

PİYASA YORUMU

ARAŞTIRMA

 **HALKYATIRIM**

halkyatirim.com.tr | 444 42 55

Küresel piyasalarda gözler müzakerelerde olacak

Cuma günü piyasalarda neler oldu?

Cuma günü ABD'de "Juneteenth" resmi tatili nedeniyle hisse senedi ve tahvil piyasaları kapalıydı. Öte yandan küresel piyasaların odağında Orta Doğu'daki jeopolitik gelişmeler yer almaya devam etti. Haftanın başında ABD ile İran arasında savaşın sona erdirilmesi ve sorunların diplomatik yollarla çözülmesini öngören 14 maddelik mutabakatın ardından risk iştahında belirgin bir toparlanma görüldürken, hafta boyunca gelen açıklamalar sürecin halen kırılgan olduğunu ortaya koydu. ABD tarafında Başkan Donald Trump yönetimi, İran'ın nükleer programı ve yüksek düzeyde zenginleştirilmiş uranyum stoklarının geleceğine ilişkin teknik müzakerelerin başlatılması için diplomatik girişimlerini sürdürdü. İsviçre'de Pakistan ve Katar'ın arabuluculuğunda gerçekleştirilen görüşmelerde ABD heyetine Başkan Yardımcısı JD Vance, Özel Temsilci Steve Witkoff ve Jared Kushner liderlik ederken, İran tarafını Meclis Başkanı Muhammed Bakır Kalibaf ve Dışişleri Bakanı Abbas Arakçi temsil etti.

Hafta sonu itibarıyla taraflar arasında ilk teknik görüşmeler resmen başlarken, ABD Başkan Yardımcısı JD Vance son saatlerde önemli ilerleme kaydedildiğini ve görüşmelerden olumlu sonuç alınabileceğini ifade etti. Vance ayrıca ABD'nin İran ile ilişkilerde "yeni bir sayfa açmaya" hazır olduğunu belirtirken, İran'ın nükleer silah hedeflerinden vazgeçmesi halinde bölgesel ilişkilerin kalıcı şekilde dönüştürülebileceğini vurguladı. İran Cumhurbaşkanı Mesud Pezeşkiyan ise mutabakat metninin ülkesinin lehine olduğunu belirtirken, Katar'da bloke edilen 6 milyar dolarlık İran varlığının serbest bırakılacağını açıkladı. İran tarafı, ABD'nin temel talebinin İran'ın nükleer silah sahibi olmaması olduğunu ve bu konuda uzlaşma zemininin bulunduğunu ifade etti.

Buna karşın diplomatik süreçle eş zamanlı olarak sert söylemler de devam etti. ABD Başkanı Trump hafta sonu yaptığı açıklamalarda İran'ı Hürmüz Boğazı'nı kapatmaması konusunda uyarırken, aksi halde "ellerinde bir ülke kalmayacağını" ifade etti. Trump ayrıca Hizbullah'ın faaliyetlerinin sürmesi halinde İran'a yönelik askeri müdahalelerin yeniden gündeme gelebileceğini belirtirken, uranyum zenginleştirme konusunda da Tahran yönetimine sert mesajlar verdi. Bu durum, diplomatik temaslara rağmen taraflar arasındaki güven eksikliğinin sürdüğüne işaret etti.

Enerji piyasaları açısından en kritik başlık Hürmüz Boğazı olmaya devam etti. İran tarafı, mutabakat kapsamında ABD'nin yükümlülüklerini yerine getirmemesi ve özellikle İsrail'in Lübnan'daki operasyonlarının sürmesi halinde Hürmüz Boğazı'nın yeniden açılmayacağını açıkladı. İranlı yetkililer, boğazın açılmasının İran'ın dondurulmuş varlıklarının serbest bırakılması, yaptırım muafiyetleri ve Lübnan'da kalıcı ateşkes gibi ön koşullara bağlı olduğunu vurguladı. Bu çerçevede, geçtiğimiz hafta enerji arzına ilişkin endişelerin bir miktar azalmasına rağmen Hürmüz Boğazı'nın operasyonel durumuna ilişkin belirsizlikler tamamen ortadan kalkmış değil.

Genel görünüm, ABD ile İran arasında diplomatik kanalların açık kaldığını ve müzakerelerde ilerleme sağlandığını gösterse de, Hürmüz Boğazı'nın geleceği, İran'ın nükleer programına ilişkin teknik görüşmelerin seyri ve İsrail-Lübnan hattındaki kırılgan güvenlik ortamı nedeniyle jeopolitik risklerin gündemde kalmaya devam edeceğine işaret ediyor. Önümüzdeki hafta piyasalarda özellikle İsviçre'deki teknik müzakerelerden gelecek mesajlar ile Hürmüz Boğazı'na ilişkin gelişmeler yakından takip edilecek.

Euro Bölgesi'nde Cuma günü öne çıkan bir veri bulunmazken, Avrupa piyasaları da negatif seyriz izledi. Euro Stoxx 50 endeksi %0,48, Almanya'nın DAX endeksi %0,16, Fransa'nın CAC 40 endeksi %0,55 ve İngiltere'nin FTSE 100 endeksi %0,35 değer kaybetti.

Bugün ne bekliyoruz?

Bu sabah Asya piyasaları ABD-İran görüşmelerindeki ilerleme sinyalleri ile ağırlıklı pozitif seyriz izliyor. ABD Başkan Yardımcısı JD Vance ve İran Dışişleri Bakanı Abbas Arakçi'nin de katıldığı görüşmelerin ardından Katar ve Pakistan tarafından yapılan ortak açıklamada tarafların barış anlaşmasına yönelik müzakerelerde "cesaret verici ilerleme" kaydettiği belirtildi. Açıklamada, teknik düzeyde görüşmelerin bu hafta da devam edeceği ve nihai bir anlaşmaya ulaşılması amacıyla 60 günlük bir yol haritası üzerinde uzlaşma sağlandığı ifade edildi. Hürmüz Boğazı'nda ticari geçişlerin güvence altına alınmasına yönelik adımların etkisiyle Brent petrol fiyatı yeniden 80 doların altına gerileyerek %1'in üzerinde değer kaybetti. Çin Merkez Bankası 1 ve 5 yıllık kredi faiz oranını beklentiler doğrultusunda sırasıyla %3,0 ve %3,5 seviyelerinde sabit bıraktı. Böylece Çin'de gösterge kredi faizleri üst üste 13. ayda da değiştirilmemiş oldu. Genel görünüm, Çin ekonomisinde temel sorunun likidite eksikliğinden ziyade kredi talebindeki zayıflık olduğuna işaret ediyor. Bu nedenle piyasa beklentileri yılın ikinci yarısında ilave faiz indirimlerinden ziyade maliye politikası desteklerinin ön plana çıkacağı yönünde şekilleniyor.

Bu gelişmelerle sabah saatlerinde Hang Seng endeksi %1,04, Kospi %0,42 ile negatif yönde seyrederken, Shanghai %0,18, Nikkei 225 endeksi %1,71 ve Nifty 50 endeksi %0,56 ile alıcılı seyriz izliyor.

ABD vadeli cephesinde ise satıcılı seyriz görülüyor.

Küresel piyasalarda bugün veri akışı sakinken, Euro Bölgesi'nde tüketici güven endeksi verisi takip edilecek. Haziran'da tüketici güveninin -19,0'dan -17,8'e yükselmesi bekleniyor.

Gelecek gündemde neler var?

ABD'de yarın ADP haftalık istihdam değişimi ve PMI verileri, Çarşamba günü MBA mortgage başvuruları ve konut verileri izlenecek. Haziran ayında imalat PMI'nin 55,1'den 54,6'ya gerilemesi, hizmet PMI'nin 50,7'den 51,0'a yükselmesi bekleniyor. Euro Bölgesi'nde ve Japonya'da da yarın PMI verilerini takip edeceğiz. Euro Bölgesi'nde Haziran ayında imalat PMI'nin 51,6'da sabit kalması, hizmet PMI'nin 47,7'den 48,6'ya yükselmesi öngörülüyor. Japonya'da Mayıs ayında imalat PMI 54,5, hizmet PMI 50,0 seviyesinde gerçekleşmişti.

ABD Piyasaları

Değişimler	Kapanış	Günlük değ.	Haftalık değ.	Aylık değ.	Yıllık değ
Dow Jones	51.564,7	▲ 0,14%	▲ 1,41%	▲ 3,94%	▲ 21,20%
Nasdaq	26.517,9	▲ 1,91%	▲ 2,74%	▲ 1,03%	▲ 37,32%
S&P 500 Vadeli*	7.543,8	▲ 0,41%	▲ 1,45%	▲ 1,66%	▲ 27,04%

Avrupa Piyasaları

Değişimler	Kapanış	Günlük değ.	Haftalık değ.	Aylık değ.	Yıllık değ
Dax	24.985,8	▼ -0,16%	▲ 3,21%	▲ 2,66%	▲ 25,50%
FTSE 100	10.363,3	▼ -0,35%	▲ 0,58%	▲ 1,27%	▲ 26,80%
MSCI Europe	2.776,7	▼ -0,39%	▲ 1,92%	▲ 1,57%	▲ 38,64%

Asya Piyasaları ve Asya GOÜ Piyasaları

Değişimler	Kapanış	Günlük değ.	Haftalık değ.	Aylık değ.	Yıllık değ
Shanghai Bileşik*	4.114,3	▲ 0,58%	▲ 2,05%	▼ -1,57%	▲ 22,75%
Kospi	9.108,8	▲ 0,62%	▲ 12,13%	▲ 21,48%	▲ 279,61%
Hong Kong*	23.692,6	▼ -0,97%	▼ -4,15%	▼ -10,23%	▲ 18,11%
S&P BSE Sensex - Hindistan	77.260,9	▲ 0,60%	▲ 2,29%	▼ -0,09%	▼ -1,12%
IDX Composite - Endonezya	6.099,9	▼ -1,25%	▲ 1,54%	▼ -12,48%	▼ -13,84%
TAIEX - Tayvan	47.800,3	▲ 2,87%	▲ 8,22%	▲ 14,89%	▲ 107,51%
MSCI GOU Asya	1.026,2	▼ -0,10%	▲ 8,36%	▲ 6,18%	▲ 71,91%

Diğer Gelişmekte Olan Ülke Piyasaları

Değişimler	Kapanış	Günlük değ.	Haftalık değ.	Aylık değ.	Yıllık değ
BIST 100 - Türkiye	14.734,5	▼ -0,63%	▲ 7,21%	▼ -2,18%	▲ 49,88%
WIG - Polonya	138.854,4	▲ 0,24%	▲ 2,40%	▲ 6,63%	▲ 74,49%
Prag SE - Prag	2.563,9	▲ 0,40%	▲ 1,36%	▲ 1,15%	▲ 45,66%
S&P/BMV IPC - Meksika	67.705,4	▼ -0,82%	▲ 1,09%	▼ -3,08%	▲ 36,74%
Merval - Arjantin	3.291.322	▼ -1,26%	▼ -1,84%	▲ 18,86%	▲ 29,91%
Tel Aviv 35 - İsrail	4.144,0	▼ -0,91%	▼ -2,88%	▼ -8,21%	▲ 73,03%
Tedavul All - Suudi Arabistan	11.076,7	▼ -0,40%	▲ 0,31%	▲ 0,41%	▼ -7,97%
FTSE/JSE All - Endonezya	112.610,8	▼ -2,08%	▲ 2,14%	▼ -4,48%	▲ 33,91%
DFM General - Birleşik Arap Emirlikleri	6.163,5	▼ -1,69%	▲ 7,49%	▲ 4,43%	▲ 19,48%

*Haftalık değişim, önceki haftanın son işlem günü; aylık değişim, önceki ayın son işlem günü; yıllık değişim ise yılın son işlem gününe göre değişimi ifade eder.

Küresel piyasalardaki karışık görünümün etkisinde, endeks haftaya temkinli başlangıç yapabilir

Cuma günü piyasalarda neler oldu?

BIST 100 endeksi haftanın son işlem gününe satıcılı bir görünümle başladı. Açılışın ardından volatilité artarken, endeks gün içerisinde ağırlıklı olarak 14.700 puan seviyesi çevresinde dengelendi. Seansın son bölümünde 14.876 puana kadar yükseliş kaydedilse de bu seviyelerde kalıcılık sağlanamadı. Böylece BIST 100 endeksi haftayı %0,63 düşüyle 14.734,50 puandan tamamladı. Bankacılık endeksi %0,31 yükselirken, sanayi endeksi %0,65 geriledi. Günlük işlem hacmi ise 198,2 milyar TL olarak gerçekleşti.

Bugün ne bekliyoruz?

ABD-İran görüşmelerinden gelen yapıcı mesajlar ve petrol fiyatlarında gözlenen geri çekilme küresel risk iştahını desteklerken, devam eden diplomatik sürecin kırılğan yapısı nedeniyle belirsizlik devam ediyor. Bu doğrultuda endeksin güne temkinli başlangıç yapabileceğini düşünüyoruz.

Yurt içinde bugün tüketici güven endeksi ve sınır istatistikleri takip edilecek. Tüketici güven endeksi, Nisan ayında 85,5 iken Mayıs ayında %0,3 oranında artarak 85,8 olmuştu. Kültür ve Turizm Bakanlığı verilerine göre Nisan ayında ülkemizi ziyaret eden yabancı sayısında geçen yılın aynı ayına göre %9,4 azalış kaydedildi.

Gelecek gündemde neler var?

Haftanın kalanında yurt içinde öne çıkan bir veri bulunmuyor.

BIST Verileri			
Endeksler	BIST 100	BIST Banka	BIST Sınai
Kapanış	14.734,5	18.994,5	18.190,2
Günlük Değ.	▼ -0,63%	▲ 0,31%	▼ -0,65%
Haftalık Değ.	▲ 5,71%	▲ 9,98%	▲ 2,44%
Yıllık Değ.	▲ 49,88%	▲ 30,50%	▲ 39,34%
Hacim (milyar TL)	198,2	39,1	89,7
Günlük Değ.	▼ -2,02%	▼ -10,17%	▼ -1,02%
3 Aylık Ortalama Hacim (milyar TL)	187,6	33,8	97,9
Günlük Değ. - 3 Aylık Ort.	▲ 5,66%	▲ 15,68%	▼ -8,39%

*Haftalık değişim, önceki haftanın son işlem günü; yıllık değişim ise yılın son işlem gününe göre değişimi ifade eder.

Türkiye - Katılım Endeksleri					
Değişimler	11/06/26	Günlük değ.	Haftalık değ.	Aylık değ.	Yıllık değ.
Bist Katılım 100	17.157,69	● -0,79%	● 2,58%	● -3,2%	● 86,6%
Bist Katılım 30	17.230,82	● -0,97%	● 3,02%	● -2,8%	● 82,3%

Türkiye Kapanışının Ardından Piyasalar			
	Türkiye Kapanışı	Türkiye Açılışı Öncesi	Değişim
\$/TL	46,4411	46,4490	▲ 0,02%
€/§	1,1469	1,1459	▼ -0,09%
\$/#	161,21	161,64	▲ 0,27%
Altın	4.151,0	4.189,06	▲ 0,92%

*Türkiye Açılışı Öncesi için belirtilen rakamlar, bir önceki günün kapanış verileridir.

Türkiye - Ülke Risk Primleri (CDS)					
Değişimler	19/06/26	Günlük değ.	Haftalık değ.	Aylık değ.	Yıllık değ.
Türkiye 2 Yıllık	115,8	● -3,56%	● -14,36%	● -19,9%	● -56,0%
Türkiye 5 Yıllık	219,6	● 0,07%	● -8,57%	● -12,7%	● -34,6%
Türkiye 10 Yıllık	345,6	● -0,38%	● -0,49%	● -2,9%	● 31,4%

Tahvil ve Döviz Piyasaları

Küresel piyasalarda, ABD'nin tatil olduğu günde tahvil piyasaları satıcılar seyr izledi. Gün içinde İngiltere 10 yıllık gösterge tahvil faizi 8 bp artışla %4,83, Almanya 10 yıllık gösterge tahvil faizi 5 bp artışla %2,98 seviyesinden işlem gördü.

Türkiye'nin 5 yıllık Dolar cinsi CDS risk primi 219 bp seviyesinden işlem görürken, Kasım 2036 vadeli 10 yıllık Eurobond faizi %6,97 seviyesinden fiyatlandı.

Döviz tarafında, majör para birimleri ABD Doları karşısında karışık seyr izlendi. Dolar Endeksi 100,816 seviyesine gerilerken, Euro / Dolar paritesi 1,1460 seviyesine yükseldi. Dolar / TL spot kuru ise 46,44 seviyesinden işlem gördü.

Yurt içi tarafta, TL tahvilinde alıcılı seyr izlendi. 2 yıllık gösterge tahvilin bileşik faizi 9 bp azalışla %41,03'e, 10 yıllık gösterge tahvilin faizi 1 bp azalışla %33,29 seviyesine geriledi. BİST Kesin Alım Satım Pazarında işlem hacmi 12,6 milyar TL'ye geriledi.

BİST Repo Pazarı'nda gecelik ortalama faiz oranı %39,99 seviyesinden oluşurken, ortalama haftalık işlem hacmi ise yaklaşık 1 trilyon 445 milyar TL'ye geriledi.

10 Yıllık Tahvil Faizleri (\$ / € / £ / ¥)

Ülkeler	Son Getiri (%)	Net Değişim		
		Günlük	Haftalık	Ybb
Türkiye	6,97	0,00	-0,07	0,31
ABD	4,45	0,00	-0,03	0,26
İngiltere	2,83	0,08	-2,01	-1,71
Almanya	2,98	0,05	-0,02	0,08
Fransa	3,74	0,07	0,10	0,13
İspanya	3,45	0,05	0,03	0,11
İtalya	3,70	0,06	-0,04	0,13

Gelişmekte Olan Ülke Para Birimleri

	Son Fiyat	Değişim (%)		
		Günlük	Haftalık	Ybb
Türk Lirası	46,44	0,02	0,39	8,13
G. Afrika Randı	16,46	0,14	1,11	-0,63
Rus Rublesi	73,50	0,24	1,39	-6,66
Meksika Pesosu	17,32	-0,12	0,65	-3,81
Kore Wonu	1.533	-0,35	0,98	6,39
Hindistan Rupee	94,32	-0,01	-0,82	4,97
Endonezya Rupiah	17.775	0,42	-0,50	6,63
Macar Forinti	306,80	-0,20	0,90	-6,22
Brezilya Reali	5,14	-0,54	1,58	-6,18

TL Piyasa Faiz Oranları

	(%)
Politika Faizi (Haftalık Borç verme)	37,00
Gecelik Borç Al. /Borç Ver. Faizi	35,50 / 40
TCMB Ağır. Ort. Fon.	40,00
TLREF	39,99
TCMB Toplantı Tarihi	23 Temmuz 2026

Yurt İçi Haberler

Hazine ve Maliye Bakanı Sayın Mehmet Şimşek, yeşil dönüşümle ilgili sosyal medya hesabından bir paylaşım yaptı. Bakan Şimşek paylaşımında şu ifadeleri kullandı: Yeşil dönüşüm ülkemiz için bir zorunluluktur. Son 23 yılda toplam enerji ithalatımız 1,1 trilyon dolara ulaştı. Enerjide yerli ve yenilenebilir kaynakların payını artırarak dışa bağımlılığı azaltıyor, kaynaklarımızı katma değer zincirinde daha yukarı çıkarmayı sağlayacak alanlara yönlendiriyoruz. Dünya Bankası'ndan sağlanan 400 milyon avro tutarında uzun vadeli ve uygun koşullu finansmanla yenilenebilir enerji yatırımlarını destekliyor, enerjide dönüşümü hızlandırarak dayanıklılığımızı güçlendiriyoruz.

Borsa İstanbul, 1 Temmuz 2026 - 30 Eylül 2026 dönemini kapsayan yılın üçüncü çeyreğine ilişkin endeks değişikliklerini duyurdu. Açıklanan revizyonlar kapsamında BIST 50 ve BIST 100 endekslerinde önemli değişikliklere gidilirken, BIST 30 endeksinin mevcut yapısı korundu. Borsa İstanbul tarafından yayımlanan dönemsel endeks değişikliklerine göre, BIST 30 Endeksi'nde herhangi bir pay çıkarılmayacak. Endeksin mevcut kompozisyonu korunurken, Pasifik Eurasia Lojistik (PASEU), Halk Bankası (HALKB) ve Ülker Bisküvi (ULKER) yedek paylar olarak belirlendi.

Küresel yenilenebilir enerji kurulu gücünün geçen yıl sonunda rekor kurulumlarla 5,15 teravata ulaşmasıyla 2030 için hedeflenen 11,17 teravatlık temiz enerji kapasitesinin neredeyse yarısına ulaşıldı. AA muhabirinin 22 Haziran Dünya Yenilenebilir Enerji Günü kapsamında uluslararası raporlardan derlediği bilgilere göre, Dubai'de düzenlenen Birleşmiş Milletler (BM) İklim Değişikliği Çerçeve Sözleşmesi 28. Taraflar Konferansı'nda (COP28) küresel hedef 2030 için 11,17 teravat olarak hedeflenmişti. Güneş enerjisi bu dönemde 511 gigavat kurulu güç ilavesiyle ilk sırada yer alırken onu 159 gigavatla rüzgar enerjisi takip etti. Bu iki kaynak yenilenebilir enerji büyümesinin yüzde 97'sini oluşturdu. Kalan büyüme ise hidroelektrik, biyoenerji, jeotermal enerji gibi kaynaklardan geldi. Böylelikle, küresel yenilenebilir enerji kurulu gücünün geçen yıl sonunda rekor kurulumlarla 5,15 teravata ulaşmasıyla 2030 hedefinin yarısına yaklaşıldı. Yenilenebilir enerji kaynaklı elektrifikasyon en hızlı, en ölçeklenebilir ve en maliyet etkin çözümlerden biri olarak öne çıkıyor.

Yurt Dışı Haberler

Irak, ABD ile İran arasında Hürmüz Boğazı'nın ticari trafiğe tamamen açılmasını hedefleyen mutabakatın ardından, ülkedeki beş büyük petrol sahasının işletmecisine üretimi savaş öncesi seviyelere çıkarma talimatı verdi. Bağdat yönetimi, bu hamleyle günlük üretimi yeniden 3 milyon varil üzerine taşımayı hedefliyor. Bloomberg tarafından görülen 19 Haziran tarihli resmi bir belgeye göre, devlete ait Basra Oil Co.; Rumaila, Batı Kurna-1, Batı Kurna-2, Zubair ve Artawi sahalarda üretimin mevcut maksimum kapasiteye ulaştırılmasını talep etti. Bloomberg'e açıklamalarda bulunan Irak Petrol Bakanlığı Sözcüsü Salim El-Rikabi, yüksek üretim seviyelerine dönüşün kademeli olacağını belirterek, sürecin operasyonel koşullara ve alıcıların yükleme için tanker tedarik etme hızına bağlı olduğunu ifade etti. El-Rikabi ayrıca, ilgili sahalarda üretim artış çalışmalarının şimdiden başladığını; önceliğin yerel elektrik üretimi ve mutfak gazı ihtiyacını desteklemek adına petrole birlikte çıkan "gömülü gaz" üreten sahalara verildiğini aktardı.

Libya Ulusal Petrol Şirketi (NOC) Başkanı Mesut Süleyman, Pazar günü yaptığı açıklamada, ülkenin ham petrol üretiminin günlük 1,44 milyon varile ulaştığını duyurdu. Reuters'in aktardığı habere göre bu miktar, ülkede 2013 yılından bu yana kaydedilen en yüksek üretim seviyesi olarak kayda geçti. Siyasi istikrarsızlıklar ve altyapı sorunları nedeniyle sık sık kesintiye uğrayan Libya petrol üretimi, bu gelişmeyle birlikte son 13 yılın en güçlü performansına ulaşmış oldu.

ABD ile Katar'ın, dondurulmuş milyarlarca dolarlık fonun İran'ın "insani yardım harcamaları" için kullanılabilir hale getirilmesine yönelik plan üzerinde çalıştıkları iddia edildi. The Wall Street Journal'ın (WSJ) haberine göre, konuya ilişkin bilgi sahibi kaynaklar, ABD'nin Katar ile birlikte "erken mali teşvik" olarak, dondurulmuş milyarlarca dolarlık fonun, İran'ın "insani yardım harcamaları" için kullanılabilir hale getirilmesine yönelik plan üzerinde çalıştıklarını ileri sürdü. Henüz tamamlanmamış planın, öncelikle Katar'da tutulan 6 milyar dolardan başlayarak İran'ın dünya çapında dondurulmuş tahmini 100 milyar dolarlık nakit varlığının bir kısmına erişimini sağlamayı amaçladığı iddia edildi.

Uluslararası Enerji Ajansı Başkanı Fatih Birol, küresel enerji ticaretinde Hürmüz Boğazı'na ilişkin güven algısının kalıcı biçimde zedelendiğini belirterek, "Bir anlaşma olsa bile Hürmüz Boğazı artık güvenilirliğini yitirdi. Vazo bir kere kırıldı. Bundan sonra eski haline gelmesi mümkün değil." dedi. Birol, AA muhabirine yaptığı değerlendirmede, son 4 yılda küresel enerji haritasında önemli değişimler yaşandığını söyledi. Küresel enerji piyasasında Rusya'dan Avrupa'ya uzanan boru hatları ile Hürmüz Boğazı üzerinden Asya başta olmak üzere farklı bölgelere yönelen akış hatları bulunduğunu belirten Birol, "İki büyük ana damar vardı ve bunların ikisi de şu anda kapalı durumda." ifadesini kullandı. Birol, Hürmüz Boğazı'ndaki krizin yarattığı şok etkisine dikkati çekerek, ülkelerin artık daha güvenilir ortaklarla ticareti tercih ettiğini, yerli üretimi artırmaya ve enerji arzını tek bir hatta bağımlı olmadan çeşitlendirmeye yöneldiğini dile getirdi.

Şirket Haberleri

Kardemir (KRDMD, Sınırlı Pozitif): Şirket, Çek Cumhuriyeti'nde faaliyet gösteren bir müşteri ile 2,25 milyon ABD doları tutarında demiryolu tekeri satış sözleşmesi imzaladığını açıkladı. Sözleşme kapsamındaki ilk sevkiyatın 18 Haziran 2026 tarihinde gerçekleştirildiği belirtildi.

Hisse Verileri		Piyasa Çarpanları	
Hisse Kodu	KRDMD	F/K	163,9
Cari Fiyat (TL)	40,78	FD/FAVÖK	6,8
52H En Yüksek (TL)	47,00	FD/Satışlar	0,8
52H En Düşük (TL)	22,08	PD/DD	0,5
Piyasa Değeri (mn TL)	31.817,6	Relatif Performans	
Piyasa Değeri (mn USD)	688,0	S1H	-2,1%
Halka Açıklık Oranı (%)	89%	S1A	-1,0%
Endeks Payı (BIST100)	0,6%	S3A	25,8%
Temettü Verimi	0,0%	S1Y	25,7%
3A Hacim (mn TL)	2.511,2	YB	30,6%

Tofaş (TOASO, Pozitif): Şirket, Bursa fabrikasında yürütülen verimlilik ve süreç iyileştirme çalışmaları sonucunda yıllık fiili araç üretim kapasitesinin 50 bin adet artarak 500 bin adede ulaştığını açıkladı. Kapasite artışına ilişkin kapasite raporunun yenilenmesi için gerekli başvuruların yapıldığı belirtildi.

Hisse Verileri		Piyasa Çarpanları	
Hisse Kodu	TOASO	F/K	14,2
Cari Fiyat (TL)	327,75	FD/FAVÖK	18,3
52H En Yüksek (TL)	334,50	FD/Satışlar	0,6
52H En Düşük (TL)	164,19	PD/DD	2,8
Piyasa Değeri (mn TL)	163.875,0	Relatif Performans	
Piyasa Değeri (mn USD)	3.543,5	S1H	5,2%
Halka Açıklık Oranı (%)	24%	S1A	6,7%
Endeks Payı (BIST100)	0,9%	S3A	0,0%
Temettü Verimi	5,5%	S1Y	35,7%
3A Hacim (mn TL)	964,3	YB	11,0%

Skor Kart: Şirketler ile ilgili Skor Kart'lara [buradan](#) ulaşabilirsiniz. Hisse senedine ilişkin güncel piyasa verilerinin yanı sıra, şirketin son 16 çeyreğine ilişkin önemli rasyo ve finansal verilerinin sunulduğu bir data setidir. Skor Kart ile bilanço dönemlerini takip edebilir, şirket bilançoları dahil tüm finansal verilere ulaşabilir ve güvenli yatırımın avantajlarından faydalanabilirsiniz.

Şirket Haberleri

Arçelik (ARCLK, Pozitif): Şirket, bağlı ortaklığı Beko B.V.'nin, Whirlpool EMEA Holdings LLC'nin Beko Europe B.V.'de sahip olduğu %25 payı 71,45 milyon euro bedelle devralmasına yönelik sözleşme imzaladığını açıkladı. İşlem sonrasında Beko Europe'un tamamının Beko Grubu kontrolüne geçmesi planlanırken, ayrıca Whirlpool ile Rusya operasyonlarının satın alımından kaynaklanan mevcut ve gelecekteki ödeme yükümlülüklerinin 40 milyon euro karşılığında sonlandırılması konusunda anlaşmaya varıldığı belirtildi. Şirket, her iki işlemin de tamamlanması halinde finansal tablolarında önemli tutarda diğer faaliyet geliri oluşmasının beklendiğini ifade etti.

Hisse Verileri		Piyasa Çarpanları	
Hisse Kodu	ARCLK	F/K	---
Cari Fiyat (TL)	103,50	FD/FAVÖK	7,9
52H En Yüksek (TL)	147,50	FD/Satışlar	0,5
52H En Düşük (TL)	99,65	PD/DD	1,0
Piyasa Değeri (mn TL)	69.937,9	Relatif Performans	
Piyasa Değeri (mn USD)	1.512,3	S1H	-5,1%
Halka Açıklık Oranı (%)	18%	S1A	-8,6%
Endeks Payı (BIST100)	0,3%	S3A	-24,5%
Temettü Verimi	0,0%	S1Y	-68,7%
3A Hacim (mn TL)	250,8	YB	-28,4%

Borusan (BRSAN, Nötr): Şirket, Gemlik Tesisleri'nde büyük çaplı boru üretiminde kullanılan spiral boru makine ve ekipmanlarının satışı veya farklı coğrafyalara taşınması alternatiflerini değerlendirdiğini daha önce açıklamıştı. Gelinen aşamada söz konusu makine ve ekipmanların mevcut operasyonel ihtiyaçlar doğrultusunda kullanılmaya devam edilmesine karar verilirken, ekipmanların ABD'deki Mobile tesisinin kapasite ve operasyonel verimliliğini artırmaya yönelik potansiyel kullanım imkanlarının değerlendirilmeyi sürdürdüğünü belirtildi.

Hisse Verileri		Piyasa Çarpanları	
Hisse Kodu	BRSAN	F/K	47,1
Cari Fiyat (TL)	608,00	FD/FAVÖK	17,6
52H En Yüksek (TL)	789,00	FD/Satışlar	1,2
52H En Düşük (TL)	297,50	PD/DD	2,2
Piyasa Değeri (mn TL)	86.197,1	Relatif Performans	
Piyasa Değeri (mn USD)	1.863,9	S1H	-7,9%
Halka Açıklık Oranı (%)	20%	S1A	13,6%
Endeks Payı (BIST100)	0,4%	S3A	9,6%
Temettü Verimi	0,0%	S1Y	39,8%
3A Hacim (mn TL)	1.460,9	YB	-21,3%

Skor Kart: Şirketler ile ilgili Skor Kart'lara [buradan](#) ulaşabilirsiniz. Hisse senedine ilişkin güncel piyasa verilerinin yanı sıra, şirketin son 16 çeyreğine ilişkin önemli rasyo ve finansal verilerinin sunulduğu bir data setidir. Skor Kart ile bilanço dönemlerini takip edebilir, şirket bilançoları dahil tüm finansal verilere ulaşabilir ve güvenli yatırımın avantajlarından faydalanabilirsiniz.

ÇOK DİJİTAL, ÇOK KOLAY!

YENİ NESİL MOBİL UYGULAMA

HALK YATIRIM TRADER 4.0



 HALKYATIRIM

Çarpanlar Bazında BIST

BIST 100 F/K (Cari)

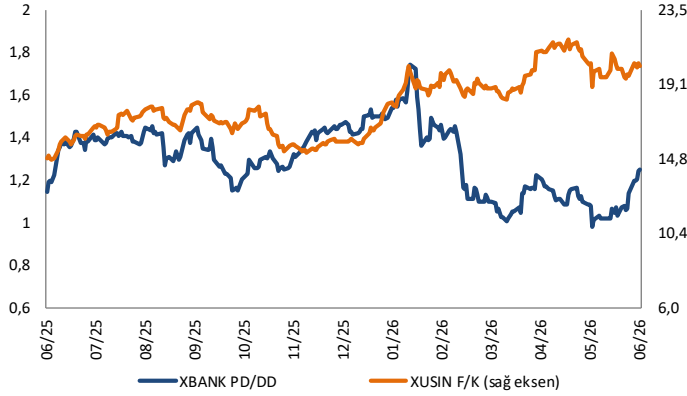


BIST100 F/K Çarpanı (Cari)

	Son 3 Ay	Son 1 Yıl
Kapanış		12,84x
Minimum	11,08x	8,92x
Maksimum	13,72x	13,72x
Ortalama	12,35x	11,43x
Minimuma Uzaklık	1,76x	3,92x
Maksimuma Uzaklık	-0,88x	-0,88x
Performans	8,4%	43,9%

Mevcut durumda, son üç aylık ortalama çarpan seviyesine %4; son bir yıllık ortalama çarpan seviyesine %11 yakınız.

XBANK PD/DD (Cari) / XUSIN F/K (Cari)



XBANK PD/DD Çarpanı (Cari)

	Son 3 Ay	Son 1 Yıl
Kapanış		1,25x
Minimum	0,98x	0,98x
Maksimum	1,25x	1,74x
Ortalama	1,10x	1,30x
Minimuma Uzaklık	0,27x	0,27x
Maksimuma Uzaklık	0,00x	-0,50x
Performans	5,7%	4,6%

Mevcut durumda, son üç aylık ortalama çarpan seviyesine %12; son bir yıllık ortalama çarpan seviyesine %4,1 yakınız.

XUSIN F/K (Cari)



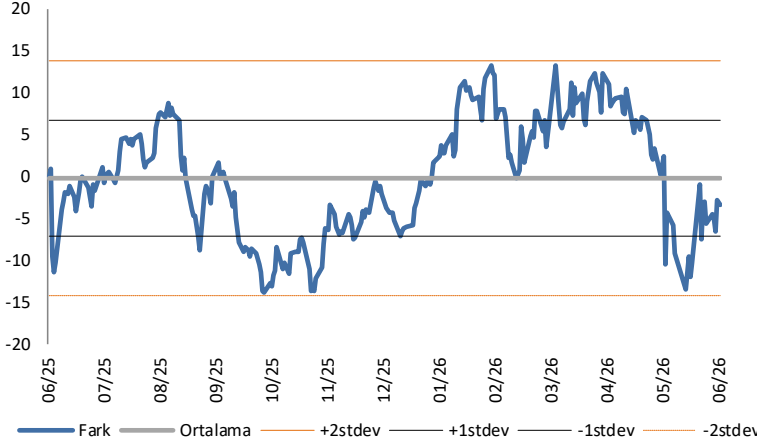
XUSIN F/K Çarpanı (Cari)

	Son 3 Ay	Son 1 Yıl
Kapanış		20,25x
Minimum	18,22x	14,72x
Maksimum	21,81x	21,81x
Ortalama	20,16x	17,86x
Minimuma Uzaklık	2,03x	5,53x
Maksimuma Uzaklık	-1,56x	-1,56x
Performans	7,2%	37,1%

Mevcut durumda, son üç aylık ortalama çarpan seviyesine %0; son bir yıllık ortalama çarpan seviyesine %11,8 yakınız.

BIST vs MSCI GOÜ Piyasa Göstergeleri

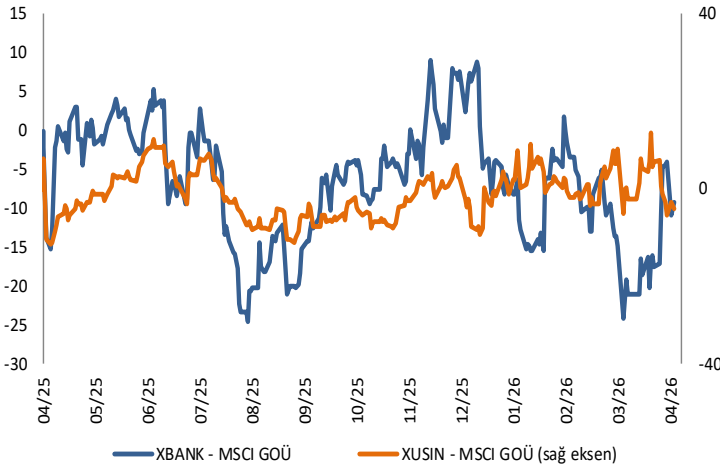
BIST100 - MSCI GOÜ

BIST 100 - MSCI GOÜ Endeksi Farkı
(Normalize Edilmiş)

	Son 3 Ay	Son 1 Yıl
Kapanış	-3,44	-3,44
Minimum	-13,5	-13,8
Maksimum	12,4	13,3
Ortalama	2,5	-0,2
Minimuma Uzaklık	10,1	10,4
Maksimuma Uzaklık	-15,8	-16,7
Performans	24,0%	51,4%

Mevcut durumda, son üç aylık ortalama seviyeye 5,9 puan; son bir yıllık ortalama seviyeye 3,3 puan yakınız.

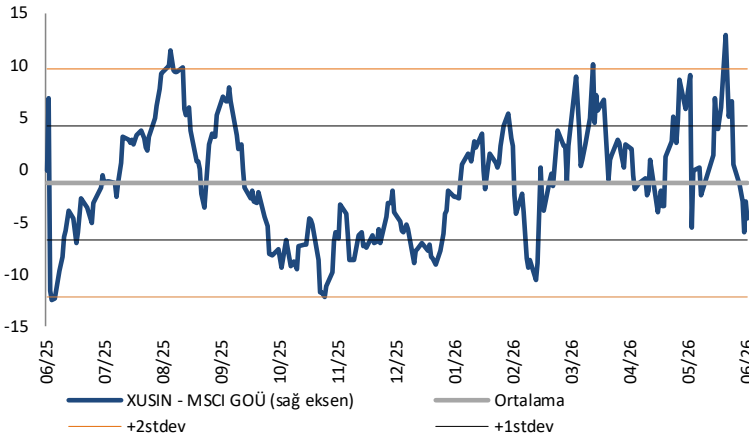
XBANK - MSCI GOÜ / XUSIN - MSCI GOÜ

XBANK - MSCI GOÜ Bankacılık Endeksi Farkı
(Normalize Edilmiş)

	Son 3 Ay	Son 1 Yıl
Kapanış	-9,3	-9,3
Minimum	-24,1	-24,7
Maksimum	1,8	9,1
Ortalama	-11,4	-6,7
Minimuma Uzaklık	14,8	15,4
Maksimuma Uzaklık	-11,1	-18,3
Performans	-1,0%	25,2%

Mevcut durumda, son üç aylık ortalama seviyeye 2,2 puan; son bir yıllık ortalama seviyeye 2,6 puan yakınız.

XUSIN - MSCI GOÜ Sanayi Endeksi

BIST 100 - MSCI GOÜ Endeksi Farkı
(Normalize Edilmiş)

	Son 3 Ay	Son 1 Yıl
Kapanış	-3,44	-3,44
Minimum	-13,5	-13,8
Maksimum	12,4	13,3
Ortalama	2,5	-0,2
Minimuma Uzaklık	10,1	10,4
Maksimuma Uzaklık	-15,8	-16,7
Performans	24,0%	51,4%

Mevcut durumda, son üç aylık ortalama seviyeye 5,9 puan; son bir yıllık ortalama seviyeye 3,3 puan yakınız.

Haftalık Veri Takvimi						
Tarih	Ölke	Açıklanacak Veri	Dönemi	Beklenti	Önceki	
22 Haziran	04:00	Çin	1 Yıllık Faiz Oranları	22 Haziran	3,00%	3,00%
22 Haziran	04:00	Çin	5 Yıllık Faiz Oranları	22 Haziran	3,50%	3,50%
22 Haziran	10:00	Türkiye	Tüketici Güveni (Mevsimsellikten Arındırılmış)	Haziran	-	85,8
22 Haziran	11:00	Türkiye	Yabancı Turist Girişleri (Yıllık)	Mayıs	-	-9,4%
22 Haziran	15:30	Euro Bölgesi	AMB Başkanı Lagarde'ın Konuşması	-	-	-
22 Haziran	17:00	Euro Bölgesi	Tüketici Güveni (Öncü)	Haziran	-16	-19,0
23 Haziran	03:30	Japonya	S&P Global İmalat PMI (Öncü)	Haziran	-	54,5
23 Haziran	03:30	Japonya	S&P Global Hizmet PMI (Öncü)	Haziran	-	50,0
23 Haziran	11:00	Euro Bölgesi	İmalat PMI (Öncü)	Haziran	51,5	51,6
23 Haziran	11:00	Euro Bölgesi	Hizmet PMI (Öncü)	Haziran	49,3	47,7
23 Haziran	11:30	Euro Bölgesi	AMB Üyesi Lane'in Konuşması	-	-	-
23 Haziran	15:15	ABD	ADP Haftalık İstihdam Değişimi	6 Haziran	-	25,5k
23 Haziran	15:30	ABD	Philadelphia Fed İmalat Dışı Faliyet Endeksi	Haziran	-	-23,6
23 Haziran	16:35	Euro Bölgesi	AMB Üyesi Vujcic'in Konuşması	-	-	-
23 Haziran	16:45	ABD	İmalat PMI (Öncü)	Haziran	54,6	55,1
23 Haziran	16:45	ABD	Hizmet PMI (Öncü)	Haziran	51	50,7
23 Haziran	17:00	ABD	Richmond Fed İmalat Endeksi	Haziran	8	13
24 Haziran	02:50	Japonya	Hizmet ÜFE (Yıllık)	Mayıs	3,3%	3,0%
24 Haziran	14:00	ABD	MBA Mortgage Başvuruları	19 Haziran	-	-3,8%
24 Haziran	15:30	ABD	Cari Denge (Milyar Dolar)	1Ç	-227,0	-190,7
24 Haziran	17:00	ABD	Yeni Konut Satışları	Mayıs	640.000	622.000
24 Haziran	17:00	ABD	Yeni Konut Satışları (Aylık)	Mayıs	3,5%	-6,2%
24 Haziran	-	ABD	İnşaat İzinleri (Final)	Mayıs	-	1,413K
24 Haziran	-	ABD	İnşaat İzinleri (Aylık, Final)	Mayıs	-	-0,7%
24 Haziran	-	Japonya	BOJ Başkan Yardımcısı Himino'nun Konuşması	-	-	-
25 Haziran	08:00	Japonya	Öncü Endeks (Final)	Nisan	-	115,9
25 Haziran	09:00	Japonya	Makine Araçları Siparişleri (Yıllık, Final)	Mayıs	-	37,4%
25 Haziran	13:00	Euro Bölgesi	AMB Üyesi Lane'in Konuşması	-	-	-
25 Haziran	14:30	Türkiye	Yurt Dışı Yerleşiklerin Tahvil Stokundaki Net Değişim	19 Haziran Haftası	-	-
25 Haziran	14:30	Türkiye	Yabancı Yatırımcıların Net Hisse Senedi Yatırımı	19 Haziran Haftası	-	-
25 Haziran	15:30	ABD	Kişisel Gelir	Mayıs	0,4%	0,0%
25 Haziran	15:30	ABD	Kişisel Harcamalar	Mayıs	0,6%	0,5%
25 Haziran	15:30	ABD	Chicago Fed Ulusal Aktivite Endeksi	Mayıs	-	0,14
25 Haziran	15:30	ABD	Reel Kişisel Harcamalar	Mayıs	0,3%	0,1%
25 Haziran	15:30	ABD	PCE Fiyat Endeksi (Aylık)	Mayıs	0,4%	0,4%
25 Haziran	15:30	ABD	PCE Fiyat Endeksi (Yıllık)	Mayıs	4,1%	3,8%
25 Haziran	15:30	ABD	Çekirdek PCE Fiyat Endeksi (Aylık)	Mayıs	0,3%	0,2%
25 Haziran	15:30	ABD	Çekirdek PCE Fiyat Endeksi (Yıllık)	Mayıs	3,4%	3,3%
25 Haziran	15:30	ABD	Dayanıklı Mal Siparişleri (Öncü)	Mayıs	-4,7%	8,0%
25 Haziran	15:30	ABD	Haftalık İşsizlik Başvuruları	20 Haziran	225k	226k
25 Haziran	15:30	ABD	Devam Eden İşsizlik başvuruları	13 Haziran	1803k	1810k
25 Haziran	15:30	ABD	GSYH (Yıllıklandırılmış Çeyreksel Değişim, Üçüncü Okuma)	1Ç	1,7%	1,6%
25 Haziran	15:30	ABD	GSYH Fiyat Endeksi (Üçüncü Okuma)	1Ç	3,5%	3,5%
25 Haziran	15:30	ABD	Çekirdek PCE Fiyat Endeksi (Çeyreksel, Üçüncü Okuma)	1Ç	4,4%	4,4%
25 Haziran	18:00	ABD	Kansas City Fed İmalat Aktivitesi	Haziran	-	8
25 Haziran	22:40	ABD	Fed Üyesi Williams'ın Konuşması	-	-	-
26 Haziran	-	Çin	Cari Denge (Final, Milyar Dolar)	1Ç	-	184,1
26 Haziran	01:30	ABD	Fed Üyesi Goolsbee'nin Konuşması	-	-	-
26 Haziran	02:30	Japonya	Tokyo TÜFE (Yıllık)	Haziran	1,6%	1,4%
26 Haziran	02:30	Japonya	Çekirdek Tokyo TÜFE (Yıllık)	Haziran	1,6%	1,3%
26 Haziran	11:00	Euro Bölgesi	AMB 1 Yıllık Enflasyon Beklentisi	Mayıs	-	4,0%
26 Haziran	11:00	Euro Bölgesi	AMB 3 Yıllık Enflasyon Beklentisi	Mayıs	-	2,9%
26 Haziran	15:30	ABD	Toptan Stoklar (Aylık, Öncü)	Mayıs	0,2%	0,6%
26 Haziran	16:45	Euro Bölgesi	AMB Üyesi Schnabel'in Konuşması	-	-	-
26 Haziran	17:00	ABD	Michigan Üniversitesi Tüketici Güveni (Final)	Haziran	50	48,9
26 Haziran	17:00	ABD	Michigan Üniversitesi Mevcut Koşullar (Final)	Haziran	-	48,4
26 Haziran	17:00	ABD	Michigan Üniversitesi Beklentiler (Final)	Haziran	-	49,3
26 Haziran	17:00	ABD	Michigan Üniversitesi 1 Yıllık Enflasyon Beklentisi (Final)	Haziran	-	4,6%
26 Haziran	17:00	ABD	Michigan Üniversitesi 5-10 Yıllık Enflasyon Beklentisi (Final)	Haziran	-	3,4%
26 Haziran	18:00	ABD	Kansas City Fed Hizmet Aktivitesi	Haziran	-	10
26 Haziran	18:30	ABD	Fed Üyesi Kashkari'nin Konuşması	-	-	-
26 Haziran	19:00	Euro Bölgesi	AMB Üyesi Vujcic'in Konuşması	-	-	-

Kaynak: Bloomberg, TCMB, TÜİK, HLY Araştırma, Matrics

Halk Yatırım Araştırma



Halkyatirimarastirma@halkyatirim.com.tr



+90 216 285 09 00

Halk Yatırım Araştırma

İlknur TURHAN

Direktör
Gıda Perakendeciliği, Cam, Çimento,
GYO, Mobilya, Giyim, GıdaITurhan@halkyatirim.com.tr
+90 216 547 81 85

Ayşegül BAYRAM

Yönetmen
Strateji, Telekom, Madencilik, Savunma,
Yazılım, Teknoloji, Enerji, Tarım,
Mühendislik - TaahhütABayram@halkyatirim.com.tr
+90 216 547 87 30

Kerem DEMİRTAŞ

Uzman
Makroekonomi, Havacılık, Demir – Çelik,
EnerjiKDemirtas@halkyatirim.com.tr
+90 216 547 87 45

İsmail Oğuz PALUT

Uzman Yardımcısı
BankacılıkIPalut@halkyatirim.com.tr
+90 216 547 81 70

Görkem Alper ÖREN

Uzman Yardımcısı
OtomotivGOren@halkyatirim.com.tr
+90 216 547 87 56

ÇEKİNCE

Burada yer alan yatırım bilgi, yorum ve tavsiyeleri yatırım danışmanlığı kapsamında değildir. Yatırım danışmanlığı hizmeti, yetkili kuruluşlar tarafından kişilerin risk ve getiri tercihleri dikkate alınarak kişiye özel sunulmaktadır. Burada yer alan yorum ve tavsiyeler ise genel niteliktedir. Bu tavsiyeler mali durumunuz ile risk ve getiri tercihlerinize uygun olmayabilir. Bu nedenle, sadece burada yer alan bilgilere dayanarak yatırım kararı verilmesi beklentilerinize uygun sonuçlar doğurmayabilir. Söz konusu rapor belli bir kişiye veya mali durumları, risk ve getiri tercihleri benzer nitelikteki bir gruba yönelik olarak hazırlanmamıştır. Belirli bir getirin sağlanacağına dair herhangi bir vaat veya taahhütte bulunulmamaktadır. Tüm yorum ve tavsiyeler öngörü, tahmin ve fiyat hedeflerinden oluşmaktadır. Zaman içerisinde piyasa koşullarında meydana gelen değişiklikler nedeniyle söz konusu yorum ve tavsiyelerde değişikliğe gidilebilir. Size uygun olan yatırım araçlarının ve işlemlerin kapsam ve içeriği uygunluk testi neticesinde belirlenir. Uygunluk testi, yatırım kuruluşu tarafından pazarlanan ya da müşteri tarafından talep edilen ürün ya da hizmetin müşteriye uygun olup olmadığının değerlendirilmesi amacıyla, müşterilerin söz konusu ürün veya hizmetin taşıdığı riskleri anlayabilecek bilgi ve tecrübeye sahip olup olmadıklarının tespit edilmesidir. Bu raporda yer alan her türlü bilgi, yorum ve tavsiye uygunluk testi ile tespit edilecek risk grubunuz ve getiri beklentiniz ile uyumlu olmayabilir. Bu nedenle, uygunluk testi neticesinde risk grubunuz tespit edilmeden sadece burada yer alan bilgilere dayanılarak yatırım kararı verilmesi amaç, bilgi ve tecrübeye uygun sonuçlar doğurmayabilir. Bu rapor ve yorumlardaki yazılar, bilgiler ve grafikler, ulaşılabilen ilk kaynaklardan iyi niyetle ve doğruluğu, geçerliliği, etkinliği velhasıl her ne şekilde, suret ve nam altında olursa olsun herhangi bir karara dayanak oluşturması hususunda herhangi bir teminat, garanti oluşturmadan, yalnızca bilgi edinilmesi amacıyla derlenmiştir. Bu nedenle, iş bu raporlardaki yorumlardan; eksik bilgi ve/veya güncellenme gibi konularda ortaya çıkabilecek zararlardan Halk Yatırım Menkul Değerler A.Ş. ve çalışanları sorumlu değildir. Genel anlamda bilgi vermek amacıyla genel yatırım tavsiyesi niteliğinde hazırlanmış olan iş bu rapor ve yorumlar, kapsamlı bilgiler, tavsiyeler hiçbir şekilde ve surette Halk Yatırım Menkul Değerler A.Ş.'nin herhangi bir taahhüdünü içermediğinden, bu bilgilere istinaden her türlü özel ve/veya tüzel kişiler tarafından alınacak kararlar, varılacak sonuçlar, gerçekleştirilecek işlemler ve oluşabilecek her türlü riskler bizatihi bu kişilere ait ve raci olacaktır. Bu nedenle, işbu rapor, yorum ve tavsiyelerde yer alan bilgilere dayanılarak özel ve/veya tüzel kişiler tarafından alınacak kararlar, varılacak sonuçlar, gerçekleştirilecek işlemler nedeniyle oluşabilecek her türlü maddi ve manevi zarar, kar mahrumiyeti, her ne nam altında olursa olsun ilgililer veya 3. kişilerin uğrayabileceği doğrudan ve/veya dolayısıyla oluşacak zarar ve ziyandan hiçbir şekilde ve surette Halk Yatırım Menkul Değerler A.Ş. ve çalışanları sorumlu olmayacak olup, ilgililer, uğranılan/uğranılacak zararlar nedeniyle hiçbir şekilde ve surette her ne nam altında olursa olsun Halk Yatırım Menkul Değerler A.Ş. ve çalışanlarından herhangi bir tazminat talep etme hakkı bulunmadıklarını bilir ve kabul ederler. Halk Yatırım Menkul Değerler A.Ş. tarafından farklı bölümlerde istihdam edilen kişilerin bu raporda yer alan tavsiyelerle veya görüşlerle hem fikir olmaması mümkündür. Bu rapor, sadece gönderildiği kişilerin kullanımı içindir. Bu raporun tümü veya bir kısmı Halk Yatırım Menkul Değerler A.Ş.'nin yazılı izni olmadan çoğaltılamaz, yayınlanamaz veya üçüncü kişilere gösterilemez, ticari amaçla kullanılamaz.