

# PİYASA YORUMU

## ARAŞTIRMA

 **HALKYATIRIM**

[halkyatirim.com.tr](http://halkyatirim.com.tr) | 444 42 55

## ABD piyasaları, ABD ve İran'ın barış anlaşmasına giderek yaklaştığına ilişkin ümitlere ek olarak, öne çıkan sektörel rotasyon ışığında genel olarak alıcılı seyir izledi

### Dün piyasalarda neler oldu?

Dün ABD piyasaları, ABD ve İran'ın barış anlaşmasına giderek yaklaştığına ilişkin ümitlere ek olarak, Broadcom'un öngörülerin altında kalan yılsonu beklentilerinin ardından öne çıkan sektörel rotasyon ışığında genel olarak alıcılı seyir izledi.

Jeopolitik cephede, İsrail ile Lübnan arasındaki koşullu ateşkesin ardından ABD ve İran'ın barış anlaşmasına giderek yaklaştığına ilişkin beklentiler ön plandaydı. Nitekim dün Başkan Trump, anlaşma yapmak için olması halinde İran'ın dini lideri Ayetullah Mojtaba Khamenei ile görüşmekten onur duyacağını söyledi. Söz konusu açıklamalar, çatışmanın tamamen sona erdiğine işaret etmemesine karşın, diplomasi kanalının açık kaldığı algısını desteklediğinden Brent petrol %2,84 düşüşle 95,03 dolar/varil, WTI ham petrolü ise %3,10 gerilemeyle 93,04 dolar/varil seviyesinden kapandı. ABD-İran savaşı dördüncü ayına uzarken, iki ülke arasındaki çatışmanın kırılğan ateşkes zemini üzerinde devam ettiğini izliyoruz.

Petrol fiyatlarındaki gerileme ışığında tahvil faizlerinde de düşüş eğilimi hakimdi. 2 yıllıklar %4,04 seviyesine, 10 yıllıklar da %4,47 seviyesine geriledi. Faiz patikasına ilişkin olarak, Fed'in 25 baz puanlık ilk faiz artırımına Mart 2027'de gideceği öngörülmüyor.

Diğer yandan, Broadcom'un yapay zeka çip satışlarına ilişkin tahmininin hayal kırıklığı yaratması, yatırımcıları yapay zeka ilintili hisselerden teknoloji-dışı sektör hisselerine yönelerek sektörel rotasyonu tetikledi. Broadcom hissesi %12'yi aşan gerileme ile Ocak 2025'ten bu yana en sert düşüşünü kaydederek Philadelphia Semiconductor Endeksi'ni %2,2 aşağı çekti. VanEck Semiconductor ETF'i (SMH)de %1'den fazla değer kaybetti. Arm Holdings %4'ten fazla düşerken, Micron Technology yaklaşık %8 geriledi. Çip üreticilerindeki satış dalgası, sektör hisselerini 1999'dan bu yana en iyi yıllık performansına doğru taşıyan güçlü yükselişin ardından geldi. Yapay zeka yatırımlarına yönelik güçlü eğilimin çip şirketlerini desteklemeye devam etmesine karşın, son dönemdeki hızlı yükselişin ardından sektörde kar realizasyonu ve dengelenme ihtiyacına yönelik görüşler güçlendiğini takip ediyoruz.

Teknoloji dışı cephede de, bugün açıklanacak olan tarımdışı istihdam verisinin güçlü istihdam artışına işaret edeceği yönündeki beklentilerin katalizör rolü oynamasıyla Dow Jones endeksi tüm zamanların zirvesine ulaştı. Hisseler özelinde UnitedHealth, %5'ten fazla yükselerek Dow'daki artışa öncülük etti. JPMorgan Chase ve Walmart da sırasıyla %3 ve %1 değer kazançlarıyla endeksteeki yükselişe katkı sağladı. Dow dışında kalan teknoloji dışı hisselerden de Costco yaklaşık %1, Eli Lilly ise %4'ten fazla yükseldi.

Dow Jones endeksi %1,73 yükselişle 51.562,30 seviyesinden kapanırken, S&P 500 endeksi %0,41 değer kazancıyla 7.584,41 seviyesine artış gösterdi. Nasdaq endeksi ise %0,09 gerilemeyle 26.830,96 seviyesinden günü tamamladı.

### Bugün ne bekliyoruz?

Bu sabah Asya piyasalarında ise negatif seyir görülüyor. Dün ABD cephesinde görülen sektörel rotasyonun yansımalarının Asya cephesinde sirayet etmesi sonucunda teknoloji hisselerinde görülen realizasyonlar piyasaların seyrinde belirleyici oluyor. Bu çerçevede MSCI Asya Pasifik endeksi %1,5 gerilerken, bu yıl dünyanın en iyi performans gösteren endeksi olan ve yapay zeka yatırımları açısından öncü gösterge niteliğinde izlenen Güney Kore Kospi endeksi %5 düştü. Ayrıca, Güney Kore Çalışma Bakanı'nın açıklamaları da KOSPI endeksinde görülen realizasyonlarda etkili olan bir diğer unsurdu. Bakan en büyük teknoloji şirketlerine, yapay zeka kaynaklı yarı iletken temasından elde edilen kazanımların daha büyük bir kısmını çalışanlar ve tedarikçilerle paylaşmaları çağrısında bulundu. Bakan, rekor karların gelir eşitsizliğini artırma riski taşıdığını belirtti. Bu arada, yarı iletken ve yapay zeka ilintili hisselerdeki kar realizasyonlarının kalıcılığı açısından bugün açıklanacak tarım dışı istihdam verisinin kritik olacağını da vurgulamak isteriz. Nitekim güçlü bir veri, Fed'in faizleri daha uzun süre yüksek tutabileceği beklentisini destekleyerek teknoloji hisseleri üzerindeki baskıyı artırabilir. Diğer yandan Brent petrol fiyatları bu sabah, İsrail ile Lübnan arasındaki ateşkesin ABD ile İran arasında daha geniş kapsamlı bir diplomatik ilerlemenin önünü açabileceğine ilişkin iyimserlikle dün kaydedilen düşüşlerin ardından %0,36'lık ılımlı yükselişle 95,37 dolar varil seviyesinde seyrediyor.

ABD vadeli cephesinde de satıcılı seyir görülüyor.

Bugün ABD'de tarımdışı istihdam verisi takip edilecek. Piyasa beklentisi Mayıs ayı istihdam artışının 85k seviyesinde gerçekleşeceği yönünde. Bu görünüm, Mart ve Nisan aylarındaki güçlü verilerin yalnızca Şubat ayındaki zayıflığın telafisi olmadığına işaret ederek, işgücü piyasasında momentumun tamamen kaybolmadığını gösteriyor. Bu seviyeye yakın bir istihdam artışının işsizlik oranını %4,3 seviyesinde tutması bekleniyor. Ortalama saatlik kazançlar cephesinde de aylık ve yıllık bazda sırasıyla %0,3 ve %3,4'lük artışlar bekleniyor. Euro Bölgesi'nde de 1Ç26 GSYH verisinin üçüncü okuması takip edilecek. İkinci okumada çeyrek bazda %0,1, yıllık bazda da %0,8 GSYH artışına işaret eden verinin üçüncü okumada da bu seviyelerde teyit edilmesi bekleniyor.

### Gelecek gündemde neler var?

Pazartesi günü ABD'de NY Fed tarafından yayımlanan 1 yıllık TÜFE beklentisi takip edilecek. Hatırlanacağı üzere Mayıs ayında öngörüler %3,64 seviyesinde şekillenmişti. Euro Bölgesi'nde de Sentix yatırımcı güveni verisi takip edilecek. Hatırlanacağı üzere, Mayıs ayı verisi aylık bazda 2,71 puan artışla -16,45 seviyesinde gerçekleşmişti. Asya cephesinde de 1Ç26 büyüme verisinin ikinci okumasına ek olarak, cari denge verisi takip edilecek. İlk okumada yıllıklandırılmış çeyrek bazda %2 GSYH artışına işaret eden verinin %1,3 seviyesine revize edilmesi öngörülmüyor. Cari denge Nisan ayı verisinin de 3,2 trl yen fazla olarak gerçekleşmesi bekleniyor.

## ABD Piyasaları

Değişimler	Kapanış	Günlük değ.	Haftalık değ.	Aylık değ.	Yıllık değ
Dow Jones	51.561,9	▲ 1,73%	▲ 1,76%	▲ 3,94%	▲ 21,20%
Nasdaq	26.831,0	▼ -0,09%	▼ -0,32%	▲ 2,22%	▲ 38,94%
S&P 500 Vadeli*	7.561,8	▼ -0,34%	▼ -0,38%	▲ 1,90%	▲ 27,34%

## Avrupa Piyasaları

Değişimler	Kapanış	Günlük değ.	Haftalık değ.	Aylık değ.	Yıllık değ
Dax	24.945,0	▲ 0,60%	▼ -0,59%	▲ 2,49%	▲ 25,29%
FTSE 100	10.360,3	▲ 0,27%	▼ -0,63%	▲ 1,24%	▲ 26,76%
MSCI Europe	2.762,6	▲ 0,72%	▼ -0,17%	▲ 1,05%	▲ 37,93%

## Asya Piyasaları ve Asya GOÜ Piyasaları

Değişimler	Kapanış	Günlük değ.	Haftalık değ.	Aylık değ.	Yıllık değ
Shanghai Bileşik*	4.067,0	▲ 0,23%	▼ -0,04%	▼ -2,70%	▲ 21,34%
Kospi	8.266,0	▼ -4,32%	▼ -2,48%	▲ 10,24%	▲ 244,49%
Hong Kong*	25.028,0	▼ -0,89%	▼ -0,61%	▼ -5,17%	▲ 24,77%
S&P BSE Sensex - Hindistan	74.191,8	▼ -0,23%	▼ -0,78%	▼ -4,06%	▼ -5,05%
IDX Composite - Endonezya	5.692,2	▼ -2,53%	▼ -7,10%	▼ -18,33%	▼ -19,60%
TAIEX - Tayvan	44.933,5	▼ -1,63%	▲ 0,45%	▲ 8,00%	▲ 95,07%
MSCI GOU Asya	1.009,9	▼ -1,85%	▲ 2,84%	▲ 4,49%	▲ 69,17%

## Diğer Gelişmekte Olan Ülke Piyasaları

Değişimler	Kapanış	Günlük değ.	Haftalık değ.	Aylık değ.	Yıllık değ
BIST 100 - Türkiye	13.872,3	▼ -0,67%	▲ 1,53%	▼ -7,90%	▲ 41,11%
WIG - Polonya	136.724,6	▲ 0,24%	▲ 0,37%	▲ 4,99%	▲ 71,81%
Prag SE - Prag	2.536,2	▲ 0,37%	▲ 0,57%	▲ 0,05%	▲ 44,09%
S&P/BMV IPC - Meksika	67.392,2	▼ -1,31%	▼ -2,14%	▼ -3,53%	▲ 36,11%
Merval - Arjantin	3.174.511	▲ 0,33%	▲ 2,75%	▲ 14,64%	▲ 25,29%
Tel Aviv 35 - İsrail	4.250,8	▼ -0,28%	▼ -4,07%	▼ -5,84%	▲ 77,49%
Tedavul All - Suudi Arabistan	10.990,5	▼ -0,11%	▼ -0,34%	▼ -0,37%	▼ -8,69%
FTSE/JSE All - Endonezya	112.453,5	▼ -0,47%	▼ -2,30%	▼ -4,61%	▲ 33,72%
DFM General - Birleşik Arap Emirlikleri	5.718,5	▲ 0,56%	▼ -0,68%	▼ -3,11%	▲ 10,85%

\*Haftalık değişim, önceki haftanın son işlem günü; aylık değişim, önceki ayın son işlem günü; yıllık değişim ise yılın son işlem gününe göre değişimi ifade eder.

## Kritik TÜFE verisi öncesinde küresel risk algısında görülen zayıflama ışığında endeksin güne temkinli başlangıç yapacağını tahmin ediyoruz

### Dün piyasalarda neler oldu?

BIST 100 endeksi güne %0,69 artışla 14.061,77 puandan başladı. Sabah saatlerinde 14.188,99 seviyesine kadar yükselen endeks, bu seviyeden tetiklenen realizasyonların etkisiyle ilk etapta 13.842 seviyesine geriledi ve burada taban oluşturmaya çalıştı. Bu seviyede kalıcılık sağlayamayan endeks, gün içinde 13.680,26 seviyesini test ettikten sonra, bankacılık sektörü hisselerinde yoğunlaşan tepki alımlarıyla 13.923,89 seviyesine kadar yükseldi ve %0,67 düşüşle 13.872,25 seviyesinden kapandı. Bankacılık endeksi %2,26 yükselirken, sanayi endeksi de %1,45 geriledi. Günlük işlem hacmi ise 210,76 milyar TL seviyesinde gerçekleşti.

### Bugün ne bekliyoruz?

Kritik TÜFE verisi öncesinde küresel risk algısında görülen zayıflama ışığında endeksin güne temkinli başlangıç yapacağını tahmin ediyoruz.

Bugün yurt içinde TÜFE ve hazine nakit dengesi verileri takibimizde olacak. Mayıs ayı için medyan TÜFE tahmini aylık %1,60, yıllık enflasyon beklentisi ise %32,49 oldu. Ortalama beklentiler ise aylık bazda %1,66, yıllık bazda ise %32,56 olarak şekillendi. Diğer yandan, hatırlanacağı üzere hazine nakit dengesi Nisan ayı verisi 251,2 mlr TL açık olarak gerçekleşmişti.

### Gelecek gündemde neler var?

Çarşamba günü yurt içinde sanayi üretimi ve perakende satış hacmi verileri takip edilecek. Hatırlanacağı üzere, sanayi üretimi Mart ayında aylık ve yıllık bazda sırasıyla %0,8 ve %1,1 düşüşler kaydetmişti. Perakende satış hacmi de yıllık bazda %21,2 artış göstermişti. Perşembe günü TCMB'nin PPK toplantısı takip edilecek. Matriks Haber anketine göre, piyasa beklentisi TCMB'nin Haziran ayı toplantısında politika faizinin %37 seviyesinde sabit bırakılacağı yönünde şekillendi. Yıl sonu faiz beklentisi de %34'ten %34,50'ye yükseldi. İlk indirim için öne çıkan tarih ise Eylül 2026 oldu. Cuma günü de cari denge verisine ek olarak TCMB'nin Mayıs ayı Piyasa Katılımcıları Anketi takip edilecek. Cari denge Mart ayında 9,67 mlr dolar açık olarak gerçekleşmişti. TCMB cephesinde de Mayıs ayı Piyasa Katılımcıları Anketi'nde 12 aylık enflasyon beklentisi %23,82 olarak şekillenmişti.

BIST Verileri			
Endeksler	BIST 100	BIST Banka	BIST Sınai
Kapanış	13.872,3	16.283,4	18.380,3
Günlük Değ.	▼ -0,67%	▲ 2,26%	▼ -1,45%
Haftalık Değ.	▲ 1,53%	▲ 5,06%	▲ 1,63%
Yıllık Değ.	▲ 41,11%	▲ 11,88%	▲ 40,80%
Hacim (milyar TL)	210,8	36,6	108,4
Günlük Değ.	▲ 8,21%	▲ 0,57%	▼ -10,09%
3 Aylık Ortalama Hacim (milyar TL)	180,0	32,5	92,6
Günlük Değ. - 3 Aylık Ort.	▲ 17,10%	▲ 12,36%	▲ 17,06%

\*Haftalık değişim, önceki haftanın son işlem günü; yıllık değişim ise yılın son işlem gününe göre değişimi ifade eder.

Türkiye Kapanışının Ardından Piyasalar			
	Türkiye Kapanışı	Türkiye Açılışı Öncesi	Değişim
\$/TL	45,9630	46,0338	▲ 0,15%
€/€	1,1623	1,1615	▼ -0,07%
\$/¥	159,99	159,92	▼ -0,04%
Altın	4.471,4	4.444,42	▼ -0,60%

\*Türkiye Açılışı Öncesi için belirtilen rakamlar, bir önceki günün kapanış verileridir.

Türkiye - Ülke Risk Primleri (CDS)					
Değişimler	04/06/26	Günlük değ.	Haftalık değ.	Aylık değ.	Yıllık değ.
Türkiye 2 Yıllık	132,5	● -3,65%	● -8,37%	● 1,8%	● -49,6%
Türkiye 5 Yıllık	239,1	● -0,63%	● -4,97%	● 4,6%	● -28,8%
Türkiye 10 Yıllık	345,6	● -0,38%	● -0,42%	● -3,3%	● 31,4%

## Tahvil ve Döviz Piyasaları

Küresel piyasalarda, Euro Bölgesi'nde Nisan ayında perakende satışlar %0,4 azaldı. ABD'de işsizlik maaşı başvuruları ise 225.000 kişi ile beklentilerin üzerinde açıklandı. Veri gündeminin zayıf olduğu günde tahvil piyasalarında satıcılı seyir izlendi. Gün içinde ABD 10 yıllık gösterge tahvil faizi 3 bp azalışla %4,46, Almanya 10 yıllık gösterge tahvil faizi 2 bp azalışla %3,02 seviyesine yükseldi.

Türkiye'nin 5 yıllık Dolar cinsi CDS risk primi 240 bp seviyesinden işlem görürken, Kasım 2036 vadeli 10 yıllık Eurobond faizi 1 bp azalışla %7,08 seviyesinden fiyatlandı.

Döviz tarafında, majör para birimlerinin çoğunluğu ABD Doları karşısında değer kazandı. Dolar Endeksi 99,290 seviyesine gerilerken, Euro / Dolar paritesi 1,1631 seviyesine yükseldi. Dolar / TL spot kuru ise 45,97 seviyesinden işlem gördü.

Yurt içi tarafta, TL tahvillerde alıcılı seyir izlendi. 2 yıllık gösterge tahvilin bileşik faizi 15 bp azalışla %43,30, 10 yıllık gösterge tahvilin faizi 49 bp azalışla %34,33 seviyesine geriledi. BİST Kesin Alım Satım Pazarında işlem hacmi 17,9 milyar TL'ye geriledi.

26 Mayıs ile biten haftada yurt dışı yerleşiklerin DİBS stokunda, piyasa ve kur hareketlerinden arındırılmış haftalık değişimlere göre 134,5 Milyon Dolar azalış olurken, özel sektör borçlanma aracı stokunda 800 Bin Dolar artış gerçekleşti. İlgili haftada DİBS stoku 1 Milyar TL azalarak 9,11 Trilyon TL nominal olurken, aynı hafta YD yerleşiklerin DİBS stoku ise 6,2 Milyar TL azalarak 649,2 Milyon TL seviyesine geriledi. Böylece YD yerleşiklerin DİBS stoku içindeki payı %7,12'ye geriledi. Yurt içi yerleşiklerin döviz mevduatlarında ise parite etkisinden arındırılmış olarak toplamda yaklaşık 1 Trilyon 488 Milyon dolar artış izlenirken, gerçek kişilerde 83 Milyon dolar artış, tüzel kişilerde ise 1 Trilyon 405 milyon dolar artış görüldü.

10 Yıllık Tahvil Faizleri (\$ / € / £ / ¥)					
Ülkeler	Son Getiri (%)	Net Değişim			
		Günlük	Haftalık	Ybb	
Türkiye	▼ 7,08	-0,01	-0,07	0,42	
ABD	▼ 4,46	-0,03	0,01	0,27	
İngiltere	▼ 4,91	-0,03	0,09	0,37	
Almanya	▼ 3,02	-0,02	0,09	0,12	
Fransa	▼ 3,66	-0,01	0,11	0,05	
İspanya	▼ 3,45	-0,01	0,09	0,12	
İtalya	▼ 3,78	-0,01	0,10	0,21	

Gelişmekte Olan Ülke Para Birimleri				
	Son Fiyat	Değişim (%)		
		Günlük	Haftalık	Ybb
Türk Lirası	▲ 45,96	0,02	0,48	7,01
G. Afrika Randı	▼ 16,27	-0,51	0,19	-1,79
Rus Rublesi	▼ 73,40	-0,55	3,38	-6,79
Meksika Pesosu	▼ 17,29	-0,21	-0,30	-3,98
Kore Wonu	▼ 1.532	-0,15	1,67	6,37
Hindistan Rupee	▲ 95,79	0,08	0,83	6,60
Endonezya Rupiah	▲ 18.020	0,45	0,87	8,10
Macar Forinti	▼ 304,18	-0,83	0,30	-7,02
Brezilya Reali	▼ 5,06	-0,01	0,55	-7,54

TL Piyasa Faiz Oranları	
	(%)
Politika Faizi (Haftalık Borç verme)	37,00
Gecelik Borç Al. /Borç Ver. Faizi	35,50 / 40
TCMB Ağır. Ort. Fon.	40,00
TLREF	39,99
TCMB Toplantı Tarihi	11 Haziran 2026

## Yurt İçi Haberler

**Hazine ve Maliye Bakanımız Sayın Şimşek**, TL için belirli bir seviye hedeflemediklerini, kur politikasında temel belirleyicinin makroekonomik istikrar ve enflasyonla mücadele olduğunu söyledi. Sayın Şimşek, rezervlerde sorun olmadığını ve yaklaşık 162 milyar dolarlık rezerv bulunduğunu belirtirken, TL'de gereksiz değer kaybının özellikle reel sektör bilançoları üzerinde tahribat yaratabileceğine dikkat çekti. İhracat performansında dış talebin kurdan daha belirleyici olduğunu vurgulayan Sayın Şimşek, rekabet gücünün kalıcı biçimde artırılması için enerji, ulaşım altyapısı ve üretim maliyetleri tarafında desteklerin sürdürüleceğini ifade etti.

Mayıs ayında **dış ticaret açığı** yıllık %15,7 azalarak 5,6 milyar dolar ile son 9 ayın en düşük seviyesine geriledi. İhracat %9,3 düşüşle 22,5 milyar dolar, ithalat %10,7 azalışla 28,1 milyar dolar olurken, ihracatın ithalatı karşılama oranı %80,1 ile son 20 ayın en yüksek seviyesine çıktı. İhracattaki zayıflıkta bayram ve takvim etkisi öne çıkarken, günlük ortalama ihracattaki %15,7'lik artış ana eğilimin daha olumlu olduğuna işaret etti.

Nisan ayında **mevsim etkisinden arındırılmış işsizlik oranı** aylık bazda 0,1 puan artışla %8,2 seviyesinde gerçekleşti.

**TCMB** verilerine göre 26 Mayıs haftasında brüt rezervler 159,2 milyar dolara geriledi. Bir önceki hafta brüt rezervler 160,2 milyar dolar seviyesindeydi. Net rezervler aynı dönemde 1,2 milyar dolar düşüşle 45,8 milyar dolara düştü. Swap hariç net rezervler de 2,2 milyar dolar gerilemeyle 26,6 milyar dolara çekildi.

**Fitch**, Türkiye için 2026 yıl sonu enflasyon tahminini yüzde 25'ten yüzde 29,5'e yükseltirken, para politikasının bu yıl sıkı kalmaya devam edeceğini belirtti. Kuruluş, 2026 büyüme beklentisini yüzde 2,8'e, 2027 beklentisini ise yüzde 4,4'e çıkardı.

KOBİ'lere yönelik **TOBB Nefes Kredisi**'nde yeni dönem başvuruları 8 Haziran 2026 tarihi itibarıyla başlıyor. TOBB, KGF ve bankaların işbirliğinde verilecek kredide, 24 ay vadeye kadar yıllık %36, 24 ay üzerindeki vadelerde ise yıllık %34 faiz uygulanacak. Kredi 6 ay anapara ödemesiz dönem dahil, toplam azami 48 ay vadeli olacak. Bir firmanın kullanabileceği azami kredi limiti 3 milyon TL olarak belirlendi. Yeni TOBB Nefes Kredisi kapsamında ilk dilim olarak 25 milyar TL kullanıma açılacak, bu yıl içerisinde duyurulacak ilave limitlerle kredi hacminin 100 milyar Türk Lirası'na ulaşması hedefleniyor. İşletmeler, TOBB Nefes Kredisi başvurularını Akbank, Denizbank, QNB Bank, Ziraat Bankası, Garanti Bankası, Halkbank, Vakıfbank, Yapı ve Kredi Bankası ve Ziraat Katılım Bankası şubelerine yapabilecek. TOBB Nefes Kredisi'nden 2025 yılında 61.000 firma yararlanırken, 81 milyar toplam kredi hacmine ulaşılmıştı.

**TOKİ**, 64 ilde yaklaşık 20.000 konut için yeni açık satış kampanyası başlatıyor. Kura şartı aranmadan yapılacak satışlarda, fiyatlar il ve konut büyüklüğüne göre değişirken, 2+1 konutlarda peşin fiyat aralığı 2,1 milyon TL–5,4 milyon TL, 3+1 konutlarda ise 2,7 milyon TL–6,2 milyon TL olarak açıklandı. Kampanyada peşin ödemede %25 indirim, %50 peşinatla 72 ay vadede %8 indirim ve %50 peşinatın yarısını sözleşmede, kalanını 12 ay sonra ödeme imkanıyla 60 ay vade olmak üzere üç farklı ödeme seçeneği sunulacak.

**TCMB** verilerine göre 26 Mayıs haftasında yabancı yatırımcılar hisselerde 91 milyon dolarlık net satış yaptı. Tahvil tarafında ise aynı dönemde 135 milyon dolarlık net satış kaydedildi.

Parite etkisinden arındırılmış verilere göre geçen hafta **döviz mevduatlarında** 1,49 milyar dolarlık artış yaşandı.

**Hizmet Üretici Fiyat Endeksi (H-ÜFE)**, Mayıs'ta aylık bazda %3,23, yıllık bazda %34,62 artış gösterdi

## Yurt Dışı Haberler

**Brent petrolde** kurum tahminleri, ABD-İran görüşmelerine ilişkin belirsizlik ve çatışmaların devam ettiği mevcut konjonktürde geniş bir bantta şekilleniyor. BloombergHT'nin derlediği tahminlerde yıl sonu Brent beklentileri Fitch Solutions'ta 71 dolar, BloombergNEF'te 76,5 dolar, Deutsche Bank'ta 78 dolar, Standard Chartered'da 80,5 dolar seviyesinde daha ılımlı kalırken; Goldman Sachs, Morgan Stanley ve Citigroup 90 dolar, Bank of America 94 dolar, UBS 95 dolar, JPMorgan 98 dolar ve Rabobank 100 dolar tahminleriyle daha yüksek fiyat patikasına işaret ediyor. En yüksek tahminler ise Trading Economics'te 112,62 dolar ve Kshitij Consultancy Services'ta 158 dolar seviyesinde öne çıkıyor. Kurum tahminlerindeki geniş ayrışma, petrol piyasasında jeopolitik risk primi, Hürmüz hattı ve enerji arz güvenliğine ilişkin belirsizliklerin fiyat görünümünü belirgin şekilde zorlaştırdığını gösteriyor.

**Euro Bölgesi**'nde perakende satışlar Nisan'da aylık bazda %0,4 azalırken, yıllık bazda %1 yükseldi.

**Fitch Ratings**, Haziran ayına ilişkin son Küresel Ekonomik Görünüm raporunda, ABD-İran savaşının tetiklediği petrol krizinin küresel büyüme beklentilerini olumsuz etkilediğini belirtti. Kuruluş bu durumun, Fitch'in 2026 yılı küresel büyüme tahminini 0,2 puan düşürerek %2,4'e indirmesine yol açtığını kaydetti.

**OECD** raporuna göre, Orta Doğu'daki çatışmaların enerji maliyetleriyle çelik üretimine yük getirmesi ve Çin'in üretime yönelik yoğun sübvansiyonlarının piyasada kapasite fazlası oluşturması nedeniyle küresel çelik sektörü sorun yaşıyor.

**İran Dışişleri Bakanı Eragçi**, Hürmüz Boğazı'nın yönetimine ilişkin Basra Körfezi ülkeleriyle istişarelerde bulunacaklarını ancak nihai kararın İran ve Umman tarafından verileceğini söyledi.

## Şirket Haberleri

**Yapı Kredi (YKBNK, Nötr):** Yapı Kredi, 25 ülkeden 49 finansal kurumun katılımıyla yaklaşık 1,1 milyar dolar tutarında sendikasyon kredisi sağladı. Kredi, 367 gün vadeli 255,5 milyon dolar ve 482,25 milyon euro, 734 gün vadeli 178 milyon dolar ve 65 milyon euro ile 1.101 gün vadeli 33,5 milyon dolar olmak üzere beş ayrı dilimden oluşurken, 2 ve 3 yıllık vadeli dilimler bankanın Sürdürülebilir Finans Çerçevesi kapsamında kullanılacaktır. Fonlamanın maliyeti, 367 gün vadeli dilimlerde dolar için SOFR + %1,25, euro için Euribor + %1,10; 734 gün vadeli dilimlerde dolar için SOFR + %1,75, euro için Euribor + %1,60 olarak gerçekleşti. 1.101 gün vadeli dolar diliminin maliyeti ise SOFR + %2,00 seviyesinde belirlendi.

Hisse Verileri		Piyasa Çarpanları	
Hisse Kodu	YKBNK	F/K	5,3
Cari Fiyat (TL)	35,20	FD/FAVÖK	---
52H En Yüksek (TL)	44,50	FD/Satışlar	---
52H En Düşük (TL)	25,90	PD/DD	1,1
Piyasa Değeri (mn TL)	297.336,2	Relatif Performans	
Piyasa Değeri (mn USD)	6.482,2	S1H	4,6%
Halka Açıklık Oranı (%)	39%	S1A	1,7%
Endeks Payı (BIST100)	2,7%	S3A	-11,6%
Temettü Verimi	0,0%	S1Y	-18,8%
3A Hacim (mn TL)	6.044,9	YB	-26,0%

**Aselsan (ASELS, Pozitif):** Aselsan ile Türkiye Cumhuriyeti Cumhurbaşkanlığı Savuma Sanayii Başkanlığı arasında Radar ve Kamu Güvenliği Haberleşme Sistemlerinin tedarikine yönelik toplam tutarı 271,45 mn dolar olan sözleşmeler imzalanmıştır. Sözleşmeler kapsamında teslimatlar 2026 ile 2033 yılları arasında gerçekleştirilecek. Son dört çeyreklik cironun %5,5'ine tekabül eden büyüklüğe sahip olan söz konusu sözleşme ile 2Ç26 döneminde alınan yeni sipariş tutarının kamuya açıklanmayan sözleşmelerle birlikte 2 mlr doları aştığını tahmin ediyoruz. Bakiye siparişlerdeki yükseliş ivmesinin devam etmesine ek olarak, operasyonel karlılıktaki güçlü görünüme katkı sağlayacağını düşündüğümüz söz konusu gelişmenin hisse performansına etkisini pozitif olarak değerlendiriyoruz.

Hisse Verileri		Piyasa Çarpanları	
Hisse Kodu	ASELS	F/K	50,8
Cari Fiyat (TL)	362,25	FD/FAVÖK	34,0
52H En Yüksek (TL)	450,00	FD/Satışlar	9,1
52H En Düşük (TL)	133,83	PD/DD	5,9
Piyasa Değeri (mn TL)	1.651.860,0	Relatif Performans	
Piyasa Değeri (mn USD)	36.012,1	S1H	-6,3%
Halka Açıklık Oranı (%)	26%	S1A	-12,6%
Endeks Payı (BIST100)	10,1%	S3A	1,6%
Temettü Verimi	0,1%	S1Y	122,9%
3A Hacim (mn TL)	9.770,7	YB	33,2%

**Skor Kart:** Şirketler ile ilgili Skor Kart'lara [buradan](#) ulaşabilirsiniz. Hisse senedine ilişkin güncel piyasa verilerinin yanı sıra, şirketin son 16 çeyreğine ilişkin önemli rasyo ve finansal verilerinin sunulduğu bir data setidir. Skor Kart ile bilanço dönemlerini takip edebilir, şirket bilançoları dahil tüm finansal verilere ulaşabilir ve güvenli yatırımın avantajlarından faydalanabilirsiniz.

## Şirket Haberleri

**Türk Hava Yolları (THYAO, Sınırlı Pozitif):** Şirket, Air Europa'dan azınlık payı alımına yönelik süreç kapsamında İspanya Devleti tarafından Doğrudan Yabancı Yatırım (FDI) onayının verildiğini açıkladı. Şirket, 300 milyon euro tutarındaki yatırım karşılığında Air Europa'nın %25-%27 arasında değişen bir azınlık hissesini devralmayı planlarken, diğer düzenleyici onay süreçlerinin devam ettiğini ve işlemin 2026 yılı içerisinde tamamlanmasının öngörüldüğünü belirtti.

Hisse Verileri		Piyasa Çarpanları	
Hisse Kodu	THYAO	F/K	3,2
Cari Fiyat (TL)	299,75	FD/FAVÖK	5,6
52H En Yüksek (TL)	352,50	FD/Satışlar	0,9
52H En Düşük (TL)	246,66	PD/DD	0,4
Piyasa Değeri (mn TL)	413.655,0	Relatif Performans	
Piyasa Değeri (mn USD)	9.018,1	S1H	-0,5%
Halka Açıklık Oranı (%)	50%	S1A	3,1%
Endeks Payı (BIST100)	4,8%	S3A	-3,0%
Temettü Verimi	0,0%	S1Y	-39,5%
3A Hacim (mn TL)	13.647,2	YB	-11,5%

**Türkiye Sigorta (TURSG, Pozitif):** Şirket, 2026 yılının ilk beş ayında bağımsız denetimden geçmemiş brüt prim üretiminin yıllık bazda %31 artışla 79,2 milyar TL'ye ulaştığını açıkladı. Geçen yılın aynı döneminde brüt prim üretimi 60,4 milyar TL seviyesinde gerçekleşmişti.

Hisse Verileri		Piyasa Çarpanları	
Hisse Kodu	TURSG	F/K	6,0
Cari Fiyat (TL)	12,80	FD/FAVÖK	---
52H En Yüksek (TL)	14,99	FD/Satışlar	---
52H En Düşük (TL)	7,35	PD/DD	2,3
Piyasa Değeri (mn TL)	128.000,0	Relatif Performans	
Piyasa Değeri (mn USD)	2.790,5	S1H	-0,1%
Halka Açıklık Oranı (%)	24%	S1A	-5,2%
Endeks Payı (BIST100)	0,7%	S3A	-3,5%
Temettü Verimi	2,0%	S1Y	10,7%
3A Hacim (mn TL)	555,7	YB	-14,8%

**Skor Kart:** Şirketler ile ilgili Skor Kart'lara [buradan](#) ulaşabilirsiniz. Hisse senedine ilişkin güncel piyasa verilerinin yanı sıra, şirketin son 16 çeyreğine ilişkin önemli rasyo ve finansal verilerinin sunulduğu bir data setidir. Skor Kart ile bilanço dönemlerini takip edebilir, şirket bilançoları dahil tüm finansal verilere ulaşabilir ve güvenli yatırımın avantajlarından faydalanabilirsiniz.

# ÇOK DİJİTAL, ÇOK KOLAY!

YENİ NESİL MOBİL UYGULAMA

## HALK YATIRIM TRADER 4.0



 HALKYATIRIM

## Çarpanlar Bazında BIST

### BIST 100 F/K (Cari)

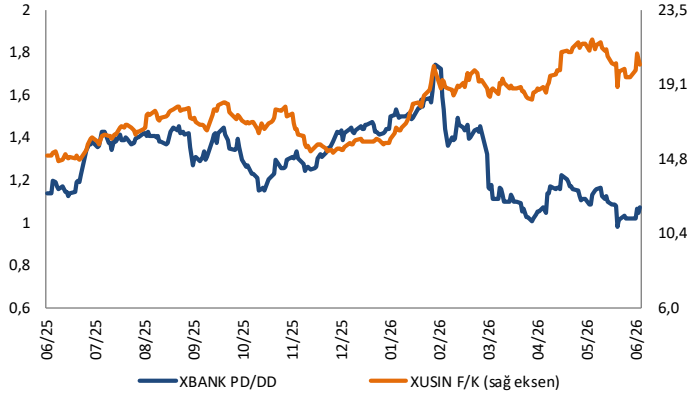


### BIST100 F/K Çarpanı (Cari)

	Son 3 Ay	Son 1 Yıl
Kapanış		13,31x
Minimum	11,08x	8,88x
Maksimum	13,72x	13,72x
Ortalama	12,32x	11,30x
Minimuma Uzaklık	2,23x	4,43x
Maksimuma Uzaklık	-0,41x	-0,41x
Performans	2,4%	30,2%

*Mevcut durumda, son üç aylık ortalama çarpan seviyesine %7; son bir yıllık ortalama çarpan seviyesine %15,1 yakınız.*

### XBANK PD/DD (Cari) / XUSIN F/K (Cari)



### XBANK PD/DD Çarpanı (Cari)

	Son 3 Ay	Son 1 Yıl
Kapanış		1,07x
Minimum	0,98x	0,98x
Maksimum	1,22x	1,74x
Ortalama	1,10x	1,30x
Minimuma Uzaklık	0,09x	0,09x
Maksimuma Uzaklık	-0,15x	-0,67x
Performans	-22,7%	-10,3%

*Mevcut durumda, son üç aylık ortalama çarpan seviyesine %3; son bir yıllık ortalama çarpan seviyesine %21,5 yakınız.*

### XUSIN F/K (Cari)



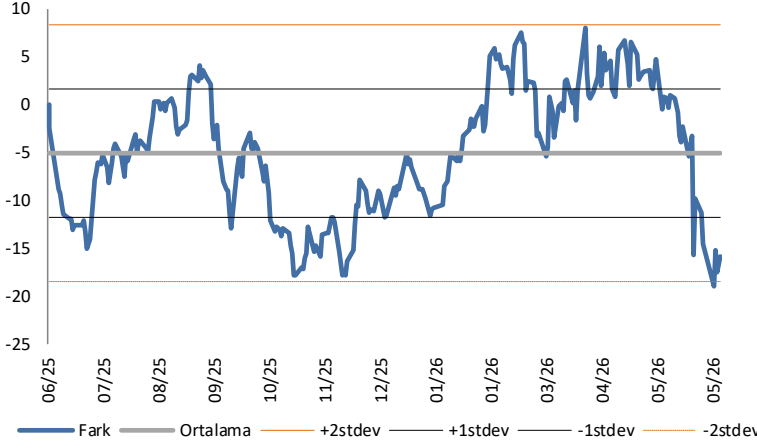
### XUSIN F/K Çarpanı (Cari)

	Son 3 Ay	Son 1 Yıl
Kapanış		20,28x
Minimum	18,22x	14,62x
Maksimum	21,81x	21,81x
Ortalama	20,00x	17,65x
Minimuma Uzaklık	2,05x	5,66x
Maksimuma Uzaklık	-1,53x	-1,53x
Performans	10,9%	36,2%

*Mevcut durumda, son üç aylık ortalama çarpan seviyesine %1; son bir yıllık ortalama çarpan seviyesine %13 yakınız.*

## BIST vs MSCI GOÜ Piyasa Göstergeleri

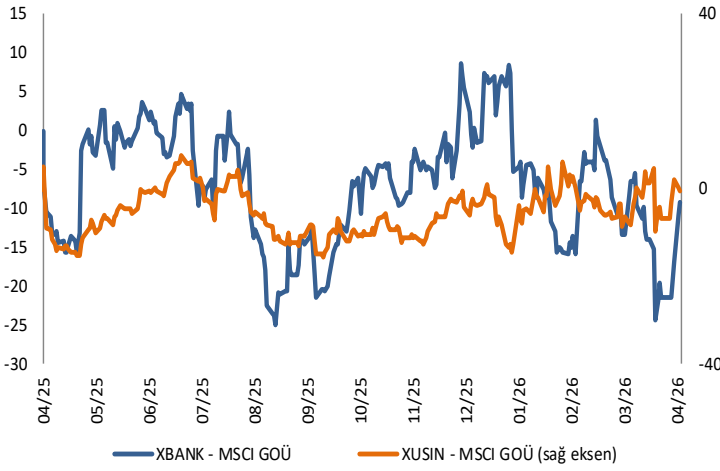
## BIST100 - MSCI GOÜ

BIST 100 - MSCI GOÜ Endeksi Farkı  
(Normalize Edilmiş)

	Son 3 Ay	Son 1 Yıl
Kapanış	-15,90	-15,90
Minimum	-19,0	-19,0
Maksimum	7,9	7,9
Ortalama	-1,1	-5,0
Minimuma Uzaklık	3,1	3,1
Maksimuma Uzaklık	-23,8	-23,8
Performans	22,9%	51,1%

*Mevcut durumda, son üç aylık ortalama seviyeye 14,8 puan; son bir yıllık ortalama seviyeye 10,9 puan yakınız.*

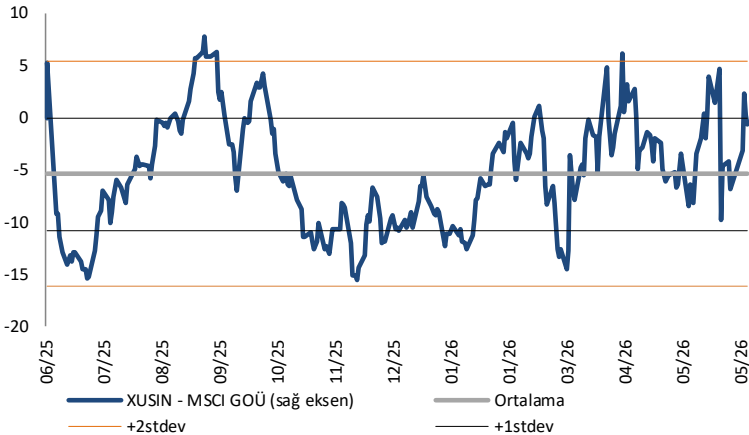
## XBANK - MSCI GOÜ / XUSIN - MSCI GOÜ

XBANK - MSCI GOÜ Bankacılık Endeksi Farkı  
(Normalize Edilmiş)

	Son 3 Ay	Son 1 Yıl
Kapanış	-9,3	-9,3
Minimum	-24,5	-25,0
Maksimum	1,4	8,6
Ortalama	-10,6	-7,1
Minimuma Uzaklık	15,2	15,7
Maksimuma Uzaklık	-10,7	-17,8
Performans	-1,0%	25,2%

*Mevcut durumda, son üç aylık ortalama seviyeye 1,4 puan; son bir yıllık ortalama seviyeye 2,2 puan yakınız.*

## XUSIN - MSCI GOÜ Sanayi Endeksi

BIST 100 - MSCI GOÜ Endeksi Farkı  
(Normalize Edilmiş)

	Son 3 Ay	Son 1 Yıl
Kapanış	-15,90	-15,90
Minimum	-19,0	-19,0
Maksimum	7,9	7,9
Ortalama	-1,1	-5,0
Minimuma Uzaklık	3,1	3,1
Maksimuma Uzaklık	-23,8	-23,8
Performans	22,9%	51,1%

*Mevcut durumda, son üç aylık ortalama seviyeye 14,8 puan; son bir yıllık ortalama seviyeye 10,9 puan yakınız.*

Haftalık Veri Takvimi						
Tarih	Ülke	Açıklanacak Veri	Dönemi	Beklenti	Önceki	
1 Haziran	02:50	Japonya	Yatırım Harcamaları (Yıllık)	1Ç	4,0%	6,5%
1 Haziran	03:30	Japonya	S&P Global İmalat PMI (Final)	Mayıs	-	54,5
1 Haziran	04:45	Çin	RatinDog İmalat PMI	Mayıs	51,3	52,2
1 Haziran	10:00	Türkiye	S&P Global İmalat PMI	Mayıs	-	45,7
1 Haziran	10:00	Türkiye	GSYH (Yıllık)	1Ç	2,7%	3,4%
1 Haziran	11:00	Euro Bölgesi	S&P Global İmalat PMI (Final)	Mayıs	51,4	51,4
1 Haziran	11:00	Euro Bölgesi	AMB 1 Yıllık Enflasyon Beklentisi	Nisan	4,10%	4%
1 Haziran	11:00	Euro Bölgesi	AMB 3 Yıllık Enflasyon Beklentisi	Nisan	3,00%	3,00%
1 Haziran	11:00	Euro Bölgesi	M3 Para Arzı (Yıllık)	Nisan	3,10%	3,20%
1 Haziran	11:00	Euro Bölgesi	İşsizlik Oranı	Nisan	6,2%	6,2%
1 Haziran	16:45	ABD	S&P Global İmalat PMI (Final)	Mayıs	55,30	55,30
1 Haziran	17:00	ABD	ISM İmalat PMI	Mayıs	53,00	52,70
1 Haziran	17:00	ABD	ISM İmalat Ödenen Fiyatlar	Mayıs	85,00	84,60
1 Haziran	17:00	ABD	ISM İmalat Yeni Siparişler	Mayıs	54,80	54,10
1 Haziran	17:00	ABD	ISM İmalat İstihdam	Mayıs	48,40	46,40
1 Haziran	17:00	ABD	İnşaat Harcamaları (Aylık)	Nisan	0,3%	0,6%
2 Haziran	02:50	Japonya	Parasal Taban (Yıllık)	Mayıs	-	-11,3%
2 Haziran	12:00	Euro Bölgesi	TÜFE (Aylık, Öncü)	Mayıs	0,10%	1,00%
2 Haziran	12:00	Euro Bölgesi	TÜFE (Yıllık, Öncü)	Mayıs	3,20%	3,00%
2 Haziran	12:00	Euro Bölgesi	Çekirdek TÜFE (Yıllık, Öncü)	Mayıs	2,40%	2,20%
2 Haziran	15:30	ABD	Fed Üyesi Hammack'ın Konuşması	Mayıs	-	-
2 Haziran	18:00	ABD	JOLTS Açık İş Pozisyonları	Nisan	6857k	6866k
2 Haziran	18:00	Euro Bölgesi	AMB Üyesi Sleijpen'in Konuşması	Mayıs	-	-
3 Haziran	03:30	Japonya	S&P Global Hizmet PMI (Final)	Mayıs	-	50,0
3 Haziran	04:45	Çin	RatinDog Hizmet PMI	Mayıs	52,3	52,6
3 Haziran	11:00	Euro Bölgesi	S&P Global Hizmet PMI (Final)	Mayıs	3,49	0,94
3 Haziran	12:00	Euro Bölgesi	ÜFE (Aylık)	Nisan	0,5%	3,4%
3 Haziran	12:00	Euro Bölgesi	ÜFE (Yıllık)	Nisan	4,8%	2,1%
3 Haziran	14:00	ABD	MBA Mortgage Başvuruları	29 Mayıs	-	-8,5%
3 Haziran	15:15	ABD	ADP Özel Sektör İstihdamı Değişimi	Mayıs	118k	109k
3 Haziran	16:45	ABD	S&P Global Hizmet PMI (Final)	Mayıs	50,9	50,9
3 Haziran	17:00	ABD	Fabrika Siparişleri	Nisan	4,5%	1,5%
3 Haziran	17:00	ABD	Çekirdek Fabrika Siparişleri	Nisan	-	1,6%
3 Haziran	17:00	ABD	ISM Hizmet PMI	Mayıs	53,9	53,6
3 Haziran	17:00	ABD	ISM Hizmetler Ödenen Fiyatlar	Mayıs	72,0	70,7
3 Haziran	17:00	ABD	ISM Hizmetler Yeni Siparişler	Mayıs	53,0	53,5
3 Haziran	17:00	ABD	ISM Hizmetler İstihdam	Mayıs	48,5	48,0
3 Haziran	17:00	ABD	Dayanıklı Mal Siparişleri (Final)	Mayıs	7,9%	7,9%
3 Haziran	17:00	ABD	Çekirdek Dayanıklı Mal Siparişleri (Final)	Mayıs	-	1,1%
3 Haziran	21:00	ABD	Fed tarafından Bej Kitap yayımlanacak	-	-	-
4 Haziran	10:00	Türkiye	İşsizlik Oranı	Nisan	-	8,1%
4 Haziran	11:00	Euro Bölgesi	AMB Başkanı Lagarde'ın Konuşması	Mayıs	-	-
4 Haziran	12:00	Euro Bölgesi	Perakende Satışlar (Aylık)	Nisan	-0,3%	-0,1%
4 Haziran	12:00	Euro Bölgesi	Perakende Satışlar (Yıllık)	Nisan	0,3%	1,2%
4 Haziran	15:30	ABD	Tarım Dışı Üretkenlik (Final)	1Ç	0,5%	0,8%
4 Haziran	15:30	ABD	Haftalık İşsizlik Maaşı Başvuruları	30 Mayıs	211k	215k
4 Haziran	15:30	ABD	Devam Eden Başvurular	23 Mayıs	1778k	1786k
5 Haziran	02:30	Japonya	İş Gücü Gelirleri (Yıllık)	Nisan	3,1%	3,1%
5 Haziran	02:30	Japonya	Hanehalkı Harcamaları (Yıllık)	Nisan	-1,5%	-2,9%
5 Haziran	08:00	Japonya	Öncü Endeks (Öncü)	Nisan	114,5	114,4
5 Haziran	10:00	Türkiye	TÜFE (Aylık)	Mart	1,60%	4,18%
5 Haziran	10:00	Türkiye	TÜFE (Yıllık)	Şubat	32,49%	32,37%
5 Haziran	10:00	Türkiye	Çekirdek TÜFE (Yıllık)	Şubat	30,15%	29,83%
5 Haziran	12:00	Euro Bölgesi	GSYH (Çeyreklik)	1Q	0,1%	0,1%
5 Haziran	12:00	Euro Bölgesi	GSYH (Yıllık)	1Q	0,8%	0,8%
5 Haziran	15:30	ABD	Tarım Dışı İstihdam	Mayıs	89k	115k
5 Haziran	15:30	ABD	Ortalama Saatlik Kazançlar (Aylık)	Mayıs	0,3%	0,2%
5 Haziran	17:00	ABD	Ortalama Saatlik Kazançlar (Yıllık)	Mayıs	3,4%	3,6%
5 Haziran	17:00	ABD	İşsizlik Oranı	Mayıs	4,3%	4,3%
5 Haziran	17:30	Türkiye	Hazine Nakit Dengesi (Milyar TL)	Mayıs	-	-251,2
5 Haziran	23:00	ABD	Fed Üyesi Logan'ın Konuşması	Mayıs	-	-

Kaynak: Bloomberg, TCMB, TÜİK, HLY Araştırma, Matriks

## Halk Yatırım Araştırma



Halkyatirimarastirma@halkyatirim.com.tr



+90 216 285 09 00

## Halk Yatırım Araştırma

İlknur TURHAN

Direktör  
Gıda Perakendeciliği, Cam, Çimento,  
GYO, Mobilya, Giyim, GıdaITurhan@halkyatirim.com.tr  
+90 216 547 81 85

Ayşegül BAYRAM

Yönetmen  
Strateji, Telekom, Madencilik, Savunma,  
Yazılım, Teknoloji, Enerji, Tarım,  
Mühendislik - TaahhütABayram@halkyatirim.com.tr  
+90 216 547 87 30

Kerem DEMİRTAŞ

Uzman  
Makroekonomi, Havacılık, Demir – Çelik,  
EnerjiKDemirtas@halkyatirim.com.tr  
+90 216 547 87 45

İsmail Oğuz PALUT

Uzman Yardımcısı  
BankacılıkIPalut@halkyatirim.com.tr  
+90 216 547 81 70

Görkem Alper ÖREN

Uzman Yardımcısı  
OtomotivGOren@halkyatirim.com.tr  
+90 216 547 87 56

## ÇEKİNCE

Burada yer alan yatırım bilgi, yorum ve tavsiyeleri yatırım danışmanlığı kapsamında değildir. Yatırım danışmanlığı hizmeti, yetkili kuruluşlar tarafından kişilerin risk ve getiri tercihleri dikkate alınarak kişiye özel sunulmaktadır. Burada yer alan yorum ve tavsiyeler ise genel niteliktedir. Bu tavsiyeler mali durumunuz ile risk ve getiri tercihlerinize uygun olmayabilir. Bu nedenle, sadece burada yer alan bilgilere dayanarak yatırım kararı verilmesi beklentilerinize uygun sonuçlar doğurmayabilir. Söz konusu rapor belli bir kişiye veya mali durumları, risk ve getiri tercihleri benzer nitelikteki bir gruba yönelik olarak hazırlanmamıştır. Belirli bir getirin sağlanacağına dair herhangi bir vaat veya taahhütte bulunulmamaktadır. Tüm yorum ve tavsiyeler öngörü, tahmin ve fiyat hedeflerinden oluşmaktadır. Zaman içerisinde piyasa koşullarında meydana gelen değişiklikler nedeniyle söz konusu yorum ve tavsiyelerde değişikliğe gidilebilir. Size uygun olan yatırım araçlarının ve işlemlerin kapsam ve içeriği uygunluk testi neticesinde belirlenir. Uygunluk testi, yatırım kuruluşu tarafından pazarlanan ya da müşteri tarafından talep edilen ürün ya da hizmetin müşteriye uygun olup olmadığının değerlendirilmesi amacıyla, müşterilerin söz konusu ürün veya hizmetin taşıdığı riskleri anlayabilecek bilgi ve tecrübeye sahip olup olmadıklarının tespit edilmesidir. Bu raporda yer alan her türlü bilgi, yorum ve tavsiye uygunluk testi ile tespit edilecek risk grubunuz ve getiri beklentiniz ile uyumlu olmayabilir. Bu nedenle, uygunluk testi neticesinde risk grubunuz tespit edilmeden sadece burada yer alan bilgilere dayanılarak yatırım kararı verilmesi amaç, bilgi ve tecrübeye uygun sonuçlar doğurmayabilir. Bu rapor ve yorumlardaki yazılar, bilgiler ve grafikler, ulaşılabilen ilk kaynaklardan iyi niyetle ve doğruluğu, geçerliliği, etkinliği velhasıl her ne şekilde, suret ve nam altında olursa olsun herhangi bir karara dayanak oluşturması hususunda herhangi bir teminat, garanti oluşturmadan, yalnızca bilgi edinilmesi amacıyla derlenmiştir. Bu nedenle, iş bu raporlardaki yorumlardan; eksik bilgi ve/veya güncellenme gibi konularda ortaya çıkabilecek zararlardan Halk Yatırım Menkul Değerler A.Ş. ve çalışanları sorumlu değildir. Genel anlamda bilgi vermek amacıyla genel yatırım tavsiyesi niteliğinde hazırlanmış olan iş bu rapor ve yorumlar, kapsamlı bilgiler, tavsiyeler hiçbir şekilde ve surette Halk Yatırım Menkul Değerler A.Ş.'nin herhangi bir taahhüdünü içermediğinden, bu bilgilere istinaden her türlü özel ve/veya tüzel kişiler tarafından alınacak kararlar, varılacak sonuçlar, gerçekleştirilecek işlemler ve oluşabilecek her türlü riskler bizatihi bu kişilere ait ve raci olacaktır. Bu nedenle, işbu rapor, yorum ve tavsiyelerde yer alan bilgilere dayanılarak özel ve/veya tüzel kişiler tarafından alınacak kararlar, varılacak sonuçlar, gerçekleştirilecek işlemler nedeniyle oluşabilecek her türlü maddi ve manevi zarar, kar mahrumiyeti, her ne nam altında olursa olsun ilgililer veya 3. kişilerin uğrayabileceği doğrudan ve/veya dolayısıyla oluşacak zarar ve ziyandan hiçbir şekilde ve surette Halk Yatırım Menkul Değerler A.Ş. ve çalışanları sorumlu olmayacak olup, ilgililer, uğranılan/uğranılacak zararlar nedeniyle hiçbir şekilde ve surette her ne nam altında olursa olsun Halk Yatırım Menkul Değerler A.Ş. ve çalışanlarından herhangi bir tazminat talep etme hakkı bulunmadıklarını bilir ve kabul ederler. Halk Yatırım Menkul Değerler A.Ş. tarafından farklı bölümlerde istihdam edilen kişilerin bu raporda yer alan tavsiyelerle veya görüşlerle hem fikir olmaması mümkündür. Bu rapor, sadece gönderildiği kişilerin kullanımı içindir. Bu raporun tümü veya bir kısmı Halk Yatırım Menkul Değerler A.Ş.'nin yazılı izni olmadan çoğaltılamaz, yayınlanamaz veya üçüncü kişilere gösterilemez, ticari amaçla kullanılamaz.