

# PİYASA YORUMU

## ARAŞTIRMA

 **HALKYATIRIM**

[halkyatirim.com.tr](http://halkyatirim.com.tr) | 444 42 55

## ABD piyasalarında, ABD-İran arasında sağlanan ön anlaşma ve Hürmüz Boğazı'nın yeniden açılmasına yönelik beklentilerle pozitif seyir izlendi

### Dün piyasalarda neler oldu?

ABD piyasalarında, ABD-İran arasında sağlanan ön anlaşma ve Hürmüz Boğazı'nın yeniden açılmasına yönelik beklentilerle pozitif seyir izlendi.

Reuters haberine göre, ABD ile İran arasında sağlanan ateşkes anlaşması, Trump ile Netanyahu arasında ciddi görüş ayrılığı yarattı. ABD çatışmayı durdurup Hürmüz Boğazı'nı yeniden açmayı ve 60 günlük müzakere sürecine geçmeyi planlarken, İsrail bu anlaşmanın kendi güvenlik hedeflerini sınırladığını ve bağlayıcı olmadığını öne sürüyor. Netanyahu ise hem iç politik baskı altında hem de sahada hareket serbestisini korumaya çalışıyor, bu durum Washington ile Tel Aviv arasında son dönemin en sert stratejik gerilimlerinden birine işaret ediyor. Öte yandan, ABD ile İran arasında sağlanan çerçeve anlaşma, Hürmüz Boğazı'nın yeniden açılması yönünde önemli bir adım olarak görülse de, küresel deniz taşımacılığı şirketleri temkinli davranmayı sürdürüyor. Asya ve Avrupa merkezli armatörler, güvenlik koşulları tamamen netleşmeden ve mayın riski gibi kritik belirsizlikler giderilmeden bölgeden düzenli geçişlere başlamayı planlamıyor. Bu nedenle ilk tepkiler olumlu olsa da gemi trafiğinin hemen normale dönmesi beklenmiyor. Mevcut veriler de boğaz çevresinde yoğun bir bekleme trafiğine işaret ederken, bazı sınırlı LNG sevkiyatları dışında büyük ölçekli bir dönüş henüz görülmedi. Uzmanlar, sigorta maliyetlerinin normalleşmesi ve güvenlik algısının yeniden oluşmasının haftalar hatta aylar alabileceğini, tam kapasiteye dönüşün ise ancak orta vadede mümkün olabileceğini belirtiyor.

Makro veri tarafında ABD'de Empire State imalat endeksi, sanayi üretimi, kapasite kullanım oranı ve NAHB konut fiyat endeksi verileri takip edildi. New York Fed imalat endeksi Haziran ayında 5,7 seviyesine gerileyerek bölgesel imalat faaliyetlerinde belirgin bir yavaşlamaya işaret etti. Beklentilerin altında kalan veri, genel aktivitede zayıflamaya rağmen yeni siparişler ve sevkiyatlarda artışın sürdüğünü gösterdi. Öte yandan, ABD'de imalat sanayi üretimi Mayıs ayında beklentilerin aksine yatay seyrederken, Nisan ayındaki güçlü artışın ardından ivme kaybı dikkat çekti. Buna karşın otomotiv ve bazı yüksek teknoloji segmentlerinde üretim artışı sürerken, yapay zeka yatırımlarının imalat sektörünü destekleyen önemli bir unsur haline geldiği belirtildi. ABD'de sanayi sektöründe kapasite kullanım oranı Mayıs ayında %76,2 seviyesine yükselerek, Nisan ayındaki %76,1'lik seviyenin hafif üzerine çıktı.

Bu gelişmelerin etkisinde, Nasdaq endeksi de %3,07 artışla 26.683,94 seviyesinden kapanırken, S&P 500 endeksi %1,65 değer kazancıyla 7.554,29 seviyesine artış gösterdi. Dow Jones endeksi de %0,92 artışla 51.671,03 seviyesinden günü yeni rekor seviyede tamamladı.

Avrupa piyasaları, ABD-İran anlaşmasının yarattığı olumlu risk iştahı ve düşen petrol fiyatlarının desteğiyle genel olarak günü yükselişle tamamladı. Euro Stoxx 50 endeksi %0,82, DAX endeksi %1,05, Fransa'nın CAC 40 endeksi %0,40 değer kazanırken, FTSE 100 endeksi %0,39 değer kaybetti.

Makro veri tarafta Euro Bölgesi'nde de, sanayi üretimi ve ticaret dengesi verileri takip edildi. Euro Bölgesi sanayi üretimi nisan ayında aylık bazda %0,1 artış göstererek piyasa beklentisi olan %0,2'nin altında kaldı ve sanayi tarafında toparlanmanın sınırlı seyrettiğine işaret etti. Avrupa Birliği genelinde de üretim artışı %0,1 ile benzer bir görünüm sergiledi. Öte yandan, Euro Bölgesi dış ticaret dengesi Nisan 2026'da belirgin şekilde zayıflayarak geçen yılın aynı dönemindeki 8,7 milyar euroluk fazla seviyesinden 1 milyar euroluk açığa döndü.

### Bugün ne bekliyoruz?

Asya piyasaları, zayıf Çin ekonomik verileri, merkez bankası faiz kararları beklentileri ve ABD-İran kaynaklı jeopolitik gelişmelerin yarattığı belirsizlik nedeniyle karışık bir seyir izliyor. Hang Seng %1,30 ile satıcılı seyir izlerken, Kospi %1,92, Shanghai %0,06, Nikkei 225 endeksi %0,39 ve Nifty 50 endeksi %0,38 alıcılı seyir izliyor.

Çin ekonomisinde Mayıs ayı verileri iç talep tarafındaki zayıflığın derinleştiğine işaret etti. Perakende satışlar yıllık bazda %0,6 daralarak Aralık 2022'den bu yana ilk kez düşüş gösterirken, kent bazlı sabit sermaye yatırımları da yılın ilk beş ayında %4,1 gerileyerek beklentilerin altında kaldı. Öte yandan, Japonya Merkez Bankası (BOJ), beklentilere paralel olarak politika faizini %1'e yükselterek 1995'ten bu yana en yüksek seviyeye çıkardı ve para politikasında normalleşme sürecini sürdürdü.

ABD vadeli cephesinde karışık seyir görülüyor.

Bugün ABD'de 30 Mayıs haftasına ilişkin ADP haftalık istihdam değişimi, Mayıs ayı ithalat ve ihracat fiyat endeksi, konut başlangıçları ile inşaat izinleri verileri takip edilecek. Euro Bölgesi'nde ise ZEW beklenti anketi ve AMB üyelerinin konuşmaları takip edilecek.

### Gelecek gündemde neler var?

Yarın, ABD'de 12 Haziran haftasına ilişkin MBA mortgage başvuruları, perakende satışları, işletme envanterleri, askıda konut satışları verileri ile FOMC kararı takip edilecek. Yeni Fed Başkanı Kevin Warsh'ın ilk basın toplantısı, Fed'in enflasyon ve faiz politikasına ilişkin yaklaşımı açısından kritik bir sinyal olarak görülüyor. Warsh'ın özellikle enflasyonun %2 hedefinin üzerinde seyretmesi, güçlü iş gücü piyasası ve tarifeler ile enerji fiyatlarının etkisi gibi faktörler üzerinden daha temkinli ve muhtemelen şahin bir ton benimsemesi bekleniyor. Fed'in bu toplantıda faizleri sabit tutması öngörülürken, iletişim dilinde olası bir sıkılaşma sinyali ve ileriye dönük yönlendirmede değişim ihtimali piyasaların odağında bulunuyor. Warsh'ın, doğrudan faiz politikası hakkında net sinyaller vermektense kaçınsa da, enflasyon risklerine verdiği ağırlığın Fed'in gelecek dönem politika çerçevesi açısından belirleyici olacağı değerlendiriliyor. Euro Bölgesi'nde ise enflasyon verileri takip edilecek. Piyasa beklentisi TÜFE'nin aylık ve yıllık bazda sırasıyla %0,1 artış ile %3,2 yükseliş yönünde şekilleniyor.

## ABD Piyasaları

Değişimler	Kapanış	Günlük değ.	Haftalık değ.	Aylık değ.	Yıllık değ
Dow Jones	51.671,0	▲ 0,92%	▲ 0,21%	▲ 4,16%	▲ 21,45%
Nasdaq	26.683,9	▲ 3,07%	▼ -0,55%	▲ 1,66%	▲ 38,18%
S&P 500 Vadeli*	7.559,8	▲ 0,01%	▲ 2,60%	▲ 1,88%	▲ 27,31%

## Avrupa Piyasaları

Değişimler	Kapanış	Günlük değ.	Haftalık değ.	Aylık değ.	Yıllık değ
Dax	24.894,0	▲ 1,05%	▼ -0,20%	▲ 2,28%	▲ 25,04%
FTSE 100	10.430,6	▼ -0,39%	▲ 0,68%	▲ 1,93%	▲ 27,62%
MSCI Europe	2.802,0	▲ 0,49%	▲ 1,43%	▲ 2,50%	▲ 39,90%

## Asya Piyasaları ve Asya GOÜ Piyasaları

Değişimler	Kapanış	Günlük değ.	Haftalık değ.	Aylık değ.	Yıllık değ
Shanghai Bileşik*	4.098,3	▲ 0,05%	▲ 1,75%	▼ -1,95%	▲ 22,27%
Kospi	8.723,9	▲ 2,08%	▲ 6,90%	▲ 16,35%	▲ 263,57%
Hong Kong*	24.514,7	▼ -1,32%	▼ -1,79%	▼ -7,12%	▲ 22,21%
S&P BSE Sensex - Hindistan	76.658,3	▲ 0,52%	▲ 3,25%	▼ -0,87%	▼ -1,90%
IDX Composite - Endonezya	6.255,0	▲ 4,12%	▲ 11,80%	▼ -10,25%	▼ -11,65%
TAIEX - Tayvan	45.686,6	▲ 0,64%	▲ 1,37%	▲ 9,81%	▲ 98,33%
MSCI GOU Asya	1.008,3	▲ 3,10%	▼ -0,15%	▲ 4,32%	▲ 68,91%

## Diğer Gelişmekte Olan Ülke Piyasaları

Değişimler	Kapanış	Günlük değ.	Haftalık değ.	Aylık değ.	Yıllık değ
BIST 100 - Türkiye	14.446,4	▲ 3,64%	▲ 4,14%	▼ -4,09%	▲ 46,95%
WIG - Polonya	137.509,6	▼ -0,88%	▲ 0,57%	▲ 5,59%	▲ 72,80%
Prag SE - Prag	2.571,1	▲ 0,35%	▲ 1,38%	▲ 1,43%	▲ 46,07%
S&P/BMV IPC - Meksika	68.207,6	▲ 0,37%	▲ 1,21%	▼ -2,36%	▲ 37,76%
Merval - Arjantin	3.352.708	▼ -0,01%	▲ 5,61%	▲ 21,07%	▲ 32,33%
Tel Aviv 35 - İsrail	4.255,9	▼ -2,01%	▲ 0,12%	▼ -5,73%	▲ 77,70%
Tedavul All - Suudi Arabistan	11.095,9	▼ -0,08%	▲ 0,96%	▲ 0,59%	▼ -7,81%
FTSE/JSE All - Endonezya	115.556,2	▲ 2,51%	▲ 2,76%	▼ -1,98%	▲ 37,41%
DFM General - Birleşik Arap Emirlikleri	5.954,0	▲ 3,84%	▲ 4,12%	▲ 0,88%	▲ 15,42%

\*Haftalık değişim, önceki haftanın son işlem günü; aylık değişim, önceki ayın son işlem günü; yıllık değişim ise yılın son işlem gününe göre değişimi ifade eder.

## Küresel cephede öne çıkan olumlu atmosferin desteğinde endeksin güne alıcılı başlangıç yapacağını tahmin ediyoruz

### Dün piyasalarda neler oldu?

BIST 100 endeksi güne %3,02 artışla 14.359,48 puandan başladı ve günü jeopolitik gelişmelerin desteğinde %3,63 artışla 14.446,42 seviyesinden tamamladı. Bankacılık endeksi %5,14 artarken, sanayi endeksi de %2,82 yükseldi. Günlük işlem hacmi ise 217,8 milyar TL seviyesinde gerçekleşti.

Makro veri tarafında, Nisan ayına ilişkin sanayi üretimi ve merkezi hükümet bütçe dengesi verileri takip edildi. Hatırlanacağı üzere sanayi üretimi Mart ayında aylık ve yıllık bazda sırasıyla %0,8 ile %1,1 gerileme göstermişti. Nisan ayında ise sanayi üretimi aylık bazda %3,7, yıllık bazda da %6 artış kaydetti. Merkezi hükümet bütçe dengesi de Mayıs ayında 298,2 milyar TL açık verdi.

Ayrıca, Resmi Gazete'de yayımlanan düzenlemeye göre Hazine ve Maliye Bakanlığı, kamu borçlarının taksitlendirilmesine ilişkin sistemi yeniden yapılandırarak borçluların mali durumunu ölçen likidite oranını temel kriter haline getirdi ve buna bağlı olarak ödeme planlarını 36 aydan 72 aya kadar uzatabilecek esneklik sağladı. Yeni uygulamayla birlikte taksitlendirme başvurularında faiz oranı %29'a düşürülürken mevcut tecil faizinin %39 seviyesinde olması nedeniyle daha düşük maliyetli ödeme imkanı sunuldu.

### Bugün ne bekliyoruz?

Küresel cephede öne çıkan olumlu atmosferin desteğinde endeksin güne alıcılı başlangıç yapacağını tahmin ediyoruz.

Bugün makro veri tarafında Mayıs ayına ilişkin konut fiyat endeksi ve perakende satış verilerinin açıklanması bekleniyor. Hatırlanacağı üzere perakende satış hacmi yıllık bazda %21,2 artış kaydetmişti. Ayrıca, konut fiyat endeksi aynı dönemde aylık ve yıllık bazda sırasıyla %1,8 ile %26,6 artış göstermişti.

### Gelecek gündemde neler var?

Yarın makro veri gündeminin sakin seyretmesi bekleniyor.

BIST Verileri			
Endeksler	BIST 100	BIST Banka	BIST Sınai
Kapanış	14.446,4	18.157,8	18.257,9
Günlük Değ.	▲ 3,64%	▲ 5,14%	▲ 2,82%
Haftalık Değ.	▲ 3,64%	▲ 5,14%	▲ 2,82%
Yıllık Değ.	▲ 46,95%	▲ 24,76%	▲ 39,86%
Hacim (milyar TL)	217,8	44,7	110,1
Günlük Değ.	▼ -5,01%	▼ -20,96%	▲ 14,34%
3 Aylık Ortalama Hacim (milyar TL)	183,3	32,9	95,9
Günlük Değ. - 3 Aylık Ort.	▲ 18,80%	▲ 35,61%	▲ 14,71%

\*Haftalık değişim, önceki haftanın son işlem günü; yıllık değişim ise yılın son işlem gününe göre değişimi ifade eder.

Türkiye - Katılım Endeksleri					
Değişimler	11/06/26	Günlük değ.	Haftalık değ.	Aylık değ.	Yıllık değ.
Bist Katılım 100	17.088,12	● 2,16%	● 2,16%	● -3,6%	● 85,8%
Bist Katılım 30	17.110,74	● 2,30%	● 2,30%	● -3,5%	● 81,0%

Türkiye Kapanışının Ardından Piyasalar			
	Türkiye Kapanışı	Türkiye Açılışı Öncesi	Değişim
\$/TL	46,2774	46,2865	▲ 0,02%
€/€	1,1603	1,1577	▼ -0,22%
\$/¥	160,13	160,25	▲ 0,07%
Altın	4.350,6	4.326,79	▼ -0,55%

\*Türkiye Açılışı Öncesi için belirtilen rakamlar, bir önceki günün kapanış verileridir.

Türkiye - Ülke Risk Primleri (CDS)					
Değişimler	15/06/26	Günlük değ.	Haftalık değ.	Aylık değ.	Yıllık değ.
Türkiye 2 Yıllık	126,3	● -2,84%	● -6,63%	● -12,2%	● -55,1%
Türkiye 5 Yıllık	219,0	● -4,51%	● -8,82%	● -12,4%	● -37,8%
Türkiye 10 Yıllık	345,6	● -0,38%	● -0,47%	● -2,9%	● 23,0%

## Tahvil ve Döviz Piyasaları

Küresel piyasalarda, ABD'de sanayi üretimi %0,1 artış ile beklentilerin altında gerçekleşirken, kapasite kullanım oranı %76,2 ile beklentilere paralel açıklandı. ABD ve İran arasındaki olumlu gelişmeler sonrası tahvil piyasalarında alıcılı seyir izlendi. Gün içinde ABD 10 yıllık gösterge tahvil faizi 4 bp azalışla %4,44, Almanya 10 yıllık gösterge tahvil faizi 5 bp azalışla %2,95 seviyesinden işlem gördü.

Türkiye'nin 5 yıllık Dolar cinsi CDS risk primi 10 bp azalışla 219 bp seviyesinden işlem görürken, Kasım 2036 vadeli 10 yıllık Eurobond faizi 8 bp azalışla %6,96 seviyesinden fiyatlandı.

Döviz tarafında, majör para birimlerinin çoğunluğu ABD Doları karşısında değer kazandı. Dolar Endeksi 99,511 seviyesine gerilerken, Euro / Dolar paritesi 1,1607 seviyesine yükseldi. Dolar / TL spot kuru ise 46,28 seviyesinden işlem gördü.

Yurt içi tarafta, TL tahvilinde alıcılı seyir izlendi. 2 yıllık gösterge tahvilin bileşik faizi 101 bp azalışla %41,76'ye gerilerken, 10 yıllık gösterge tahvilin faizi 62 bp azalışla %33,19 seviyesinden işlem gördü. BİST Kesin Alım Satım Pazarında işlem hacmi 23,4 milyar TL'ye geriledi.

Hazine, bugün Şubat 2027 vadeli Hazine Bonosunun ilk ihracından %42,33 ortalama yıllık bileşik faiz ile 71 milyar 876 milyon TL ve Mart 2028 vadeli Sabit Kuponlu tahvilin yeniden ihracından %41,93 ortalama yıllık bileşik faiz ile 32 milyar 196 milyon TL borçlandı. Bugün ise Haziran 2027 vadeli TLREFK'ye Endeksli Kira Sertifikasının doğrudan satışı ve Nisan 2031 vadeli Sabit Kuponlu tahvilin yeniden ihracını düzenleyerek aylık borçlanma takvimini tamamlayacak.

TCMB tarafından yayınlanan haftalık menkul kıymet verilerine göre ÖSBA stoku 5 Haziran ile biten haftada bir önceki haftaya göre 1,8 milyar TL azalışla 849,2 milyar TL'ye geriledi. İlgili haftada ÖSBA stokunu en çok artıran grup 5 milyar TL ile yatırım fonları olurken, en çok azaltan grup 12 milyon TL ile yurt dışı yerleşikler oldu.

## 10 Yıllık Tahvil Faizleri (\$ / € / £ / ¥)

Ülkeler	Son Getiri (%)	Net Değişim		
		Günlük	Haftalık	Ybb
Türkiye	▼ 6,96	-0,08	0,00	0,30
ABD	▼ 4,44	-0,04	-0,09	0,25
İngiltere	▼ 4,80	-0,04	-0,11	0,27
Almanya	▼ 2,95	-0,05	-0,09	0,05
Fransa	▲ 3,70	0,06	0,00	0,09
İspanya	▼ 3,38	-0,05	-0,10	0,04
İtalya	▼ 3,67	-0,06	-0,14	0,10

## Gelişmekte Olan Ülke Para Birimleri

	Son Fiyat	Değişim (%)		
		Günlük	Haftalık	Ybb
Türk Lirası	▲ 46,28	0,04	0,51	7,75
G. Afrika Randı	▼ 16,18	-0,60	-2,27	-2,29
Rus Rublesi	▼ 72,45	-0,06	-1,69	-7,99
Meksika Pesosu	▼ 17,20	-0,06	-1,54	-4,48
Kore Wonu	▼ 1.512	-0,37	-3,01	4,98
Hindistan Rupee	▼ 94,71	-0,41	-0,25	5,41
Endonezya Rupiah	▼ 17.690	-0,98	-1,78	6,12
Macar Forinti	▼ 301,25	-0,92	-2,29	-7,91
Brezilya Reali	▼ 5,04	-0,31	-2,42	-7,93

## TL Piyasa Faiz Oranları

	(%)
Politika Faizi (Haftalık Borç verme)	37,00
Gecelik Borç Al./Borç Ver. Faizi	35,50 / 40
TCMB Ağır. Ort. Fon.	40,00
TLREF	39,99
TCMB Toplantı Tarihi	23 Temmuz 2026

Özel Sektör Borçlanma Araçları Yatırımcı Grubu Dağılımı (milyon TL)				
	05.06.2026	26.05.2026	Fark	27.12.2024
TOPLAM	849.180	850.949	- 1.768	439.392
Yatırım Fonları	322.912	317.943	4.969	163.298
Bankalar	108.053	107.618	434	104.215
Finansal Olmayan Kuruluşlar	117.644	114.418	3.225	48.414
Emeklilik Fonları	100.861	100.184	677	35.245
Hanehalkı	69.884	69.093	791	23.922
Sigorta Şirketleri	36.812	37.922	- 1.111	23.305
Yurt Dışı Yerleşikler	58.393	70.372	- 11.978	16.234
Genel Yönetim	21.906	21.927	- 20	12.861
Diğer Finansal Araçlar	11.621	10.399	1.222	7.208
Kar Amacı Olmayan Kuruluşlar	832	780	52	3.060
Finansal Yardımcılar	263	293	- 30	1.631
Merkez Bankası	-	-	-	-

## Yurt İçi Haberler

**Hazine ve Maliye Bakanımız Sayın Mehmet Şimşek**, küresel ekonomide artan belirsizlikler ve zorlu dış koşullara rağmen sanayi üretiminde toparlanma eğiliminin sürdüğünü belirtti. Takvim etkisinden arındırılmış sanayi üretiminin Nisan ayında yıllık bazda %6 artış kaydettiğini ifade eden Şimşek, Ocak–Nisan dönemindeki yıllık artışın %1,3 olarak gerçekleştiğini açıkladı. Özellikle sermaye malı ile orta-yüksek ve yüksek teknolojlili üretimde görülen güçlü performansın üretim kompozisyonundaki iyileşmeye işaret ettiğini vurgulayan Şimşek, yüksek katma değerli yatırım ve üretimi destekleyen politikalarla Türkiye'nin küresel üretim merkezi olma hedefi doğrultusunda çalışmaların sürdüğünü belirtti.

**Cumhurbaşkanımız Sayın Recep Tayyip Erdoğan**, ABD ile İran arasında çatışmaları sona erdirmeye yönelik varılan mutabakatı memnuniyetle karşıladıklarını belirterek, söz konusu gelişmenin jeopolitik risklerin arttığı bölgede önemli bir rahatlama sağladığını ifade etti. Türkiye'nin süreç boyunca diplomasi odaklı ve dengeli bir yaklaşım izlediğini vurgulayan Erdoğan, gerilimin tırmanmasını önlemeye yönelik girişimlere destek verildiğini ve bölgesel iş birliğinin öne çıkarıldığını söyledi. Mutabakatın kalıcı barış ve istikrarın önünü açmasını temenni eden Erdoğan, süreçte katkı sağlayan tarafları tebrik ederken, anlaşmanın korunması adına gerilimi artıracak adımlardan kaçınılması gerektiğine dikkat çekti.

## Yurt Dışı Haberler

**İngiltere Başbakanı Keir Starmer**, çocukların dijital güvenliğini artırma amacıyla 16 yaşından küçüklerin sosyal medya kullanımının yasaklanacağını ve düzenlemenin gelecek yılın başından itibaren yürürlüğe girmesi için çalışmaların sürdüğünü açıkladı. Starmer, söz konusu kararın temel gerekçesinin çocukların sosyal medyanın bağımlılık yaratan yapısı, zararlı içeriklere maruz kalma riski ve psikolojik etkilerden korunması olduğunu vurgularken, bu platformların çocukları ekran başında tutarak günlük yaşam alışkanlıklarını olumsuz etkilediğini ifade etti. Uygulamanın denetiminin çocuklardan ziyade platform sağlayıcılarına yönelik olacağını belirten Starmer, yasa ihlallerine karşı yaptırımların da sosyal medya şirketlerine uygulanacağını söyledi. Ayrıca yasağın yalnızca sosyal medya platformlarını kapsayacağı, eğitim ve çocuklara özel uygulamaların (YouTube Kids, Google Classroom gibi) bu düzenlemeden muaf tutulacağı ifade edildi. Starmer, VPN gibi yasak delme yöntemlerinin de düzenleme kapsamına alınacağını ve yasa tasarisinin yıl sonuna kadar yasalaştırılmasının hedeflendiğini belirtti.

**IMF Başkanı Kristalina Georgieva**, Orta Doğu'daki savaşın emtia fiyatları, enflasyon ve finansal koşullar üzerinde baskı oluşturmasına rağmen küresel ekonominin şu ana kadar dayanıklılığını koruduğunu belirtti. ABD ve Çin'de ekonomik aktivitenin güçlü seyrini sürdürmesinin küresel büyümeyi desteklediğini ifade eden Georgieva, buna karşın enerji arzına yönelik riskler, Hürmüz Boğazı'ndaki olası aksaklıklar ve jeopolitik belirsizliklerin küresel görünüm üzerinde aşağı yönlü risk oluşturmaya devam ettiğini vurguladı. Açıklanan ateşkesin olumlu bir gelişme olduğunu belirten IMF, ancak mevcut dayanıklılığın rehavete yol açmaması gerektiğini ve politika yapıcıların yüksek belirsizlik ortamında çevik ve disiplinli hareket etmesinin önemini öne çıkardı.

**ING stratejistlerine göre**, Orta Doğu'da müzakerelerin yeniden başlamasına yönelik iyimserlik ve enerji arzına ilişkin beklentiler piyasalarda risk iştahını desteklese de, ABD'de yüksek seyreden enflasyon ve Fed'in yeniden sıkı para politikası uygulayabileceğine yönelik beklentiler doların güçlü görünümünü koruyor. Stratejistler, yatırımcı algısındaki değişimle birlikte Fed'in daha şahin bir patikaya yöneldiğini, bunun da dolar endeksinde döngüsel bir toparlanmayı beraberinde getirdiğini değerlendiriyor. Dayanıklı ABD iş gücü piyasası, yüzde 4'ün üzerindeki enflasyon ve enerji fiyatlarındaki yukarı yönlü riskler nedeniyle doların güçlü seyrinin üçüncü çeyreğe kadar devam edebileceği, daha önce beklenen dolar zayıflamasının ise 2027 yılına ötelenmiş olabileceği öngörülüyor. Ayrıca ING'ye göre, AMB'nin olası faiz artırımlarına rağmen euro/dolar paritesinde kısa vadede 1,13–1,14 bandına doğru geri çekilme riski bulunuyor.

**JPMorgan stratejistleri**, ABD–İran arasında anlaşma zemininin oluşması ve enerji arzına yönelik endişelerin azalmasıyla birlikte petrol fiyatlarında aşağı yönlü bir hareket alanı oluşabileceğini ifade etti. Banka, Brent petrolün önümüzdeki haftalarda 70 dolar seviyelerine gerileyebileceğini değerlendirirken, artabilecek enerji arzının enflasyon baskılarını hafifleterek küresel hisse piyasalarını destekleyebileceğini öngörüyor. Buna ek olarak, daha düşük enerji maliyetlerinin merkez bankalarına faiz indirimleri konusunda alan açabileceği belirtilirken, özellikle Avrupa piyasalarında büyüme beklentileriyle birlikte sektör ve bölge bazlı rotasyonun yeniden hız kazanabileceği ifade ediliyor.

## Şirket Haberleri

**Aselsan (ASELS, Pozitif):** Şirket, yurt dışındaki son kullanıcılarına yönelik Radar, Hava Savunma, Elektro-Optik ve Haberleşme Sistemleri ile İHA ve İDA faydalı yüklerinin ihracatına ilişkin toplam 114,7 milyon ABD doları tutarında satış sözleşmeleri imzaladığını açıkladı.

Hisse Verileri		Piyasa Çarpanları	
Hisse Kodu	ASELS	F/K	52,7
Cari Fiyat (TL)	375,75	FD/FAVÖK	35,3
52H En Yüksek (TL)	450,00	FD/Satışlar	9,4
52H En Düşük (TL)	138,32	PD/DD	6,1
Piyasa Değeri (mn TL)	1.713.420,0	Relatif Performans	
Piyasa Değeri (mn USD)	37.179,0	S1H	-2,1%
Halka Açıklık Oranı (%)	26%	S1A	-10,0%
Endeks Payı (BIST100)	10,0%	S3A	6,3%
Temettü Verimi	0,1%	S1Y	110,7%
3A Hacim (mn TL)	9.765,5	YB	33,9%

**Enerya Enerji (ENERY, Nötr):** Şirket tarafından 15.06.2026 tarihinde Borsa İstanbul A.Ş. nezdinde pay başına 9,36 TL - 9,39 TL fiyat aralığından (ağırlıklı ortalama 9,378 TL) toplam 500.000 adet pay geri alındı. Böylelikle şirketin sahip olduğu ENERY payları toplamı 353.961.346 adede ulaştı (Şirket sermayesine oranı %3,9329).

Hisse Verileri		Piyasa Çarpanları	
Hisse Kodu	ENERY	F/K	16,9
Cari Fiyat (TL)	9,29	FD/FAVÖK	11,3
52H En Yüksek (TL)	11,93	FD/Satışlar	2,2
52H En Düşük (TL)	6,06	PD/DD	1,4
Piyasa Değeri (mn TL)	83.610,0	Relatif Performans	
Piyasa Değeri (mn USD)	1.814,2	S1H	1,0%
Halka Açıklık Oranı (%)	22%	S1A	7,5%
Endeks Payı (BIST100)	0,4%	S3A	-9,2%
Temettü Verimi	0,2%	S1Y	-2,4%
3A Hacim (mn TL)	417,6	YB	-31,4%

**Skor Kart:** Şirketler ile ilgili Skor Kart'lara [buradan](#) ulaşabilirsiniz. Hisse senedine ilişkin güncel piyasa verilerinin yanı sıra, şirketin son 16 çeyreğine ilişkin önemli rasyo ve finansal verilerinin sunulduğu bir data setidir. Skor Kart ile bilanço dönemlerini takip edebilir, şirket bilançoları dahil tüm finansal verilere ulaşabilir ve güvenli yatırımın avantajlarından faydalanabilirsiniz.

## Şirket Haberleri

**Türk Hava Yolları (THYAO, Sınırlı Pozitif):** Şirket, imkanlar ve pazar koşullarına bağlı olarak Peru'nun başkenti Lima'ya tarifeli sefer başlatılmasına karar verildiğini açıkladı. Yeni hattın, şirketin Latin Amerika ağını genişletme stratejisini desteklemesi bekleniyor.

Hisse Verileri		Piyasa Çarpanları	
Hisse Kodu	THYAO	F/K	3,5
Cari Fiyat (TL)	325,75	FD/FAVÖK	5,8
52H En Yüksek (TL)	352,50	FD/Satışlar	0,9
52H En Düşük (TL)	246,66	PD/DD	0,5
Piyasa Değeri (mn TL)	449.535,0	Relatif Performans	
Piyasa Değeri (mn USD)	9.754,3	S1H	5,4%
Halka Açıklık Oranı (%)	50%	S1A	8,0%
Endeks Payı (BIST100)	5,1%	S3A	1,1%
Temettü Verimi	0,0%	S1Y	-28,7%
3A Hacim (mn TL)	13.727,9	YB	-7,0%

**Pasifik Eurasia (PASEU, Nötr):** Şirket, Tekirdağ Çeşmeli Liman Sahası ve Liman Geri Bölgesindeki taşınmazların 45 yıl süreyle işletme hakkının verilmesine ilişkin özelleştirme ihalesinde, Pasifik Terminal ve Liman İşletmeleri A.Ş. ile oluşturduğu ortak girişimin en yüksek ikinci teklifi verdiğini açıkladı. Şirket, ihaleye %55 payla katılırken, sürece ilişkin nihai değerlendirme ve resmi onayların Özelleştirme İdaresi Başkanlığı tarafından yürütüleceğini belirtti.

Hisse Verileri		Piyasa Çarpanları	
Hisse Kodu	PASEU	F/K	71,2
Cari Fiyat (TL)	111,50	FD/FAVÖK	1.106,5
52H En Yüksek (TL)	175,00	FD/Satışlar	33,8
52H En Düşük (TL)	72,75	PD/DD	19,3
Piyasa Değeri (mn TL)	74.928,0	Relatif Performans	
Piyasa Değeri (mn USD)	1.625,8	S1H	-0,7%
Halka Açıklık Oranı (%)	42%	S1A	9,8%
Endeks Payı (BIST100)	0,7%	S3A	-18,6%
Temettü Verimi	0,0%	S1Y	-14,0%
3A Hacim (mn TL)	2.146,7	YB	-46,0%

**Skor Kart:** Şirketler ile ilgili Skor Kart'lara [buradan](#) ulaşabilirsiniz. Hisse senedine ilişkin güncel piyasa verilerinin yanı sıra, şirketin son 16 çeyreğine ilişkin önemli rasyo ve finansal verilerinin sunulduğu bir data setidir. Skor Kart ile bilanço dönemlerini takip edebilir, şirket bilançoları dahil tüm finansal verilere ulaşabilir ve güvenli yatırımın avantajlarından faydalanabilirsiniz.

# ÇOK DİJİTAL, ÇOK KOLAY!

YENİ NESİL MOBİL UYGULAMA

## HALK YATIRIM TRADER 4.0



 HALKYATIRIM

## Çarpanlar Bazında BIST

### BIST 100 F/K (Cari)

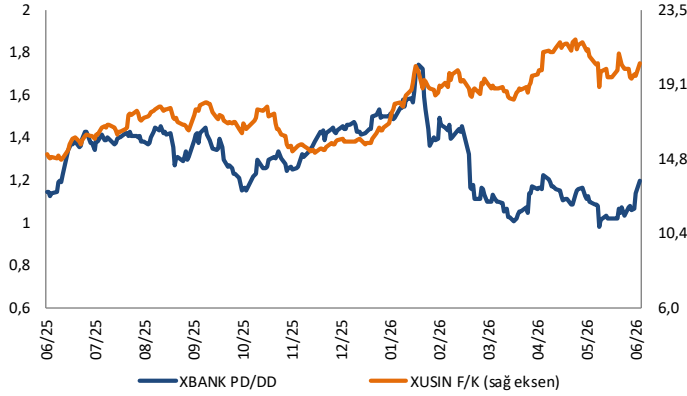


### BIST100 F/K Çarpanı (Cari)

	Son 3 Ay	Son 1 Yıl
Kapanış		12,58x
Minimum	11,08x	8,88x
Maksimum	13,72x	13,72x
Ortalama	12,31x	11,37x
Minimuma Uzaklık	1,50x	3,70x
Maksimuma Uzaklık	-1,14x	-1,14x
Performans	4,8%	38,2%

*Mevcut durumda, son üç aylık ortalama çarpan seviyesine %2; son bir yıllık ortalama çarpan seviyesine %9,6 yakınız.*

### XBANK PD/DD (Cari) / XUSIN F/K (Cari)



### XBANK PD/DD Çarpanı (Cari)

	Son 3 Ay	Son 1 Yıl
Kapanış		1,19x
Minimum	0,98x	0,98x
Maksimum	1,22x	1,74x
Ortalama	1,10x	1,30x
Minimuma Uzaklık	0,21x	0,21x
Maksimuma Uzaklık	-0,03x	-0,55x
Performans	-8,4%	-7,6%

*Mevcut durumda, son üç aylık ortalama çarpan seviyesine %8; son bir yıllık ortalama çarpan seviyesine %8,8 yakınız.*

### XUSIN F/K (Cari)



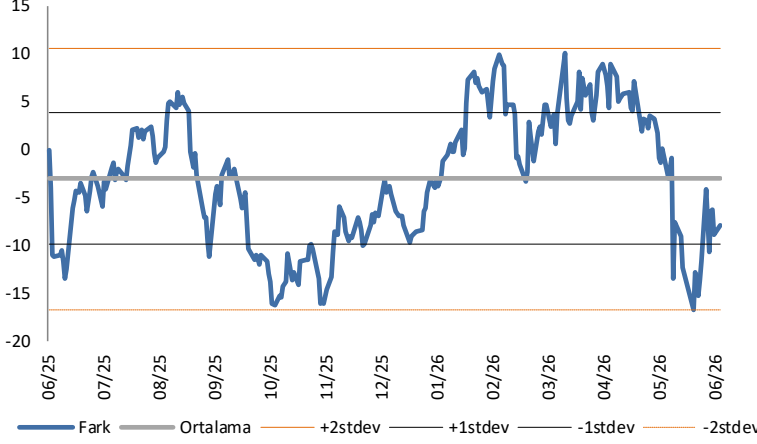
### XUSIN F/K Çarpanı (Cari)

	Son 3 Ay	Son 1 Yıl
Kapanış		20,40x
Minimum	18,22x	14,72x
Maksimum	21,81x	21,81x
Ortalama	20,08x	17,78x
Minimuma Uzaklık	2,18x	5,68x
Maksimuma Uzaklık	-1,41x	-1,41x
Performans	1,7%	30,2%

*Mevcut durumda, son üç aylık ortalama çarpan seviyesine %2; son bir yıllık ortalama çarpan seviyesine %12,8 yakınız.*

## BIST vs MSCI GOÜ Piyasa Göstergeleri

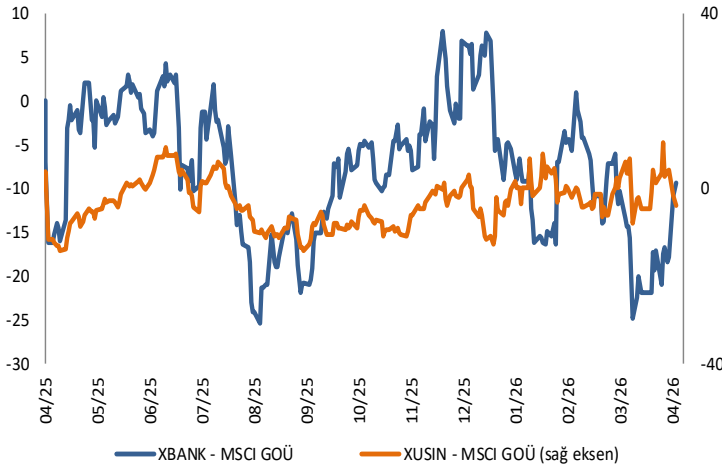
## BIST100 - MSCI GOÜ

BIST 100 - MSCI GOÜ Endeksi Farkı  
(Normalize Edilmiş)

	Son 3 Ay	Son 1 Yıl
Kapanış	-7,90	-7,90
Minimum	-16,7	-16,7
Maksimum	10,1	10,1
Ortalama	0,0	-3,0
Minimuma Uzaklık	8,8	8,8
Maksimuma Uzaklık	-18,0	-18,0
Performans	13,1%	43,4%

*Mevcut durumda, son üç aylık ortalama seviyeye 7,9 puan; son bir yıllık ortalama seviyeye 4,9 puan yakınız.*

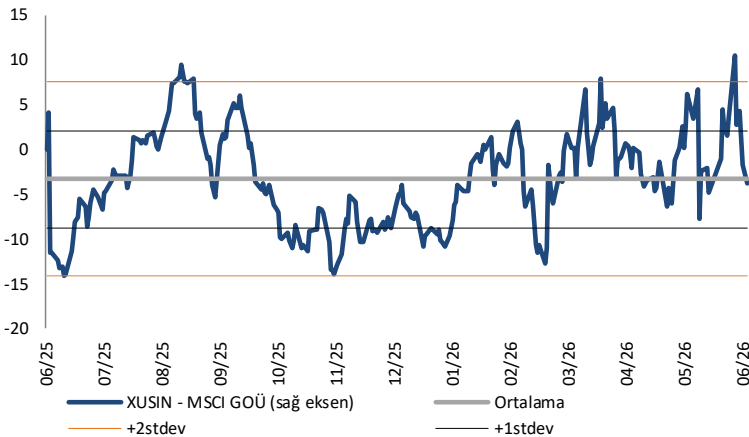
## XBANK - MSCI GOÜ / XUSIN - MSCI GOÜ

XBANK - MSCI GOÜ Bankacılık Endeksi Farkı  
(Normalize Edilmiş)

	Son 3 Ay	Son 1 Yıl
Kapanış	-9,3	-9,3
Minimum	-24,8	-25,4
Maksimum	0,9	8,0
Ortalama	-12,3	-7,7
Minimuma Uzaklık	15,6	16,1
Maksimuma Uzaklık	-10,2	-17,3
Performans	-1,0%	25,2%

*Mevcut durumda, son üç aylık ortalama seviyeye 3,1 puan; son bir yıllık ortalama seviyeye 1,6 puan yakınız.*

## XUSIN - MSCI GOÜ Sanayi Endeksi

BIST 100 - MSCI GOÜ Endeksi Farkı  
(Normalize Edilmiş)

	Son 3 Ay	Son 1 Yıl
Kapanış	-7,90	-7,90
Minimum	-16,7	-16,7
Maksimum	10,1	10,1
Ortalama	0,0	-3,0
Minimuma Uzaklık	8,8	8,8
Maksimuma Uzaklık	-18,0	-18,0
Performans	13,1%	43,4%

*Mevcut durumda, son üç aylık ortalama seviyeye 7,9 puan; son bir yıllık ortalama seviyeye 4,9 puan yakınız.*

Haftalık Veri Takvimi						
Tarih	Ülke	Açıklanacak Veri	Dönemi	Beklenti	Önceki	
15 Haziran	07:30	Japonya	Tertiary Sanayi Endeksi (Aylık)	Nisan	0,6%	-0,2%
15 Haziran	10:00	Türkiye	Sanayi Üretimi (Aylık)	Nisan	-	-0,8%
15 Haziran	10:00	Türkiye	Sanayi Üretimi (Yıllık)	Nisan	-	-1,1%
15 Haziran	10:15	Euro Bölgesi	AMB Başkanı Lagarde'in Konuşması	-	-	-
15 Haziran	10:50	Euro Bölgesi	AMB Üyesi Cipollone'nin Konuşması	-	-	-
15 Haziran	11:00	Türkiye	Merkezi Hükümet Bütçe Dengesi (Milyar TL)	Mayıs	-	-338,7
15 Haziran	12:00	Euro Bölgesi	Sanayi Üretimi (Aylık)	Nisan	0,2%	0,2%
15 Haziran	12:00	Euro Bölgesi	Sanayi Üretimi (Yıllık)	Nisan	0,4%	-2,1%
15 Haziran	12:00	Euro Bölgesi	Ticaret Dengesi (Milyar Euro)	Nisan	-	7,8
15 Haziran	13:00	Euro Bölgesi	AMB Üyesi Pereira'nın Konuşması	-	-	-
15 Haziran	15:30	ABD	Empire State İmalat Endeksi	Haziran	12,5	19,6
15 Haziran	16:15	ABD	Sanayi Üretimi (Aylık)	Mayıs	0,2%	0,7%
15 Haziran	16:15	ABD	Kapasite Kullanım Oranı	Mayıs	76,2%	76,1%
15 Haziran	17:00	ABD	NAHB Konut Fiyat Endeksi	Haziran	36	37
15 Haziran	17:00	Euro Bölgesi	AMB Üyesi Kocher'in Konuşması	-	-	-
16 Haziran	04:30	Çin	Yeni Konut Fiyatları (Aylık)	Mayıs	-	-0,19%
16 Haziran	04:30	Çin	Eski Konut Fiyatları (Aylık)	Mayıs	-	-0,23%
16 Haziran	05:00	Çin	Perakende Satışları (Yıllık)	Mayıs	-0,2%	0,2%
16 Haziran	05:00	Çin	Perakende Satışları (Yılbaşından Bu Yana, Yıllık)	Mayıs	-	1,9%
16 Haziran	05:00	Çin	Sanayi Üretimi (Yıllık)	Mayıs	4,3%	4,1%
16 Haziran	05:00	Çin	Sanayi Üretimi (Yılbaşından Bu Yana, Yıllık)	Mayıs	-	5,6%
16 Haziran	05:00	Çin	Kırsal Hariç Sabit Varlık Yatırımı (Yılbaşından Bu Yana, Yıllık)	Mayıs	-2,3%	-1,6%
16 Haziran	10:00	Türkiye	Perakende Satış Hacmi (Yıllık)	Nisan	-	21,2%
16 Haziran	10:00	Türkiye	Konut Fiyat Endeksi (Aylık)	Mayıs	-	1,8%
16 Haziran	10:00	Türkiye	Konut Fiyat Endeksi (Yıllık)	Mayıs	-	26,6%
16 Haziran	12:00	Euro Bölgesi	ZEW Beklenti Anketi	Haziran	-	-9,1
16 Haziran	15:15	ABD	ADP Haftalık İstihdam Değişimi	30 Mayıs	-	29.000
16 Haziran	15:30	ABD	İthalat Fiyat Endeksi (Yıllık)	Mayıs	-	4,2%
16 Haziran	15:30	ABD	İhracat Fiyat Endeksi (Yıllık)	Mayıs	-	8,8%
16 Haziran	15:30	ABD	Konut Başlangıçları (Adet)	Mayıs	1,43 mn	1,47 mn
16 Haziran	15:30	ABD	Konut Başlangıçları (Aylık)	Mayıs	-2,2%	-2,8%
16 Haziran	15:30	ABD	İnşaat İzinleri (Adet, Öncü)	Mayıs	1,43 mn	1,42 mn
16 Haziran	15:30	ABD	İnşaat İzinleri (Aylık, Öncü)	Mayıs	-0,2%	4,4%
16 Haziran	16:10	Euro Bölgesi	AMB Üyesi Lane'in Konuşması	-	-	-
16 Haziran	22:05	Euro Bölgesi	AMB Üyesi Slejpen'in Konuşması	-	-	-
17 Haziran	02:50	Japonya	Ticaret Dengesi (Milyar Yen)	Mayıs	-547,6	299,3
17 Haziran	02:50	Japonya	İthalat (Yıllık)	Mayıs	12,8%	9,8%
17 Haziran	02:50	Japonya	İhracat (Yıllık)	Mayıs	16,5%	14,8%
17 Haziran	02:50	Japonya	Çekirdek Makine Siparişleri (Aylık)	Nisan	0,3%	-9,4%
17 Haziran	02:50	Japonya	Çekirdek Makine Siparişleri (Yıllık)	Nisan	8,5%	5,9%
17 Haziran	12:00	Euro Bölgesi	TÜFE (Aylık, Final)	Mayıs	0,1%	0,1%
17 Haziran	12:00	Euro Bölgesi	TÜFE (Yıllık, Final)	Mayıs	3,2%	3,2%
17 Haziran	12:00	Euro Bölgesi	Çekirdek TÜFE (Yıllık, Final)	Mayıs	2,5%	2,5%
17 Haziran	14:00	ABD	MBA Mortgage Başvuruları	12 Haziran	-	10,8%
17 Haziran	15:30	ABD	Perakende Satışları (Aylık)	Mayıs	0,5%	0,5%
17 Haziran	16:00	Euro Bölgesi	AMB Üyesi Slejpen'in Konuşması	-	-	-
17 Haziran	17:00	ABD	İşletme Envanterleri	Nisan	0,5%	0,9%
17 Haziran	17:00	ABD	Askıda Konut Satışları (Aylık)	Mayıs	-	1,4%
17 Haziran	17:00	ABD	Askıda Konut Satışları (Yıllık)	Mayıs	-	3,3%
17 Haziran	21:00	ABD	FOMC Toplantısı	17 Haziran	3,75%	3,75%
17 Haziran	21:30	ABD	Fed Basın Açıklaması	-	-	-
18 Haziran	10:00	Türkiye	Konut Satışları (Adet)	Mayıs	-	126.800
18 Haziran	10:00	Türkiye	Konut Satışları (Aylık)	Mayıs	-	2,6%
18 Haziran	10:00	Euro Bölgesi	AMB Üyesi Kocher'in Konuşması	-	-	-
18 Haziran	11:00	Euro Bölgesi	Cari Denge (Milyar Euro)	Nisan	-	14,9
18 Haziran	15:30	ABD	Haftalık İşsizlik Başvuruları	13 Haziran	-	229.000
18 Haziran	15:30	ABD	Devam Eden Başvurular	6 Haziran	-	1,80 mn
18 Haziran	15:30	ABD	Philadelphia Fed İşletme Görünümü	Haziran	12	-0,4
18 Haziran	17:00	ABD	Öncü Endeksi	Mayıs	-	0,1%
19 Haziran	-	ABD	ABD Hisse Senedi ve Tahvil Piyasaları Tatil Nedeniyle Kapalı	-	-	-
19 Haziran	-	Çin	Çin Hisse Senedi ve Tahvil Piyasaları Tatil Nedeniyle Kapalı	-	-	-
19 Haziran	02:30	Japonya	Ulusal TÜFE (Yıllık)	Mayıs	1,5%	1,4%
19 Haziran	02:30	Japonya	Gıda Dışı Ulusal TÜFE (Yıllık)	Mayıs	1,4%	1,4%
19 Haziran	10:00	Türkiye	Reel Sektör Güven Endeksi	Haziran	-	103,3
19 Haziran	10:00	Türkiye	Kapasite Kullanım Oranı	Haziran	-	74,2%
19 Haziran	17:30	Euro Bölgesi	AMB Üyesi Lane'in Konuşması	-	-	-

Kaynak: Bloomberg, TCMB, TÜİK, HLY Araştırma, Matrics

## Halk Yatırım Araştırma



Halkyatirimarastirma@halkyatirim.com.tr



+90 216 285 09 00

## Halk Yatırım Araştırma

İlknur TURHAN

Direktör  
Gıda Perakendeciliği, Cam, Çimento,  
GYO, Mobilya, Giyim, GıdaITurhan@halkyatirim.com.tr  
+90 216 547 81 85

Ayşegül BAYRAM

Yönetmen  
Strateji, Telekom, Madencilik, Savunma,  
Yazılım, Teknoloji, Enerji, Tarım,  
Mühendislik - TaahhütABayram@halkyatirim.com.tr  
+90 216 547 87 30

Kerem DEMİRTAŞ

Uzman  
Makroekonomi, Havacılık, Demir – Çelik,  
EnerjiKDemirtas@halkyatirim.com.tr  
+90 216 547 87 45

İsmail Oğuz PALUT

Uzman Yardımcısı  
BankacılıkIPalut@halkyatirim.com.tr  
+90 216 547 81 70

Görkem Alper ÖREN

Uzman Yardımcısı  
OtomotivGOren@halkyatirim.com.tr  
+90 216 547 87 56

## ÇEKİNCE

Burada yer alan yatırım bilgi, yorum ve tavsiyeleri yatırım danışmanlığı kapsamında değildir. Yatırım danışmanlığı hizmeti, yetkili kuruluşlar tarafından kişilerin risk ve getiri tercihleri dikkate alınarak kişiye özel sunulmaktadır. Burada yer alan yorum ve tavsiyeler ise genel niteliktedir. Bu tavsiyeler mali durumunuz ile risk ve getiri tercihlerinize uygun olmayabilir. Bu nedenle, sadece burada yer alan bilgilere dayanarak yatırım kararı verilmesi beklentilerinize uygun sonuçlar doğurmayabilir. Söz konusu rapor belli bir kişiye veya mali durumları, risk ve getiri tercihleri benzer nitelikteki bir gruba yönelik olarak hazırlanmamıştır. Belirli bir getirin sağlanacağına dair herhangi bir vaat veya taahhütte bulunulmamaktadır. Tüm yorum ve tavsiyeler öngörü, tahmin ve fiyat hedeflerinden oluşmaktadır. Zaman içerisinde piyasa koşullarında meydana gelen değişiklikler nedeniyle söz konusu yorum ve tavsiyelerde değişikliğe gidilebilir. Size uygun olan yatırım araçlarının ve işlemlerin kapsam ve içeriği uygunluk testi neticesinde belirlenir. Uygunluk testi, yatırım kuruluşu tarafından pazarlanan ya da müşteri tarafından talep edilen ürün ya da hizmetin müşteriye uygun olup olmadığının değerlendirilmesi amacıyla, müşterilerin söz konusu ürün veya hizmetin taşıdığı riskleri anlayabilecek bilgi ve tecrübeye sahip olup olmadıklarının tespit edilmesidir. Bu raporda yer alan her türlü bilgi, yorum ve tavsiye uygunluk testi ile tespit edilecek risk grubunuz ve getiri beklentiniz ile uyumlu olmayabilir. Bu nedenle, uygunluk testi neticesinde risk grubunuz tespit edilmeden sadece burada yer alan bilgilere dayanılarak yatırım kararı verilmesi amaç, bilgi ve tecrübeye uygun sonuçlar doğurmayabilir. Bu rapor ve yorumlardaki yazılar, bilgiler ve grafikler, ulaşılabilen ilk kaynaklardan iyi niyetle ve doğruluğu, geçerliliği, etkinliği velhasıl her ne şekilde, suret ve nam altında olursa olsun herhangi bir karara dayanak oluşturması hususunda herhangi bir teminat, garanti oluşturmadan, yalnızca bilgi edinilmesi amacıyla derlenmiştir. Bu nedenle, iş bu raporlardaki yorumlardan; eksik bilgi ve/veya güncellenme gibi konularda ortaya çıkabilecek zararlardan Halk Yatırım Menkul Değerler A.Ş. ve çalışanları sorumlu değildir. Genel anlamda bilgi vermek amacıyla genel yatırım tavsiyesi niteliğinde hazırlanmış olan iş bu rapor ve yorumlar, kapsamlı bilgiler, tavsiyeler hiçbir şekilde ve surette Halk Yatırım Menkul Değerler A.Ş.'nin herhangi bir taahhüdünü içermediğinden, bu bilgilere istinaden her türlü özel ve/veya tüzel kişiler tarafından alınacak kararlar, varılacak sonuçlar, gerçekleştirilecek işlemler ve oluşabilecek her türlü riskler bizatihi bu kişilere ait ve raci olacaktır. Bu nedenle, işbu rapor, yorum ve tavsiyelerde yer alan bilgilere dayanılarak özel ve/veya tüzel kişiler tarafından alınacak kararlar, varılacak sonuçlar, gerçekleştirilecek işlemler nedeniyle oluşabilecek her türlü maddi ve manevi zarar, kar mahrumiyeti, her ne nam altında olursa olsun ilgililer veya 3. kişilerin uğrayabileceği doğrudan ve/veya dolayısıyla oluşacak zarar ve ziyandan hiçbir şekilde ve surette Halk Yatırım Menkul Değerler A.Ş. ve çalışanları sorumlu olmayacak olup, ilgililer, uğranılan/uğranılacak zararlar nedeniyle hiçbir şekilde ve surette her ne nam altında olursa olsun Halk Yatırım Menkul Değerler A.Ş. ve çalışanlarından herhangi bir tazminat talep etme hakkı bulunmadıklarını bilir ve kabul ederler. Halk Yatırım Menkul Değerler A.Ş. tarafından farklı bölümlerde istihdam edilen kişilerin bu raporda yer alan tavsiyelerle veya görüşlerle hem fikir olmaması mümkündür. Bu rapor, sadece gönderildiği kişilerin kullanımı içindir. Bu raporun tümü veya bir kısmı Halk Yatırım Menkul Değerler A.Ş.'nin yazılı izni olmadan çoğaltılamaz, yayınlanamaz veya üçüncü kişilere gösterilemez, ticari amaçla kullanılamaz.