

# PİYASA YORUMU

## ARAŞTIRMA

 **HALKYATIRIM**

[halkyatirim.com.tr](http://halkyatirim.com.tr) | 444 42 55

## ABD piyasaları, artan çatışmaların barış anlaşması ihtimalini zayıflatabileceğine yönelik endişelere ek olarak, yüksek enerji maliyetlerinin enflasyon risklerini artırmasıyla satıcılı seyir izledi

### Dün piyasalarda neler oldu?

Dün ABD piyasaları, ABD ile İran arasında artan çatışmaların barış anlaşması ihtimalini zayıflatabileceğine yönelik endişelere ek olarak, yüksek enerji maliyetlerinin enflasyon risklerini artırmasıyla satıcılı seyretti. Jeopolitik cephede, ABD ve İran'ın gece saatlerinde yeniden karşı karşıya gelmesi, Nisan başında yürürlüğe giren ateşkestən bu yana bölgedeki en ciddi gerilimlerden birine işaret etti. Ayrıca, Kuveyt ve Bahreyn'in de gelişmelerden etkilenmesinin, çatışmanın bölgesel yayılma riskine ilişkin endişeleri artırdığını gözlemliyoruz. İsrail'in Lübnan'da Hizbullah'a yönelik saldırılarıyla birlikte son günlerde yükselen tansiyonun ardından yaşanan çalkantıların ABD-İran görüşmelerinin sekteye uğrayabileceği endişesini güçlendirdiğini de atlamamak gerekir. Nitekim, tarafların ateşkesin uzatılması ve Hürmüz Boğazı'nın yeniden açılmasını sağlayacak genel bir çerçeve üzerinde uzlaştığı yönündeki haber akışlarına karşın, nihai ayrıntılara ilişkin müzakerelerin uzaması belirsizliğin korunmasına neden oluyor. Bu çerçevede, Orta Doğu'da süren gerilimlerin risk algısını gölgelemeye devam ettiği mevcut konjonktörde, ABD ve İran güçleri arasında yaşanan yeni çatışmaların, ateşkes düzenlemesinin dayanıklılığına ilişkin soru işaretleri yarattığını söyleyebiliriz. Söz konusu gelişmeler sonucunda, Brent petrol fiyatları %2,14 artışla 98,05 dolar/varil seviyesine, WTI ham petrolü %2,69 yükselişle 96,28 dolar/varil seviyesinden kapandı. Makro veriler cephesinde de dün ADP özel sektör istihdamı değişimi verisine ek olarak, ISM hizmet PMI verisi takibimizdeydi. Mayıs ayında özel sektör istihdamı 122.000 artış ile beklentilerin üzerinde gerçekleşti. Mayıs ayındaki artış Ocak 2025'ten bu yana en hızlı artış olarak kayıtlara geçti. Nisan ayı artışı da 109.000'den 105.000'e revize edildi. İş değiştiren çalışanlarda ücret artışı yıllık bazda %6,5'e yavaşlarken, mevcut işinde kalanların ücret artışı %4,4 seviyesindeki seyrini sürdürdü. Veriye ilişkin olarak, özel sektör istihdamındaki dayanıklı görünüm ve geniş tabanlı işe alımların, Fed'in kısa vadede faiz indiriminden ziyade enflasyon risklerine odaklanmaya devam edebileceği yönündeki beklentileri güçlendirdiğini düşünüyoruz. ISM hizmet PMI cephesinde de Mayıs ayı verisi aylık bazda 0,9 puan artış kaydederek 54,5 ile son üç ayın zirvesine yükselerek sektörde genişlemenin sürdüğünü gösterdi. Verideki artışta yeni siparişler ve iş aktivitesindeki toparlanma belirleyici oldu. Ancak ödenen fiyatlar endeksinin 71,3 ile Ağustos 2022'den bu yana en yüksek seviyeye çıkması, enerji ve maliyetlerindeki savaş kaynaklı artışın şirketler üzerinde enflasyonist baskı yarattığına işaret etti. Aylık bazda 0,1 puan düşüşle 47,9 seviyesine gerileyen istihdam endeksinin üst üste üçüncü ay daralmaya işaret etmesi ise manşet verideki iyileşmeye rağmen, raporun detaylarında daha kırılğan bir görünümün hakim olduğunu gösterdi. Petrol fiyatlarındaki yükselişin enflasyon endişelerini yeniden öne çıkarmasına ek olarak, işgücü piyasasında dayanıklı görünüme ve hizmet sektöründe genişlemeye işaret eden veri akışları, önümüzdeki aylarda Fed'in faiz artırma ihtimalinin daha yüksek olduğunu ortaya koyuyor. Bu çerçevede tahvil faizleri cephesinde 2 yıllıklar %4,08 seviyesine yükselirken, 10 yıllıklar da %4,49 seviyesine artış gösterdi. Piyasa fiyatlamalarında Fed'in 25 baz puanlık ilk faiz artırımına Mart 2027'de gideceği öngörülüyor. Dow Jones endeksi %1,21 düşüşle 50.688,43 seviyesinden kapanırken, S&P 500 endeksi

%0,73 değer kaybıyla 7.554,37 seviyesine geriledi. Nasdaq endeksi de %0,89 gerilemeyle 26.853,98 seviyesinden günü tamamladı.

### Bugün ne bekliyoruz?

Bu sabah Asya piyasalarında da negatif seyir görülüyor. Devam eden jeopolitik gerilimler ve faizlerin daha uzun süre yüksek kalacağına ilişkin devam eden endişelere ek olarak, güç kaybeden yapay zeka temasının risk iştahının zayıflamasında belirleyici olduğunu takip ediyoruz. Bu çerçevede MSCI Asya hisse endeksi %1,5 gerileyerek, endeksi tüm zamanların zirvesine taşıyan dört günlük yükseliş serisini sonlandırdı. Yapay zeka yatırımları açısından öncü gösterge olarak izlenen ve bu yıl dünyanın en iyi performans gösteren endeksi olan Güney Kore Kospi endeksi de %1 düştü. Jeopolitik cephede, ABD'nin İsrail ile Lübnan arasında ateşkes ilan ettiğine yönelik haber akışının kısa vadede petrol fiyatlarında yaklaşık %0,8 düşüş ile sınırlı rahatlatma sağlamasına karşın, bölgedeki risklerin tamamen azaldığını söylemek için erken olduğunu düşünüyoruz. Nitekim, İsrail Başbakanı Netanyahu'nun CNBC'ye verdiği röportajda, gerekirse İsrail ve ABD'nin İran'ı yeniden vurmaya hazır olduğunu belirtmesi, ateşkes başlığına rağmen gerilimin yüksek kaldığını gösteriyor. ABD vadeli cephesinde de genel olarak satıcılı seyir görülüyor.

Bugün haftalık işsizlik maaşı başvuruları verileri takip edilecek. Haftalık işsizlik maaşı başvuruları cephesinde 30 Mayıs haftasına ilişkin verinin 214k seviyesinde gerçekleşmesi bekleniyor. Devam eden başvuruların da 23 Mayıs haftasında 1,78 mn seviyesinde gerçekleştiği öngörülüyor. Euro Bölgesi'nde de perakende satışlar verisi izlenecek. Nisan ayı verisinin aylık bazda %0,3 düşüşle yıllık %0,3 artış kaydettiği tahmin ediliyor.

### Gelecek gündemde neler var?

Yarın ABD'de tarımdışı istihdam verisi takip edilecek. Piyasa beklentisi Mayıs ayı istihdam artışının 85k seviyesinde gerçekleşeceği yönünde. Bu görünüm, Mart ve Nisan aylarındaki güçlü verilerin yalnızca Şubat ayındaki zayıflığın telafisi olmadığına işaret ederek, işgücü piyasasında momentumun tamamen kaybolmadığını gösteriyor. Bu seviyeye yakın bir istihdam artışının işsizlik oranını %4,3 seviyesinde tutması bekleniyor. Ortalama saatlik kazançlar cephesinde de aylık ve yıllık bazda sırasıyla %0,3 ve %3,4'lük artışlar bekleniyor. Euro Bölgesi'nde de 1Ç26 GSYH verisinin üçüncü okuması takip edilecek. İkinci okumada çeyrek bazda %0,1, yıllık bazda da %0,8 GSYH artışına işaret eden verinin üçüncü okumada da bu seviyelerde teyit edilmesi bekleniyor. Asya cephesinde de Japonya'da nakit maaş, hanehalkı harcamaları ve öncü endeks verileri takip edilecek. Nakit maaşların Mayıs ayında yıllık bazda %3,1 artış kaydettiği tahmin ediliyor. Reel bazda da artışın %1,7 seviyesinde gerçekleştiği öngörülüyor. Hanehalkı harcamalarının ise yıllık bazda %1,5 gerilediği tahmin ediliyor. Öncü endeks Nisan ayı verisinin de aylık bazda 0,5 puan artışla 114,5 seviyesinde gerçekleşmesi öngörülüyor.

## ABD Piyasaları

Değişimler	Kapanış	Günlük değ.	Haftalık değ.	Aylık değ.	Yıllık değ
Dow Jones	50.687,1	▼ -1,21%	▲ 0,04%	▲ 2,17%	▲ 19,14%
Nasdaq	26.854,0	▼ -0,89%	▼ -0,24%	▲ 2,31%	▲ 39,06%
S&P 500 Vadeli*	7.541,0	▼ -0,09%	▼ -0,66%	▲ 1,62%	▲ 26,99%

## Avrupa Piyasaları

Değişimler	Kapanış	Günlük değ.	Haftalık değ.	Aylık değ.	Yıllık değ
Dax	24.795,9	▼ -1,31%	▼ -1,18%	▲ 1,88%	▲ 24,55%
FTSE 100	10.332,3	▼ -0,40%	▼ -0,90%	▲ 0,97%	▲ 26,42%
MSCI Europe	2.742,9	▼ -0,96%	▼ -0,88%	▲ 0,33%	▲ 36,94%

## Asya Piyasaları ve Asya GOÜ Piyasaları

Değişimler	Kapanış	Günlük değ.	Haftalık değ.	Aylık değ.	Yıllık değ
Shanghai Bileşik*	4.063,4	▼ -0,50%	▼ -0,13%	▼ -2,79%	▲ 21,23%
Kospi	8.696,9	▼ -1,19%	▲ 2,60%	▲ 15,99%	▲ 262,45%
Hong Kong*	25.261,2	▼ -1,45%	▲ 0,31%	▼ -4,29%	▲ 25,93%
S&P BSE Sensex - Hindistan	74.370,9	▲ 0,03%	▼ -0,54%	▼ -3,82%	▼ -4,82%
IDX Composite - Endonezya	5.734,3	▼ -3,48%	▼ -6,42%	▼ -17,72%	▼ -19,01%
TAIEX - Tayvan	45.885,0	▼ -1,24%	▲ 2,58%	▲ 10,29%	▲ 99,20%
MSCI GOU Asya	1.028,9	▲ 0,17%	▲ 4,77%	▲ 6,45%	▲ 72,36%

## Diğer Gelişmekte Olan Ülke Piyasaları

Değişimler	Kapanış	Günlük değ.	Haftalık değ.	Aylık değ.	Yıllık değ
BIST 100 - Türkiye	13.965,7	▼ -1,65%	▲ 2,22%	▼ -7,28%	▲ 42,06%
WIG - Polonya	136.724,6	▲ 0,24%	▲ 0,37%	▲ 4,99%	▲ 71,81%
Prag SE - Prag	2.527,0	▼ -0,15%	▲ 0,21%	▼ -0,31%	▲ 43,56%
S&P/BMV IPC - Meksika	68.285,8	▼ -0,88%	▼ -0,84%	▼ -2,25%	▲ 37,91%
Merval - Arjantin	3.164.196	▼ -1,86%	▲ 2,42%	▲ 14,27%	▲ 24,89%
Tel Aviv 35 - İsrail	4.262,9	▼ -1,07%	▼ -3,80%	▼ -5,57%	▲ 77,99%
Tedavul All - Suudi Arabistan	11.002,0	▼ -0,12%	▼ -0,23%	▼ -0,27%	▼ -8,59%
FTSE/JSE All - Endonezya	112.987,1	▼ -0,89%	▼ -1,83%	▼ -4,16%	▲ 34,36%
DFM General - Birleşik Arap Emirlikleri	5.686,4	▼ -0,80%	▼ -1,23%	▼ -3,66%	▲ 10,23%

\*Haftalık değişim, önceki haftanın son işlem günü; aylık değişim, önceki ayın son işlem günü; yıllık değişim ise yılın son işlem gününe göre değişimi ifade eder.

## Küresel risk algısındaki belirgin zayıflama nedeniyle endeksin güne negatif başlangıç yapacağını tahmin ediyoruz

### Dün piyasalarda neler oldu?

BIST 100 endeksi güne %0,06 düşüşle 14.191,15 puandan başladı. Sabah saatlerinde 14.219,96 seviyesine kadar yükselen endeks, bu seviyeden gelen realizasyonların ardından 14.100,51 seviyesine geriledi. Bu seviyeden tetiklenen tepki alımlarıyla 14.200 seviyesine yakınsamasına karşın kazanımlarını geri veren endeks, 13.940,54 seviyesini test ettikten sonra %1,65 düşüşle 13.965,65 seviyesinden kapandı. Bankacılık endeksi %1,83, sanayi endeksi de %1,51 geriledi. Günlük işlem hacmi ise 194,77 milyar TL seviyesinde gerçekleşti.

### Bugün ne bekliyoruz?

Küresel risk algısındaki belirgin zayıflama nedeniyle endeksin güne negatif başlangıç yapacağını tahmin ediyoruz

Bugün yurt içinde işsizlik verisi izlenecek. Hatırlanacağı üzere Mart ayı verisi aylık bazda 0,3 puan düşüşle %8,1 seviyesinde gerçekleşmişti.

### Gelecek gündemde neler var?

Yarın yurt içinde TÜFE ve hazine nakit dengesi verileri takibimizde olacak. Mayıs ayı için medyan TÜFE tahmini aylık %1,60, yıllık enflasyon beklentisi ise %32,49 oldu. Ortalama beklentiler ise aylık bazda %1,66, yıllık bazda ise %32,56 olarak şekillendi. Diğer yandan, hatırlanacağı üzere hazine nakit dengesi Nisan ayı verisi 251,2 mlr TL açık olarak gerçekleşmişti.

BIST Verileri			
Endeksler	BIST 100	BIST Banka	BIST Sınai
Kapanış	13.965,7	15.922,9	18.650,3
Günlük Değ.	▼ -1,65%	▼ -1,83%	▼ -1,51%
Haftalık Değ.	▲ 2,22%	▲ 2,73%	▲ 3,12%
Yıllık Değ.	▲ 42,06%	▲ 9,40%	▲ 42,87%
Hacim (milyar TL)	194,8	36,3	120,5
Günlük Değ.	▼ -4,86%	▼ -13,65%	▲ 16,00%
3 Aylık Ortalama Hacim (milyar TL)	178,7	32,3	91,8
Günlük Değ. - 3 Aylık Ort.	▲ 9,02%	▲ 12,61%	▲ 31,28%

\*Haftalık değişim, önceki haftanın son işlem günü; yıllık değişim ise yılın son işlem gününe göre değişimi ifade eder.

Türkiye Kapanışının Ardından Piyasalar			
	Türkiye Kapanışı	Türkiye Açılışı Öncesi	Değişim
\$/TL	45,9523	45,9674	▲ 0,03%
€/€	1,1607	1,1604	▼ -0,03%
\$/¥	159,94	159,90	▼ -0,03%
Altın	4.446,0	4.473,02	▲ 0,61%

\*Türkiye Açılışı Öncesi için belirtilen rakamlar, bir önceki günün kapanış verileridir.

Türkiye - Ülke Risk Primleri (CDS)					
Değişimler	03/06/26	Günlük değ.	Haftalık değ.	Aylık değ.	Yıllık değ.
Türkiye 2 Yıllık	137,5	● 1,08%	● -4,90%	● 6,5%	● -47,7%
Türkiye 5 Yıllık	240,6	● 1,30%	● -4,37%	● 4,0%	● -28,3%
Türkiye 10 Yıllık	345,6	● -0,38%	● -0,14%	● -3,3%	● 31,4%

## Tahvil ve Döviz Piyasaları

Küresel piyasalarda, Euro Bölgesi'nde Mayıs ayında hizmetler PMI verisi 47,7 ile beklentilerin üzerinde geldi. ABD'de ise Mayıs'ta ADP özel sektör istihdamı 122.000 artışla beklentilerin üzerinde açıklandıkça, Nisan ayı Fabrika Siparişleri %4,8 ile beklentilerin hafif üzerinde açıklandı. Veriler sonrası tahvil piyasalarında satıcılı seyir izlendi. Gün içinde ABD 10 yıllık gösterge tahvil faizi 2 bp artışla %4,48, Almanya 10 yıllık gösterge tahvil faizi 4 bp artışla %3,01 seviyesine yükseldi.

Türkiye'nin 5 yıllık Dolar cinsi CDS risk primi 4 bp artışla 241 bp seviyesinden işlem görürken, Kasım 2036 vadeli 10 yıllık Eurobond faizi 5 bp artışla %7,09 seviyesinden fiyatlandı.

Döviz tarafında, majör para birimleri ABD Doları karşısında değer kaybetti. Dolar Endeksi 99,460 seviyesine yükselirken, Euro / Dolar paritesi 1,1597 seviyesine geriledi. Dolar / TL spot kuru ise 45,95 seviyesinden işlem gördü.

Yurt içi tarafta, TL tahvillerde satıcılı seyir izlendi. 2 yıllık gösterge tahvilin bileşik faizi 5 bp artışla %43,45, 10 yıllık gösterge tahvilin faizi 10 bp artışla %34,82 seviyesinden işlem gördü. BİST Kesin Alım Satım Pazarında işlem hacmi 12,1 milyar TL'ye geriledi.

### 10 Yıllık Tahvil Faizleri (\$ / € / £ / ¥)

Ülkeler	Son Getiri (%)	Net Değişim		
		Günlük	Haftalık	Ybb
Türkiye	▲ 7,09	0,05	-0,06	0,43
ABD	▲ 4,48	0,02	0,02	0,29
İngiltere	▲ 4,91	0,05	0,09	0,37
Almanya	▲ 3,01	0,04	0,08	0,12
Fransa	▲ 3,64	0,05	0,09	0,03
İspanya	▲ 3,44	0,05	0,08	0,10
İtalya	▲ 3,76	0,07	0,08	0,19

### Gelişmekte Olan Ülke Para Birimleri

	Son Fiyat	Değişim (%)		
		Günlük	Haftalık	Ybb
Türk Lirası	▲ 45,95	0,07	0,46	6,99
G. Afrika Randı	▲ 16,30	0,42	0,37	-1,61
Rus Rublesi	▲ 73,80	1,10	3,95	-6,28
Meksika Pesosu	▲ 17,31	0,19	-0,15	-3,83
Kore Wonu	▲ 1.527	0,65	1,31	5,99
Hindistan Rupee	▲ 95,71	0,47	0,74	6,52
Endonezya Rupiah	▲ 17.940	0,62	0,42	7,62
Macar Forinti	▲ 306,07	0,28	0,92	-6,44
Brezilya Reali	▲ 5,04	0,77	0,16	-7,90

### TL Piyasa Faiz Oranları

	(%)
Politika Faizi (Haftalık Borç verme)	37,00
Gecelik Borç Al. /Borç Ver. Faizi	35,50 / 40
TCMB Ağır. Ort. Fon.	40,00
TLREF	39,99
TCMB Toplantı Tarihi	11 Haziran 2026

## Yurt İçi Haberler

**EBRD**, küresel belirsizlikler ve azalan dış talep ortamında Türkiye ekonomisine yönelik büyüme tahminlerini aşağı yönlü revize etti. Banka, daha önce Şubat 2026'da %4 olarak açıkladığı 2026 yılı büyüme tahminini %3,5'e çekti. Benzer şekilde, yine Şubat ayında %4,5 olarak öngörülen 2027 yılı büyüme tahmini de %4 seviyesine düşürüldü. Yayımlanan notta ayrıca, Orta Doğu'daki çatışmaların ve artan enerji maliyetlerinin yarattığı baskıya rağmen, Türkiye ekonomisinin şokları absorbe etme kabiliyetinin güçlü kalmaya devam ettiği aktarıldı.

**OECD** 2026 yılına ilişkin Türkiye büyüme beklentisini %3,3'ten %3,1 seviyesine indirdi. 2027 büyüme tahmini ise %3,8 olarak korundu.

**TCMB** verilerine göre yabancı yatırımcılar 22 Mayıs haftasında tahvillerde net 355 mn dolarlık satış gerçekleştirdi. Aynı haftada hisselerdeki net satış ise 293 mn dolar olarak kaydedildi.

**ABD Dışişleri Bakanı Rubio**, ABD Başkanı Trump'ın Temmuz ayında Türkiye'de düzenlenecek NATO zirvesine katılacağını ve bu etkinliğin "ittifak tarihinin en önemli zirvesi" olacağını söyledi.

Uluslararası ürün fiyatlarında yaşanan değişimin ardından **benzin ve motorine** zam geldi. Benzinin litre fiyatına 3 Haziran tarihinden itibaren geçerli olmak üzere 47 kuruş zam yapıldı. Bu son zamlarla birlikte İstanbul Avrupa yakasında benzinin litre fiyatı 63,45 TL seviyesine yükseldi. Motorinin litre fiyatına ise 98 kuruş zam gerçekleşti. İstanbul Avrupa yakasında motorinin litre fiyatı 66,30 TL'ye çıktı.

**Citi ekonomistleri**, 2025 yılındaki %3,6'lık büyümeden sonra bu yıl Türkiye ekonomisinin %2,5 büyümesini bekliyor.

**Ziraat Bankası**, Alman KfW IPEX-Bank ve Avusturya İhracat Kredi Kuruluşu OeKB iş birliğiyle dış ticareti desteklemek amacıyla 100 milyon euro tutarında yeni bir finansman sağladı.

## Yurt Dışı Haberler

**ABD Başkanı Trump yönetimi**, zorla çalıştırma ile üretildiği iddia edilen ürünlere yönelik soruşturmanın ardından başlıca ticaret ortaklarından yapılan ithalata en az yüzde 10 gümrük vergisi uygulanmasını önerdi.

**Japonya hükümeti**, Orta Doğu'daki jeopolitik gerilimin yol açtığı enflasyon baskılarını hafifletmek amacıyla hanehalkını desteklemeye yönelik 19,4 mlr dolarlık ek bütçeyi onayladı. Başbakan Takaichi başkanlığındaki kabine tarafından kabul edilen paket kapsamında, emtia fiyatlarındaki artışa karşı sübvansiyon sağlamak amacıyla 2,5 trl yenlik yeni bir rezerv fon oluşturulacak. Fonun ilk etapta benzin fiyatlarını sınırlamak için kullanılması bekleniyor. Hükümet, mali disiplin endişelerini gidermek amacıyla toplam devlet tahvili ihracını takvim bazında değiştirmeyecek. Ek bütçe yeni borçlanma ihtiyacı doğursa da, geçen yılki bütçeden bazı kalemlerin iptal edilmesiyle toplam ihraç miktarının sabit tutulacağı açıklandı.

**Hindistan Merkez Bankası**, altın rezervi sattığına ilişkin haberleri yalanladı. Banka, son aylık bülten verilerine işaret ederek fiziki altın stoklarının Nisan'da 880,52 ton seviyesinde sabit kaldığını açıkladı. Hindistan'ın döviz rezervleri içindeki altın payı ise Eylül sonundaki yaklaşık %14 seviyesinden %16,7'ye yükseldi. Son veriler, bankanın altın rezervlerinin yaklaşık %77'sini ülke içinde tuttuğunu gösteriyor.

**İngiltere Rekabet Kurumu (CMA)**, Google'ın arama hizmetlerine yönelik yeni davranış kuralları getirerek yayıncıların içeriklerinin yapay zeka özelliklerinde kullanılmasını durdurmasına olanak tanıyan bir düzenleme başlattı. Yeni dijital pazarlar rekabet rejimi kapsamında devreye alınan bu kurallar, yayıncılara içerikleri üzerinde daha fazla kontrol ve teknoloji devine karşı daha güçlü bir pazarlık gücü sağlamayı hedefliyor.

**ABD'li Senatör Sanders**, yapay zeka modellerinin geliştirilmesinde insanlığa ait bilgi birikiminin izinsiz kullanıldığını belirterek yapay zeka şirketlerinin halka ortaklık vermeleri için yasa teklifi sunacağını açıkladı.

**BOJ Başkanı Ueda**, ekonomideki gelişmelere ve enflasyona yanıt olarak faiz oranlarını artırmaya devam etmeleri gerektiğini söyledi.

ING tarafından hazırlanan son rapora göre, **AMB'nin** 11 Haziran'daki toplantısında faiz artırımına kesin gözüyle bakılıyor. Ancak raporda asıl merak edilen soru, bu artıştan sonra ne olacağı. ING ekonomistleri, AMB'nin agresif bir faiz artış döngüsüne girmektense temkinli bir "sigorta faiz artışı"na gideceğini öngörüyor. Analizde, euro bölgesinde enflasyonun yalnızca kademeli ve sınırlı bir şekilde yükseleceği belirtiliyor. Raporda, AMB'nin 2022'deki geç tepki hatasını tekrarlama riski bulunduğu yönündeki eleştirilere katılmadıkları vurgulanıyor.

**S&P Global**, Almanya'nın Mayıs ayına ilişkin nihai PMI verilerini açıkladı. Buna göre, ülkede hizmet sektörü PMI Mayıs'ta 46,9'dan 48,1'e yükseldi. Endeks, 47,8 puan olan öncü verinin hafif üzerinde gerçekleşse de sektörde son bir yıldır ilk kez üst üste 2 ay daralma kaydedilmiş oldu. Bu çerçevede, yılın ilk çeyreğindeki güçlü büyümenin ardından genel ekonominin ikinci çeyrekte küçülme sürecine girebileceği ihtimalinin arttığı tahmin ediliyor. Ancak, artan enerji maliyetleri ve belirsizliklerin talebi baskılamayı sürdürdüğü konjonktörde ticari faaliyetlerdeki ve yeni siparişlerdeki düşüş hızının yavaşlaması, ikinci çeyrekteki olası bir ekonomik daralmanın ılımlı kalacağına dair umut veriyor. Diğer yandan, hizmet sektörü firmaları bir ay öncesine kıyasla geleceğe yönelik çok daha güçlü bir iyimserlik bildirirse de piyasadaki güven, savaş başlamadan önceki seviyelere henüz tam olarak dönmemiş bulunuyor.

## Şirket Haberleri

**Aksa Enerji (AKSEN, Pozitif):** Şirket, Gaziantep'te bulunan 40,5-58 MWe kurulu güce ve 48.169 MWh depolama kapasitesine sahip Pamuk Depolamalı GES yatırımında Enerji ve Tabii Kaynaklar Bakanlığı kabulünün tamamlandığını ve tesisin ticari işletmeye başladığını açıkladı.

Hisse Verileri		Piyasa Çarpanları	
Hisse Kodu	AKSEN	F/K	26,7
Cari Fiyat (TL)	80,45	FD/FAVÖK	12,8
52H En Yüksek (TL)	90,30	FD/Satışlar	3,8
52H En Düşük (TL)	30,16	PD/DD	1,5
Piyasa Değeri (mn TL)	98.658,9	Relatif Performans	
Piyasa Değeri (mn USD)	2.152,2	S1H	-1,7%
Halka Açıklık Oranı (%)	21%	S1A	1,2%
Endeks Payı (BIST100)	0,5%	S3A	14,5%
Temettü Verimi	0,0%	S1Y	94,9%
3A Hacim (mn TL)	569,7	YB	-13,0%

**Ebebek Mağazacılık (EBEBK, Sınırlı Pozitif):** Şirket, Mayıs 2026 döneminde mağaza ziyaretçi sayısının yıllık bazda %28,4 artışla 5,52 milyona ulaştığını açıkladı. Yılın ilk beş ayında toplam mağaza ziyaretçi sayısı ise %12,1 artışla 24,4 milyon olarak gerçekleşti. Aynı dönemde ebebek.com internet sitesi ziyaretçi sayısı Mayıs ayında yıllık %10,2 artış gösterirken, ilk beş aylık dönemde %2,5 artışla 63,5 milyona ulaştı.

Hisse Verileri		Piyasa Çarpanları	
Hisse Kodu	EBEBK	F/K	72,5
Cari Fiyat (TL)	84,30	FD/FAVÖK	3,4
52H En Yüksek (TL)	85,70	FD/Satışlar	0,5
52H En Düşük (TL)	38,47	PD/DD	2,7
Piyasa Değeri (mn TL)	13.488,0	Relatif Performans	
Piyasa Değeri (mn USD)	294,2	S1H	1,4%
Halka Açıklık Oranı (%)	25%	S1A	20,7%
Endeks Payı (BIST100)	0,0%	S3A	25,8%
Temettü Verimi	1,3%	S1Y	56,0%
3A Hacim (mn TL)	46,5	YB	27,5%

**Skor Kart:** Şirketler ile ilgili Skor Kart'lara [buradan](#) ulaşabilirsiniz. Hisse senedine ilişkin güncel piyasa verilerinin yanı sıra, şirketin son 16 çeyreğine ilişkin önemli rasyo ve finansal verilerinin sunulduğu bir data setidir. Skor Kart ile bilanço dönemlerini takip edebilir, şirket bilançoları dahil tüm finansal verilere ulaşabilir ve güvenli yatırımın avantajlarından faydalanabilirsiniz.

## Şirket Haberleri

**Margün Enerji (MAGEN, Pozitif):** Şirket, daha önce sözleşmesi imzalanan ve toplam 505 MWm kurulu güç potansiyeline sahip 9 adet jeotermal kaynak ruhsatının devrinin tamamlandığını açıkladı. Ayrıca, Esenboğa Elektrik tarafından gerçekleştirilen hızlandırılmış talep toplama işlemi kapsamında yaklaşık 100 milyon ABD doları kaynak sağlandığı ve bu kaynağın hissedar kredisi yoluyla Margün Enerji'nin büyüme planları, yeni yatırımları ve jeotermal projelerinin finansmanında kullanılacağı belirtildi. Şirket, söz konusu jeotermal yatırımların tamamlanması halinde YEKDEM kapsamında 15 yıl boyunca alım garantisıyla yıllık yaklaşık 3,9 milyar kWh elektrik üretimi gerçekleştirilmesinin beklendiğini ifade etti.

Hisse Verileri		Piyasa Çarpanları	
Hisse Kodu	MAGEN	F/K	---
Cari Fiyat (TL)	62,70	FD/FAVÖK	401,6
52H En Yüksek (TL)	68,70	FD/Satışlar	132,1
52H En Düşük (TL)	11,94	PD/DD	12,2
Piyasa Değeri (mn TL)	184.965,0	Relatif Performans	
Piyasa Değeri (mn USD)	4.035,0	S1H	0,4%
Halka Açıklık Oranı (%)	24%	S1A	1,2%
Endeks Payı (BIST100)	1,0%	S3A	31,7%
Temettü Verimi	0,0%	S1Y	299,4%
3A Hacim (mn TL)	479,6	YB	40,5%

**Enerya Enerji (ENERY, Nötr):** Şirket tarafından 03.06.2026 tarihinde Borsa İstanbul A.Ş. nezdinde pay başına 8,91 TL - 8,92 TL fiyat aralığından (ağırlıklı ortalama 8,915 TL) toplam 200.000 adet pay geri alındı. Böylelikle şirketin sahip olduğu ENERY payları toplamı 352.311.346 adede ulaştı (Şirket sermayesine oranı %3,9146).

Hisse Verileri		Piyasa Çarpanları	
Hisse Kodu	ENERY	F/K	16,0
Cari Fiyat (TL)	8,80	FD/FAVÖK	10,7
52H En Yüksek (TL)	11,93	FD/Satışlar	2,1
52H En Düşük (TL)	5,25	PD/DD	1,3
Piyasa Değeri (mn TL)	79.200,0	Relatif Performans	
Piyasa Değeri (mn USD)	1.727,7	S1H	-2,3%
Halka Açıklık Oranı (%)	22%	S1A	2,2%
Endeks Payı (BIST100)	0,4%	S3A	-14,9%
Temettü Verimi	0,2%	S1Y	16,3%
3A Hacim (mn TL)	361,5	YB	-32,2%

**Skor Kart:** Şirketler ile ilgili Skor Kart'lara [buradan](#) ulaşabilirsiniz. Hisse senedine ilişkin güncel piyasa verilerinin yanı sıra, şirketin son 16 çeyreğine ilişkin önemli rasyo ve finansal verilerinin sunulduğu bir data setidir. Skor Kart ile bilanço dönemlerini takip edebilir, şirket bilançoları dahil tüm finansal verilere ulaşabilir ve güvenli yatırımın avantajlarından faydalanabilirsiniz.

# ÇOK DİJİTAL, ÇOK KOLAY!

YENİ NESİL MOBİL UYGULAMA

## HALK YATIRIM TRADER 4.0



 HALKYATIRIM

## Çarpanlar Bazında BIST

### BIST 100 F/K (Cari)

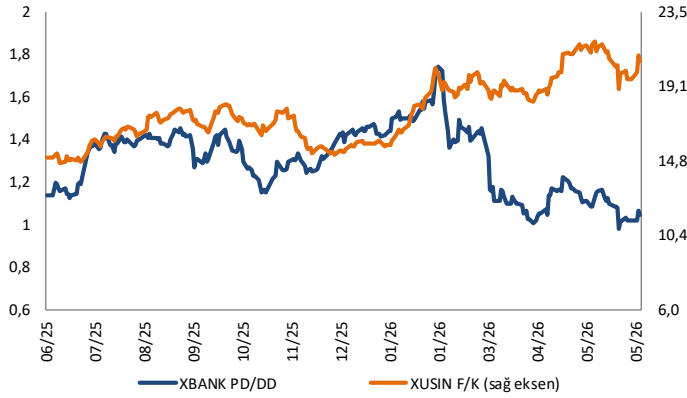


### BIST100 F/K Çarpanı (Cari)

	Son 3 Ay	Son 1 Yıl
Kapanış		13,31x
Minimum	11,08x	8,88x
Maksimum	13,72x	13,72x
Ortalama	12,31x	11,29x
Minimuma Uzaklık	2,23x	4,43x
Maksimuma Uzaklık	-0,41x	-0,41x
Performans	2,4%	31,1%

*Mevcut durumda, son üç aylık ortalama çarpan seviyesine %7; son bir yıllık ortalama çarpan seviyesine %15,1 yakınız.*

### XBANK PD/DD (Cari) / XUSIN F/K (Cari)



### XBANK PD/DD Çarpanı (Cari)

	Son 3 Ay	Son 1 Yıl
Kapanış		1,05x
Minimum	0,98x	0,98x
Maksimum	1,22x	1,74x
Ortalama	1,10x	1,30x
Minimuma Uzaklık	0,06x	0,06x
Maksimuma Uzaklık	-0,17x	-0,70x
Performans	-28,5%	-10,4%

*Mevcut durumda, son üç aylık ortalama çarpan seviyesine %5; son bir yıllık ortalama çarpan seviyesine %24,3 yakınız.*

### XUSIN F/K (Cari)



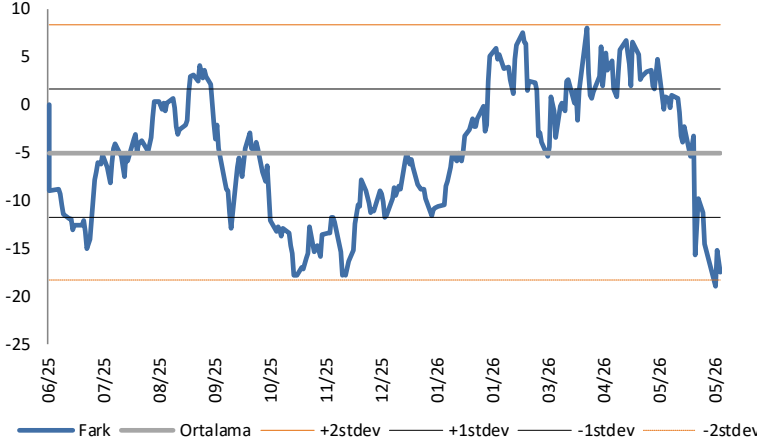
### XUSIN F/K Çarpanı (Cari)

	Son 3 Ay	Son 1 Yıl
Kapanış		20,64x
Minimum	18,22x	14,62x
Maksimum	21,81x	21,81x
Ortalama	19,97x	17,63x
Minimuma Uzaklık	2,42x	6,02x
Maksimuma Uzaklık	-1,17x	-1,17x
Performans	9,9%	36,0%

*Mevcut durumda, son üç aylık ortalama çarpan seviyesine %3; son bir yıllık ortalama çarpan seviyesine %14,6 yakınız.*

## BIST vs MSCI GOÜ Piyasa Göstergeleri

### BIST100 - MSCI GOÜ

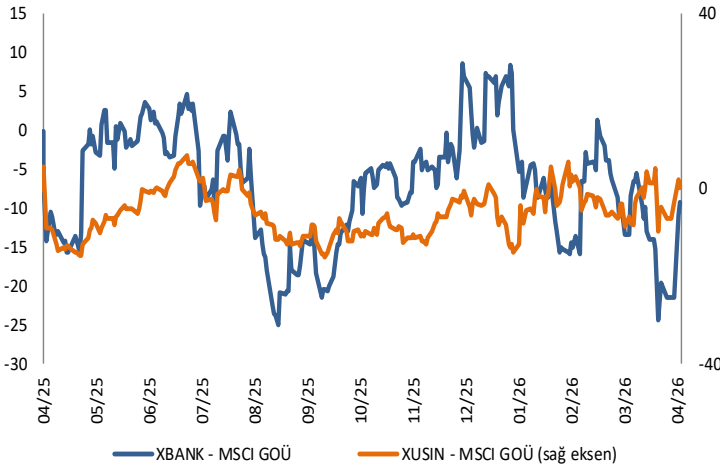


#### BIST 100 - MSCI GOÜ Endeksi Farkı (Normalize Edilmiş)

	Son 3 Ay	Son 1 Yıl
Kapanış	-17,57	-17,57
Minimum	-19,0	-19,0
Maksimum	7,9	7,9
Ortalama	-0,9	-5,0
Minimuma Uzaklık	1,4	1,4
Maksimuma Uzaklık	-25,5	-25,5
Performans	19,3%	51,3%

*Mevcut durumda, son üç aylık ortalama seviyeye 16,7 puan; son bir yıllık ortalama seviyeye 12,6 puan yakınız.*

### XBANK - MSCI GOÜ / XUSIN - MSCI GOÜ

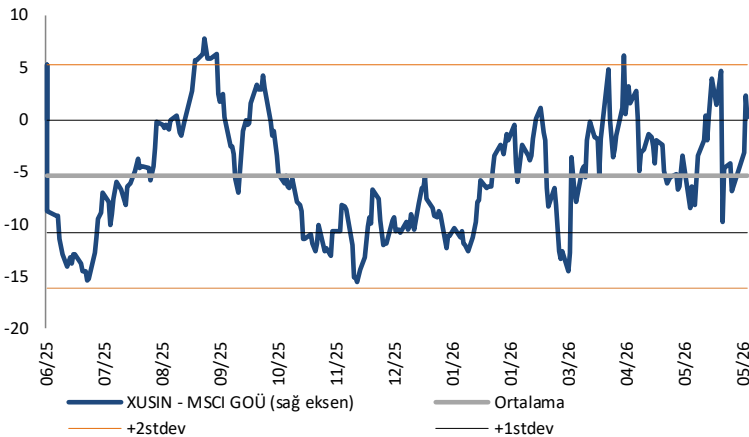


#### XBANK - MSCI GOÜ Bankacılık Endeksi Farkı (Normalize Edilmiş)

	Son 3 Ay	Son 1 Yıl
Kapanış	-9,3	-9,3
Minimum	-24,5	-25,0
Maksimum	1,3	8,6
Ortalama	-10,5	-7,1
Minimuma Uzaklık	15,2	15,7
Maksimuma Uzaklık	-10,6	-17,8
Performans	-1,0%	25,2%

*Mevcut durumda, son üç aylık ortalama seviyeye 1,2 puan; son bir yıllık ortalama seviyeye 2,2 puan yakınız.*

### XUSIN - MSCI GOÜ Sanayi Endeksi



#### BIST 100 - MSCI GOÜ Endeksi Farkı (Normalize Edilmiş)

	Son 3 Ay	Son 1 Yıl
Kapanış	-17,57	-17,57
Minimum	-19,0	-19,0
Maksimum	7,9	7,9
Ortalama	-0,9	-5,0
Minimuma Uzaklık	1,4	1,4
Maksimuma Uzaklık	-25,5	-25,5
Performans	19,3%	51,3%

*Mevcut durumda, son üç aylık ortalama seviyeye 16,7 puan; son bir yıllık ortalama seviyeye 12,6 puan yakınız.*

Haftalık Veri Takvimi						
Tarih	Ülke	Açıklanacak Veri	Dönemi	Beklenti	Önceki	
1 Haziran	02:50	Japonya	Yatırım Harcamaları (Yıllık)	1Ç	4,0%	6,5%
1 Haziran	03:30	Japonya	S&P Global İmalat PMI (Final)	Mayıs	-	54,5
1 Haziran	04:45	Çin	RatinDog İmalat PMI	Mayıs	51,3	52,2
1 Haziran	10:00	Türkiye	S&P Global İmalat PMI	Mayıs	-	45,7
1 Haziran	10:00	Türkiye	GSYH (Yıllık)	1Ç	2,7%	3,4%
1 Haziran	11:00	Euro Bölgesi	S&P Global İmalat PMI (Final)	Mayıs	51,4	51,4
1 Haziran	11:00	Euro Bölgesi	AMB 1 Yıllık Enflasyon Beklentisi	Nisan	4,10%	4%
1 Haziran	11:00	Euro Bölgesi	AMB 3 Yıllık Enflasyon Beklentisi	Nisan	3,00%	3,00%
1 Haziran	11:00	Euro Bölgesi	M3 Para Arzı (Yıllık)	Nisan	3,10%	3,20%
1 Haziran	11:00	Euro Bölgesi	İşsizlik Oranı	Nisan	6,2%	6,2%
1 Haziran	16:45	ABD	S&P Global İmalat PMI (Final)	Mayıs	55,30	55,30
1 Haziran	17:00	ABD	ISM İmalat PMI	Mayıs	53,00	52,70
1 Haziran	17:00	ABD	ISM İmalat Ödenen Fiyatlar	Mayıs	85,00	84,60
1 Haziran	17:00	ABD	ISM İmalat Yeni Siparişler	Mayıs	54,80	54,10
1 Haziran	17:00	ABD	ISM İmalat İstihdam	Mayıs	48,40	46,40
1 Haziran	17:00	ABD	İnşaat Harcamaları (Aylık)	Nisan	0,3%	0,6%
2 Haziran	02:50	Japonya	Parasal Taban (Yıllık)	Mayıs	-	-11,3%
2 Haziran	12:00	Euro Bölgesi	TÜFE (Aylık, Öncü)	Mayıs	0,10%	1,00%
2 Haziran	12:00	Euro Bölgesi	TÜFE (Yıllık, Öncü)	Mayıs	3,20%	3,00%
2 Haziran	12:00	Euro Bölgesi	Çekirdek TÜFE (Yıllık, Öncü)	Mayıs	2,40%	2,20%
2 Haziran	15:30	ABD	Fed Üyesi Hammack'ın Konuşması	Mayıs	-	-
2 Haziran	18:00	ABD	JOLTS Açık İş Pozisyonları	Nisan	6857k	6866k
2 Haziran	18:00	Euro Bölgesi	AMB Üyesi Sleijpen'in Konuşması	Mayıs	-	-
3 Haziran	03:30	Japonya	S&P Global Hizmet PMI (Final)	Mayıs	-	50,0
3 Haziran	04:45	Çin	RatinDog Hizmet PMI	Mayıs	52,3	52,6
3 Haziran	11:00	Euro Bölgesi	S&P Global Hizmet PMI (Final)	Mayıs	3,49	0,94
3 Haziran	12:00	Euro Bölgesi	ÜFE (Aylık)	Nisan	0,5%	3,4%
3 Haziran	12:00	Euro Bölgesi	ÜFE (Yıllık)	Nisan	4,8%	2,1%
3 Haziran	14:00	ABD	MBA Mortgage Başvuruları	29 Mayıs	-	-8,5%
3 Haziran	15:15	ABD	ADP Özel Sektör İstihdamı Değişimi	Mayıs	118k	109k
3 Haziran	16:45	ABD	S&P Global Hizmet PMI (Final)	Mayıs	50,9	50,9
3 Haziran	17:00	ABD	Fabrika Siparişleri	Nisan	4,5%	1,5%
3 Haziran	17:00	ABD	Çekirdek Fabrika Siparişleri	Nisan	-	1,6%
3 Haziran	17:00	ABD	ISM Hizmet PMI	Mayıs	53,9	53,6
3 Haziran	17:00	ABD	ISM Hizmetler Ödenen Fiyatlar	Mayıs	72,0	70,7
3 Haziran	17:00	ABD	ISM Hizmetler Yeni Siparişler	Mayıs	53,0	53,5
3 Haziran	17:00	ABD	ISM Hizmetler İstihdam	Mayıs	48,5	48,0
3 Haziran	17:00	ABD	Dayanıklı Mal Siparişleri (Final)	Mayıs	7,9%	7,9%
3 Haziran	17:00	ABD	Çekirdek Dayanıklı Mal Siparişleri (Final)	Mayıs	-	1,1%
3 Haziran	21:00	ABD	Fed tarafından Bej Kitap yayımlanacak	-	-	-
4 Haziran	10:00	Türkiye	İşsizlik Oranı	Nisan	-	8,1%
4 Haziran	11:00	Euro Bölgesi	AMB Başkanı Lagarde'ın Konuşması	Mayıs	-	-
4 Haziran	12:00	Euro Bölgesi	Perakende Satışlar (Aylık)	Nisan	-0,3%	-0,1%
4 Haziran	12:00	Euro Bölgesi	Perakende Satışlar (Yıllık)	Nisan	0,3%	1,2%
4 Haziran	15:30	ABD	Tarım Dışı Üretkenlik (Final)	1Ç	0,5%	0,8%
4 Haziran	15:30	ABD	Haftalık İşsizlik Maaşı Başvuruları	30 Mayıs	211k	215k
4 Haziran	15:30	ABD	Devam Eden Başvurular	23 Mayıs	1778k	1786k
5 Haziran	02:30	Japonya	İş Gücü Gelirleri (Yıllık)	Nisan	3,1%	3,1%
5 Haziran	02:30	Japonya	Hanehalkı Harcamaları (Yıllık)	Nisan	-1,5%	-2,9%
5 Haziran	08:00	Japonya	Öncü Endeks (Öncü)	Nisan	114,5	114,4
5 Haziran	10:00	Türkiye	TÜFE (Aylık)	Mart	1,60%	4,18%
5 Haziran	10:00	Türkiye	TÜFE (Yıllık)	Şubat	32,49%	32,37%
5 Haziran	10:00	Türkiye	Çekirdek TÜFE (Yıllık)	Şubat	30,15%	29,83%
5 Haziran	12:00	Euro Bölgesi	GSYH (Çeyreklik)	1Q	0,1%	0,1%
5 Haziran	12:00	Euro Bölgesi	GSYH (Yıllık)	1Q	0,8%	0,8%
5 Haziran	15:30	ABD	Tarım Dışı İstihdam	Mayıs	89k	115k
5 Haziran	15:30	ABD	Ortalama Saatlik Kazançlar (Aylık)	Mayıs	0,3%	0,2%
5 Haziran	17:00	ABD	Ortalama Saatlik Kazançlar (Yıllık)	Mayıs	3,4%	3,6%
5 Haziran	17:00	ABD	İşsizlik Oranı	Mayıs	4,3%	4,3%
5 Haziran	17:30	Türkiye	Hazine Nakit Dengesi (Milyar TL)	Mayıs	-	-251,2
5 Haziran	23:00	ABD	Fed Üyesi Logan'ın Konuşması	Mayıs	-	-

Kaynak: Bloomberg, TCMB, TÜİK, HLY Araştırma, Matriks

## Halk Yatırım Araştırma



Halkyatirimarastirma@halkyatirim.com.tr



+90 216 285 09 00

## Halk Yatırım Araştırma

İlknur TURHAN

Direktör  
Gıda Perakendeciliği, Cam, Çimento,  
GYO, Mobilya, Giyim, GıdaITurhan@halkyatirim.com.tr  
+90 216 547 81 85

Ayşegül BAYRAM

Yönetmen  
Strateji, Telekom, Madencilik, Savunma,  
Yazılım, Teknoloji, Enerji, Tarım,  
Mühendislik - TaahhütABayram@halkyatirim.com.tr  
+90 216 547 87 30

Kerem DEMİRTAŞ

Uzman  
Makroekonomi, Havacılık, Demir – Çelik,  
EnerjiKDemirtas@halkyatirim.com.tr  
+90 216 547 87 45

İsmail Oğuz PALUT

Uzman Yardımcısı  
BankacılıkIPalut@halkyatirim.com.tr  
+90 216 547 81 70

Görkem Alper ÖREN

Uzman Yardımcısı  
OtomotivGOren@halkyatirim.com.tr  
+90 216 547 87 56

## ÇEKİNCE

Burada yer alan yatırım bilgi, yorum ve tavsiyeleri yatırım danışmanlığı kapsamında değildir. Yatırım danışmanlığı hizmeti, yetkili kuruluşlar tarafından kişilerin risk ve getiri tercihleri dikkate alınarak kişiye özel sunulmaktadır. Burada yer alan yorum ve tavsiyeler ise genel niteliktedir. Bu tavsiyeler mali durumunuz ile risk ve getiri tercihlerinize uygun olmayabilir. Bu nedenle, sadece burada yer alan bilgilere dayanarak yatırım kararı verilmesi beklentilerinize uygun sonuçlar doğurmayabilir. Söz konusu rapor belli bir kişiye veya mali durumları, risk ve getiri tercihleri benzer nitelikteki bir gruba yönelik olarak hazırlanmamıştır. Belirli bir getirinin sağlanacağına dair herhangi bir vaat veya taahhütte bulunulmamaktadır. Tüm yorum ve tavsiyeler öngörü, tahmin ve fiyat hedeflerinden oluşmaktadır. Zaman içerisinde piyasa koşullarında meydana gelen değişiklikler nedeniyle söz konusu yorum ve tavsiyelerde değişikliğe gidilebilir. Size uygun olan yatırım araçlarının ve işlemlerin kapsam ve içeriği uygunluk testi neticesinde belirlenir. Uygunluk testi, yatırım kuruluşu tarafından pazarlanan ya da müşteri tarafından talep edilen ürün ya da hizmetin müşteriye uygun olup olmadığının değerlendirilmesi amacıyla, müşterilerin söz konusu ürün veya hizmetin taşıdığı riskleri anlayabilecek bilgi ve tecrübeye sahip olup olmadıklarının tespit edilmesidir. Bu raporda yer alan her türlü bilgi, yorum ve tavsiye uygunluk testi ile tespit edilecek risk grubunuz ve getiri beklentiniz ile uyumlu olmayabilir. Bu nedenle, uygunluk testi neticesinde risk grubunuz tespit edilmeden sadece burada yer alan bilgilere dayanılarak yatırım kararı verilmesi amaç, bilgi ve tecrübeye uygun sonuçlar doğurmayabilir. Bu rapor ve yorumlardaki yazılar, bilgiler ve grafikler, ulaşılabilen ilk kaynaklardan iyi niyetle ve doğruluğu, geçerliliği, etkinliği velhasıl her ne şekilde, suret ve nam altında olursa olsun herhangi bir karara dayanak oluşturması hususunda herhangi bir teminat, garanti oluşturmadan, yalnızca bilgi edinilmesi amacıyla derlenmiştir. Bu nedenle, iş bu raporlardaki yorumlardan; eksik bilgi ve/veya güncellenme gibi konularda ortaya çıkabilecek zararlardan Halk Yatırım Menkul Değerler A.Ş. ve çalışanları sorumlu değildir. Genel anlamda bilgi vermek amacıyla genel yatırım tavsiyesi niteliğinde hazırlanmış olan iş bu rapor ve yorumlar, kapsamlı bilgiler, tavsiyeler hiçbir şekilde ve surette Halk Yatırım Menkul Değerler A.Ş.'nin herhangi bir taahhüdünü içermediğinden, bu bilgilere istinaden her türlü özel ve/veya tüzel kişiler tarafından alınacak kararlar, varılacak sonuçlar, gerçekleştirilecek işlemler ve oluşabilecek her türlü riskler bizatihi bu kişilere ait ve raci olacaktır. Bu nedenle, işbu rapor, yorum ve tavsiyelerde yer alan bilgilere dayanılarak özel ve/veya tüzel kişiler tarafından alınacak kararlar, varılacak sonuçlar, gerçekleştirilecek işlemler nedeniyle oluşabilecek her türlü maddi ve manevi zarar, kar mahrumiyeti, her ne nam altında olursa olsun ilgililer veya 3. kişilerin uğrayabileceği doğrudan ve/veya dolayısıyla oluşacak zarar ve ziyandan hiçbir şekilde ve surette Halk Yatırım Menkul Değerler A.Ş. ve çalışanları sorumlu olmayacak olup, ilgililer, uğranılan/uğranılacak zararlar nedeniyle hiçbir şekilde ve surette her ne nam altında olursa olsun Halk Yatırım Menkul Değerler A.Ş. ve çalışanlarından herhangi bir tazminat talep etme hakkı bulunmadıklarını bilir ve kabul ederler. Halk Yatırım Menkul Değerler A.Ş. tarafından farklı bölümlerde istihdam edilen kişilerin bu raporda yer alan tavsiyelerle veya görüşlerle hem fikir olmaması mümkündür. Bu rapor, sadece gönderildiği kişilerin kullanımı içindir. Bu raporun tümü veya bir kısmı Halk Yatırım Menkul Değerler A.Ş.'nin yazılı izni olmadan çoğaltılamaz, yayınlanamaz veya üçüncü kişilere gösterilemez, ticari amaçla kullanılamaz.