

# PİYASA YORUMU

## ARAŞTIRMA

 **HALKYATIRIM**

[halkyatirim.com.tr](http://halkyatirim.com.tr) | 444 42 55

**ABD piyasalarında dün teknoloji hisseleri öncülüğünde yükseliş eğilimi devam ederken, Dow Jones endeksi yeniden 50.000 seviyesinin üzerine çıktı ve S&P 500 ilk kez 7.500 seviyesinin üzerinde kapanış gerçekleştirdi**

## Dün piyasalarda neler oldu?

ABD piyasalarında dün teknoloji hisseleri öncülüğünde yükseliş eğilimi devam ederken, Dow Jones endeksi yeniden 50.000 seviyesinin üzerine çıktı ve S&P 500 ilk kez 7.500 seviyesinin üzerinde kapanış gerçekleştirdi. Özellikle güçlü şirket bilançoları ve ABD-Çin zirvesinden gelen olumlu mesajlar risk iştahını destekledi. Günün en dikkat çeken şirketlerinden biri Cisco oldu. Şirketin beklentilerin üzerinde gelen finansal sonuçları ve güçlü ileriye dönük beklentileri sonrası hisse %13 yükseldi. Cisco ayrıca yaklaşık 4 bin kişilik işten çıkarma planı açıkladı. Şirketin son dönemde yapay zeka ve ağ altyapısı yatırımlarından güçlü şekilde faydalanması, hisse performansını destekleyen ana unsur olarak öne çıktı. Cisco hisseleri son iki ayda yaklaşık %47 yükselirken, Dow Jones endeksindeki yukarı yönlü hareketin önemli sürükleyicilerinden biri oluyor. Teknoloji tarafında Nvidia hisseleri de %4'ün üzerinde yükseldi. ABD yönetiminin yaklaşık 10 Çinli şirkete Nvidia'nın H200 yapay zeka çiplerini satın alma izni verdiğine yönelik haber akışı, şirket hisselerini destekledi. Bu gelişme, ABD-Çin teknoloji ilişkilerinde kontrollü de olsa kısmi bir yumuşama beklentisini artırdı. Nvidia ve Amazon hisselerindeki güçlü performans da Dow Jones endeksinin yükselişine katkı sağladı. Boeing hisseleri ise %3,8 geriledi. Trump'ın Çin'in 200 Boeing uçağı satın alacağını açıklaması ilk etapta olumlu algılandı da, piyasanın 500 uçağı kadar çıkabilecek daha büyük bir sipariş beklentisi içinde olması hisse üzerinde baskı yarattı. Kripto para hisseleri ise ABD Senatosu'nda "Clarity Act" isimli kripto düzenleme tasarısının ilerleme kaydetmesi sonrası yükseldi. Coinbase hisseleri %9 değer kazanırken, Circle hisseleri de yükseliş gösterdi.

Öte yandan, Jeopolitik tarafta ise Trump-Xi görüşmesi piyasaların odağında. Görüşmede İran ve Hürmüz Boğazı önemli başlıklar arasında yer aldı. Beyaz Saray yetkililerine göre iki taraf, Hürmüz Boğazı'nın açık kalması gerektiği konusunda mutabakata vardı. Ayrıca ABD Hazine Bakanı Scott Bessent'in, Çin'in Orta Doğu'daki arz kesintileri nedeniyle ABD'den daha fazla enerji ithalatına yönelebileceğini belirtmesi dikkat çekti. İran'ın Hürmüz Boğazı üzerindeki baskısının ardından, Çin dahil birçok ülkenin enerji arzını çeşitlendirme arayışına girdiği bir süredir takip ediliyor.

Makro veri tarafında ise perakende satışlar, işsizlik maaşı başvuruları ile ithalat ve ihracat fiyat endeksleri takip edildi. ABD'de perakende satışlar Nisan ayında aylık bazda %0,5 artarak beklentilere paralel gerçekleşti. Otomotiv hariç satışlar ise %0,7 yükseldi. Ancak manşet verideki artışın önemli kısmının yükselen enerji fiyatlarından kaynaklandığı görüldü. Benzin istasyonu satışları aylık bazda %2,8 artarak tüm kategoriler arasında en güçlü yükseliş kaydetti. Bu durum, tüketim tarafındaki artışın bir bölümünün reel talep yerine fiyat etkisinden kaynaklandığına işaret etti. İşsizlik maaşı başvuruları tarafında ise ilk başvurular 211 bin seviyesine yükselerek beklentilerin hafif üzerinde gerçekleşti. Devam eden başvuruların da artış göstermesi, iş gücü piyasasında sınırlı bir yavaşlama sinyali verdi. Enflasyon tarafında ise ithalat ve ihracat fiyat endeksleri dikkat çekti. İthalat fiyatları Nisan ayında aylık bazda %1,9 artarak beklentilerin oldukça üzerinde gerçekleşirken, yıllık artış %4,2 ile Ekim 2022'den bu yana en yüksek seviyeye ulaştı. Enerji maliyetleri yine ana belirleyici unsur olurken, yakıt ve petrol ürünleri fiyatlarındaki güçlü artış öne çıktı. İhracat fiyatları da aylık bazda %3,3 yükselirken, yıllık artış %8,8 ile Eylül 2022'den bu yana en yüksek seviyesine çıktı. Veriler, İran savaşı kaynaklı enerji şokunun küresel fiyat baskılarını güçlendirmeye devam ettiğini ve enflasyon risklerinin halen yüksek seyrettiğini gösterdi.

S&P 500 endeksi %0,77 artışla 7.501,24 seviyesine ulaşırken, Nasdaq endeksi de %0,88 değer artışıyla 26.635,22 seviyesinden kapanış yaptı. Dow Jones endeksi ise %0,75 artışla 50.063,46 seviyesinden günü tamamladı. Tahvil faizleri cephesinde, ABD 2 yıllıkları %4,01, 10 yıllıkları ise %4,48 seviyesine yükseldi.

## Bugün ne bekliyoruz?

Asya piyasalarında haftanın son işlem gününde satış baskısı öne çıkarken, yükselen tahvil faizleri ve İran savaşı kaynaklı enflasyon endişeleri risk iştahını zayıflatıyor. ABD tahvil getirilerinin son bir yılın en yüksek seviyelerine yükselmesi ve piyasaların Fed'in bu yıl yeniden faiz artırabileceği ihtimalini fiyatlamaya başlaması, teknoloji hisseleri öncülüğündeki iyimserliği gölgede bırakıyor. Petrol fiyatlarının Hürmüz Boğazı'ndaki aksaklıklar ve enerji arzına yönelik saldırılar nedeniyle yükselişini sürdürmesi, enerji maliyetleri üzerinden küresel enflasyon baskılarının güçleneceği endişelerini artırdı. Her ne kadar Nvidia'nın Çinli şirketlere H200 çip satışına yeniden izin verilmesi sonrası hisselerindeki yükseliş Wall Street'te S&P 500 ve Nasdaq endekslerini rekor seviyelere taşısa da, bu iyimserlik Asya piyasalarına tam anlamıyla yansımış değil. Güney Kore'de KOSPI 8.000 seviyesini aşmasının ardından sert kar satışlarıyla karşılaşırken, Çin ve Hong Kong piyasalarında da geri çekilmeler takip ediliyor. Japonya tarafında ise Nisan ayında üretici enflasyonunun %4,9 ile son üç yılın en yüksek seviyesine çıkması dikkat çekti. Enerji ve kimyasal ürün fiyatlarındaki artışın etkisiyle gelen güçlü veri, BOJ'un Haziran ayında faiz artırabileceği beklentilerini güçlendirirken, Japon tahvil faizlerinin son 29 yılın zirvesine yükselmesine neden oldu. Özellikle enerji ithalat maliyetlerindeki sert yükselişin şirket marjları üzerindeki baskıyı artırması ve enflasyonun daha geniş sektörlerle yayılabileceği endişesi, Japon piyasalarında temkinli görünümü güçlendirdi. Genel görünümde, teknoloji hisseleri küresel piyasalara destek vermeye devam etse de, enerji şoku kaynaklı enflasyon baskıları ve yükselen faiz beklentileri Asya piyasalarında baskın tema olmaya devam ediyor.

ABD vadeli cephesinde genel olarak satıcı seyrin görülüyor.

Bugün ABD'de, Nisan ayına ilişkin Empire imalat endeksi, sanayi üretimi ve kapasite kullanım oranı verileri ile Fed üyesi Barr'ın konuşması takip edilecek. Empire imalat endeksinin 11 seviyesinden 8 seviyesine gerilemesi beklenirken, sanayi üretiminin aylık bazda %0,5 daralmanın ardından %0,2 artış göstermesi öngörülüyor. Kapasite kullanım oranının ise %75,7'den %75,8'e sınırlı yükselmesi bekleniyor. Öte yandan yarın Euro Bölgesinde, AMB ekonomi bülteni takip edilecek.

## Gelecek gündemde neler var?

Önümüzdeki hafta ABD'de; Salı günü askıdaki konut satışları, Çarşamba günü FOMC toplantı notları, Perşembe gününde ise, Philadelphia Fed İmalat endeksi ve PMI verileri takip edilecek. Cuma gününe gelindiğinde ise, Michigan Üniversitesi verilerini takip ediyor olacağız. Askıdaki konut satışları verisinin %1,6 artış göstermesi beklenirken, önceki veride %1,5 artış gerçekleştirdiğini takip ettik. İmalat PMI verisinin öncü okuması önceki veride 54,5 seviyesinde gerçekleşirken, hizmet tarafı 51 olarak kayda geçti.

## ABD Piyasaları

Değişimler	Kapanış	Günlük değ.	Haftalık değ.	Aylık değ.	Yıllık değ
Dow Jones	50,063.5	▲ 0.75%	▲ 0.92%	▲ 3.90%	▲ 17.67%
Nasdaq	26,635.2	▲ 0.88%	▲ 1.48%	▲ 16.71%	▲ 37.93%
S&P 500 Vadeli*	7,489.3	▼ -0.45%	▲ 0.93%	▲ 9.16%	▲ 26.12%

## Avrupa Piyasaları

Değişimler	Kapanış	Günlük değ.	Haftalık değ.	Aylık değ.	Yıllık değ
Dax	24,456.3	▲ 1.32%	▲ 0.48%	▲ 2.73%	▲ 22.84%
FTSE 100	10,372.9	▲ 0.46%	▲ 1.37%	▼ -2.17%	▲ 26.92%
MSCI Europe	2,732.3	▲ 0.52%	▼ -0.05%	▲ 0.49%	▲ 36.42%

## Asya Piyasaları ve Asya GOÜ Piyasaları

Değişimler	Kapanış	Günlük değ.	Haftalık değ.	Aylık değ.	Yıllık değ
Shanghai Bileşik*	4,163.5	▼ -0.34%	▼ -0.39%	▲ 4.98%	▲ 24.22%
Kospi	7,514.9	▼ -5.84%	▲ 0.23%	▲ 30.06%	▲ 213.19%
Hong Kong*	26,045.2	▼ -1.30%	▼ -1.32%	▲ 1.14%	▲ 29.84%
S&P BSE Sensex - Hindistan	75,819.1	▲ 0.56%	▼ -1.95%	▼ -1.06%	▼ -2.97%
IDX Composite - Endonezya	6,723.3	▼ -1.98%	▼ -3.53%	▼ -8.00%	▼ -5.04%
TAIEX - Tayvan	41,157.5	▼ -1.42%	▼ -1.07%	▲ 18.06%	▲ 78.67%
MSCI GOU Asya	974.4	▲ 0.85%	▲ 0.81%	▲ 16.07%	▲ 63.22%

## Diğer Gelişmekte Olan Ülke Piyasaları

Değişimler	Kapanış	Günlük değ.	Haftalık değ.	Aylık değ.	Yıllık değ
BIST 100 - Türkiye	14,644.7	▲ 0.32%	▼ -2.77%	▲ 6.98%	▲ 48.97%
WIG - Polonya	133,834.4	▲ 1.10%	▲ 2.77%	▲ 3.25%	▲ 68.18%
Prag SE - Prag	2,513.3	▲ 0.75%	▼ -0.85%	▼ -3.55%	▲ 42.79%
S&P/BMV IPC - Meksika	69,206.9	▼ -1.40%	▼ -0.93%	▼ -1.57%	▲ 39.77%
Merval - Arjantin	2,747,310	▲ 0.33%	▼ -0.79%	▼ -8.41%	▲ 8.43%
Tel Aviv 35 - İsrail	4,476.9	▲ 0.45%	▼ -0.83%	▲ 2.67%	▲ 86.93%
Tedavul All - Suudi Arabistan	10,995.4	▼ -0.22%	▼ -0.33%	▼ -3.07%	▼ -8.65%
FTSE/JSE All - Endonezya	117,362.4	▼ -0.02%	▼ -0.45%	▼ -0.71%	▲ 39.56%
DFM General - Birleşik Arap Emirlikleri	5,735.4	▼ -0.41%	▼ -2.83%	▲ 0.73%	▲ 11.18%

\*Haftalık değişim, önceki haftanın son işlem günü; aylık değişim, önceki ayın son işlem günü; yıllık değişim ise yılın son işlem gününe göre değişimi ifade eder.

## ABD-Çin tarafındaki pozitif haber akışıyla birlikte, endeks güne alıcılı başlangıç yapabilir

### Dün piyasalarda neler oldu?

BIST 100 endeksi güne %0,09 artışla 14.611,95 puandan başladı. Endekste öğle saatlerine kadar alımların yoğunlaştığı ve 14.762,50 seviyesine kadar çıktığı takip edildi. Öğle saatlerinin ardından realizasyonların etkili olduğu endekste, kapanışa doğru izlenen yatay seyir ile birlikte, BIST100 endeksi %0,32 değer kazanarak 14.644,70 puan seviyesinden günü tamamladı. Bankacılık endeksi %1,37, sanayi endeksi %0,92 yükseliş kaydetti. Günlük işlem hacmi de 160,8 milyar TL seviyesinde gerçekleşti.

Türkiye Cumhuriyet Merkez Bankası Başkanı Fatih Karahan, savaş sonrası yayımlanan ilk Enflasyon Raporu sunumunda 2026 yıl sonu enflasyon tahminini %18'den %26'ya, 2026 ara hedefini ise %16'dan %24'e yükselttiklerini açıklarken, artan belirsizlikler nedeniyle tahmin aralığı iletişimine ara verildiğini duyurdu. Karahan, Orta Doğu'daki savaşın enerji ve ulaştırma maliyetleri üzerinden enflasyonu yukarı taşıdığını, özellikle petrol ve doğalgaz fiyatlarındaki sert artışın kısa vadede etkisini koruyacağını belirtirken, 2026 yılı ortalama petrol fiyatı varsayımının 60,9 dolardan 89,4 dolara yükseltildiğini ifade etti. Banka ayrıca 2027 yıl sonu ara hedefini %9'dan %15'e, 2028 yıl sonu hedefini ise %8'den %9'a revize ederken, sıkı para politikası duruşunun korunacağı ve kredi büyümesi ile likidite yönetimine yönelik makroihtiyati tedbirlerin sürdürüleceği mesajı verildi. Karahan, enflasyon beklentilerinde bozulma gözlemlendiğini ancak yılın geri kalanında dezenflasyon sürecinin devam etmesini beklemediklerini ifade ederken, olası politika adımlarına ilişkin "tüm seçenekler masada" değerlendirmesinde bulundu.

### Bugün ne bekliyoruz?

ABD - Çin tarafındaki pozitif haber akışıyla birlikte, endeksin güne alıcılı başlangıç yapabileceğini tahmin ediyoruz.

Bugün merkezi hükümet bütçe dengesi verisine ek olarak, TCMB'nin Piyasa Katılımcıları Anketi takibimizde olacak. Hatırlanacağı üzere Mart ayı merkezi hükümet bütçe dengesi verisi de 229,9 mlr TL açık olarak gerçekleşmişti. TCMB'nin Piyasa Katılımcıları Anketi'nde de önümüzdeki 12 aya ilişkin TÜFE beklentisi %23,39 seviyesinde şekillenmişti.

### Gelecek gündemde neler var?

Yurt içinde Pazartesi günü, tüketici güveni ve işsizlik oranı verileri takip edilecek. Tüketici güveni Nisan ayında 85,5 seviyesinde gerçekleşirken, işsizlik oranı ise Mart ayında %8,1 olarak kayda geçti. Haftaya Cuma gününe gelindiğinde ise, ticaret dengesi, reel sektör güveni, kapasite kullanım oranı ve yabancı turist girişleri verileri takip ediliyor olacak.

BIST Verileri			
Endeksler	BIST 100	BIST Banka	BIST Sınai
Kapanış	14,644.7	17,109.6	19,107.0
Günlük Değ.	▲ 0.32%	▲ 1.37%	▲ 0.92%
Haftalık Değ.	▼ -2.77%	▼ -2.61%	▼ -0.79%
Yıllık Değ.	▲ 48.97%	▲ 17.55%	▲ 46.37%
Hacim (milyar TL)	160.8	30.2	109.8
Günlük Değ.	▼ -16.70%	▲ 13.74%	▼ -17.66%
3 Aylık Ortalama Hacim (milyar TL)	182.9	33.4	90.9
Günlük Değ. - 3 Aylık Ort.	▼ -12.05%	▼ -9.50%	▲ 20.75%

\*Haftalık değişim, önceki haftanın son işlem günü; yıllık değişim ise yılın son işlem gününe göre değişimi ifade eder.

Türkiye Kapanışının Ardından Piyasalar			
	Türkiye Kapanışı	Türkiye Açılışı Öncesi	Değişim
\$/TL	45.4349	45.5403	▲ 0.23%
€/€	1.1674	1.1647	▼ -0.23%
\$/¥	158.14	158.51	▲ 0.23%
Altın	4,684.4	4,588.96	▼ -2.04%

\*Türkiye Açılışı Öncesi için belirtilen rakamlar, bir önceki günün kapanış verileridir.

Türkiye - Ülke Risk Primleri (CDS)					
Değişimler	14/05/26	Günlük değ.	Haftalık değ.	Aylık değ.	Yıllık değ.
Türkiye 2 Yıllık	127.7	● 0.28%	● -1.84%	● -2.1%	● -54.5%
Türkiye 5 Yıllık	234.6	● 0.27%	● 2.62%	● -2.0%	● -31.7%
Türkiye 10 Yıllık	345.6	● -0.38%	● -1.10%	● -3.3%	● 23.0%

## Tahvil ve Döviz Piyasaları

Küresel piyasalarda, İngiltere ilk çeyrekte beklentilere paralel olarak %0,6 büyüme kaydetti. ABD'de Haftalık İşsizlik Maaşı Başvuruları 211 bin kişi artışla beklentilerin üzerinde açıklanırken, Nisan ayına ait Perakende Satışlar verisi %0,5 artışla beklentilere paralel açıklandı. Veriler sonrası tahvil piyasalarında alıcılı seyir izlendi. Gün içinde ABD 10 yıllık gösterge tahvil faizi 1 bp azalışla %4,34, Almanya 10 yıllık gösterge tahvil faizi 1 bp azalışla %2,99 seviyesinden işlem gördü.

Türkiye'nin 5 yıllık Dolar cinsi CDS risk primi 3 bp azalışla 228 bp seviyesine, Kasım 2036 vadeli 10 yıllık Eurobond faizi 3 bp azalışla %6,97 seviyesine geriledi.

Döviz tarafında, majör para birimleri ABD Dolar'ı karşısında değer kazandı. Dolar Endeksi 97,864 seviyesine gerilerken, Euro / Dolar paritesi 1,1772 seviyesine yükseldi. Dolar / TL spot kuru ise 45,24 seviyesinden işlem gördü.

Yurt içi tarafta, TCMB Başkanı Fatih Karahan, enflasyon raporu sunumunda enflasyonun 2026 yıl sonunda %26, 2027 yıl sonunda %15 ve 2028 yıl sonunda %9 seviyesine gerileyeceğini öngördüklerini belirtti. Karahan ayrıca, orta vadede enflasyonun hedeflenen %5 seviyesinde istikrar kazanmasının beklendiğini ifade etti. TL tahvillerde alıcılı seyir izlendi. 2 yıllık gösterge tahvilin bileşik faizi 22 bp azalışla %40,83 seviyesine, 10 yıllık gösterge tahvilin faizi 25 bp azalışla %33,26 seviyesine geriledi. BİST Kesin Alım Satım Pazarında işlem hacmi 27 milyar TL'ye geriledi.

8 Mayıs ile biten haftada yurt dışı yerleşiklerin DİBS stokunda, piyasa ve kur hareketlerinden arındırılmış haftalık değişimlere göre 181,7 Milyon Dolar artış olurken, özel sektör borçlanma aracı stokunda 12,8 milyon Dolar azalış gerçekleşti. İlgili haftada DİBS stoku 108,6 Milyar TL arttırarak 9,07 Trilyon TL nominal olurken, aynı hafta YD yerleşiklerin DİBS stoku ise 10,2 Milyar TL arttırarak 672 Milyon TL seviyesine yükseldi. Böylece YD yerleşiklerin DİBS stoku içindeki payı %7,41'e yükseldi. Yurt içi yerleşiklerin döviz mevduatlarında ise parite etkisinden arındırılmış olarak toplamda yaklaşık 56 Milyon dolar azalış izlenirken, gerçek kişilerde 6 Milyon dolar azalış, tüzel kişilerde ise 50 milyon dolar azalış görüldü.

### 10 Yıllık Tahvil Faizleri (\$ / € / £ / ¥)

Ülkeler	Son Getiri (%)	Net Değişim		
		Günlük	Haftalık	Ybb
Türkiye	▼ 6,97	-0,03	-0,22	0,31
ABD	▼ 4,34	-0,01	-0,04	0,15
İngiltere	▼ 4,92	-0,02	-0,05	0,38
Almanya	▼ 2,99	-0,01	-0,04	0,09
Fransa	▼ 3,61	-0,02	-0,09	0,00
İspanya	▼ 3,41	-0,02	-0,09	0,07
İtalya	▼ 3,72	-0,04	-0,14	0,15

### Gelişmekte Olan Ülke Para Birimleri

	Son Fiyat	Değişim (%)		
		Günlük	Haftalık	Ybb
Türk Lirası	▲ 45,24	0,08	0,17	5,34
G. Afrika Randı	▼ 16,30	-0,53	-2,03	-1,59
Rus Rublesi	▼ 74,55	-0,27	-0,53	-5,33
Meksika Pesosu	▼ 17,20	-0,33	-1,39	-4,44
Kore Wonu	▲ 1.449	0,32	-1,45	0,61
Hindistan Rupee	▼ 94,25	-0,38	-0,67	4,90
Endonezya Rupiah	▼ 17.330	-0,29	0,14	3,96
Macar Forinti	▼ 302,18	-0,87	-2,42	-7,66
Brezilya Reali	▼ 4,92	-0,11	-0,75	-10,21

### TL Piyasa Faiz Oranları

	(%)
Politika Faizi (Haftalık Borç verme)	37,00
Gecelik Borç Al. /Borç Ver. Faizi	35,50 / 40
TCMB Ağır. Ort. Fon.	39,50
TLREF	39,99
TCMB Toplantı Tarihi	11 Haziran 2026

## Yurt İçi Haberler

**İTÜ ARI Teknokent Genel Müdürü Attila Dikbaş**, büyüklüğü 25 milyon dolara ulaşan Girişim Sermayesi Yatırım Fonu aracılığıyla önümüzdeki 5 yılda 50 girişime yatırım yapmayı hedeflediklerini açıkladı. Dikbaş, 2026 yılında özellikle yaşam teknolojileri, sağlık teknolojileri ile gıda ve tarım teknolojilerine odaklandıklarını belirtirken, küresel ölçekte gıda güvenliği ve yaşam kalitesini artırmaya yönelik çözümlerin ön plana çıktığını ifade etti. Teknoloji tabanlı girişimlerin ihracat potansiyelinin güçlü seyrini koruduğunu söyleyen Dikbaş, kriz dönemlerinin girişimcilik ekosistemi için fırsatlar da oluşturabildiğini vurguladı. Öte yandan İTÜ ARI Teknokent'in "Patent Effect" raporuna göre 114 patentli firmayla Türkiye'deki teknoparklar arasında ikinci sıraya yükseldiği belirtilirken, üniversite teknoparkları arasında ise ilk sırada yer aldığı aktarıldı.

**Cumhurbaşkanımız Sayın Recep Tayyip Erdoğan'ın** Kazakistan ziyareti kapsamında Türkiye ile Kazakistan arasında enerji, tarım ve madencilik alanlarında stratejik iş birliklerini içeren anlaşmalar imzalanırken, Kazakistan Cumhurbaşkanı Kassym-Jomart Tokayev, enerji alanındaki iş birliğinin derinleştirileceğini ve Türkiye Petrolleri Anonim Ortaklığı'nın Kazakistan enerji pazarına giriş yapacağını açıkladı.

**Cumhurbaşkanı Yardımcısı Sayın Cevdet Yılmaz**, kamu denetim sisteminde yapay zeka destekli elektronik denetim, veri analitiği ve süreç otomasyonu temelli yeni bir döneme geçileceğini açıklarken, bu sayede risklerin önceden tespit edilmesi ve denetim süreçlerinin daha hızlı, gerçek zamanlı ve kapsamlı şekilde yürütülmesinin hedeflendiğini belirtti. Cumhurbaşkanlığı Külliyesi'nde gerçekleştirilen Kamu Kurumları Denetim Faaliyetleri Değerlendirme toplantısında konuşan Yılmaz, eğitim, sağlık, gıda ve ticaret gibi alanlarda etkin, şeffaf ve hesap verebilir bir kamu yönetimi için güçlü denetim mekanizmalarının kritik önemde olduğunu ifade etti. Denetim faaliyetlerinin yalnızca cezalandırıcı değil, rehberlik ve gönüllü uyumu teşvik eden bir anlayışla yürütülmesi gerektiğini vurgulayan Yılmaz, dijital dönüşümle desteklenen, veri temelli karar alma süreçlerine entegre edilen ve uluslararası standartlarla uyumlu bir denetim yapısının kamu yönetiminde verimlilik ve etkinliği artıracığını söyledi.

**Türkiye Emlak Katılım Bankası ile Islamic Corporation for the Development of the Private Sector** arasında 30 milyon dolar tutarında, 4 yıl vadeli katılım bankacılığı prensiplerine uygun finansman anlaşması imzalanırken, söz konusu kaynağın Türkiye'de faaliyet gösteren KOBİ'lerin İslami finansmana erişimini artırması ve özel sektör gelişimini desteklemesi hedefleniyor.

## Yurt Dışı Haberler

**IMF Sözcüsü Julie Kozack**, Orta Doğu'daki savaşın etkisiyle yükselen petrol fiyatlarının küresel ekonomiyi IMF'nin Nisan ayında oluşturduğu referans senaryodan olumsuz senaryoya doğru ittiğini belirtirken, kısa vadeli enflasyon beklentilerinde yükseliş görüldüğünü ancak özellikle büyük ekonomilerde orta vadeli enflasyon beklentilerinin halen çıpalanmış durumda olduğunu ifade etti. IMF'nin enerji fiyatları, enflasyon beklentileri ve finansal koşullar üzerinden gelişmeleri yakından takip ettiğini belirten Kozack, birçok ülkenin Fon'dan finansmandan ziyade politika desteği talep ettiğini aktarırken, IMF Başkanı Kristalina Georgieva'nın daha önce dile getirdiği 20 ila 50 milyar dolarlık potansiyel finansman ihtiyacına yönelik görüşmelerin sürdüğünü söyledi. Kozack ayrıca gelişmiş ekonomilerin ağırlıklı olarak maliye politikalarına yöneldiğini, gelişmekte olan ülkelerin ise enerji şokuna karşı daha çeşitli politika araçları kullandığını ifade etti.

**Hırvatistan**, Avrupa Birliği'nin SAFE olarak adlandırılan Avrupa Güvenlik Eylemi ortak savunma finansman programı kapsamında 1,7 milyar euroluk savunma kredisi anlaşması imzalanırken, kredi kaynağının ağırlıklı olarak Almanya ve Fransa'dan askeri teçhizat tedarikinde kullanılacağı açıklandı. Hırvatistan Başbakanı Andrej Plenkovic, 45 yıl vadeli ve avantajlı koşullar içeren anlaşmanın ülkenin 2035 yılına kadar savunma harcamalarını GSYH'nin yüzde 5'ine yükseltmeyi hedefleyen yeni NATO kriterlerine ulaşmasına katkı sağlayacağını belirtirken, AB Komisyonu'nun Savunmadan Sorumlu Üyesi Andrius Kubilius SAFE mekanizmasını Avrupa'nın mevcut güvenlik ortamında "emsalsiz bir enstrüman" olarak değerlendirdi.

**Competition and Markets Authority**, Microsoft hakkında iş yazılımları ve bulut hizmetleri pazarındaki hakimiyetinin rekabeti engelleyip engellemediğini incelemek amacıyla "Stratejik Pazar Statüsü" kapsamında soruşturma başlatırken, incelemenin özellikle Windows, Office uygulamaları, Teams, Copilot ve Azure gibi ürünlerin paket halinde sunulması rakip firmaların pazardaki konumunun zayıflatılıp zayıflatılmadığına odaklanacağı belirtildi. İngiltere'de 2025 yılında yürürlüğe giren SMS yetkileri kapsamında CMA'nın şirketlerin iş modellerine doğrudan müdahale edebilme yetkisi bulunurken, soruşturmanın küçük ve orta ölçekli yazılım firmalarının pazara erişimini kolaylaştırabilecek yeni düzenlemelerin önünü açabileceği değerlendiriliyor. CMA CEO'su Sarah Cardell, iş yazılımları pazarının İngiltere ekonomisi için kritik önemde olduğunu belirterek amaçlarının inovasyonun, rekabetçi fiyatlandırmanın ve kullanıcıların tercih imkanlarının korunmasını sağlamak olduğunu ifade etti.

**Birleşmiş Milletler**, Gazze ve Batı Şeria'daki insani koşulların hızla kötüleştiğine dikkat çekerek, Gazze'de yerinden edilmiş Filistinlilerin çadırlarına giren sıçan ve böcekler nedeniyle cilt enfeksiyonları ve çeşitli sağlık sorunlarında artış yaşandığını bildirdi. BM yetkilileri, sanitasyon ve haşere kontrolü için çalışmaların sürdüğünü ancak çöp sahalarına erişimin yeniden sağlanması ve moloz kaldırma ekipmanlarının bölgeye girişine izin verilmesinin kritik önem taşıdığını vurguladı.

## Şirket Haberleri

**Türk Altın İşletmeleri (TRALT, Pozitif):** Şirketin net satış gelirleri, 1Ç26'da yıllık bazda %60,8 yükseliş kaydederek 8,88 mlr TL seviyesinde, kurum beklentimize paralel, ortalama piyasa beklentisinin ise %6,2 üzerinde gerçekleşti. Geçen yılın aynı döneminde 46.408 ons seviyesinde gerçekleşen toplam altın üretimi, bu dönemde 39.892 ons seviyesinde gerçekleşti. Kurum beklentimiz 40.000 ons seviyesinde bulunuyordu. Bu arada 1Ç26'da Altın Ons fiyatları TL bazında geçen yılın aynı dönemine göre %75 artış kaydetti. Şirketin FAVÖK'ü bu dönemde yıllık bazda %402,3 yükselişle 4,27 mlr TL seviyesinde gerçekleşti. Açıklanan rakam kurum beklentimizin %21,5, ortalama piyasa beklentisinin de %21,4 üzerinde bulunuyor. Bu çerçevede şirketin FAVÖK marjı 1Ç26 döneminde 32,7 puan yükselişle %48,1 seviyesinde gerçekleşti Brüt karlılıktaki belirgin yükseliş ve operasyonel giderlerde kaydedilen ılımlı gerileme FAVÖK'teki görünümde belirleyici oldu. 1Ç26 döneminde Türk Altın İşletmeleri'nin net karı yıllık bazda %142,9 yükselişle 1,61 mlr TL seviyesinde gerçekleşti. Açıklanan net kar kurum beklentimizin ve ortalama piyasa beklentisinin sırasıyla %43,3 ve %37,6 altında gerçekleşti. Yıllık bazda net karda kaydedilen yükselişte şirketin brüt karlılığında görülen %213,2 oranındaki yükseliş belirleyici oldu. Net kar tahminimizdeki sapma ise, şirketin bu dönemde 2,32 mlr TL ile kurum beklentimizin üzerinde net parasal pozisyon zararı kaydetmesinden kaynaklandı. Diğer yandan, şirketin net nakdi 1Ç26'da yıllık bazda %32,2 artış kaydederek 24,13 mlr TL seviyesinde gerçekleşti. Türk Altın İşletmeleri'nin beklentileri aşan operasyonel karlılık ve net nakit pozisyonunda artışa işaret eden 1Ç26 finansallarının hisse performansına etkisini 'pozitif' olarak değerlendiriyoruz.

Hisse Verileri		Piyasa Çarpanları	
Hisse Kodu	TRALT	F/K	29,6
Cari Fiyat (TL)	46,72	FD/FAVÖK	14,9
52H En Yüksek (TL)	64,00	FD/Satışlar	6,2
52H En Düşük (TL)	21,66	PD/DD	3,1
Piyasa Değeri (mn TL)	149.620,8	Relatif Performans	
Piyasa Değeri (mn USD)	3.300,7	S1H	10,4%
Halka Açıklık Oranı (%)	29%	S1A	-0,9%
Endeks Payı (BIST100)	1,0%	S3A	-14,5%
Temettü Verimi	0,0%	S1Y	33,4%
3A Hacim (mn TL)	4.973,3	YB	-16,0%

**Mavi Giyim (MAVI, Nötr):** Şirket tarafından 14/05/2026 tarihinde; Borsa İstanbul'da pay başına 42,94 TL - 43,24 TL fiyat aralığından (ortalama 43,1580) toplam 200.000 TL nominal değerli MAVI B Grubu pay senedi geri alındı. Bu işlemle birlikte, bugüne kadar geri alınan toplam B grubu pay sayısı 13.712.000 adet olup, bu payların sermayeye oranı yaklaşık %1,73'tür.

Hisse Verileri		Piyasa Çarpanları	
Hisse Kodu	MAVI	F/K	14,9
Cari Fiyat (TL)	43,14	FD/FAVÖK	3,4
52H En Yüksek (TL)	48,84	FD/Satışlar	0,6
52H En Düşük (TL)	28,79	PD/DD	2,5
Piyasa Değeri (mn TL)	34.275,2	Relatif Performans	
Piyasa Değeri (mn USD)	756,1	S1H	-2,9%
Halka Açıklık Oranı (%)	73%	S1A	-0,6%
Endeks Payı (BIST100)	0,6%	S3A	-12,8%
Temettü Verimi	3,3%	S1Y	-19,4%
3A Hacim (mn TL)	286,6	YB	-27,0%

**Skor Kart:** Şirketler ile ilgili Skor Kart'lara [buradan](#) ulaşabilirsiniz. Hisse senedine ilişkin güncel piyasa verilerinin yanı sıra, şirketin son 16 çeyreğine ilişkin önemli rasyo ve finansal verilerinin sunulduğu bir data setidir. Skor Kart ile bilanço dönemlerini takip edebilir, şirket bilançoları dahil tüm finansal verilere ulaşabilir ve güvenli yatırımın avantajlarından faydalanabilirsiniz.

## Şirket Haberleri

**Gübre Fabrikaları (GUBRF, Sınırlı Pozitif):** Şirket, bağlı ortaklığı Gübretaş Maden Yatırımları A.Ş.'nin Faz-1 kapasite artışı ve Faz-2 tesis yatırımları kapsamında yürütülen inşaat taahhüt işleri ihalesine ilişkin olarak, ihale kazanan firma ile sözleşmenin 14.05.2026 tarihi itibarıyla imzalandığını açıkladı.

Hisse Verileri		Piyasa Çarpanları	
Hisse Kodu	GUBRF	F/K	38,5
Cari Fiyat (TL)	608,00	FD/FAVÖK	18,3
52H En Yüksek (TL)	625,50	FD/Satışlar	3,9
52H En Düşük (TL)	212,20	PD/DD	6,8
Piyasa Değeri (mn TL)	203.072,0	Relatif Performans	
Piyasa Değeri (mn USD)	4.479,8	S1H	4,4%
Halka Açıklık Oranı (%)	22%	S1A	20,3%
Endeks Payı (BIST100)	1,0%	S3A	9,2%
Temettü Verimi	0,0%	S1Y	70,1%
3A Hacim (mn TL)	1.047,8	YB	44,7%

**SDT Uzay (SDTTR, Sınırlı Pozitif):** Şirket, Türkiye Cumhuriyeti Cumhurbaşkanlığı Savunma Sanayii Başkanlığı (SSB) ile 5G GSM sinyal karıştırma sistemlerinin üretimi kapsamında toplam 562,5 bin ABD doları tutarında sözleşme imzaladığını açıkladı. Sözleşme kapsamındaki teslimatların 2026 yılı içerisinde gerçekleştirilmesinin planlandığı belirtildi.

Hisse Verileri		Piyasa Çarpanları	
Hisse Kodu	SDTTR	F/K	126,0
Cari Fiyat (TL)	265,00	FD/FAVÖK	39,3
52H En Yüksek (TL)	300,00	FD/Satışlar	6,5
52H En Düşük (TL)	166,24	PD/DD	5,7
Piyasa Değeri (mn TL)	15.370,0	Relatif Performans	
Piyasa Değeri (mn USD)	339,1	S1H	2,6%
Halka Açıklık Oranı (%)	27%	S1A	21,2%
Endeks Payı (BIST100)	0,0%	S3A	27,9%
Temettü Verimi	0,1%	S1Y	-5,6%
3A Hacim (mn TL)	630,6	YB	19,6%

**Skor Kart:** Şirketler ile ilgili Skor Kart'lara [buradan](#) ulaşabilirsiniz. Hisse senedine ilişkin güncel piyasa verilerinin yanı sıra, şirketin son 16 çeyreğine ilişkin önemli rasyo ve finansal verilerinin sunulduğu bir data setidir. Skor Kart ile bilanço dönemlerini takip edebilir, şirket bilançoları dahil tüm finansal verilere ulaşabilir ve güvenli yatırımın avantajlarından faydalanabilirsiniz.

# ÇOK DİJİTAL, ÇOK KOLAY!

YENİ NESİL MOBİL UYGULAMA

## HALK YATIRIM TRADER 4.0



 HALKYATIRIM

## Çarpanlar Bazında BIST

### BIST 100 F/K (Cari)

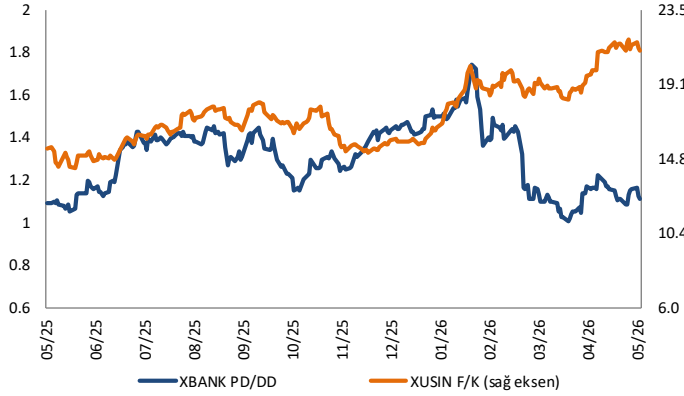


### BIST100 F/K Çarpanı (Cari)

	Son 3 Ay	Son 1 Yıl
Kapanış		13.31x
Minimum	11.56x	8.66x
Maksimum	13.72x	13.72x
Ortalama	12.53x	11.15x
Minimuma Uzaklık	1.75x	4.65x
Maksimuma Uzaklık	-0.41x	-0.41x
Performans	-5.9%	35.7%

*Mevcut durumda, son üç aylık ortalama çarpan seviyesine %6; son bir yıllık ortalama çarpan seviyesine %16.2 yakınız.*

### XBANK PD/DD (Cari) / XUSIN F/K (Cari)



### XBANK PD/DD Çarpanı (Cari)

	Son 3 Ay	Son 1 Yıl
Kapanış		1.11x
Minimum	1.01x	1.01x
Maksimum	1.46x	1.74x
Ortalama	1.17x	1.30x
Minimuma Uzaklık	0.10x	0.10x
Maksimuma Uzaklık	-0.35x	-0.63x
Performans	-16.7%	6.9%

*Mevcut durumda, son üç aylık ortalama çarpan seviyesine %6; son bir yıllık ortalama çarpan seviyesine %17.5 yakınız.*

### XUSIN F/K (Cari)



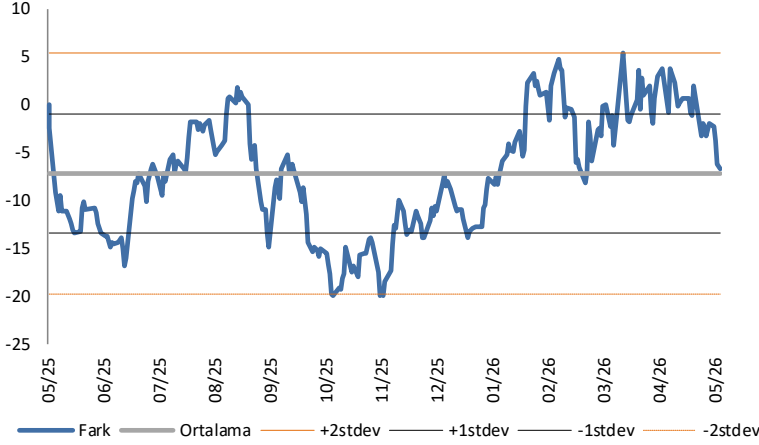
### XUSIN F/K Çarpanı (Cari)

	Son 3 Ay	Son 1 Yıl
Kapanış		21.13x
Minimum	18.22x	14.19x
Maksimum	21.81x	21.81x
Ortalama	19.80x	17.34x
Minimuma Uzaklık	2.90x	6.94x
Maksimuma Uzaklık	-0.68x	-0.68x
Performans	15.0%	39.8%

*Mevcut durumda, son üç aylık ortalama çarpan seviyesine %6; son bir yıllık ortalama çarpan seviyesine %17.9 yakınız.*

## BIST vs MSCI GOÜ Piyasa Göstergeleri

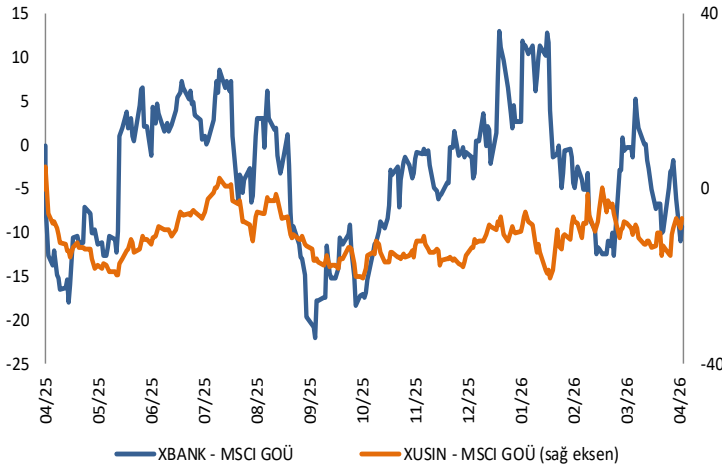
## BIST100 - MSCI GOÜ

BIST 100 - MSCI GOÜ Endeksi Farkı  
(Normalize Edilmiş)

	Son 3 Ay	Son 1 Yıl
Kapanış		-6.76
Minimum	-8.1	-20.0
Maksimum	5.3	5.3
Ortalama	-0.9	-7.2
Minimuma Uzaklık	1.4	13.2
Maksimuma Uzaklık	-12.1	-12.1
Performans	9.5%	45.5%

*Mevcut durumda, son üç aylık ortalama seviyeye 5.8 puan; son bir yıllık ortalama seviyeye 0.4 puan yakınız.*

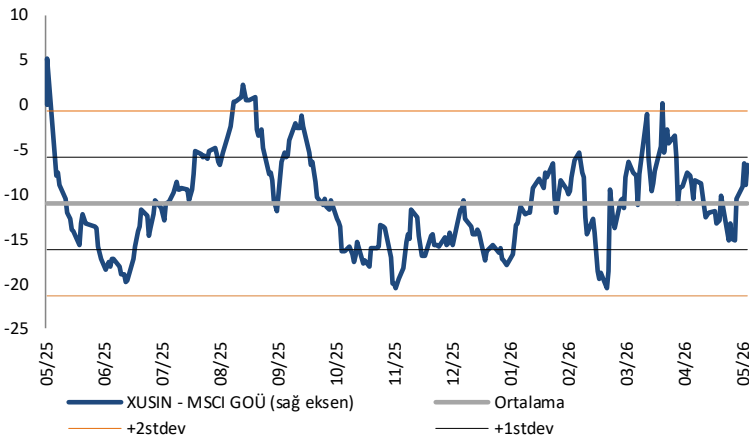
## XBANK - MSCI GOÜ / XUSIN - MSCI GOÜ

XBANK - MSCI GOÜ Bankacılık Endeksi Farkı  
(Normalize Edilmiş)

	Son 3 Ay	Son 1 Yıl
Kapanış		-9.3
Minimum	-12.5	-22.0
Maksimum	12.9	12.9
Ortalama	-2.3	-3.5
Minimuma Uzaklık	3.3	12.8
Maksimuma Uzaklık	-22.1	-22.2
Performans	-1.0%	25.2%

*Mevcut durumda, son üç aylık ortalama seviyeye 7 puan; son bir yıllık ortalama seviyeye 5.8 puan yakınız.*

## XUSIN - MSCI GOÜ Sanayi Endeksi

XUSIN - MSCI GOÜ Sanayi Endeksi Farkı  
(Normalize Edilmiş)

	Son 3 Ay	Son 1 Yıl
Kapanış		-6.8
Minimum	-20.4	-20.5
Maksimum	0.2	5.2
Ortalama	-10.1	-11.0
Minimuma Uzaklık	13.7	13.8
Maksimuma Uzaklık	-7.0	-12.0
Performans	10.5%	49.5%

*Mevcut durumda, son bir yıllık ortalama seviyeye 4.2 puan uzağız.*

Haftalık Veri Takvimi						
Tarih	Ülke	Açıklanacak Veri	Dönemi	Beklenti	Önceki	
11 Mayıs	04:30	Çin	ÜFE (Yıllık)	Nisan	1,8%	0,5%
11 Mayıs	04:30	Çin	TÜFE (Yıllık)	Nisan	0,9%	1,0%
11 Mayıs	04:30	Çin	Çekirdek TÜFE (Yıllık)	Nisan	-	1,1%
11 Mayıs	10:00	Türkiye	Perakende Satışları (Yıllık)	Mart	-	15,6%
11 Mayıs	17:00	ABD	Mevcut Konut Satışları (Milyon Adet)	Nisan	4,06	3,98
11 Mayıs	17:00	ABD	Mevcut Konut Satışları (Aylık)	Nisan	2,4%	-3,6%
12 Mayıs	02:30	Japonya	Hane Halkı Harcamaları (Yıllık)	Mart	-1,3%	-1,8%
12 Mayıs	08:00	Japonya	Öncü Endeksi (Öncü)	Mart	114,5	113,3
12 Mayıs	12:00	Euro Bölgesi	ZEW Ekonomik Beklentiler Anketi	Mayıs	-	-20,4
12 Mayıs	13:00	Euro Bölgesi	AMB Üyesi Dolenc'in Konuşması	-	-	-
12 Mayıs	13:00	ABD	NFIB Küçük İşletmeler İyimserlik Endeksi	Nisan	96,0	95,8
12 Mayıs	15:15	ABD	ADP Haftalık İstihdam Değişimi	25 Nisan	-	39,250
12 Mayıs	15:30	ABD	TÜFE (Aylık)	Nisan	0,6%	0,9%
12 Mayıs	15:30	ABD	TÜFE (Yıllık)	Nisan	3,7%	3,3%
12 Mayıs	15:30	ABD	Çekirdek TÜFE (Aylık)	Nisan	0,3%	0,2%
12 Mayıs	15:30	ABD	Çekirdek TÜFE (Yıllık)	Nisan	2,7%	2,6%
12 Mayıs	15:30	ABD	Reel Ortalama Saatlik Kazançlar (Yıllık)	Nisan	-	0,3%
12 Mayıs	15:30	ABD	Reel Ortalama Haftalık Kazançlar (Yıllık)	Nisan	-	0,2%
12 Mayıs	20:00	ABD	Fed Üyesi Goolsbee'nin Konuşması	-	-	-
12 Mayıs	21:00	ABD	Federal Bütçe Dengesi (Milyar Dolar)	Nisan	-	-164,1
13 Mayıs	02:50	Japonya	Cari Hesap (Trilyon Yen)	Mart	3,89	3,93
13 Mayıs	02:50	Japonya	Ticaret Dengesi (Milyar Yen)	Mart	788,8	267,6
13 Mayıs	09:35	Euro Bölgesi	AMB Üyesi Radev'in Konuşması	-	-	-
13 Mayıs	10:00	Türkiye	Cari Denge (Milyar Dolar)	Mart	-9,7	-7,5
13 Mayıs	12:00	Euro Bölgesi	GSYH (Çeyreklik)	1Ç	0,1%	0,1%
13 Mayıs	12:00	Euro Bölgesi	GSYH (Yıllık)	1Ç	0,8%	0,8%
13 Mayıs	12:00	Euro Bölgesi	Sanayi Üretimi (Aylık)	Mart	0,4%	0,4%
13 Mayıs	12:00	Euro Bölgesi	Sanayi Üretimi (Yıllık)	Mart	-1,8%	-0,6%
13 Mayıs	12:00	Euro Bölgesi	İstihdam (Çeyreklik, Öncü)	1Ç	-	0,2%
13 Mayıs	12:00	Euro Bölgesi	İstihdam (Yıllık, Öncü)	1Ç	-	0,7%
13 Mayıs	14:00	ABD	MBA Haftalık Mortgage Başvuruları	8 Mayıs	-	-4,4%
13 Mayıs	15:30	ABD	ÜFE (Aylık)	Nisan	0,5%	0,5%
13 Mayıs	15:30	ABD	ÜFE (Yıllık)	Nisan	5,0%	4,0%
13 Mayıs	15:30	ABD	Çekirdek ÜFE (Aylık)	Nisan	0,3%	0,1%
13 Mayıs	15:30	ABD	Çekirdek ÜFE (Yıllık)	Nisan	4,3%	3,8%
13 Mayıs	18:30	ABD	Fed Üyesi Collins'in Konuşması	-	-	-
13 Mayıs	20:15	ABD	Fed Üyesi Kashkari'nin Konuşması	-	-	-
14 Mayıs	10:00	Türkiye	Konut Satışları (Adet)	Nisan	-	113.400
14 Mayıs	10:00	Türkiye	Konut Satışları (Yıllık)	Nisan	-	-2,1%
14 Mayıs	15:30	ABD	İthalat Fiyat Endeksi (Aylık)	Nisan	1,0%	0,8%
14 Mayıs	15:30	ABD	İthalat Fiyat Endeksi (Yıllık)	Nisan	-	2,1%
14 Mayıs	15:30	ABD	Çekirdek İthalat Fiyat Endeksi (Aylık)	Nisan	-	0,1%
14 Mayıs	15:30	ABD	İhracat Fiyat Endeksi (Aylık)	Nisan	-	1,6%
14 Mayıs	15:30	ABD	İhracat Fiyat Endeksi (Yıllık)	Nisan	-	5,6%
14 Mayıs	15:30	ABD	Haftalık İşsizlik Maaşı Başvuruları	9 Mayıs	205.000	200.000
14 Mayıs	15:30	ABD	Devam Eden Başvurular	2 Mayıs	-	1,77 mn
14 Mayıs	15:30	ABD	Perakende Satışları (Aylık)	Nisan	0,5%	1,7%
14 Mayıs	15:30	ABD	Çekirdek Perakende Satışları (Aylık)	Nisan	0,6%	1,9%
14 Mayıs	17:00	ABD	İşletme Envanterleri	Mart	0,3%	0,4%
14 Mayıs	20:00	ABD	Fed Üyesi Hammack'ın Konuşması	-	-	-
15 Mayıs	00:30	ABD	Fed Üyesi Barr'ın Konuşması	-	-	-
15 Mayıs	02:50	Japonya	ÜFE (Aylık)	Nisan	0,7%	0,8%
15 Mayıs	02:50	Japonya	ÜFE (Yıllık)	Nisan	3,0%	2,6%
15 Mayıs	09:00	Japonya	Makine Araçları Siparişleri (Yıllık, Öncü)	Nisan	-	28%
15 Mayıs	10:00	Türkiye	TCMB Piyasa Katılımcıları Anketi	Mayıs	-	-
15 Mayıs	11:00	Türkiye	Hazine Nakit Bütçe Dengesi (Milyar TL)	Nisan	-	-229,9
15 Mayıs	11:00	Euro Bölgesi	AMB Ekonomi Bülteni	-	-	-
15 Mayıs	15:30	ABD	Empire İmalat Endeksi	Mayıs	8	11
15 Mayıs	15:30	ABD	Sanayi Üretimi (Aylık)	Nisan	0,2%	-0,5%
15 Mayıs	15:30	ABD	Kapasite Kullanım Oranı	Nisan	75,8%	75,7%

Kaynak: Bloomberg, TCMB, TÜİK, HLY Araştırma, Matriks

## Halk Yatırım Araştırma



Halkyatirimarastirma@halkyatirim.com.tr



+90 216 285 09 00

## Halk Yatırım Araştırma

İlknur TURHAN

Direktör  
Gıda Perakendeciliği, Cam, Çimento,  
GYO, Mobilya, Giyim, GıdaITurhan@halkyatirim.com.tr  
+90 216 547 81 85

Ayşegül BAYRAM

Yönetmen  
Strateji, Telekom, Madencilik, Savunma,  
Yazılım, Teknoloji, Enerji, Tarım,  
Mühendislik - TaahhütABayram@halkyatirim.com.tr  
+90 216 547 87 30

Kerem DEMİRTAŞ

Uzman  
Makroekonomi, Havacılık, Demir – Çelik,  
EnerjiKDemirtas@halkyatirim.com.tr  
+90 216 547 87 45

İsmail Oğuz PALUT

Uzman Yardımcısı  
BankacılıkIPalut@halkyatirim.com.tr  
+90 216 547 81 70

Görkem Alper ÖREN

Uzman Yardımcısı  
OtomotivGOren@halkyatirim.com.tr  
+90 216 547 87 56

## ÇEKİNCE

Burada yer alan yatırım bilgi, yorum ve tavsiyeleri yatırım danışmanlığı kapsamında değildir. Yatırım danışmanlığı hizmeti, yetkili kuruluşlar tarafından kişilerin risk ve getiri tercihleri dikkate alınarak kişiye özel sunulmaktadır. Burada yer alan yorum ve tavsiyeler ise genel niteliktedir. Bu tavsiyeler mali durumunuz ile risk ve getiri tercihlerinize uygun olmayabilir. Bu nedenle, sadece burada yer alan bilgilere dayanarak yatırım kararı verilmesi beklentilerinize uygun sonuçlar doğurmayabilir. Söz konusu rapor belli bir kişiye veya mali durumları, risk ve getiri tercihleri benzer nitelikteki bir gruba yönelik olarak hazırlanmamıştır. Belirli bir getirin sağlanacağına dair herhangi bir vaat veya taahhütte bulunulmamaktadır. Tüm yorum ve tavsiyeler öngörü, tahmin ve fiyat hedeflerinden oluşmaktadır. Zaman içerisinde piyasa koşullarında meydana gelen değişiklikler nedeniyle söz konusu yorum ve tavsiyelerde değişikliğe gidilebilir. Size uygun olan yatırım araçlarının ve işlemlerin kapsam ve içeriği uygunluk testi neticesinde belirlenir. Uygunluk testi, yatırım kuruluşu tarafından pazarlanan ya da müşteri tarafından talep edilen ürün ya da hizmetin müşteriye uygun olup olmadığının değerlendirilmesi amacıyla, müşterilerin söz konusu ürün veya hizmetin taşıdığı riskleri anlayabilecek bilgi ve tecrübeye sahip olup olmadıklarının tespit edilmesidir. Bu raporda yer alan her türlü bilgi, yorum ve tavsiye uygunluk testi ile tespit edilecek risk grubunuz ve getiri beklentiniz ile uyumlu olmayabilir. Bu nedenle, uygunluk testi neticesinde risk grubunuz tespit edilmeden sadece burada yer alan bilgilere dayanılarak yatırım kararı verilmesi amaç, bilgi ve tecrübeye uygun sonuçlar doğurmayabilir. Bu rapor ve yorumlardaki yazılar, bilgiler ve grafikler, ulaşılabilen ilk kaynaklardan iyi niyetle ve doğruluğu, geçerliliği, etkinliği velhasıl her ne şekilde, suret ve nam altında olursa olsun herhangi bir karara dayanak oluşturması hususunda herhangi bir teminat, garanti oluşturmadan, yalnızca bilgi edinilmesi amacıyla derlenmiştir. Bu nedenle, iş bu raporlardaki yorumlardan; eksik bilgi ve/veya güncellenme gibi konularda ortaya çıkabilecek zararlardan Halk Yatırım Menkul Değerler A.Ş. ve çalışanları sorumlu değildir. Genel anlamda bilgi vermek amacıyla genel yatırım tavsiyesi niteliğinde hazırlanmış olan iş bu rapor ve yorumlar, kapsamlı bilgiler, tavsiyeler hiçbir şekilde ve surette Halk Yatırım Menkul Değerler A.Ş.'nin herhangi bir taahhüdünü içermediğinden, bu bilgilere istinaden her türlü özel ve/veya tüzel kişiler tarafından alınacak kararlar, varılacak sonuçlar, gerçekleştirilecek işlemler ve oluşabilecek her türlü riskler bizatihi bu kişilere ait ve raci olacaktır. Bu nedenle, işbu rapor, yorum ve tavsiyelerde yer alan bilgilere dayanılarak özel ve/veya tüzel kişiler tarafından alınacak kararlar, varılacak sonuçlar, gerçekleştirilecek işlemler nedeniyle oluşabilecek her türlü maddi ve manevi zarar, kar mahrumiyeti, her ne nam altında olursa olsun ilgililer veya 3. kişilerin uğrayabileceği doğrudan ve/veya dolayısıyla oluşacak zarar ve ziyandan hiçbir şekilde ve surette Halk Yatırım Menkul Değerler A.Ş. ve çalışanları sorumlu olmayacak olup, ilgililer, uğranılan/uğranılacak zararlar nedeniyle hiçbir şekilde ve surette her ne nam altında olursa olsun Halk Yatırım Menkul Değerler A.Ş. ve çalışanlarından herhangi bir tazminat talep etme hakkı bulunmadıklarını bilir ve kabul ederler. Halk Yatırım Menkul Değerler A.Ş. tarafından farklı bölümlerde istihdam edilen kişilerin bu raporda yer alan tavsiyelerle veya görüşlerle hem fikir olmaması mümkündür. Bu rapor, sadece gönderildiği kişilerin kullanımı içindir. Bu raporun tümü veya bir kısmı Halk Yatırım Menkul Değerler A.Ş.'nin yazılı izni olmadan çoğaltılamaz, yayınlanamaz veya üçüncü kişilere gösterilemez, ticari amaçla kullanılamaz.