

PİYASA YORUMU

ARAŞTIRMA

 **HALKYATIRIM**

halkyatirim.com.tr | 444 42 55

ABD piyasaları haftanın son işlem gününü yükselişle tamamlarken, güçlü teknoloji şirketi bilançoları ve beklentilerin üzerinde gelen istihdam verisi risk iştahını destekledi

Haftanın son işlem günü piyasalarda neler oldu?

ABD piyasaları haftanın son işlem gününü yükselişle tamamlarken, güçlü teknoloji şirketi bilançoları ve beklentilerin üzerinde gelen istihdam verisi risk iştahını destekledi. S&P 500 yeni bir rekor kapanış gerçekleştirirken, Nasdaq da yükselişini sürdürdü. Haftalık bazda Nasdaq %4,5, S&P 500 %2,3 yükselerek altı haftalık kesintisiz yükseliş serisi yakalarken, Dow Jones daha sınırlı pozitif ayrıştı. Piyasalarda temel destekleyici unsur güçlü şirket karlılıkları ve ABD ekonomisinin İran savaşına rağmen dirençli kalmayı sürdürdüğüne yönelik algı oldu.

Jeopolitik tarafta ise oynaklık tamamen ortadan kalkmış değil. ABD ile İran arasında Hürmüz Boğazı'nda yaşanan karşılıklı saldırılar sonrası petrol fiyatları yeniden yükseliş kaydederken, WTI petrol, Cuma seansında, %0,6 artışla 95 dolar seviyesinin üzerine çıktı. Buna rağmen piyasalarda ateşkesin tamamen bozulmadığı ve tarafların yeniden müzakere masasına dönebileceğine yönelik beklentilerin korunması dikkat çekti. İran'ın ABD'nin önerilerini değerlendirmeye devam ettiğine yönelik haber akışı ve Washington tarafının kısa süre içerisinde yanıt beklediğini belirtmesi, yatırımcıların çatışmanın kontrol altında tutulabileceği senaryosunu fiyatlamasına neden oldu. Bununla birlikte, enerji fiyatlarının yüksek seyrini koruması piyasalar açısından temel risk unsuru olmaya devam ediyor.

Makro veriler tarafında ise tarım dışı istihdam verisi günün en önemli başlığı olarak öne çıktı. ABD ekonomisi Nisan ayında 115 bin kişilik istihdam artışı kaydederek piyasa beklentisi olan 55 binin belirgin şekilde üzerinde performans gösterdi. İşsizlik oranı %4,3 seviyesinde sabit kalırken, veriler iş gücü piyasasının İran savaşı ve yükselen enerji maliyetlerine rağmen dirençli kaldığına işaret etti. Sağlık ve sosyal hizmetler sektöründe 54 bin kişilik güçlü istihdam artışı dikkat çekerken, perakende tarafında 22 bin, taşımacılık ve depolama tarafında ise 30 bin kişilik artış görüldü. Buna karşın federal hükümet istihdamındaki düşüş devam etti. Öte yandan iş gücü piyasasında bazı kırılma sinyalleri de dikkat çekti. Geniş tanımlı işsizlik oranı olan U-6'nın %8,2'ye yükselmesi ve tam zamanlı iş bulamadığı için yarı zamanlı çalışan kişi sayısındaki artış, iş gücü piyasasında kalitenin zayıfladığına işaret ediyor. Ayrıca bilgi teknolojileri ve veri işleme gibi alanları kapsayan bilgi sektörü istihdamındaki gerileme, yapay zeka yatırımlarının işe alım kararları üzerindeki etkilerine yönelik tartışmaları yeniden gündeme taşıdı.

Tüketici güveni tarafında ise zayıf görünüm devam etti. Michigan Üniversitesi tüketici güven endeksi Mayıs ayı öncü verisine göre 48,2 seviyesine gerileyerek beklentilerin altında kaldı ve tarihi düşük seviyelere yakın seyrini sürdürdü. Özellikle savaş kaynaklı yükselen akaryakıt fiyatlarının hanehalkı üzerindeki baskıyı artırması, tüketici algısındaki bozulmanın temel nedenlerinden biri olarak öne çıkıyor.

S&P 500 endeksi %0,84 artışla 7.398,93 seviyesine ulaşırken, Nasdaq endeksi de %1,71 değer artışıyla 26.247,08 seviyesinden kapanış yaptı. Dow Jones endeksi de %0,02 yükselişle 49.609,16 seviyesinden günü tamamladı.

Tahvil faizleri cephesinde, ABD 2 yıllıkları %3,92, 10 yıllıkları ise %4,39 seviyesine yükseldi.

Bugün ne bekliyoruz?

Asya piyasalarında haftanın ilk işlem gününde, petrol fiyatlarındaki sert yükseliş ve ABD-İran geriliminin yeniden tırmanması nedeniyle temkinli görünüm öne çıkıyor. Trump'ın Tahran'ın son ateşkes teklifini reddetmesi ve Hürmüz Boğazı'na ilişkin endişelerin yeniden gündeme gelmesi, enerji arzı ve küresel ticaret akışına yönelik riskleri artırırken, Brent petrolün yeniden 100 doların üzerine çıkması piyasalarda risk iştahını baskıladı. Buna karşın Güney Kore piyasası teknoloji hisseleri öncülüğünde pozitif ayrıştı. Özellikle SK Hynix ve Samsung Electronics gibi yapay zeka ve yarı iletken temalı hisseler gelen güçlü alımlar, küresel AI donanım talebinin bölgedeki çip üreticilerini desteklemeye devam ettiğine işaret etti. Japonya piyasalarında ise teknoloji rallisine rağmen yüksek enerji fiyatlarının enflasyon ve şirket maliyetleri üzerindeki etkilerine yönelik endişeler daha temkinli bir fiyatlamayı beraberinde getirdi. Bölge genelinde görünüm, teknoloji hisseleri kaynaklı seçici iyimserlikle jeopolitik riskler ve enerji fiyatlarındaki oynaklığın yarattığı baskı arasında dengelenmeye devam ediyor.

ABD vadeliiler cephesinde genel olarak satıcılı seyr görülüyor. Bugün ABD'de mevcut konut satışları verisi izlenecek. Nisan ayı verisinin aylık bazda %2,4 artışla 4,05 mn seviyesinde gerçekleşmesi bekleniyor.

Gelecek gündemde neler var?

Yarın ABD'de TÜFE verisi, reel ortalama saatlik kazançlar ve federal bütçe dengesi, takip edilecek ana başlıklar olacak. TÜFE verisinin aylık ve yıllık bazda, sırasıyla %0,6 ve %3,7 olarak gerçekleşmesi beklenirken, önceki veriler, %0,9 ve %3,3 olarak kayda geçmişti. Çekirdek TÜFE'nin ise, aylık ve yıllık bazda sırasıyla %0,3 ve %2,7 olarak gerçekleşmesi beklenirken, Martı ayı verisi aylık ve yıllık bazda sırasıyla %0,2 ve %2,6 olarak gerçekleşmişti. Federal bütçe dengesi önceki veride 164,1 milyar dolar açık vermişti. Ayrıca yarın, Fed üyesi Goolsbee'nin de konuşması takip edilecek.

ABD Piyasaları

Değişimler	Kapanış	Günlük değ.	Haftalık değ.	Aylık değ.	Yıllık değ
Dow Jones	49,609.2	▲ 0.02%	▲ 0.22%	▲ 2.95%	▲ 16.61%
Nasdaq	26,247.1	▲ 1.71%	▲ 4.51%	▲ 15.01%	▲ 35.92%
S&P 500 Vadeli*	7,413.3	▼ -0.10%	▲ 2.28%	▲ 8.05%	▲ 24.84%

Avrupa Piyasaları

Değişimler	Kapanış	Günlük değ.	Haftalık değ.	Aylık değ.	Yıllık değ
Dax	24,338.6	▼ -1.32%	▲ 0.19%	▲ 2.23%	▲ 22.25%
FTSE 100	10,233.1	▼ -0.43%	▼ -1.26%	▼ -3.49%	▲ 25.21%
MSCI Europe	2,733.8	▼ -0.72%	▲ 0.14%	▲ 0.54%	▲ 36.49%

Asya Piyasaları ve Asya GOÜ Piyasaları

Değişimler	Kapanış	Günlük değ.	Haftalık değ.	Aylık değ.	Yıllık değ
Shanghai Bileşik*	4,207.0	▲ 0.65%	▲ 2.31%	▲ 6.07%	▲ 25.51%
Kospi	7,895.3	▲ 5.30%	▲ 19.65%	▲ 36.64%	▲ 229.04%
Hong Kong*	26,330.6	▼ -0.24%	▲ 2.15%	▲ 2.25%	▲ 31.26%
S&P BSE Sensex - Hindistan	76,211.8	▼ -1.44%	▼ -0.91%	▼ -0.55%	▼ -2.47%
IDX Composite - Endonezya	6,890.3	▼ -1.14%	▼ -0.96%	▼ -5.71%	▼ -2.68%
TAIEX - Tayvan	41,964.3	▲ 0.87%	▲ 7.80%	▲ 20.38%	▲ 82.18%
MSCI GOU Asya	966.5	▼ -0.81%	▲ 8.09%	▲ 15.14%	▲ 61.91%

Diğer Gelişmekte Olan Ülke Piyasaları

Değişimler	Kapanış	Günlük değ.	Haftalık değ.	Aylık değ.	Yıllık değ
BIST 100 - Türkiye	15,062.7	▲ 0.15%	▲ 4.29%	▲ 10.03%	▲ 53.22%
WIG - Polonya	130,226.1	▼ -1.57%	▲ 1.34%	▲ 0.47%	▲ 63.65%
Prag SE - Prag	2,534.9	▲ 0.32%	▼ -0.12%	▼ -2.72%	▲ 44.01%
S&P/BMV IPC - Meksika	69,855.6	▼ -0.23%	▲ 2.94%	▼ -0.65%	▲ 41.08%
Merval - Arjantin	2,769,127	▼ -2.30%	▼ -2.25%	▼ -7.68%	▲ 9.29%
Tel Aviv 35 - İsrail	4,514.4	▲ 1.00%	▲ 2.02%	▲ 3.53%	▲ 88.50%
Tedavul All - Suudi Arabistan	11,115.1	▲ 0.76%	▼ -0.65%	▼ -2.01%	▼ -7.66%
FTSE/JSE All - Endonezya	117,888.9	▼ -1.06%	▲ 2.35%	▼ -0.27%	▲ 40.19%
DFM General - Birleşik Arap Emirlikleri	5,902.2	▼ -0.50%	▲ 2.35%	▲ 3.66%	▲ 14.41%

*Haftalık değişim, önceki haftanın son işlem günü; aylık değişim, önceki ayın son işlem günü; yıllık değişim ise yılın son işlem gününe göre değişimi ifade eder.

Küresel piyasalardaki olumsuz görünümün etkisiyle, endeks haftaya satıcı başlangıç yapabilir

Haftanın son işlem günü piyasalarda neler oldu?

BIST 100 endeksi güne %0,05 azalışla 15.033,18 puandan başladı. Öğle saatlerine kadar alım yoğunluklu ilerleyen endeks, 15.072,11 seviyesine kadar yükseldi. Ardından ılımlı kar realizasyonları geçirdikten sonra endekste alımlar yoğunlaşırken, kapanışa doğru 15.167,10 seviyesi test edildi. Bu seviyede kalıcılık sağlayamayan endeks kar realizasyonlarıyla birlikte, %0,15'lik sınırlı değer kazancıyla 15.062,55 puan seviyesinden günü tamamladı. Bankacılık endeksi %0,16, sanayi endeksi %1,17 yükseldi. Günlük işlem hacmi de 234,72 milyar TL seviyesinde gerçekleşti.

Bugün ne bekliyoruz?

Küresel piyasalardaki olumsuz görünümün etkisiyle, endeksin haftaya satıcı başlangıç yapabileceğini tahmin ediyoruz.

Bugün yurt içinde perakende satış hacmi verisi izlenecek. Hatırlanacağı üzere Şubat ayı verisi yıllık bazda %15,6 artış kaydetmişti. Öte yandan bugün, Türkiye İstatistik Kurumu, mart ayına ilişkin ciro endeksleri ile ticaret satış hacmi endeksi verilerini açıklayacak.

Ayrıca bugün, Sayın Cumhurbaşkanımız Recep Tayyip Erdoğan, Vahdettin Köşkü'nde Belçika Kraliçesi Mathilde'yi kabul edecek. Ziyaret kapsamında Ticaret Bakanı Sayın Ömer Bolat, Belçika Kraliçesi Mathilde ile ikili görüşme gerçekleştirecek, Türkiye-Belçika İş Forumu'na katılacak ve iki ülke heyetleri arasında düzenlenecek yatırım ile çalışma yemeğinde yer alacak. Ulaştırma ve Altyapı Bakanı Sayın Abdulkadir Uraloğlu ise Matthias Diependaele ile ikili görüşme yapacak, ayrıca Belçika Kraliçesi Mathilde'nin katılımıyla düzenlenecek Belçika Ekonomik Misyonu Semineri kapsamında gerçekleştirilecek "Belçika ile Kritik Altyapı" paneline iştirak edecek.

Gelecek gündemde neler var?

TCMB'nin Perşembe günü açıklayacağı yılın ikinci Enflasyon Raporu'nu içeride haftanın en önemli konu başlığı olarak görüyoruz. Çarşamba günü cari denge verisi takip edilecek. Mart ayı verisinin 9,7 mlr dolar açık olarak gerçekleşmesi öngörülüyor. Perşembe günü konut satışları verisi izlenecek. Hatırlanacağı üzere Mart ayı verisi yıllık bazda %2,1 düşüşle 113.400 adet seviyesinde gerçekleşmişti. Cuma günü de merkezi hükümet bütçe dengesi verisine ek olarak, TCMB'nin Piyasa Katılımcıları Anketi takibimizde olacak. Hatırlanacağı üzere Mart ayı merkezi hükümet bütçe dengesi verisi de 229,9 mlr TL açık olarak gerçekleşmişti. TCMB'nin Piyasa Katılımcıları Anketi'nde de önümüzdeki 12 aya ilişkin TÜFE beklentisi %23,39 seviyesinde şekillenmişti.

BIST Verileri			
Endeksler	BIST 100	BIST Banka	BIST Sınai
Kapanış	15,062.7	17,568.8	19,259.1
Günlük Değ.	▲ 0.15%	▲ 0.16%	▲ 1.17%
Haftalık Değ.	▲ 4.29%	▲ 3.65%	▲ 5.78%
Yıllık Değ.	▲ 53.22%	▲ 20.71%	▲ 47.53%
Hacim (milyar TL)	234.7	32.9	141.4
Günlük Değ.	▲ 3.09%	▼ -21.85%	▲ 8.73%
3 Aylık Ortalama Hacim (milyar TL)	183.4	34.6	88.2
Günlük Değ. - 3 Aylık Ort.	▲ 28.01%	▼ -4.95%	▲ 60.19%

*Haftalık değişim, önceki haftanın son işlem günü; yıllık değişim ise yılın son işlem gününe göre değişimi ifade eder.

Türkiye Kapanışının Ardından Piyasalar			
	Türkiye Kapanışı	Türkiye Açılışı Öncesi	Değişim
\$/TL	45.3587	45.3734	▲ 0.03%
€/€	1.1769	1.1752	▼ -0.14%
\$/¥	156.63	157.07	▲ 0.28%
Altın	4,707.2	4,670.39	▼ -0.78%

*Türkiye Açılışı Öncesi için belirtilen rakamlar, bir önceki günün kapanış verileridir.

Türkiye - Ülke Risk Primleri (CDS)					
Değişimler	08/05/26	Günlük değ.	Haftalık değ.	Aylık değ.	Yıllık değ.
Türkiye 2 Yıllık	124.4	● -4.39%	● -10.67%	● -13.1%	● -55.7%
Türkiye 5 Yıllık	228.2	● -0.16%	● -8.05%	● -4.5%	● -33.5%
Türkiye 10 Yıllık	345.6	● -0.38%	● -0.49%	● -3.3%	● 23.0%

Tahvil ve Döviz Piyasaları

Küresel piyasalarda, ABD'de haftalık çalışma saatleri Nisan ayında 34,3 saat açıklanırken, özel sektör istihdamı 123.000 kişi artış gösterdi. Tarım dışı istihdam verisi ise 185 kişi ile beklentilerin üzerinde açıklandı. Veriler sonrası tahvil piyasalarında alıcılı seyir izlendi. Gün içinde ABD 10 yıllık gösterge tahvil faizi 4 bp azalışla %4,35, Almanya 10 yıllık gösterge tahvil faizi %3 seviyesinden işlem gördü.

Türkiye'nin 5 yıllık Dolar cinsi CDS risk primi 1 bp azalışla 227 bp seviyesine, Kasım 2036 vadeli 10 yıllık Eurobond faizi %6,99 seviyesinden işlem gördü.

Döviz tarafında, majör para birimlerinin çoğunluğu ABD Dolar'ı karşısında değer kazandı. Dolar Endeksi 97,946 seviyesine gerilerken, Euro / Dolar paritesi 1,1772 seviyesine yükseldi. Dolar / TL spot kuru ise 45,33 seviyesinden işlem gördü.

Yurt içi tarafta, TL tahvilinde karışık seyir izlendi. 2 yıllık gösterge tahvilin bileşik faizi 18 bp azalışla %40,65 seviyesine, 10 yıllık gösterge tahvilin faizi 34 bp artışla %33,60 seviyesine yükseldi. BİST Kesin Alım Satım Pazarında işlem hacmi 15,6 milyar TL'ye geriledi.

Hazine, bugün Mart 2028 vadeli Sabit Kuponlu tahvilin yeniden ihracını ve Mayıs 2030 vadeli TÜFE'ye Endeksli tahvilin ilk ihracını düzenleyecek.

BİST Repo Pazarı'nda gecelik ortalama faiz oranı %39,99 olarak oluşurken, ortalama haftalık işlem hacmi ise yaklaşık 1 trilyon 407 milyar TL'ye yükseldi.

10 Yıllık Tahvil Faizleri (\$ / € / £ / ¥)

Ülkeler	Son Getiri (%)	Net Değişim		
		Günlük	Haftalık	Ybb
Türkiye	6,99	0,00	-0,20	0,33
ABD	4,35	-0,04	-0,02	0,17
İngiltere	4,89	-0,07	-0,08	0,35
Almanya	3,00	0,00	-0,03	0,10
Fransa	3,62	0,00	-0,08	0,00
İspanya	3,42	-0,01	-0,08	0,08
İtalya	3,73	-0,01	-0,13	0,16

Gelişmekte Olan Ülke Para Birimleri

	Son Fiyat	Değişim (%)		
		Günlük	Haftalık	Ybb
Türk Lirası	45,33	0,08	0,35	5,53
G. Afrika Randı	16,39	-0,66	-1,46	-1,01
Rus Rublesi	74,20	-0,60	-1,00	-5,78
Meksika Pesosu	17,20	-0,57	-1,40	-4,46
Kore Wonu	1.464	0,35	-0,49	1,60
Hindistan Rupee	94,38	0,14	-0,53	5,04
Endonezya Rupiah	17.360	0,17	0,32	4,14
Macar Forinti	300,95	-1,17	-2,81	-7,98
Brezilya Reali	4,89	-0,59	-1,21	-10,64

TL Piyasa Faiz Oranları

	(%)
Politika Faizi (Haftalık Borç verme)	37,00
Gecelik Borç Al. /Borç Ver. Faizi	35,50 / 40
TCMB Ağır. Ort. Fon.	39,50
TLREF	39,99
TCMB Toplantı Tarihi	11 Haziran 2026

Yurt İçi Haberler

Sermaye Piyasası Kurulu, Borsa İstanbul pay piyasalarında uygulanmakta olan açığa satış yasağının 26 Mayıs 2026 seans sonuna kadar uzatılmasına karar verdi. Kurul ayrıca, kredili sermaye piyasası işlemlerinde öz kaynak oranının esnetilerek uygulanmasına yönelik mevcut tedbirlerin de aynı tarihe kadar devam edeceğini açıkladı. Karar, piyasalarda oynaklığın yüksek seyrettiği dönemde finansal istikrarı desteklemeye yönelik adımların sürdürüldüğüne işaret etti.

Sayın Sanayi ve Teknoloji Bakanı Mehmet Fatih Kacır, Türkiye’de teknoloji girişimlerine yönelik yatırımların son yıllarda güçlü ivme kazandığını belirterek, son 5 yılda girişimlere toplam 5,5 milyar dolar yatırım yapıldığını açıkladı. Bakan Kacır, bu tutarın bir önceki 5 yıllık dönemde 550 milyon dolar, daha önceki dönemde ise 280 milyon dolar seviyesinde olduğunu ifade ederek yatırım hacminin katlanarak büyüdüğünü vurguladı. Türkiye’nin yıllık Ar-Ge harcamalarının 1 milyar dolardan 20 milyar dolara yükseldiğini, Ar-Ge insan kaynağının ise 29 binden 311 bine çıktığını belirten Kacır, önümüzdeki dönemde teknoloji girişimlerine yatırım yapan fonlara 300 milyon dolar ek kaynak yönlendirileceğini söyledi.

Türkiye, hava seyrüsefer hizmetleri kapsamında hava sahasının kullanımından elde ettiği gelirden 2025 yılında rekor seviyeye ulaştı. Devlet Hava Meydanları İşletmesi verilerine göre, EUROCONTROL kapsamında hava sahası kullanıcılarından tahsil edilen gelir geçen yıl yaklaşık 33 milyar 55 milyon liraya yükselirken, bu tutar 2024 yılına göre yüzde 53 artış gösterdi. Türkiye böylece EUROCONTROL üyesi 42 ülke arasında “milli maliyet tabanı büyüklüğü” sıralamasında 6’ncı, hava sahasına yönelik talepte ise 2’nci sırada yer aldı. Artan iç hat talebi, güçlü altyapı, insan kaynağı ve Türkiye’nin doğu-batı hava koridorundaki stratejik konumu, hizmet birim sayısındaki yükselişi destekledi. 2025 sonunda Türkiye’de hizmet birim sayısı yaklaşık 21,9 milyona ulaşırken, büyüme oranı EUROCONTROL ortalaması olan yüzde 5,5’in üzerinde, yüzde 9,3 seviyesinde gerçekleşti.

Yurt Dışı Haberler

Mücteba Hamaney, Basra Körfezi’ne ilişkin yayımladığı 10 maddelik açıklamada bölgedeki mevcut güç dengelerine ve İran’ın rolüne yönelik dikkat çekici mesajlar verdi. “Yeni bölgesel düzenin habercisi” başlığıyla paylaşılan açıklamada, Basra Körfezi’ndeki güvensizliğin temel sorumlusunun ABD olduğu savunulurken, Washington yönetiminin bölgedeki askeri üslerini dahi koruyamadığı ifade edildi. Açıklamada ayrıca İran’ın Basra Körfezi ve Umman Denizi’ndeki komşularıyla ortak bir kader paylaştığı vurgulanırken, İran’ın Körfez’de elde ettiği “zaferin” yeni bölgesel düzenin başlangıcı olduğu ileri sürüldü. İran’ın bölgenin güvenliğini sağlayan ana aktör olduğu iddiasına da yer verilen açıklamada, Hürmüz Boğazı’ndan elde edilecek gelirlerin İran halkının refahı için kullanılacağı belirtildi.

Fed’de, Jerome Powell’in başkanlık görev süresi sona erdikten sonra guvernör olarak kalma kararı, kurum içinde “çift başlılık” tartışmalarını gündeme taşıdı. Fed Governörü Stephen Miran, Powell’in deneyiminin geçiş sürecinde faydalı olabileceğini belirtirken, kurum içinde “sadakat ve otorite bölünmesi” oluşmaması gerektiği uyarısında bulundu. Miran, Fed’de tek bir otorite merkezi olması gerektiğini vurgulayarak, Powell’in yeni başkanın yetki alanına müdahale etmemesi gerektiğini ifade etti. Powell’in 15 Mayıs 2026’da sona erecek başkanlık görevine rağmen, Ocak 2028’e kadar devam eden guvernörlük görevini sürdürme kararı aldığı belirtilirken, bu tercihin arkasında Fed’in bağımsızlığına yönelik siyasi baskılar ve yasal risklerin bulunduğu aktarıldı. Öte yandan, ABD Başkanı Donald Trump tarafından Fed başkanlığına aday gösterilen Kevin Warsh’ın önümüzdeki günlerde Senato onayı alması ve Haziran toplantısıyla birlikte görevi devralması bekleniyor.

Küresel gıda fiyatları, FAO Gıda Fiyat Endeksi’ndeki yükselişle birlikte Nisan ayında üst üste üçüncü ayda da artış göstererek son üç yılın en yüksek seviyesine ulaştı. Endeks aylık bazda yüzde 1,6, yıllık bazda ise yüzde 2 yükselirken, yükselişte özellikle bitkisel yağ fiyatlarındaki sert artış ve Hürmüz Boğazı kaynaklı tedarik aksaklıklarının etkisi öne çıktı. Tahıl fiyatları yüksek enerji ve gübre maliyetleri, kuraklık endişeleri ve arz sıkışıklıkları nedeniyle yükselirken, pirinç fiyatları da artan üretim ve lojistik maliyetlerinden destek buldu. Bitkisel yağ endeksi Temmuz 2022’den bu yana en yüksek seviyesine çıkarken, biyoyakıt talebi ve Güneydoğu Asya’daki üretim riskleri fiyat artışını hızlandırdı. Et fiyatları özellikle Çin kaynaklı güçlü talep ve arz kısıtlarıyla rekor seviyelere ulaşırken, şeker ve süt ürünleri fiyatlarında ise düşüş görüldü.

Donald Trump’ın, China Devlet Başkanı Xi Jinping’in davetiyle 13-15 Mayıs tarihlerinde Pekin’e resmi ziyaret gerçekleştireceği açıklandı. Böylece daha önce ABD tarafından duyurulan ziyaret, Çin Dışişleri Bakanlığı tarafından da resmen doğrulanmış oldu. Trump’ın yaklaşık 8,5 yıl aradan sonra Çin’e yapacağı bu ziyaretin, ABD-Çin ilişkilerinde artan ticaret, teknoloji ve jeopolitik gerilimlerin gölgesinde gerçekleşmesi dikkat çekiyor. Daha önce Mart sonunda yapılması planlanan ziyaret, Orta Doğu’daki savaş nedeniyle ertelenmişti. Görüşmelerde ekonomi, ticaret, teknoloji kısıtlamaları ve nadir toprak elementleri başlıklarının yanı sıra, Tayvan konusu ve Orta Doğu’daki gelişmelerin de gündemde olması bekleniyor.

Şirket Haberleri

Şişecam (SISE, Pozitif): Şişecam, 1Ç26'da beklentimizin üzerinde operasyonel karlılık ve beklentimizden daha yüksek net parasal pozisyon kazancı kaydedilmesinin etkisiyle, piyasa ortalama beklentisi olan 972 mn TL ve beklentimiz olan 1.121 mn TL net kar beklentisinin üzerinde yıllık bazda %14,8 artışla 1.884 mn TL net kar açıkladı. 1Ç26'da, parasal kazanç/kayıp kalemi altında 9.648 mn TL'lik olumlu etki oluştu. Net finansman giderindeki azalış, yıllık bazda net kardaki büyümeyi desteklerken, ertelenmiş vergi gideri, net kardaki büyümeyi baskılayan unsurlar arasında yer aldı. Geçen yıl aynı dönemde, 75 mn TL ertelenmiş vergi geliri kaydeden Şişecam, 1Ç26'da 3.354 mn TL ertelenmiş vergi gideri kaydetti. Net finansman gideri tarafında ise yıllık bazda %76,1 azalışla 1.474 mn TL'ye gerileme kaydedildi (1Ç25'te 6.163 mn TL). Öte yandan, geçtiğimiz yıl aynı dönemde 6.163 mn TL net finansman gideri kaydeden Şişecam 1Ç26'da 1.474 mn TL net finansman gideri kaydetti. Şişecam'ın 1Ç26'da konsolide net satış gelirleri, yıllık bazda %3,4 azalışla 57.478 mn TL seviyesinde gerçekleşti. Söz konusu rakam beklentimiz olan 57.422 mn TL ve piyasa ortalama beklentisi olan 57.355 mn TL ile uyumlu gerçekleşti. Operasyonel tarafta ise Şişecam, 1Ç26'da yıllık bazda 1,1 puan artışla %7,0 FAVÖK marjı ve yıllık %14,4 artışla 4.030 mn TL FAVÖK kaydetti. Söz konusu rakam ortalama piyasa beklentisinin %28, beklentimizin %20,5 üzerinde gerçekleşti. Öte yandan, şirketin net borç pozisyonu, 2025 yıl sonundaki 132.899 mn TL seviyesinden, 123.599 mn TL seviyesine geriledi. Net borç/FAVÖK rasyosu 6,39x seviyesinde bulunuyor. Özetle, beklentilerin üzerinde gerçekleşen net kar ve operasyonel marjlarda görülen iyileşme paralelinde, ilk çeyrek finansal sonuçlarının hisse performansına yansımaları 'pozitif' olarak değerlendiriyoruz.

Hisse Verileri		Piyasa Çarpanları	
Hisse Kodu	SISE	F/K	15,7
Cari Fiyat (TL)	51,80	FD/FAVÖK	14,6
52H En Yüksek (TL)	52,60	FD/Satışlar	1,3
52H En Düşük (TL)	31,94	PD/DD	0,6
Piyasa Değeri (mn TL)	158.674,5	Relatif Performans	
Piyasa Değeri (mn USD)	3.513,9	S1H	3,9%
Halka Açıklık Oranı (%)	49%	S1A	-0,4%
Endeks Payı (BIST100)	1,7%	S3A	-2,4%
Temettü Verimi	1,0%	S1Y	-4,2%
3A Hacim (mn TL)	3.280,0	YB	1,2%

Enerya Enerji (ENERY, Nötr): Şirket tarafından 8.05.2026 tarihinde Borsa İstanbul A.Ş. nezdinde pay başına 8,99 TL – 9,00 TL fiyat aralığından (ağırlıklı ortalama 8,995 TL) toplam 200.000 adet pay geri alındı. Böylelikle şirketin sahip olduğu ENERY payları toplamı 350.511.346 adede ulaştı (Şirket sermayesine oranı %3,8946).

Hisse Verileri		Piyasa Çarpanları	
Hisse Kodu	ENERY	F/K	17,3
Cari Fiyat (TL)	9,01	FD/FAVÖK	13,3
52H En Yüksek (TL)	11,93	FD/Satışlar	2,4
52H En Düşük (TL)	4,21	PD/DD	1,6
Piyasa Değeri (mn TL)	81.090,0	Relatif Performans	
Piyasa Değeri (mn USD)	1.795,8	S1H	-3,1%
Halka Açıklık Oranı (%)	22%	S1A	-6,7%
Endeks Payı (BIST100)	0,4%	S3A	-15,7%
Temettü Verimi	0,1%	S1Y	49,4%
3A Hacim (mn TL)	348,0	YB	-39,8%

Skor Kart: Şirketler ile ilgili Skor Kart'lara [buradan](#) ulaşabilirsiniz. Hisse senedine ilişkin güncel piyasa verilerinin yanı sıra, şirketin son 16 çeyreğine ilişkin önemli rasyo ve finansal verilerinin sunulduğu bir data setidir. Skor Kart ile bilanço dönemlerini takip edebilir, şirket bilançoları dahil tüm finansal verilere ulaşabilir ve güvenli yatırımın avantajlarından faydalanabilirsiniz.

Şirket Haberleri

Kardemir (KRDMD, Sınırlı Pozitif): Şirketin 1Ç26'da net satış gelirleri bizim beklentimiz ile uyumlu, piyasa beklentisinin %5,8 altında yıllık bazda %18 düşüşle 15.475 mn TL'ye geriledi. Cirodaki gerilemede satış hacmindeki düşüş ve zayıf fiyatlama etkili oldu. Şirketin FAVÖK'ü 1Ç26'da kurum beklentimizin %8,1, ortalama piyasa beklentisinin ise %3,4 üzerinde yıllık bazda %34,9 artışla 1.960 mn TL, FAVÖK marjı yıllık bazda 5,0 puan artışla %12,7 seviyesinde gerçekleşti. Hammadde maliyetlerindeki gerileme ve faaliyet giderlerindeki azalış FAVÖK'teki iyileşmede etkili oldu. Kardemir'in ana ortaklık net dönem karı 1Ç26'da 25 mn TL seviyesinde gerçekleşti. Kurum beklentimiz 17 mn TL, ortalama piyasa beklentisi 189 mn TL net zarar açıklanması yönündeydi. Şirket geçen yılın aynı döneminde 1.939 mn TL net zarar kaydetmişti. Daha yüksek finansman giderlerine rağmen geçen seneye kıyasla daha iyi operasyonel karlılık ve azalan vergi yükümlülükleri net kar açıklanmasında etkili oldu.

Hisse Verileri		Piyasa Çarpanları	
Hisse Kodu	KRDMD	F/K	162,8
Cari Fiyat (TL)	40,52	FD/FAVÖK	6,8
52H En Yüksek (TL)	40,90	FD/Satışlar	0,8
52H En Düşük (TL)	21,16	PD/DD	0,5
Piyasa Değeri (mn TL)	31.614,8	Relatif Performans	
Piyasa Değeri (mn USD)	700,1	S1H	0,9%
Halka Açıklık Oranı (%)	89%	S1A	6,6%
Endeks Payı (BIST100)	0,6%	S3A	26,3%
Temettü Verimi	0,0%	S1Y	8,6%
3A Hacim (mn TL)	1.993,9	YB	26,7%

Türk Hava Yolları (THYAO, Sınırlı Negatif): Şirketin toplam yolcu sayısı Nisan'da bir önceki yılın aynı ayına göre %2,9 düşüşle 7,2 mn'ye geriledi. Yurt içi yolcu sayısı yıllık %5,0 düşüşle 2,5 mn olurken, yurt dışı yolcu sayısı yıllık %1,9 düşüşle 4,7 mn'ye geriledi. Şirketin kargo+posta miktarı Nisan ayında yıllık bazda %12,1 artışla 193,7 bin ton seviyesinde gerçekleşti. Nisan'da toplam doluluk oranı 0,2 puan artışla %83,4'e yükseldi. Nisan ayı trafik sonuçlarını "sınırlı negatif" olarak değerlendiriyoruz.

Hisse Verileri		Piyasa Çarpanları	
Hisse Kodu	THYAO	F/K	3,3
Cari Fiyat (TL)	311,00	FD/FAVÖK	5,7
52H En Yüksek (TL)	352,50	FD/Satışlar	0,9
52H En Düşük (TL)	246,66	PD/DD	0,4
Piyasa Değeri (mn TL)	429.180,0	Relatif Performans	
Piyasa Değeri (mn USD)	9.504,3	S1H	-3,4%
Halka Açıklık Oranı (%)	50%	S1A	-13,2%
Endeks Payı (BIST100)	4,7%	S3A	-15,0%
Temettü Verimi	0,0%	S1Y	-50,4%
3A Hacim (mn TL)	15.993,5	YB	-17,9%

Skor Kart: Şirketler ile ilgili Skor Kart'lara [buradan](#) ulaşabilirsiniz. Hisse senedine ilişkin güncel piyasa verilerinin yanı sıra, şirketin son 16 çeyreğine ilişkin önemli rasyo ve finansal verilerinin sunulduğu bir data setidir. Skor Kart ile bilanço dönemlerini takip edebilir, şirket bilançoları dahil tüm finansal verilere ulaşabilir ve güvenli yatırımın avantajlarından faydalanabilirsiniz.

ÇOK DİJİTAL, ÇOK KOLAY!

YENİ NESİL MOBİL UYGULAMA

HALK YATIRIM TRADER 4.0



 HALKYATIRIM

Çarpanlar Bazında BIST

BIST 100 F/K (Cari)

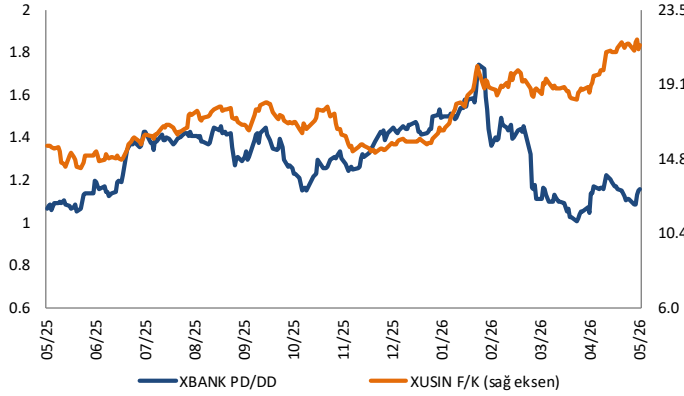


BIST100 F/K Çarpanı (Cari)

	Son 3 Ay	Son 1 Yıl
Kapanış		13.31x
Minimum	11.56x	8.66x
Maksimum	13.72x	13.72x
Ortalama	12.56x	11.09x
Minimuma Uzaklık	1.75x	4.65x
Maksimuma Uzaklık	-0.41x	-0.41x
Performans	0.1%	39.9%

Mevcut durumda, son üç aylık ortalama çarpan seviyesine %6; son bir yıllık ortalama çarpan seviyesine %16.6 yakınız.

XBANK PD/DD (Cari) / XUSIN F/K (Cari)



XBANK PD/DD Çarpanı (Cari)

	Son 3 Ay	Son 1 Yıl
Kapanış		1.16x
Minimum	1.01x	1.01x
Maksimum	1.49x	1.74x
Ortalama	1.19x	1.30x
Minimuma Uzaklık	0.15x	0.15x
Maksimuma Uzaklık	-0.34x	-0.59x
Performans	-31.7%	1.8%

Mevcut durumda, son üç aylık ortalama çarpan seviyesine %3; son bir yıllık ortalama çarpan seviyesine %12.8 yakınız.

XUSIN F/K (Cari)



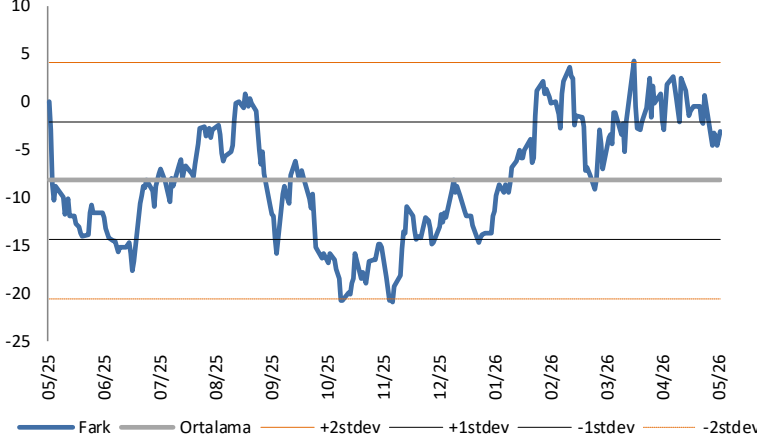
XUSIN F/K Çarpanı (Cari)

	Son 3 Ay	Son 1 Yıl
Kapanış		21.43x
Minimum	18.22x	14.19x
Maksimum	21.81x	21.81x
Ortalama	19.65x	17.25x
Minimuma Uzaklık	3.21x	7.24x
Maksimuma Uzaklık	-0.38x	-0.38x
Performans	10.6%	35.4%

Mevcut durumda, son üç aylık ortalama çarpan seviyesine %8; son bir yıllık ortalama çarpan seviyesine %19.5 yakınız.

BIST vs MSCI GOÜ Piyasa Göstergeleri

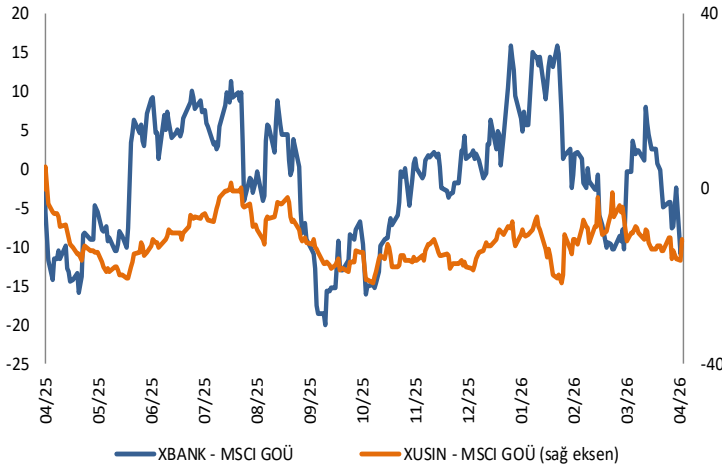
BIST100 - MSCI GOÜ

BIST 100 - MSCI GOÜ Endeksi Farkı
(Normalize Edilmiş)

	Son 3 Ay	Son 1 Yıl
Kapanış		-3.18
Minimum	-9.2	-20.9
Maksimum	4.2	4.2
Ortalama	-1.7	-8.2
Minimuma Uzaklık	6.0	17.7
Maksimuma Uzaklık	-7.4	-7.4
Performans	11.2%	48.4%

Mevcut durumda, son üç aylık ortalama seviyeye 1.5 puan; son bir yıllık ortalama seviyeye 5 puan yakınız.

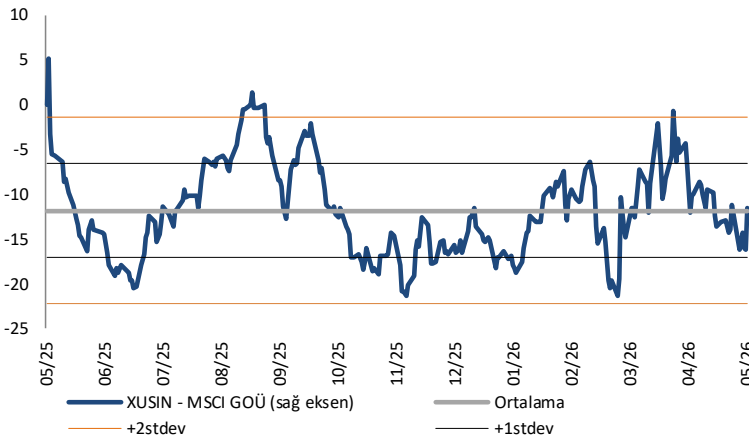
XBANK - MSCI GOÜ / XUSIN - MSCI GOÜ

XBANK - MSCI GOÜ Bankacılık Endeksi Farkı
(Normalize Edilmiş)

	Son 3 Ay	Son 1 Yıl
Kapanış		-9.3
Minimum	-10.9	-19.9
Maksimum	16.0	16.0
Ortalama	1.0	-1.2
Minimuma Uzaklık	1.6	10.7
Maksimuma Uzaklık	-25.3	-25.3
Performans	-1.0%	25.2%

Mevcut durumda, son üç aylık ortalama seviyeye 10.3 puan; son bir yıllık ortalama seviyeye 8.1 puan yakınız.

XUSIN - MSCI GOÜ Sanayi Endeksi

XUSIN - MSCI GOÜ Sanayi Endeksi Farkı
(Normalize Edilmiş)

	Son 3 Ay	Son 1 Yıl
Kapanış		-11.6
Minimum	-21.4	-21.4
Maksimum	-0.8	5.2
Ortalama	-11.1	-11.8
Minimuma Uzaklık	9.8	9.8
Maksimuma Uzaklık	-10.8	-16.8
Performans	16.5%	60.6%

Mevcut durumda, son bir yıllık ortalama seviyeye 0.2 puan uzağız.

Haftalık Veri Takvimi						
Tarih	Ülke	Açıklanacak Veri	Dönemi	Beklenti	Önceki	
11 Mayıs	04:30	Çin	ÜFE (Yıllık)	Nisan	1,8%	0,5%
11 Mayıs	04:30	Çin	TÜFE (Yıllık)	Nisan	0,9%	1,0%
11 Mayıs	04:30	Çin	Çekirdek TÜFE (Yıllık)	Nisan	-	1,1%
11 Mayıs	10:00	Türkiye	Perakende Satışları (Yıllık)	Mart	-	15,6%
11 Mayıs	17:00	ABD	Mevcut Konut Satışları (Milyon Adet)	Nisan	4,06	3,98
11 Mayıs	17:00	ABD	Mevcut Konut Satışları (Aylık)	Nisan	2,4%	-3,6%
12 Mayıs	02:30	Japonya	Hane Halkı Harcamaları (Yıllık)	Mart	-1,3%	-1,8%
12 Mayıs	08:00	Japonya	Öncü Endeksi (Öncü)	Mart	114,5	113,3
12 Mayıs	12:00	Euro Bölgesi	ZEW Ekonomik Beklentiler Anketi	Mayıs	-	-20,4
12 Mayıs	13:00	Euro Bölgesi	AMB Üyesi Dolenc'in Konuşması	-	-	-
12 Mayıs	13:00	ABD	NFIB Küçük İşletmeler İyimserlik Endeksi	Nisan	96,0	95,8
12 Mayıs	15:15	ABD	ADP Haftalık İstihdam Değişimi	25 Nisan	-	39,250
12 Mayıs	15:30	ABD	TÜFE (Aylık)	Nisan	0,6%	0,9%
12 Mayıs	15:30	ABD	TÜFE (Yıllık)	Nisan	3,7%	3,3%
12 Mayıs	15:30	ABD	Çekirdek TÜFE (Aylık)	Nisan	0,3%	0,2%
12 Mayıs	15:30	ABD	Çekirdek TÜFE (Yıllık)	Nisan	2,7%	2,6%
12 Mayıs	15:30	ABD	Reel Ortalama Saatlik Kazançlar (Yıllık)	Nisan	-	0,3%
12 Mayıs	15:30	ABD	Reel Ortalama Haftalık Kazançlar (Yıllık)	Nisan	-	0,2%
12 Mayıs	20:00	ABD	Fed Üyesi Goolsbee'nin Konuşması	-	-	-
12 Mayıs	21:00	ABD	Federal Bütçe Dengesi (Milyar Dolar)	Nisan	-	-164,1
13 Mayıs	02:50	Japonya	Cari Hesap (Trilyon Yen)	Mart	3,89	3,93
13 Mayıs	02:50	Japonya	Ticaret Dengesi (Milyar Yen)	Mart	788,8	267,6
13 Mayıs	09:35	Euro Bölgesi	AMB Üyesi Radev'in Konuşması	-	-	-
13 Mayıs	10:00	Türkiye	Cari Denge (Milyar Dolar)	Mart	-9,7	-7,5
13 Mayıs	12:00	Euro Bölgesi	GSYH (Çeyreklik)	1Ç	0,1%	0,1%
13 Mayıs	12:00	Euro Bölgesi	GSYH (Yıllık)	1Ç	0,8%	0,8%
13 Mayıs	12:00	Euro Bölgesi	Sanayi Üretimi (Aylık)	Mart	0,4%	0,4%
13 Mayıs	12:00	Euro Bölgesi	Sanayi Üretimi (Yıllık)	Mart	-1,8%	-0,6%
13 Mayıs	12:00	Euro Bölgesi	İstihdam (Çeyreklik, Öncü)	1Ç	-	0,2%
13 Mayıs	12:00	Euro Bölgesi	İstihdam (Yıllık, Öncü)	1Ç	-	0,7%
13 Mayıs	14:00	ABD	MBA Haftalık Mortgage Başvuruları	8 Mayıs	-	-4,4%
13 Mayıs	15:30	ABD	ÜFE (Aylık)	Nisan	0,5%	0,5%
13 Mayıs	15:30	ABD	ÜFE (Yıllık)	Nisan	5,0%	4,0%
13 Mayıs	15:30	ABD	Çekirdek ÜFE (Aylık)	Nisan	0,3%	0,1%
13 Mayıs	15:30	ABD	Çekirdek ÜFE (Yıllık)	Nisan	4,3%	3,8%
13 Mayıs	18:30	ABD	Fed Üyesi Collins'in Konuşması	-	-	-
13 Mayıs	20:15	ABD	Fed Üyesi Kashkari'nin Konuşması	-	-	-
14 Mayıs	10:00	Türkiye	Konut Satışları (Adet)	Nisan	-	113.400
14 Mayıs	10:00	Türkiye	Konut Satışları (Yıllık)	Nisan	-	-2,1%
14 Mayıs	15:30	ABD	İthalat Fiyat Endeksi (Aylık)	Nisan	1,0%	0,8%
14 Mayıs	15:30	ABD	İthalat Fiyat Endeksi (Yıllık)	Nisan	-	2,1%
14 Mayıs	15:30	ABD	Çekirdek İthalat Fiyat Endeksi (Aylık)	Nisan	-	0,1%
14 Mayıs	15:30	ABD	İhracat Fiyat Endeksi (Aylık)	Nisan	-	1,6%
14 Mayıs	15:30	ABD	İhracat Fiyat Endeksi (Yıllık)	Nisan	-	5,6%
14 Mayıs	15:30	ABD	Haftalık İşsizlik Maaşı Başvuruları	9 Mayıs	205.000	200.000
14 Mayıs	15:30	ABD	Devam Eden Başvurular	2 Mayıs	-	1,77 mn
14 Mayıs	15:30	ABD	Perakende Satışları (Aylık)	Nisan	0,5%	1,7%
14 Mayıs	15:30	ABD	Çekirdek Perakende Satışları (Aylık)	Nisan	0,6%	1,9%
14 Mayıs	17:00	ABD	İşletme Envanterleri	Mart	0,3%	0,4%
14 Mayıs	20:00	ABD	Fed Üyesi Hammack'ın Konuşması	-	-	-
15 Mayıs	00:30	ABD	Fed Üyesi Barr'ın Konuşması	-	-	-
15 Mayıs	02:50	Japonya	ÜFE (Aylık)	Nisan	0,7%	0,8%
15 Mayıs	02:50	Japonya	ÜFE (Yıllık)	Nisan	3,0%	2,6%
15 Mayıs	09:00	Japonya	Makine Araçları Siparişleri (Yıllık, Öncü)	Nisan	-	28%
15 Mayıs	10:00	Türkiye	TCMB Piyasa Katılımcıları Anketi	Mayıs	-	-
15 Mayıs	11:00	Türkiye	Hazine Nakit Bütçe Dengesi (Milyar TL)	Nisan	-	-229,9
15 Mayıs	11:00	Euro Bölgesi	AMB Ekonomi Bülteni	-	-	-
15 Mayıs	15:30	ABD	Empire İmalat Endeksi	Mayıs	8	11
15 Mayıs	15:30	ABD	Sanayi Üretimi (Aylık)	Nisan	0,2%	-0,5%
15 Mayıs	15:30	ABD	Kapasite Kullanım Oranı	Nisan	75,8%	75,7%

Kaynak: Bloomberg, TCMB, TÜİK, HLY Araştırma, Matriks

Halk Yatırım Araştırma



Halkyatirimarastirma@halkyatirim.com.tr



+90 216 285 09 00

Halk Yatırım Araştırma

İlknur TURHAN

Direktör
Gıda Perakendeciliği, Cam, Çimento,
GYO, Mobilya, Giyim, GıdaITurhan@halkyatirim.com.tr
+90 216 547 81 85

Ayşegül BAYRAM

Yönetmen
Strateji, Telekom, Madencilik, Savunma,
Yazılım, Teknoloji, Enerji, Tarım,
Mühendislik - TaahhütABayram@halkyatirim.com.tr
+90 216 547 87 30

Kerem DEMİRTAŞ

Uzman
Makroekonomi, Havacılık, Demir – Çelik,
EnerjiKDemirtas@halkyatirim.com.tr
+90 216 547 87 45

İsmail Oğuz PALUT

Uzman Yardımcısı
BankacılıkIPalut@halkyatirim.com.tr
+90 216 547 81 70

Görkem Alper ÖREN

Uzman Yardımcısı
OtomotivGOren@halkyatirim.com.tr
+90 216 547 87 56

ÇEKİNCE

Burada yer alan yatırım bilgi, yorum ve tavsiyeleri yatırım danışmanlığı kapsamında değildir. Yatırım danışmanlığı hizmeti, yetkili kuruluşlar tarafından kişilerin risk ve getiri tercihleri dikkate alınarak kişiye özel sunulmaktadır. Burada yer alan yorum ve tavsiyeler ise genel niteliktedir. Bu tavsiyeler mali durumunuz ile risk ve getiri tercihlerinize uygun olmayabilir. Bu nedenle, sadece burada yer alan bilgilere dayanarak yatırım kararı verilmesi beklentilerinize uygun sonuçlar doğurmayabilir. Söz konusu rapor belli bir kişiye veya mali durumları, risk ve getiri tercihleri benzer nitelikteki bir gruba yönelik olarak hazırlanmamıştır. Belirli bir getirin sağlanacağına dair herhangi bir vaat veya taahhütte bulunulmamaktadır. Tüm yorum ve tavsiyeler öngörü, tahmin ve fiyat hedeflerinden oluşmaktadır. Zaman içerisinde piyasa koşullarında meydana gelen değişiklikler nedeniyle söz konusu yorum ve tavsiyelerde değişikliğe gidilebilir. Size uygun olan yatırım araçlarının ve işlemlerin kapsam ve içeriği uygunluk testi neticesinde belirlenir. Uygunluk testi, yatırım kuruluşu tarafından pazarlanan ya da müşteri tarafından talep edilen ürün ya da hizmetin müşteriye uygun olup olmadığının değerlendirilmesi amacıyla, müşterilerin söz konusu ürün veya hizmetin taşıdığı riskleri anlayabilecek bilgi ve tecrübeye sahip olup olmadıklarının tespit edilmesidir. Bu raporda yer alan her türlü bilgi, yorum ve tavsiye uygunluk testi ile tespit edilecek risk grubunuz ve getiri beklentiniz ile uyumlu olmayabilir. Bu nedenle, uygunluk testi neticesinde risk grubunuz tespit edilmeden sadece burada yer alan bilgilere dayanılarak yatırım kararı verilmesi amaç, bilgi ve tecrübeye uygun sonuçlar doğurmayabilir. Bu rapor ve yorumlardaki yazılar, bilgiler ve grafikler, ulaşılabilen ilk kaynaklardan iyi niyetle ve doğruluğu, geçerliliği, etkinliği velhasıl her ne şekilde, suret ve nam altında olursa olsun herhangi bir karara dayanak oluşturması hususunda herhangi bir teminat, garanti oluşturmadan, yalnızca bilgi edinilmesi amacıyla derlenmiştir. Bu nedenle, iş bu raporlardaki yorumlardan; eksik bilgi ve/veya güncellenme gibi konularda ortaya çıkabilecek zararlardan Halk Yatırım Menkul Değerler A.Ş. ve çalışanları sorumlu değildir. Genel anlamda bilgi vermek amacıyla genel yatırım tavsiyesi niteliğinde hazırlanmış olan iş bu rapor ve yorumlar, kapsamlı bilgiler, tavsiyeler hiçbir şekilde ve surette Halk Yatırım Menkul Değerler A.Ş.'nin herhangi bir taahhüdünü içermediğinden, bu bilgilere istinaden her türlü özel ve/veya tüzel kişiler tarafından alınacak kararlar, varılacak sonuçlar, gerçekleştirilecek işlemler ve oluşabilecek her türlü riskler bizatihi bu kişilere ait ve raci olacaktır. Bu nedenle, işbu rapor, yorum ve tavsiyelerde yer alan bilgilere dayanılarak özel ve/veya tüzel kişiler tarafından alınacak kararlar, varılacak sonuçlar, gerçekleştirilecek işlemler nedeniyle oluşabilecek her türlü maddi ve manevi zarar, kar mahrumiyeti, her ne nam altında olursa olsun ilgililer veya 3. kişilerin uğrayabileceği doğrudan ve/veya dolayısıyla oluşacak zarar ve ziyandan hiçbir şekilde ve surette Halk Yatırım Menkul Değerler A.Ş. ve çalışanları sorumlu olmayacak olup, ilgililer, uğranılan/uğranılacak zararlar nedeniyle hiçbir şekilde ve surette her ne nam altında olursa olsun Halk Yatırım Menkul Değerler A.Ş. ve çalışanlarından herhangi bir tazminat talep etme hakkı bulunmadıklarını bilir ve kabul ederler. Halk Yatırım Menkul Değerler A.Ş. tarafından farklı bölümlerde istihdam edilen kişilerin bu raporda yer alan tavsiyelerle veya görüşlerle hem fikir olmaması mümkündür. Bu rapor, sadece gönderildiği kişilerin kullanımı içindir. Bu raporun tümü veya bir kısmı Halk Yatırım Menkul Değerler A.Ş.'nin yazılı izni olmadan çoğaltılamaz, yayınlanamaz veya üçüncü kişilere gösterilemez, ticari amaçla kullanılamaz.