

# PİYASA YORUMU

## ARAŞTIRMA

 **HALKYATIRIM**

[halkyatirim.com.tr](http://halkyatirim.com.tr) | 444 42 55

## ABD piyasaları, kırılğan ateşkesi kalıcı barışa dönüştürme çabaları, güçlü şirket bilançoları ve ekonomik dayanıklılığa işaret eden makro veri akışlarının desteğinde genel olarak alıcılı seyir izledi

### Haftanın son işlem gününde piyasalarda neler oldu?

Geçtiğimiz Cuma günü ABD piyasaları, kırılğan ateşkesi kalıcı barışa dönüştürme çabaları, güçlü şirket bilançoları ve ekonomik dayanıklılığa işaret eden makro veri akışlarının desteğinde genel olarak alıcılı seyir izledi. Bu arada, Apple'ın güçlü beklentiler açıklamasının ardından teknoloji sektörü hisselerinin Cuma günü endekslerde kaydedilen yükselişe öncülük ettiğini de belirtmek isteriz. Apple hisseleri, şirketin 2Ç26 mali dönemine ilişkin sonuçlarının beklentileri aşmasının ardından %3'ün üzerinde yükseldi. Ayrıca, mevcut çeyreğe ilişkin gelir beklentisinin piyasa tahminlerinden güçlü gelmesi, iPhone gelirlerinin son üç çeyrekte ikinci kez beklentilerin altında kalmasını gölgede bıraktı. Jeopolitik cephede ise İran'ın, ABD ile müzakerelerde aracılık yapan Pakistan yönetimine, ABD ile savaşı sona erdirebilecek bir anlaşma için yeni teklif sunduğu bildirdi. ABD Başkanı Trump ise Cuma günü ilerleyen saatlerde İran'dan gelen yeni barış teklifinden memnun olmadığını belirterek, İran'ın anlaşma yapmak istediğini ancak teklifin kendisini tatmin etmediğini söyledi. Söz konusu gelişmelerin etkisiyle Brent petrol fiyatları %5,12 düşüşle 108,17 dolar/varil, WTI ham petrol fiyatları %2,98 azalışla 101,94 dolar/varil seviyesine geriledi. Bilançolar cephesinde, S&P 500 şirketlerinin yaklaşık %81'nin ilk çeyrek karları beklentileri aştı. Makro veriler cephesinde Cuma günü ABD ISM imalat PMI verisi takibimizdeydi. ISM imalat PMI, Nisan ayı verisi aylık bazda değişim göstermeyerek 52,7 seviyesindeki seyrini sürdürdü. Veri, piyasa beklentilerinin altında kalmasına rağmen imalat sektörünün geçen ay genişlediğini gösterdi. Alt endeksler cephesinde, yeni siparişlere ilişkin endeks aylık bazda 0,6 puan artarak 54,1'e yükseldi. Üretim endeksi ise 1,7 puan azalışla 53,4'e ve istihdam endeksi 2,3 puan düşüşle 46,4'e indi. Ödenen fiyatlar endeksi ise aylık bazda 6,3 puan yükselişle 84,6 seviyesine yükselerek, girdi maliyetlerinde savaş nedeniyle kaydedilen sert artışı ortaya koydu. Tahvil faizleri, petrol fiyatlarındaki gerilemeye bağlı olarak, 2 yıllıklar %3,88, 10 yıllıklar da %4,37 seviyelerinde yatay seyir izledi. Faiz patikasına ilişkin olarak bu yıl boyunca ve 2027'nin ilk 7 ayında Fed'in faiz indirimine gitmesi öngörülmüyor. Nasdaq endeksi %0,89 25.114,4 seviyesine, S&P 500 endeksi de %0,29 değer kazancıyla 7.230,12 seviyesinden kapandı. Dow Jones endeksi ise %0,31 düşüşle 49.499,27 seviyesinden günü tamamladı. S&P 500 ve Nasdaq sırasıyla %9,84 ve %14,79 yükselişlerle 2020'den bu yana en güçlü aylık performanslarını kaydederken, %6,44 değer kazanan Dow Jones da Kasım 2024'ten bu yana en iyi aylık performansını gösterdi.

### Bugün ne bekliyoruz?

Bu sabah Asya piyasalarında da yapay zeka temasına ilişkin iyimserliğe ek olarak, mega ölçekli teknoloji şirketlerinin beklentileri aşan karlarının Güney Kore ve Tayvan endekslerini tüm zamanların en yüksek seviyelerine taşımasıyla genel olarak alıcılı seyir izliyor. Nitekim, MSCI Asya endeksi %2,2 yükselişle savaşın başlamasından hemen önce, 27 Şubat'ta gördüğü tüm zamanların zirve seviyesine çok yaklaşırken, MSCI'nin Asya teknoloji hisseleri endeksi %4,7 yükselerek rekor seviyeye ulaştı. Güney Kore ve Tayvan endekslerinde de değer kazançları %4'ü aştı. Bu arada jeopolitik cephede,

Başkan Trump'ın ABD'nin bugünden itibaren İran çatışmasına dahil olmayan gemileri Hürmüz Boğazı'ndan geçirecek şekilde yönlendirmeye başlayacağı yönündeki açıklaması da Asya cephesindeki pozitif görünümde belirleyici oldu. Söz konusu söylemlerin ardından Brent petrol fiyatlarının %2,4 gerilediğini takip ettik. Ancak, sonrasında üst düzey bir İranlı yetkilinin Tahran'ın Boğaz'daki herhangi bir ABD müdahalesini ateşkes ihlali olarak değerlendireceğini yönündeki açıklamalarının ardından Brent petrol fiyatları kayıplarını silerek 108 dolar/varil seviyesinde dengelendi. Bu arada, Trump, Tahran ile yapılan görüşmeleri, Washington'ın Tahran'ın savaşı sona erdirmeye yönelik son teklifine verdiği yanıtın ardından çok olumlu olarak nitelendirdi. Tarafsız gemilerin Hürmüz Boğazı'ndan çıkarılması için atılan adımlar, iki aylık ablukanın ardından Orta Doğu'dan enerji akışının daha sorunsuz hale gelmesinin önünü açabilir. Yarı resmi Tasnim Haber Ajansı'na göre İran'ın teklifi, çatışmanın 30 gün içinde tamamen sona erdirilmesini ve saldırıların yeniden başlamayacağına dair garantileri içeriyordu. Habere göre plan, Tahran'ın ABD güçlerini İran yakınlarından çekilmesi, deniz ablukasının kaldırılması, yaptırımların sona erdirilmesi ve tazminat ödenmesi dahil önceki taleplerini yineledi.

Bu sabah ABD vadelilerde alıcılı seyir görülüyor.

Bugün ABD'de fabrika siparişleri verisine ek olarak dayanıklı mal siparişleri verisinin ikinci okuması takip edilecek. Fabrika siparişlerinin Mart ayında %0,1 düşüş kaydettiği öngörülmüyor. Diğer yandan dayanıklı mal siparişlerinin revizyonuna ilişkin beklenti bulunmuyor. Hatırlanacağı üzere manşet ve çekirdek veri aylık bazda %0,8 ve %0,9 artışlar göstermişti. Euro Bölgesi'nde de Sentix Yatırımcı güveni verisine ek olarak, S&P Global imalat PMI verisinin ikinci okuması izlenecek. Hatırlanacağı üzere, Sentix Yatırımcı güveni Nisan ayı verisi aylık bazda 16,1 puan düşüşle -19,2 ile son bir yılın en düşük seviyesine gerilemişti. S&P Global imalat PMI Nisan ayı öncü verisi de aylık bazda 0,6 puan artışla 52,2 seviyesinde gerçekleşmişti.

### Gelecek gündemde neler var?

Yarın ABD'de dış ticaret dengesi, ISM hizmet PMI, yeni konut satışları, inşaat izinleri ve JOLTS açık iş pozisyonları verileri takip edilecek. Mart ayı dış denge verisinin 59,7 mlr dolar açık vermesi bekleniyor. ISM hizmet PMI Nisan ayı verisinin aylık bazda 0,1 puan düşüşle 53,9 seviyesine gerilemesi öngörülmüyor. Alt endeksler cephesinde, ödenen fiyatlar endeksinin aylık bazda 2,3 puan artışla 73 seviyesine yükselmesi, yeni siparişler endeksinin de 2,6 puan düşüşle 58 seviyesine gerilemesi öngörülmüyor. İstihdam endeksinin de 4,8 artışla 50 seviyesine yükselmesi tahmin ediliyor. Yeni konut satışlarının Mart ayında 668.000 seviyesinde gerçekleştiği öngörülmüyor. JOLTS açık iş pozisyonları Mart ayı verisinin de 6,7 mn seviyesine sınırlı gerilediği tahmin ediliyor.

## ABD Piyasaları

Değişimler	Kapanış	Günlük değ.	Haftalık değ.	Aylık değ.	Yıllık değ
Dow Jones	49,499.3	▼ -0.31%	▲ 0.55%	▲ 3.76%	▲ 16.35%
Nasdaq	25,114.4	▲ 0.89%	▲ 1.12%	▲ 10.65%	▲ 30.05%
S&P 500 Vadeli*	7,273.0	▲ 0.35%	▲ 1.08%	▲ 7.00%	▲ 22.48%

## Avrupa Piyasaları

Değişimler	Kapanış	Günlük değ.	Haftalık değ.	Aylık değ.	Yıllık değ
Dax	24,292.4	▲ 1.41%	▲ 0.68%	▲ 1.35%	▲ 22.02%
FTSE 100	10,363.9	▼ -0.14%	▼ -0.15%	▼ -0.46%	▲ 26.81%
MSCI Europe	2,729.9	▲ 0.34%	▲ 0.55%	▲ 1.65%	▲ 36.30%

## Asya Piyasaları ve Asya GOÜ Piyasaları

Değişimler	Kapanış	Günlük değ.	Haftalık değ.	Aylık değ.	Yıllık değ
Shanghai Bileşik*	4,112.2	▲ 0.11%	▲ 0.79%	▼ -0.27%	▲ 22.69%
Kospi	6,907.9	▲ 4.68%	▲ 6.67%	▲ 24.86%	▲ 187.89%
Hong Kong*	26,188.6	▲ 1.60%	▲ 0.81%	▲ 0.88%	▲ 30.55%
S&P BSE Sensex - Hindistan	77,648.4	▲ 0.96%	▲ 1.28%	▼ -0.71%	▼ -0.63%
IDX Composite - Endonezya	6,968.5	▼ -1.87%	▼ -2.26%	▼ -6.35%	▼ -1.57%
TAIEX - Tayvan	40,701.5	▲ 4.56%	▲ 4.54%	▲ 24.20%	▲ 76.69%
MSCI GOU Asya	894.2	▼ 0.00%	▼ -0.38%	▲ 7.99%	▲ 49.80%

## Diğer Gelişmekte Olan Ülke Piyasaları

Değişimler	Kapanış	Günlük değ.	Haftalık değ.	Aylık değ.	Yıllık değ
BIST 100 - Türkiye	14,442.6	▲ 0.92%	▲ 0.23%	▲ 9.61%	▲ 46.91%
WIG - Polonya	128,508.8	▼ -0.41%	▼ -1.64%	▲ 4.82%	▲ 61.49%
Prag SE - Prag	2,537.9	▼ -2.10%	▼ -2.38%	▼ -2.50%	▲ 44.18%
S&P/BMV IPC - Meksika	67,858.1	▲ 1.13%	▼ -1.98%	▲ 0.68%	▲ 37.05%
Merval - Arjantin	2,832,851	▼ -0.21%	▼ -0.28%	▲ 4.91%	▲ 11.81%
Tel Aviv 35 - İsrail	4,425.0	▲ 1.15%	▲ 1.43%	▲ 5.66%	▲ 84.76%
Tedavul All - Suudi Arabistan	11,192.8	▲ 0.05%	▲ 0.75%	▲ 2.40%	▼ -7.01%
FTSE/JSE All - Endonezya	115,180.5	▲ 1.15%	▼ -1.19%	▼ -3.70%	▲ 36.96%
DFM General - Birleşik Arap Emirlikleri	5,766.9	▲ 0.01%	▼ -1.49%	▼ -1.70%	▲ 11.79%

\*Haftalık değişim, önceki haftanın son işlem günü; aylık değişim, önceki ayın son işlem günü; yıllık değişim ise yılın son işlem gününe göre değişimi ifade eder.

## Kritik TÜFE verisinin takip edileceği günde endeksin haftaya temkinli başlangıç yapacağını tahmin ediyoruz

### Geçtiğimiz Perşembe günü piyasalarda neler oldu?

Geçtiğimiz Perşembe günü BIST 100 endeksi, güne %0,19 düşüşle 14.284,04 puandan başladı. Sabah saatlerinde 14.250,26 seviyesine kadar gerileyen endeks, bu seviyeden gelen tepki alımlarıyla 14.410,10 seviyesine yükseldikten sonra 14.330,74 – 14.438,41 bandında dalgalandı. Kapanışa doğru alımların güçlenmesiyle bandı 14.469,31 seviyesini test eden endeks, %0,92 yükselişle 14.442,56 seviyesinden kapandı. Bankacılık endeksi %0,63, sanayi endeksi %1,06 değer kazandı. Günlük işlem hacmi de 202,31 milyar TL seviyesinde gerçekleşti.

### Bugün ne bekliyoruz?

Kritik TÜFE verisinin takip edileceği günde endeksin haftaya temkinli başlangıç yapacağını tahmin ediyoruz.

Yurt içinde bugün imalat PMI ve TÜFE verileri takip edilecek. Hatırlanacağı üzere Mart ayı imalat PMI verisi aylık bazda 1,4 puan düşüşle 47,9 seviyesine gerilemişti. Enflasyon cephesinde, Nisan ayı TÜFE medyan tahmini aylık %3,21, yıllık %31,14 seviyesinde kaydedildi. Ortalama beklentiler ise aylık bazda %3,20, yıllık bazda ise %31,14 oldu.

### Gelecek gündemde neler var ?

Cuma günü yurt içinde sanayi üretimi ve hazine nakit dengesi verileri izlenecek. Üretim cephesinde, hatırlanacağı üzere Şubat ayı verisi aylık ve yıllık bazda sırasıyla %2,6 ve %2,2 artışlar kaydetmişti. Hazine nakit dengesi verisi de Mart ayında 279,6 mlr TL açık olarak gerçekleşmişti.

BIST Verileri			
Endeksler	BIST 100	BIST Banka	BIST Sınai
Kapanış	14,442.6	16,950.1	18,207.3
Günlük Değ.	▲ 0.92%	▲ 0.63%	▲ 1.06%
Haftalık Değ.	▲ 0.23%	▼ -3.66%	▲ 1.52%
Yıllık Değ.	▲ 46.91%	▲ 16.46%	▲ 39.47%
Hacim (milyar TL)	202.3	26.9	106.0
Günlük Değ.	▲ 5.28%	▼ -0.42%	▲ 0.95%
3 Aylık Ortalama Hacim (milyar TL)	181.9	35.3	85.0
Günlük Değ. - 3 Aylık Ort.	▲ 11.22%	▼ -23.64%	▲ 24.59%

\*Haftalık değişim, önceki haftanın son işlem günü; yıllık değişim ise yılın son işlem gününe göre değişimi ifade eder.

Türkiye Kapanışının Ardından Piyasalar			
	Türkiye Kapanışı	Türkiye Açılışı Öncesi	Değişim
\$/TL	45.1733	45.1849	▲ 0.03%
€/€	1.1768	1.1725	▼ -0.37%
\$/¥	156.64	156.79	▲ 0.10%
Altın	4,634.5	4,595.44	▼ -0.84%

\*Türkiye Açılışı Öncesi için belirtilen rakamlar, bir önceki günün kapanış verileridir.

Türkiye - Ülke Risk Primleri (CDS)					
Değişimler	30/04/26	Günlük değ.	Haftalık değ.	Aylık değ.	Yıllık değ.
Türkiye 2 Yıllık	139.2	● -4.49%	● 8.48%	● -23.5%	● -50.4%
Türkiye 5 Yıllık	248.2	● -2.08%	● 4.28%	● -13.2%	● -27.7%
Türkiye 10 Yıllık	346.9	● -0.09%	● -0.11%	● -2.9%	● 23.5%

## Tahvil ve Döviz Piyasaları

Küresel piyasalarda, ABD'de Mart ayı kişisel harcamalar aylık bazda %0,9 artışla beklentiler dahilinde açıklanırken, kişisel gelirler %0,6 artışla beklentilerin üzerinde açıklandı. Fed'in favori enflasyon verisi olan Çekirdek PCE ise aylık bazda %0,3 ve yıllık bazda %3,2'ye yükselerek Kasım 2023'ten bu yana en yüksek seviyesine yükseldi. ABD ekonomisi ise 1.çeyrekte %2 büyüyerek beklentilerin altında kaldı. ECB politika faizini %2,15, mevduat faizini %2 seviyesinde sabit bıraktı. Karar sonrası açıklama yapan Lagarde, faiz kararının oybirliğiyle alındığını ve faizlerin temel araç olmaya devam ettiğini belirtirken, likidite koşullarının bol olduğunu ve yeni araçların gündemde olmadığını söyledi. Enflasyonda yukarı yönlü, büyümede ise aşağı yönlü risklerin sürdüğünü, özellikle enerji fiyatlarının kısa vadede enflasyonu %2'nin üzerinde tutabileceğini ifade etti. Genel görünümün belirsiz olduğunu vurgulayan Lagarde, gelişmelerin gelecek toplantıya kadar yakından izleneceğini dile getirdi. Veriler sonrası, tahvil piyasalarında alıcılı seyir izledi. Gün içinde ABD 10 yıllık gösterge tahvil faizi 4 bp azalışla %4,39, Almanya 10 yıllık gösterge tahvil faizi 6 bp azalışla %3,04 seviyesinden işlem gördü.

Türkiye'nin 5 yıllık Dolar cinsi CDS risk primi 4 bp azalışla 250 bp seviyesine, Kasım 2036 vadeli 10 yıllık Eurobond faizi 1 bp azalışla %7,19 seviyesine geriledi.

Döviz tarafında, majör para birimlerinin çoğunluğu ABD Dolar'ı karşısında değer kazandı. Dolar Endeksi 98,484 seviyesine gerilerken, Euro / Dolar paritesi 1,1693 seviyesine yükseldi. Dolar / TL spot kuru ise 45,18 seviyesinden işlem gördü.

Yurt içi tarafta, TL tahvilinde karışık seyir izlendi. 2 yıllık gösterge tahvilin bileşik faizi 31 bp artışla %41,22 seviyesine, 10 yıllık gösterge tahvilin faizi 30 bp azalışla %33,89 seviyesine yükseldi. BİST Kesin Alım Satım Pazarı'nda işlem hacmi 15,8 milyar TL'ye yükseldi.

Hazine, Mayıs – Temmuz dönemi iç borçlanma stratejisini açıkladı. Mayıs ayında toplam 347 milyar TL'lik iç borç servisine karşılık toplam 381,7 milyar TL'lik iç borçlanma yapılmasını programlamaktadır. Borçlanma takvimine göre, Mayıs ayında 5 adet ihale ve 4 adet doğrudan satış gerçekleştirilecek.

24 Nisan ile biten haftada yurt dışı yerleşiklerin DİBS stokunda, piyasa ve kur hareketlerinden arındırılmış haftalık değişimlere göre 193,6 Milyon Dolar artış olurken, özel sektör borçlanma aracı stokunda 9,7 milyon Dolar azalış gerçekleşti. İlgili haftada DİBS stoku 36,2 Milyar TL artarak 8,98 Trilyon TL nominal olurken, aynı hafta YD yerleşiklerin DİBS stoku ise 8,4 Milyar TL artarak 674,5 Milyon TL seviyesine yükseldi. Böylece YD yerleşiklerin DİBS stoku içindeki payı %7,50'ye yükseldi. Yurt içi yerleşiklerin döviz mevduatlarında ise parite etkisinden arındırılmış olarak toplamda yaklaşık 1,018 Milyon dolar azalış izlenirken, gerçek kişilerde 461 Milyon dolar artış, tüzel kişilerde ise 557 milyon dolar azalış görüldü.

## 10 Yıllık Tahvil Faizleri (\$ / € / £ / ¥)

Ülkeler	Son Getiri (%)	Net Değişim		
		Günlük	Haftalık	Ybb
Türkiye	▼ 7,19	-0,01	0,11	0,51
ABD	▲ 4,40	0,04	0,09	0,21
İngiltere	▼ 5,02	-0,05	0,11	0,48
Almanya	▼ 3,04	-0,06	0,03	0,14
Fransa	▼ 3,69	-0,08	0,04	0,08
İspanya	▼ 3,50	-0,07	0,06	0,17
İtalya	▼ 3,88	-0,08	0,08	0,31

## Gelişmekte Olan Ülke Para Birimleri

	Son Fiyat	Değişim (%)		
		Günlük	Haftalık	Ybb
Türk Lirası	▲ 45,18	0,15	0,41	5,19
G. Afrika Randı	▼ 16,73	-0,51	1,23	1,03
Rus Rublesi	▼ 74,92	-0,17	-0,43	-4,86
Meksika Pesosu	▲ 17,54	0,09	0,95	-2,57
Kore Wonu	▼ 1.477	-0,78	0,04	2,53
Hindistan Rupee	▲ 94,91	0,06	0,71	5,63
Endonezya Rupiah	▲ 17.305	0,17	0,67	3,81
Macar Forinti	▼ 311,43	-0,55	0,11	-4,80
Brezilya Reali	▼ 4,99	-0,22	0,11	-8,98

## TL Piyasa Faiz Oranları

	(%)
Politika Faizi (Haftalık Borç verme)	37,00
Gecelik Borç Al. / Borç Ver. Faizi	35,50 / 40
TCMB Ağır. Ort. Fon.	39,50
TLREF	39,99
TCMB Toplantı Tarihi	11 Haziran 2026

## Yurt İçi Haberler

**Hazine ve Maliye Bakanımız Sayın Şimşek**, hizmet ihracatını desteklemeye devam edeceklerini belirterek, hizmet ticaret fazlasının 63 milyar dolara ulaştığını açıkladı. Sayın Şimşek, döviz kazandırıcı faaliyetlerin teşviki kapsamında, birçok hizmet alanında kazancın tamamının Türkiye'ye getirilmesi şartıyla vergi indirim oranının %100'e çıkarılacağını ifade etti. Açıklamada, yüksek katma değerli hizmet ihracatının küresel ölçekte güçlendirilmesinin hedeflendiği vurgulandı.

**İTO verilerine göre**, İstanbul'da perakende fiyatlar Nisan ayında bir önceki aya göre %3,74 arttı. Mart ayında bu oran %2,97 seviyesindeydi. Yıllık bazda da perakende fiyat artışı %36,83 olarak gerçekleşti. Toptan fiyatlar cephesinde de aylık %4,32, yıllık bazda da %22,28 oldu.

**Nisan ayında Türkiye'nin ihracatları** yıllık bazda %22,3 artarak 25,4 milyar dolara ulaştı. Böylece en yüksek Nisan ayı ihracatı ile tüm zamanların en yüksek ikinci aylık ihracat değeri kaydedildi. Bu dönemde ithalat %3,1 artışla 33,9 milyar dolar seviyesinde gerçekleşirken, ihracatın ithalatı karşılama oranı %74,9'a yükseldi. Ocak-Nisan döneminde ihracat 88,6 milyar dolar, son 12 aylık ihracat ise 275,8 milyar dolar oldu. Ticaret Bakanımız Sayın Bolat, Nisan ayında ihracatta net 4,6 milyar dolarlık artış sağlandığını ve savaş ortamına rağmen ihracattaki ivmenin korunduğunu belirtirken, Körfez ülkelerine ihracatın bir önceki aya göre %60 artarak 2,4 milyar dolara çıktığını ifade etti.

## Yurt Dışı Haberler

**Küresel LNG piyasası** yılın ilk çeyreğinde yıllık bazda %3,8 büyüyerek yaklaşık 110 milyon ton seviyesine ulaştı. Büyümede, Avrupa'da soğuk hava koşulları nedeniyle artan talep, Rus gazı akışındaki kesintiler ve Orta Doğu kaynaklı arz endişeleri etkili oldu. ABD, ihracatını çift haneli artırarak en büyük LNG tedarikçisi olmayı sürdürürken, Avrupa'nın LNG ithalatı da güçlü talep nedeniyle yükseliş kaydetti.

**ABD Dışişleri Bakanlığı**, İsrail'e 992,4 milyon, Birleşik Arap Emirlikleri'ne (BAE) 147,6 milyon, Kuveyt'e 2,5 milyar ve Katar'a yaklaşık 5 milyar dolarlık olası silah satışına onay verdi.

**ABD Başkanı Trump**, savaşa ilişkin olarak İran'dan erken ayrılıp sorunun yeniden ortaya çıkmasına izin vermeyeceklerini belirtti. İran'ın sunduğu mevcut teklifleri yeterli bulmadıklarını ifade eden Trump, sorunun kalıcı şekilde çözülmesi gerektiğini vurguladı. Trump ayrıca, Hürmüz Boğazı'ndaki gerilim nedeniyle yaklaşık 400 geminin bölgede mahsur kaldığını ve İran'a ait 159 geminin son iki haftada batırıldığını öne sürdü.

**Beyaz Saray**, ABD Kongresi'ne gönderdiği resmi bildirimde İran'la yürütülen çatışmaların ateşkesle birlikte sona erdiğini ve bu nedenle yeni bir savaş yetkisine ihtiyaç olmadığını savundu. Bu adım, Başkan'ın Kongre onayı olmadan askeri operasyon yürütmesine izin veren 60 günlük yasal sürenin dolduğu gün geldi. Trump yönetimi, ateşkesin çatışma halini hukuken bitirdiği görüşünde. Ancak Demokratlar bu yoruma karşı çıkıyor. ABD'nin bölgede askeri varlığını sürdürmesi ve İran'a yönelik deniz ablukasının devam etmesi nedeniyle fiilen savaş durumunun bitmediğini savunuyorlar. Bu nedenle Kongre onayı olmadan askeri angajmanın devam etmesinin hukuki tartışmaları derinleştirdiği belirtiliyor. Trump ise İran'dan gelen yeni müzakere teklifini reddederken, gerekirse yeniden askeri seçeneklerin devreye alınabileceği mesajını verdi.

**ABD ekonomisi** 1Ç26 döneminde yıllıklandırılmış çeyrek bazda %2 büyüyerek piyasa beklentisini altında performans gösterdi. Ekonomik faaliyetin yaklaşık üçte ikisini oluşturan tüketici harcamaları, hizmetlere olan talebin etkisiyle %1,6 oranında arttı. Geçen yılın son çeyreğinde bu kalemden %1,9 artış kaydedilmişti. Veri, Orta Doğu çatışmasının petrol fiyatlarını keskin bir şekilde yükseltmesine ve küresel tedarik zincirlerini aksatmasına rağmen ekonominin şu ana kadar istikrarlı kaldığına işaret ediyor. Ancak jeopolitik durum, enflasyondan bunalmış tüketicilerin daha temkinli davranması halinde büyüme görünümünü azaltma riski taşıyor. Mart ayına ilişkin kişisel gelir ve kişisel harcamalar verileri cephesinde de aylık bazda sırasıyla %0,3 ve %0,9 artışlar kaydedildi. Kişisel gelirlerdeki artış piyasa beklentisini aşarken, kişisel harcamalar verisi beklentilere paralel gerçekleşti. Kişisel tüketim harcamaları fiyat endeksi ise Mart'ta aylık bazda %0,7, yıllık bazda da 3,5 artışlarla beklentilerle paralel görünüm sergiledi. Fed'in enflasyon göstergesi olarak dikkate aldığı, gıda ve enerji kalemlerinin hesaplama dışı tutulduğu çekirdek kişisel tüketim harcamaları fiyat endeksi de Mart'ta aylık bazda % 0,3 ve yıllık bazda %3,2 artarak, beklentilere paralel gerçekleşti.

**ABD Başkanı Trump**, Avrupa Birliği'nin ticaret anlaşmasına uymadığını öne sürerek AB'den ithal edilen otomobil ve kamyonlara uygulanan tarifeleri yüzde 25'e çıkaracağını açıkladı. ABD'de üretim yapan firmalar ise vergiden muaf tutulacak.

**İran Dışişleri Bakanı Erakçi**, ABD-İsrail'in 28 Şubat'ta İran'a yönelik saldırılarıyla başlayan savaşın ABD'ye maliyetinin 100 milyar dolara ulaştığını öne sürdü. Erakçi, Pentagon'un açıkladığı 25 milyar dolarlık maliyet hesabının gerçeği yansıtmadığını savunarak, doğrudan maliyetin açıklananın dört katına çıktığını ifade etti. Ayrıca savaşın Amerikan hanehalkı üzerindeki dolaylı maliyetlerinin de arttığını belirterek, mevcut yükün aylık bazda hane başına yaklaşık 500 dolara ulaştığını söyledi.

## Şirket Haberleri

**Aselsan (ASELS, Pozitif):** Aselsan, uluslararası müşterileri ile Hava Savunma, Radar, Elektronik Harp, Elektro-Optik, Aviyonik ve Haberleşme Sistemlerinin ihracatına ilişkin toplam tutarı 125,1 mn dolar olan satış sözleşmeleri imzaladı. Son dört çeyreklik cironun %2,6'sına tekabül eden büyüklüğe sahip olan sözleşme ile birlikte 2Ç26 dönemine ilişkin yeni sipariş beklentimizin realize olduğunu hesaplıyoruz. Ayrıca, şirketin ihracat siparişlerinin yeni alınan siparişler içerisindeki payının da kümülatif bazda %54 seviyesine yükseldiğini gözlemliyoruz. Bakiye siparişler ve satış karması içinde içerisinde artan ihracat payının, operasyonel karlılıktaki güçlü seyrin sürdürülebilirliğe ulaşmasında kritik unsur olduğundan söz konusu sipariş gelişmesinin hisse performansı üzerindeki etkisini pozitif olarak değerlendiriyoruz.

Hisse Verileri		Piyasa Çarpanları	
Hisse Kodu	ASELS	F/K	58,9
Cari Fiyat (TL)	420,25	FD/FAVÖK	39,4
52H En Yüksek (TL)	434,25	FD/Satışlar	10,5
52H En Düşük (TL)	126,74	PD/DD	6,8
Piyasa Değeri (mn TL)	1.916.340,0	Relatif Performans	
Piyasa Değeri (mn USD)	42.599,5	S1H	5,2%
Halka Açıklık Oranı (%)	26%	S1A	18,3%
Endeks Payı (BIST100)	11,3%	S3A	34,2%
Temettü Verimi	0,1%	S1Y	152,6%
3A Hacim (mn TL)	11.552,2	YB	53,1%

**Akhan Un (AKHAN, Pozitif):** Şirket, 30.04.2026 tarihinde, küresel yeni pazarlara yönelim hedefiyle Japonya'ya yapacağı makarna ihracatı kapsamında 76.650 ABD Dolar satış gerçekleştirdi.

Hisse Verileri		Piyasa Çarpanları	
Hisse Kodu	AKHAN	F/K	50,0
Cari Fiyat (TL)	28,62	FD/FAVÖK	17,5
52H En Yüksek (TL)	32,70	FD/Satışlar	1,5
52H En Düşük (TL)	22,00	PD/DD	2,1
Piyasa Değeri (mn TL)	7.823,3	Relatif Performans	
Piyasa Değeri (mn USD)	173,9	S1H	3,6%
Halka Açıklık Oranı (%)	20%	S1A	-3,6%
Endeks Payı (BIST100)	0,0%	S3A	16,7%
Temettü Verimi	0,0%	S1Y	-38,0%
3A Hacim (mn TL)	543,5	YB	-7,2%

**Skor Kart:** Şirketler ile ilgili Skor Kart'lara [buradan](#) ulaşabilirsiniz. Hisse senedine ilişkin güncel piyasa verilerinin yanı sıra, şirketin son 16 çeyreğine ilişkin önemli rasyo ve finansal verilerinin sunulduğu bir data setidir. Skor Kart ile bilanço dönemlerini takip edebilir, şirket bilançoları dahil tüm finansal verilere ulaşabilir ve güvenli yatırımın avantajlarından faydalanabilirsiniz.

## Şirket Haberleri

**Ahlatçı Doğal Gaz (AHGAZ, Nötr):** Şirket tarafından 30.04.2026 tarihinde Borsa İstanbul A.Ş. nezdinde pay başına 27,34 TL – 27,48 TL fiyat aralığından (ağırlıklı ortalama 27,414 TL) toplam 175.856 adet pay geri alındı. Şirketin geri alınan paylarla birlikte sahip olduğu AHGAZ payları toplamı 66.579.244 adede ulaştı (Şirket sermayesine oranı %2,5607).

Hisse Verileri		Piyasa Çarpanları	
Hisse Kodu	AHGAZ	F/K	24,7
Cari Fiyat (TL)	27,48	FD/FAVÖK	5,5
52H En Yüksek (TL)	36,48	FD/Satışlar	1,4
52H En Düşük (TL)	20,86	PD/DD	1,5
Piyasa Değeri (mn TL)	71.448,0	Relatif Performans	
Piyasa Değeri (mn USD)	1.588,3	S1H	0,2%
Halka Açıklık Oranı (%)	20%	S1A	8,8%
Endeks Payı (BIST100)	0,0%	S3A	-0,7%
Temettü Verimi	0,0%	S1Y	-30,2%
3A Hacim (mn TL)	200,6	YB	-6,1%

**Gübre Fabrikaları (GUBRF, Pozitif):** Bağlı ortaklık Razi Petrochemical Co. tesislerinde elektrik ünitelerinde oluşan hasar nedeniyle durdurulan üretim, yapılan onarım çalışmalarının ardından yeniden başlatıldı.

Hisse Verileri		Piyasa Çarpanları	
Hisse Kodu	GUBRF	F/K	33,6
Cari Fiyat (TL)	530,50	FD/FAVÖK	16,0
52H En Yüksek (TL)	566,50	FD/Satışlar	3,4
52H En Düşük (TL)	212,20	PD/DD	5,9
Piyasa Değeri (mn TL)	177.187,0	Relatif Performans	
Piyasa Değeri (mn USD)	3.938,8	S1H	2,0%
Halka Açıklık Oranı (%)	22%	S1A	-0,8%
Endeks Payı (BIST100)	0,9%	S3A	6,0%
Temettü Verimi	0,0%	S1Y	34,2%
3A Hacim (mn TL)	1.149,8	YB	24,2%

**Skor Kart:** Şirketler ile ilgili Skor Kart'lara [buradan](#) ulaşabilirsiniz. Hisse senedine ilişkin güncel piyasa verilerinin yanı sıra, şirketin son 16 çeyreğine ilişkin önemli rasyo ve finansal verilerinin sunulduğu bir data setidir. Skor Kart ile bilanço dönemlerini takip edebilir, şirket bilançoları dahil tüm finansal verilere ulaşabilir ve güvenli yatırımın avantajlarından faydalanabilirsiniz.

# ÇOK DİJİTAL, ÇOK KOLAY!

YENİ NESİL MOBİL UYGULAMA

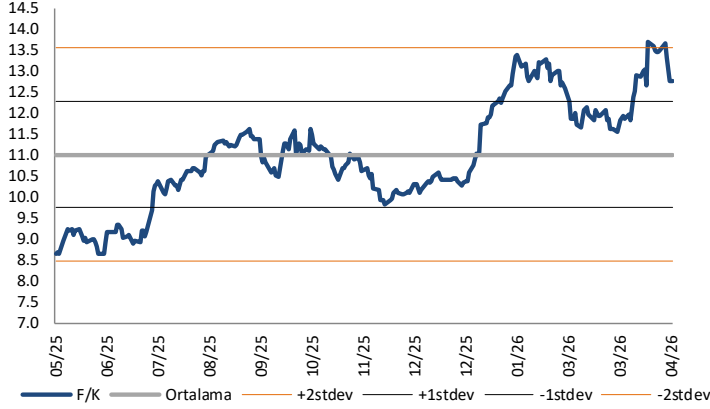
## HALK YATIRIM TRADER 4.0



 HALKYATIRIM

## Çarpanlar Bazında BIST

### BIST 100 F/K (Cari)

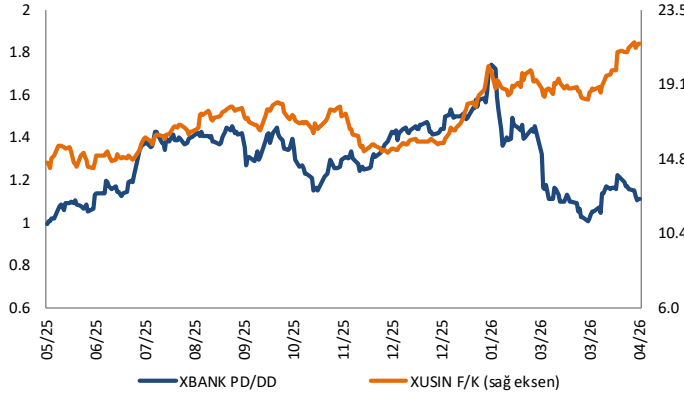


### BIST100 F/K Çarpanı (Cari)

	Son 3 Ay	Son 1 Yıl
Kapanış		13.31x
Minimum	11.56x	8.63x
Maksimum	13.72x	13.72x
Ortalama	12.57x	11.02x
Minimuma Uzaklık	1.75x	4.68x
Maksimuma Uzaklık	-0.41x	-0.41x
Performans	-2.9%	47.7%

*Mevcut durumda, son üç aylık ortalama çarpan seviyesine %6; son bir yıllık ortalama çarpan seviyesine %17.2 yakınız.*

### XBANK PD/DD (Cari) / XUSIN F/K (Cari)



### XBANK PD/DD Çarpanı (Cari)

	Son 3 Ay	Son 1 Yıl
Kapanış		1.12x
Minimum	1.01x	0.99x
Maksimum	1.59x	1.74x
Ortalama	1.22x	1.30x
Minimuma Uzaklık	0.11x	0.12x
Maksimuma Uzaklık	-0.47x	-0.63x
Performans	-27.9%	13.7%

*Mevcut durumda, son üç aylık ortalama çarpan seviyesine %9; son bir yıllık ortalama çarpan seviyesine %16.7 yakınız.*

### XUSIN F/K (Cari)



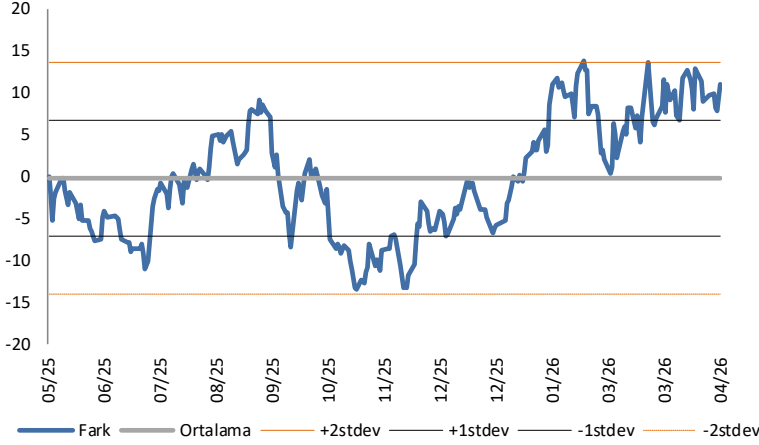
### XUSIN F/K Çarpanı (Cari)

	Son 3 Ay	Son 1 Yıl
Kapanış		21.51x
Minimum	18.22x	14.19x
Maksimum	21.62x	21.62x
Ortalama	19.46x	17.12x
Minimuma Uzaklık	3.28x	7.32x
Maksimuma Uzaklık	-0.11x	-0.11x
Performans	-1.2%	37.1%

*Mevcut durumda, son üç aylık ortalama çarpan seviyesine %10; son bir yıllık ortalama çarpan seviyesine %20.4 yakınız.*

## BIST vs MSCI GOÜ Piyasa Göstergeleri

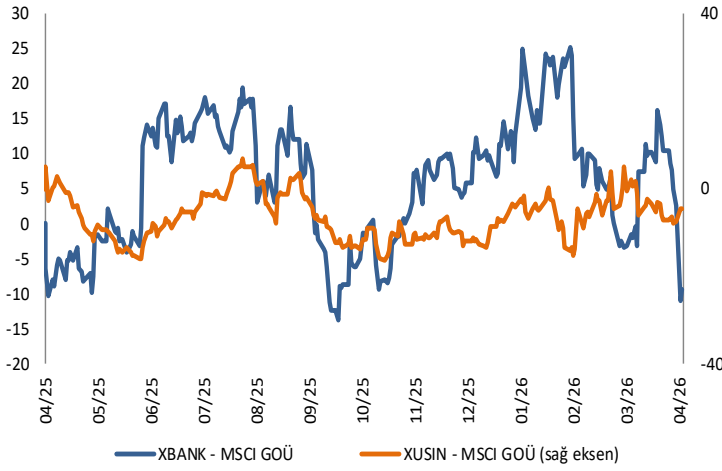
## BIST100 - MSCI GOÜ

BIST 100 - MSCI GOÜ Endeksi Farkı  
(Normalize Edilmiş)

	Son 3 Ay	Son 1 Yıl
Kapanış		11.01
Minimum	0.3	-13.5
Maksimum	13.8	13.8
Ortalama	8.4	-0.2
Minimuma Uzaklık	10.7	24.5
Maksimuma Uzaklık	-2.8	-2.8
Performans	4.2%	40.4%

*Mevcut durumda, son üç aylık ortalama seviyeye 2.6 puan; son bir yıllık ortalama seviyeye 11.2 puan yakınız.*

## XBANK - MSCI GOÜ / XUSIN - MSCI GOÜ

XBANK - MSCI GOÜ Bankacılık Endeksi Farkı  
(Normalize Edilmiş)

	Son 3 Ay	Son 1 Yıl
Kapanış		-9.3
Minimum	-10.9	-13.7
Maksimum	25.3	25.3
Ortalama	9.8	6.0
Minimuma Uzaklık	1.6	4.4
Maksimuma Uzaklık	-34.6	-34.6
Performans	-1.0%	25.2%

*Mevcut durumda, son üç aylık ortalama seviyeye 19.1 puan; son bir yıllık ortalama seviyeye 15.3 puan yakınız.*

## XUSIN - MSCI GOÜ Sanayi Endeksi

XUSIN - MSCI GOÜ Sanayi Endeksi Farkı  
(Normalize Edilmiş)

	Son 3 Ay	Son 1 Yıl
Kapanış		-4.5
Minimum	-15.4	-16.3
Maksimum	5.2	6.9
Ortalama	-4.6	-6.3
Minimuma Uzaklık	10.9	11.8
Maksimuma Uzaklık	-9.7	-11.4
Performans	7.9%	51.9%

*Mevcut durumda, son bir yıllık ortalama seviyeye 1.8 puan uzağız.*

Haftalık Veri Takvimi						
Tarih	Ülke	Açıklanacak Veri	Dönemi	Beklenti	Önceki	
4 Mayıs	10:00	Türkiye	İmalat PMI	Nisan	-	47,9
4 Mayıs	10:00	Türkiye	TÜFE (Aylık)	Nisan	3,23%	1,94%
4 Mayıs	10:00	Türkiye	TÜFE (Yıllık)	Nisan	31,16%	30,87%
4 Mayıs	10:00	Türkiye	Çekirdek TÜFE (Yıllık)	Nisan	28,60%	29,68%
4 Mayıs	10:00	Türkiye	ÜFE (Aylık)	Nisan	-	2,30%
4 Mayıs	10:00	Türkiye	ÜFE (Yıllık)	Nisan	-	28,08%
4 Mayıs	11:00	Euro Bölgesi	S&P Global İmalat PMI (Final)	Nisan	-	52,2
4 Mayıs	11:30	Euro Bölgesi	Sentix Yatırımcı Güven Endeksi	Mayıs	-	-19,2
4 Mayıs	12:00	Euro Bölgesi	AMB Üyesi Dolenc'in Konuşması	-	-	-
4 Mayıs	17:00	ABD	Fabrika Siparişleri	Mart	-0,1%	0,0%
4 Mayıs	17:00	ABD	Çekirdek Fabrika Siparişleri	Mart	-	1,2%
4 Mayıs	17:00	ABD	Dayanıklı Mal Siparişleri (Final)	Mart	-	0,8%
4 Mayıs	17:00	ABD	Çekirdek Dayanıklı Mal Siparişleri (Final)	Mart	-	0,9%
4 Mayıs	19:15	ABD	Fed Üyesi Williams'in Konuşması	-	-	-
5 Mayıs	23:00	Euro Bölgesi	AMB Üyesi Panetta'nın Konuşması	-	-	-
5 Mayıs	15:30	ABD	Ticaret Dengesi (Milyar Dolar)	Mart	-59,7	-57,3
5 Mayıs	15:30	ABD	İthalat (Aylık)	Mart	-	4,3%
5 Mayıs	15:30	ABD	İhracat (Aylık)	Mart	-	4,2%
5 Mayıs	16:30	ABD	Fed Üyesi Musalem'in Konuşması	-	-	-
5 Mayıs	16:45	ABD	S&P Global Hizmet PMI (Final)	Nisan	-	51,3
5 Mayıs	17:00	ABD	ISM Hizmet Endeksi	Nisan	53,9	54,0
5 Mayıs	17:00	ABD	ISM Hizmet Ödenen Fiyatlar	Nisan	73,0	70,7
5 Mayıs	17:00	ABD	ISM Hizmet Yeni Siparişler	Nisan	58,0	60,6
5 Mayıs	17:00	ABD	ISM Hizmet İstihdam	Nisan	50,0	45,2
5 Mayıs	17:00	ABD	Yeni Konut Satışları (Aylık)	Mart	-	-17,6%
5 Mayıs	17:00	ABD	JOLTS Açık İş İlanları	Mart	6,70 mn	6,88 mn
6 Mayıs	04:45	Çin	RatingDog Hizmet PMI	Nisan	52,0	52,1
6 Mayıs	11:00	Euro Bölgesi	AMB Üyesi Lane'in Konuşması	-	-	-
6 Mayıs	11:00	Euro Bölgesi	S&P Global Hizmet PMI (Final)	Nisan	-	47,4
6 Mayıs	12:00	Euro Bölgesi	ÜFE (Aylık)	Mart	-	-0,7%
6 Mayıs	12:00	Euro Bölgesi	ÜFE (Yıllık)	Mart	-	-3,0%
6 Mayıs	14:00	ABD	MBA Haftalık Mortgage Başvuruları	1 Mayıs	-	-1,60%
6 Mayıs	15:15	ABD	ADP Haftalık İstihdam Değişimi	Nisan	-	62.000
6 Mayıs	20:00	ABD	Fed Üyesi Goolsbee'nin Konuşması	-	-	-
7 Mayıs	02:50	Japonya	BoJ Toplantı Tutanaqları	-	-	-
7 Mayıs	10:15	Euro Bölgesi	AMB Üyesi Villeroy'un Konuşması	-	-	-
7 Mayıs	10:15	Euro Bölgesi	AMB Üyesi Guindios'un Konuşması	-	-	-
7 Mayıs	15:40	Euro Bölgesi	AMB Üyesi Lane'in Konuşması	-	-	-
7 Mayıs	12:00	Euro Bölgesi	Perakende Satışlar (Aylık)	Mart	-	-0,2%
7 Mayıs	12:00	Euro Bölgesi	Perakende Satışlar (Yıllık)	Mart	-	1,7%
7 Mayıs	15:30	ABD	Haftalık İşsizlik Maası Başvuruları	2 Mayıs	-	-
7 Mayıs	15:30	ABD	Devam Eden Başvurular	25 Nisan	-	-
7 Mayıs	17:00	ABD	İnşaat Harcamaları (Aylık)	Mart	-	-0,3%
7 Mayıs	18:00	ABD	New York Fed 1 Yıllık Enflasyon Beklentisi	Nisan	-	3,42%
7 Mayıs	21:05	ABD	Fed Üyesi Hammack'ın Konuşması	-	-	-
7 Mayıs	22:30	ABD	Fed Üyesi Williams'in Konuşması	-	-	-
8 Mayıs	02:30	Japonya	Nakit Maaşlar (Yıllık)	Mart	3,1%	3,4%
8 Mayıs	03:30	Japonya	S&P Global Hizmet PMI (Final)	Nisan	-	51,2
8 Mayıs	10:00	Türkiye	Sanayi Üretimi (Aylık)	Mart	-	2,6%
8 Mayıs	10:00	Türkiye	Sanayi Üretimi (Yıllık)	Mart	-	2,2%
8 Mayıs	15:30	ABD	Tarım Dışı İstihdam Değişimi	Nisan	63.000	178.000
8 Mayıs	15:30	ABD	Ortalama Saatlik Kazançlar (Aylık)	Nisan	0,3%	0,2%
8 Mayıs	15:30	ABD	Ortalama Saatlik Kazançlar (Yıllık)	Nisan	3,8%	3,5%
8 Mayıs	15:30	ABD	İşsizlik Oranı	Nisan	4,3%	4,3%
8 Mayıs	15:30	ABD	İş Gücüne Katılım Oranı	Nisan	62,0%	61,9%
8 Mayıs	17:00	ABD	Michigan Üniversitesi Tüketici Hissiyatı (Öncü)	Mayıs	48,8	49,8
8 Mayıs	17:00	ABD	Michigan Üniversitesi Mevcut Koşullar (Öncü)	Mayıs	-	52,5
8 Mayıs	17:00	ABD	Michigan Üniversitesi Beklentiler (Öncü)	Mayıs	-	48,1
8 Mayıs	17:00	ABD	Michigan Üniversitesi 1 Yıllık Enflasyon Beklentisi (Öncü)	Mayıs	-	4,7%
8 Mayıs	17:00	ABD	Michigan Üniversitesi 5 - 10 Yıllık Enflasyon Beklentisi (Öncü)	Mayıs	-	3,5%
8 Mayıs	17:00	ABD	Toptan Satış Envanterleri (Aylık, Final)	Mayıs	-	1,4%
8 Mayıs	17:30	Türkiye	Hazine Nakit Bütçe Dengesi (Milyar TL)	Nisan	-	-279,6

Kaynak: Bloomberg, TCMB, TÜİK, HLY Araştırma, Matrics

## Halk Yatırım Araştırma



Halkyatirimarastirma@halkyatirim.com.tr



+90 216 285 09 00

## Halk Yatırım Araştırma

İlknur TURHAN

Direktör  
Gıda Perakendeciliği, Cam, Çimento,  
GYO, Mobilya, Giyim, GıdaITurhan@halkyatirim.com.tr  
+90 216 547 81 85

Ayşegül BAYRAM

Yönetmen  
Strateji, Telekom, Madencilik, Savunma,  
Yazılım, Teknoloji, Enerji, Tarım,  
Mühendislik - TaahhütABayram@halkyatirim.com.tr  
+90 216 547 87 30

Kerem DEMİRTAŞ

Uzman  
Makroekonomi, Havacılık, Demir – Çelik,  
EnerjiKDemirtas@halkyatirim.com.tr  
+90 216 547 87 45

İsmail Oğuz PALUT

Uzman Yardımcısı  
BankacılıkIPalut@halkyatirim.com.tr  
+90 216 547 81 70

Görkem Alper ÖREN

Uzman Yardımcısı  
OtomotivGOren@halkyatirim.com.tr  
+90 216 547 87 56

## ÇEKİNCE

Burada yer alan yatırım bilgi, yorum ve tavsiyeleri yatırım danışmanlığı kapsamında değildir. Yatırım danışmanlığı hizmeti, yetkili kuruluşlar tarafından kişilerin risk ve getiri tercihleri dikkate alınarak kişiye özel sunulmaktadır. Burada yer alan yorum ve tavsiyeler ise genel niteliktedir. Bu tavsiyeler mali durumunuz ile risk ve getiri tercihlerinize uygun olmayabilir. Bu nedenle, sadece burada yer alan bilgilere dayanarak yatırım kararı verilmesi beklentilerinize uygun sonuçlar doğurmayabilir. Söz konusu rapor belli bir kişiye veya mali durumları, risk ve getiri tercihleri benzer nitelikteki bir gruba yönelik olarak hazırlanmamıştır. Belirli bir getirin sağlanacağına dair herhangi bir vaat veya taahhütte bulunulmamaktadır. Tüm yorum ve tavsiyeler öngörü, tahmin ve fiyat hedeflerinden oluşmaktadır. Zaman içerisinde piyasa koşullarında meydana gelen değişiklikler nedeniyle söz konusu yorum ve tavsiyelerde değişikliğe gidilebilir. Size uygun olan yatırım araçlarının ve işlemlerin kapsam ve içeriği uygunluk testi neticesinde belirlenir. Uygunluk testi, yatırım kuruluşu tarafından pazarlanan ya da müşteri tarafından talep edilen ürün ya da hizmetin müşteriye uygun olup olmadığının değerlendirilmesi amacıyla, müşterilerin söz konusu ürün veya hizmetin taşıdığı riskleri anlayabilecek bilgi ve tecrübeye sahip olup olmadıklarının tespit edilmesidir. Bu raporda yer alan her türlü bilgi, yorum ve tavsiye uygunluk testi ile tespit edilecek risk grubunuz ve getiri beklentiniz ile uyumlu olmayabilir. Bu nedenle, uygunluk testi neticesinde risk grubunuz tespit edilmeden sadece burada yer alan bilgilere dayanılarak yatırım kararı verilmesi amaç, bilgi ve tecrübeye uygun sonuçlar doğurmayabilir. Bu rapor ve yorumlardaki yazılar, bilgiler ve grafikler, ulaşılabilen ilk kaynaklardan iyi niyetle ve doğruluğu, geçerliliği, etkinliği velhasıl her ne şekilde, suret ve nam altında olursa olsun herhangi bir karara dayanak oluşturması hususunda herhangi bir teminat, garanti oluşturmadan, yalnızca bilgi edinilmesi amacıyla derlenmiştir. Bu nedenle, iş bu raporlardaki yorumlardan; eksik bilgi ve/veya güncellenme gibi konularda ortaya çıkabilecek zararlardan Halk Yatırım Menkul Değerler A.Ş. ve çalışanları sorumlu değildir. Genel anlamda bilgi vermek amacıyla genel yatırım tavsiyesi niteliğinde hazırlanmış olan iş bu rapor ve yorumlar, kapsamlı bilgiler, tavsiyeler hiçbir şekilde ve surette Halk Yatırım Menkul Değerler A.Ş.'nin herhangi bir taahhüdünü içermediğinden, bu bilgilere istinaden her türlü özel ve/veya tüzel kişiler tarafından alınacak kararlar, varılacak sonuçlar, gerçekleştirilecek işlemler ve oluşabilecek her türlü riskler bizatihi bu kişilere ait ve raci olacaktır. Bu nedenle, işbu rapor, yorum ve tavsiyelerde yer alan bilgilere dayanılarak özel ve/veya tüzel kişiler tarafından alınacak kararlar, varılacak sonuçlar, gerçekleştirilecek işlemler nedeniyle oluşabilecek her türlü maddi ve manevi zarar, kar mahrumiyeti, her ne nam altında olursa olsun ilgililer veya 3. kişilerin uğrayabileceği doğrudan ve/veya dolayısıyla oluşacak zarar ve ziyandan hiçbir şekilde ve surette Halk Yatırım Menkul Değerler A.Ş. ve çalışanları sorumlu olmayacak olup, ilgililer, uğranılan/uğranılacak zararlar nedeniyle hiçbir şekilde ve surette her ne nam altında olursa olsun Halk Yatırım Menkul Değerler A.Ş. ve çalışanlarından herhangi bir tazminat talep etme hakkı bulunmadıklarını bilir ve kabul ederler. Halk Yatırım Menkul Değerler A.Ş. tarafından farklı bölümlerde istihdam edilen kişilerin bu raporda yer alan tavsiyelerle veya görüşlerle hem fikir olmaması mümkündür. Bu rapor, sadece gönderildiği kişilerin kullanımı içindir. Bu raporun tümü veya bir kısmı Halk Yatırım Menkul Değerler A.Ş.'nin yazılı izni olmadan çoğaltılamaz, yayımlanamaz veya üçüncü kişilere gösterilemez, ticari amaçla kullanılamaz.