

PİYASA YORUMU

ARAŞTIRMA

 **HALKYATIRIM**

halkyatirim.com.tr | 444 42 55

ABD piyasalarında, teknoloji hisselerindeki realizasyonlar, yükselen petrol fiyatları ve beklentilerin üzerinde gelen enflasyon verisi risk iştahını baskıladı

Dün piyasalarda neler oldu?

ABD piyasalarında, teknoloji hisselerindeki realizasyonlar, yükselen petrol fiyatları ve beklentilerin üzerinde gelen enflasyon verisi risk iştahını baskıladı. S&P 500 endeksi günü sınırlı düşüşle tamamlarken, özellikle yarı iletken hisselerinde görülen satışlar dikkat çekti. Son dönemde yapay zeka temasıyla güçlü yükseliş kaydeden Micron Technology hisseleri %3,6 gerilerken, geçtiğimiz ay %74'ün üzerinde yükselen AMD %2, Qualcomm ise %11 düşüş gösterdi. Böylece piyasalarda, son haftalarda oldukça hızlı yükselen teknoloji hisselerinde kar realizasyonlarının öne çıktığı takip edildi.

Jeopolitik tarafta ise ABD-İran hattındaki belirsizlikler fiyatlamalar üzerinde etkili olmaya devam ediyor. WTI petrol, seans sırasında, %4,2 artışla 102 doların üzerine çıkarken, Brent petrol de %3,4 yükselişle 107 dolar seviyesine ulaştı. İran'ın teklifinde savaş tazminatları, Hürmüz Boğazı üzerinde tam egemenlik, dondurulan varlıkların serbest bırakılması ve yaptırımların kaldırılması taleplerinin yer alması, müzakerelerin kısa vadede sonuçlanmasının zor olabileceğine işaret ediyor. Yükselen enerji fiyatlarının hem enflasyon hem de tüketici harcamaları üzerindeki etkisine yönelik endişeler de, beklenti üzerinde gerçekleşen TÜFE verisiyle birlikte, piyasaların temkinli kalmasına neden oldu.

Fed tarafında ise, Kevin Warsh'ın Fed Yönetim Kurulu üyeliği için Senato'daki kritik oylamayı geçti. Warsh'ın Fed başkanlığı için yapılacak oylama öncesinde sürecin ilerlemesi, piyasada gelecekteki para politikası yönüne ilişkin tartışmaları yeniden gündeme taşıdı.

Makro veri tarafında ise Nisan ayı TÜFE verisi piyasaların ana gündem maddesi oldu. ABD'de tüketici fiyat endeksi aylık bazda %0,6 artarken, yıllık enflasyon %3,8 seviyesine yükselerek beklentilerin hafif üzerinde gerçekleşti ve Mayıs 2023'ten bu yana en yüksek seviyeye ulaştı. Mart ayında %3,3 olan yıllık enflasyondaki yükselişte özellikle enerji fiyatları belirleyici oldu. Enerji fiyatları yıllık bazda %18 artarken, benzin fiyatlarındaki %28'lik yükseliş aylık TÜFE artışının %40'tan fazlasını oluşturdu. Yakıt maliyetlerindeki artışın ulaştırma ve havayolu fiyatlarına da yansıtıldığı görülürken, uçak bileti fiyatları yıllık bazda %21 yükseldi. Gıda fiyatlarında da yukarı yönlü baskı dikkat çekti. Yıllık gıda enflasyonu %3,2 olurken kahve fiyatları %19, taze sebze fiyatları ise %12 yükseldi. Özellikle domates fiyatlarında yıllık %40 artış görülmesi, hem hava koşulları hem de tarifelerin etkisinin sürdüğüne işaret etti.

Çekirdek TÜFE de beklentilerin üzerinde gerçekleşerek yıllık bazda %2,8'e yükseldi. Hizmet sektöründeki fiyat baskılarının sürmesi ve enerji fiyatlarındaki yükselişin etkilerine yönelik artan endişeler, Fed'in faiz indirimi konusunda daha temkinli hareket etmesine neden olabilir. Nitekim piyasada yıl başında fiyatlanan faiz indirim beklentilerinin önemli ölçüde geri çekildiği görülüyor. Ayrıca reel ücretler üzerindeki baskı da dikkat çekti. Enflasyondan arındırılmış ortalama saatlik kazançlar yıllık bazda %0,3 gerileyerek Nisan 2023'ten bu yana ilk kez ücret artışlarının enflasyonun gerisinde kaldığını gösterdi.

Bütçe dengesi tarafında ise ABD Hazine Bakanlığı Nisan ayında 215 milyar dolar fazla verildiğini açıkladı. Ancak bütçe fazlası geçen yılın aynı dönemine göre %17 gerilerken, artan harcamalar ve azalan gelirlerin bütçe görünümü üzerinde baskı yarattığı görüldü. Buna karşın gümrük vergisi gelirlerinin yıllık bazda %46 artarak yaklaşık 24 milyar dolara yükselmesi dikkat çekti. Öte yandan federal borç üzerindeki faiz giderleri 97 milyar dolarla sosyal güvenlik harcamaları hariç en büyük bütçe kalemi olmaya devam etti.

S&P 500 endeksi %0,16 azalışla 7.400,96 seviyesine ulaşırken, Nasdaq endeksi de %0,71 değer azalışıyla 26.088,20 seviyesinden kapanış yaptı. Dow Jones endeksi ise %0,11 yükselişle 49.760,56 seviyesinden günü tamamladı. Tahvil faizleri cephesinde, ABD 2 yıllıkları %3,90, 10 yıllıkları ise %4,45 seviyesine geriledi.

Bugün ne bekliyoruz?

Asya piyasalarında işlemler, İran savaşının enerji fiyatları ve enflasyon üzerindeki etkilerine yönelik endişelerin sürmesi nedeniyle yatay ve temkinli bir görünümle devam ederken, yatırımcıların odağında Trump ile Xi Jinping arasında gerçekleşecek zirve yer alıyor. ABD'de beklentilerin üzerinde gelen enflasyon verisinin, İran kaynaklı enerji şokunun fiyat baskılarını artırabileceği endişelerini güçlendirmesi bölge genelinde risk iştahını sınırlıyor. Buna karşın Güney Kore piyasaları teknoloji hisseleri öncülüğünde yeniden pozitif ayrıştı. KOSPI endeksi önceki günkü satışların ardından toparlanırken, Nvidia CEO'su Jensen Huang'ın Trump'ın Çin ziyareti heyetine katılacağı haberinin ardından SK Hynix hisselerinde güçlü yükseliş izlendi. Piyasalarda bu gelişme, ABD-Çin temaslarında yapay zeka ve yarı iletken sektörüne ilişkin daha yapıcı mesajlar verilebileceği beklentisini destekledi. Japonya piyasalarında teknoloji hisseleri kaynaklı alımlar öne çıkarken, Mart ayında cari fazla verisinin rekor seviyeye yükselmesi ekonomiye yönelik iyimserliği destekledi. Veride zayıf yenin ihracat gelirlerini artırması ve yapay zeka bağlantılı teknoloji talebinin etkisi hissedildi. Çin ve Hong Kong piyasaları ise Trump-Xi görüşmesi öncesinde yataya yakın seyretti. Avustralya'da ise Commonwealth Bank'ın Orta Doğu kaynaklı risklere karşı karşılıklarını artırmasının ardından bankacılık hisselerinde satış baskısı görüldü. Genel görünümde, teknoloji hisseleri piyasaları desteklemeye devam etse de, İran savaşının enerji fiyatları üzerinden yarattığı enflasyon baskısı ve küresel faiz görünümüne ilişkin belirsizlikler temkinli fiyatlamayı sürdürüyor.

ABD vadeli cephesinde genel olarak alıcılı seyir görülüyor.

Bugün ABD'de 8 Mayıs haftasına yönelik MBA mortgage başvuruları ile birlikte Nisan ayına ilişkin ÜFE ve çekirdek ÜFE verileri ve Fed üyeleri Collins ile Kashkari'nin konuşmaları takip edilecek. Mortgage başvuruları son veride %4,4 seviyesinde gerçekleşmişti. ÜFE'nin aylık bazda %0,5 ile sabit kalması beklenirken, yıllık bazda %4,0'dan %5,0'e yükselmesi öngörülüyor. Çekirdek ÜFE'nin aylık bazda %0,1'den %0,3'e hızlanması, yıllık bazda ise %3,8'den %4,3'e yükselmesi bekleniyor. Ayrıca bugün, ABD Başkanı Donald Trump, Çin'i ziyaret edecek. Öte yandan, yarın Euro Bölgesi'nde birinci çeyreğe ilişkin GSYH ve istihdam verileri ile Mart ayına yönelik sanayi üretimi verileri ve AMB üyesi Radev'in konuşması takip edilecek. GSYH'nin çeyreklik ve yıllık bazda sırasıyla %0,1 ve %0,8 seviyelerinde gerçekleşmesi beklenirken, sanayi üretiminin aylık bazda %0,4 artış göstermesi öngörülüyor. Yıllık bazda ise sanayi üretiminin %0,6 daraldan %1,8 daralmaya gerilemesi bekleniyor. İstihdamın ise önceki veride, çeyreklik bazda %0,2, yıllık bazda ise %0,7 artış gösterdi.

ABD Piyasaları

Değişimler	Kapanış	Günlük değ.	Haftalık değ.	Aylık değ.	Yıllık değ
Dow Jones	49,760.6	▲ 0.11%	▲ 0.31%	▲ 3.27%	▲ 16.96%
Nasdaq	26,088.2	▼ -0.71%	▼ -0.61%	▲ 14.31%	▲ 35.10%
S&P 500 Vadeli*	7,440.3	▲ 0.27%	▲ 0.27%	▲ 8.45%	▲ 25.29%

Avrupa Piyasaları

Değişimler	Kapanış	Günlük değ.	Haftalık değ.	Aylık değ.	Yıllık değ
Dax	23,954.9	▼ -1.62%	▼ -1.58%	▲ 0.62%	▲ 20.32%
FTSE 100	10,265.3	▼ -0.04%	▲ 0.32%	▼ -3.19%	▲ 25.60%
MSCI Europe	2,701.9	▼ -1.32%	▼ -1.17%	▼ -0.63%	▲ 34.90%

Asya Piyasaları ve Asya GOÜ Piyasaları

Değişimler	Kapanış	Günlük değ.	Haftalık değ.	Aylık değ.	Yıllık değ
Shanghai Bileşik*	4,229.0	▲ 0.35%	▲ 1.17%	▲ 6.63%	▲ 26.17%
Kospi	7,824.4	▲ 2.37%	▲ 4.35%	▲ 35.42%	▲ 226.09%
Hong Kong*	26,391.1	▲ 0.16%	▼ -0.01%	▲ 2.48%	▲ 31.56%
S&P BSE Sensex - Hindistan	74,658.1	▲ 0.13%	▼ -3.45%	▼ -2.58%	▼ -4.45%
IDX Composite - Endonezya	6,734.5	▼ -1.81%	▼ -3.37%	▼ -7.84%	▼ -4.88%
TAIEX - Tayvan	41,561.4	▼ -0.80%	▼ -0.10%	▲ 19.22%	▲ 80.43%
MSCI GOU Asya	961.3	▼ -1.41%	▼ -0.55%	▲ 14.51%	▲ 61.03%

Diğer Gelişmekte Olan Ülke Piyasaları

Değişimler	Kapanış	Günlük değ.	Haftalık değ.	Aylık değ.	Yıllık değ
BIST 100 - Türkiye	14,779.9	▼ -2.34%	▼ -1.88%	▲ 7.97%	▲ 50.35%
WIG - Polonya	130,148.5	▼ -1.24%	▼ -0.06%	▲ 0.41%	▲ 63.55%
Prag SE - Prag	2,502.5	▼ -1.02%	▼ -1.28%	▼ -3.97%	▲ 42.17%
S&P/BMV IPC - Meksika	70,036.7	▼ -0.30%	▲ 0.26%	▼ -0.39%	▲ 41.45%
Merval - Arjantin	2,792,993	▼ -1.42%	▲ 0.86%	▼ -6.89%	▲ 10.24%
Tel Aviv 35 - İsrail	4,494.4	▼ -0.35%	▼ -0.44%	▲ 3.07%	▲ 87.66%
Tedavul All - Suudi Arabistan	11,039.2	▼ -1.07%	▲ 0.07%	▼ -2.68%	▼ -8.29%
FTSE/JSE All - Endonezya	116,762.6	▼ -1.42%	▼ -0.96%	▼ -1.22%	▲ 38.85%
DFM General - Birleşik Arap Emirlikleri	5,782.9	▼ -0.64%	▼ -2.02%	▲ 1.57%	▲ 12.10%

*Haftalık değişim, önceki haftanın son işlem günü; aylık değişim, önceki ayın son işlem günü; yıllık değişim ise yılın son işlem gününe göre değişimi ifade eder.

Küresel piyasalardaki karışık görünüm nedeniyle, endeks güne temkinli başlangıç yapabilir

Dün piyasalarda neler oldu?

BIST 100 endeksi güne %0,05 artışla 15.141,38 puandan başladı. Güne düşüşle başlayan endekste, gün içerisinde kar realizasyonları yoğunlaştı. Endeks öğle saatlerine doğru 5-8-13 EMA seviyelerini aşağı yönlü kırarken, gün içerisinde 14.775- 15.141 bandında hareket etti. BIST100 endeksi günü, %2,34 değer kaybıyla 14.779,93 puan seviyesinden günü tamamladı. Bankacılık endeksi %3,52, sanayi endeksi %1,60 düşüş kaydetti. Günlük işlem hacmi de 222,95 milyar TL seviyesinde gerçekleşti.

Öte yandan, MSCI, 29 Mayıs 2026 kapanışı itibarıyla geçerli olacak endeks değişikliklerini açıkladı. Buna göre MSCI Türkiye Standard Endeksi'ne yeni hisse eklenmezken, Ford Otomotiv endeksten çıkarılacak. MSCI Küçük Ölçekli Şirketler Endeksi'ne ise Türkiye'den 4 hisse eklenirken, 9 hisse çıkarılacak. Buna göre Altıncılıç Gıda ve Süt, CVK Maden İşletmeleri, Odine Solutions ve Yeni Gimat Gayrimenkul eklenecek. Endeksten çıkarılacak hisseler ise Anadolu Hayat Emeklilik, Astor Enerji, Destek Finans Faktoring, Efor Yatırım Sanayi Ticaret, Graintürk Tarım, Kiler Holding, Tera Yatırım Menkul, Torunlar Gayrimenkul ve Ziraat Gayrimenkul Yatırım Ortaklığı olacak

Bugün ne bekliyoruz?

Küresel piyasalardaki karışık görünüm paralelinde, endeksin güne temkinli başlangıç yapabileceğini tahmin ediyoruz.

Bugün yurt içinde cari denge verisi takip edilecek. Veri, Nisan'da 7,5 milyar açık olarak gerçekleşirken, piyasa beklentisi Mart ayı için 9,7 milyar dolar açık gerçekleşmesi yönünde. Ayrıca bugün, Türkiye İstatistik Kurumu, Mart ayı dış ticaret endekslerini, süt ve süt ürünleri ile kümes hayvancılığı üretimi verilerini açıklayacak.

Gelecek gündemde neler var?

TCMB'nin yarın açıklayacağı yılın ikinci Enflasyon Raporu'nu içeride haftanın en önemli konu başlığı olarak görüyoruz. Yarın ayrıca konut satışları verisi izlenecek. Hatırlanacağı üzere Mart ayı verisi yıllık bazda %2,1 düşüşle 113.400 adet seviyesinde gerçekleşmişti. Cuma günü de merkezi hükümet bütçe dengesi verisine ek olarak, TCMB'nin Piyasa Katılımcıları Anketi takibimizde olacak. Hatırlanacağı üzere Mart ayı merkezi hükümet bütçe dengesi verisi de 229,9 mlr TL açık olarak gerçekleşmişti. TCMB'nin Piyasa Katılımcıları Anketi'nde de önümüzdeki 12 aya ilişkin TÜFE beklentisi %23,39 seviyesinde şekillenmişti.

BIST Verileri

Endeksler	BIST 100	BIST Banka	BIST Sınai
Kapanış	14,779.9	17,106.7	19,198.4
Günlük Değ.	▼ -2.34%	▼ -3.52%	▼ -1.60%
Haftalık Değ.	▼ -1.88%	▼ -2.63%	▼ -0.32%
Yıllık Değ.	▲ 50.35%	▲ 17.53%	▲ 47.07%
Hacim (milyar TL)	223.0	28.1	152.2
Günlük Değ.	▼ -9.36%	▼ -16.57%	▲ 6.93%
3 Aylık Ortalama Hacim (milyar TL)	184.7	34.3	90.1
Günlük Değ. - 3 Aylık Ort.	▲ 20.71%	▼ -17.96%	▲ 68.89%

*Haftalık değişim, önceki haftanın son işlem günü; yıllık değişim ise yılın son işlem gününe göre değişimi ifade eder.

Türkiye Kapanışının Ardından Piyasalar

	Türkiye Kapanışı	Türkiye Açılışı Öncesi	Değişim
\$/TL	45.3986	45.4129	▲ 0.03%
€/§	1.1726	1.1736	▲ 0.09%
\$/¥	157.66	157.69	▲ 0.02%
Altın	4,664.3	4,697.97	▲ 0.72%

*Türkiye Açılışı Öncesi için belirtilen rakamlar, bir önceki günün kapanış verileridir.

Türkiye - Ülke Risk Primleri (CDS)

Değişimler	12/05/26	Günlük değ.	Haftalık değ.	Aylık değ.	Yıllık değ.
Türkiye 2 Yıllık	128.2	● 3.81%	● -1.48%	● -10.4%	● -54.4%
Türkiye 5 Yıllık	234.7	● 3.59%	● 2.66%	● -1.9%	● -31.6%
Türkiye 10 Yıllık	345.6	● -0.38%	● -0.50%	● -4.1%	● 23.0%

Tahvil ve Döviz Piyasaları

Küresel piyasalarda, ABD'de Nisan ayında TÜFE aylık bazda %0,6 artarken, yıllık bazda %3,8 artış gösterdi. Aynı aya ait çekirdek TÜFE ise aylık bazda %0,4 artarken, yıllık bazda %2,8'e yükseldi. Veriler sonrası tahvil piyasalarında satıcılı seyir izlendi. Gün içinde ABD 10 yıllık gösterge tahvil faizi 4 bp artışla %4,45, Almanya 10 yıllık gösterge tahvil faizi 6 bp artışla %3,10 seviyesinden işlem gördü.

Türkiye'nin 5 yıllık Dolar cinsi CDS risk primi 8 bp artışla 234 bp seviyesinden, Kasım 2036 vadeli 10 yıllık Eurobond faizi 10 bp artışla %7,10 seviyesinden işlem gördü.

Döviz tarafında, majör para birimleri ABD Dolar'ı karşısında değer kaybetti. Dolar Endeksi 98,354 seviyesine yükselirken, Euro / Dolar paritesi 1,1733 seviyesine geriledi. Dolar / TL spot kuru ise 45,40 seviyesinden işlem gördü.

Yurt içi tarafta, TL tahvilinde satıcılı seyir izlendi. 2 yıllık gösterge tahvilin bileşik faizi 28 bp artışla %42,06 seviyesine, 10 yıllık gösterge tahvilin faizi 48 bp artışla %34,30 seviyesine yükseldi. BİST Kesin Alım Satım Pazarında işlem hacmi 34,2 milyar TL'ye yükseldi.

Hazine, dün Ocak 2030 vadeli TLREF'e Endeksli tahvilin yeniden ihracından %42,12 ortalama yıllık bileşik faiz ile 86 milyar 490 milyon TL, Mayıs 2028 vadeli ABD Doları Cinsi tahvilin doğrudan satışından %5,20 yıllık kupon oranı ile 613 milyon 920 bin dolar ve Mayıs 2028 vadeli ABD Doları Cinsi Kira sertifikasının doğrudan satışından %5,20 yıllık kira oranı ile 376 milyon 316 bin dolar borçlandı.

10 Yıllık Tahvil Faizleri (\$ / € / £ / ¥)

Ülkeler	Son Getiri (%)	Net Değişim		
		Günlük	Haftalık	Ybb
Türkiye	▲ 7,10	0,10	0,10	0,44
ABD	▲ 4,45	0,04	0,09	0,26
İngiltere	▲ 5,10	0,10	0,19	0,57
Almanya	▲ 3,10	0,06	0,07	0,20
Fransa	▲ 3,74	0,07	0,04	0,12
İspanya	▲ 3,53	0,06	0,03	0,19
İtalya	▲ 3,87	0,09	0,01	0,30

Gelişmekte Olan Ülke Para Birimleri

	Son Fiyat	Değişim (%)		
		Günlük	Haftalık	Ybb
Türk Lirası	▲ 45,40	0,13	0,11	5,69
G. Afrika Randı	▲ 16,50	0,46	0,68	-0,36
Rus Rublesi	▲ 73,80	0,28	-0,53	-6,28
Meksika Pesosu	▲ 17,24	0,37	0,49	-4,22
Kore Wonu	▲ 1.490	1,06	1,93	3,41
Hindistan Rupee	▲ 95,63	0,33	1,32	6,43
Endonezya Rupiah	▲ 17.490	0,49	0,75	4,92
Macar Forinti	▲ 304,57	0,86	1,46	-6,90
Brezilya Reali	▲ 4,90	0,28	0,23	-10,45

TL Piyasa Faiz Oranları

	(%)
Politika Faizi (Haftalık Borç verme)	37,00
Gecelik Borç Al. /Borç Ver. Faizi	35,50 / 40
TCMB Ağır. Ort. Fon.	39,50
TLREF	39,99
TCMB Toplantı Tarihi	11 Haziran 2026

Yurt İçi Haberler

Enerji ve Tabii Kaynaklar Bakanı Sayın Alparslan Bayraktar, Türkiye'nin yenilenebilir enerji yatırımlarını hızlandırma hedefi doğrultusunda her yıl 2 bin megavatlık Yenilenebilir Enerji Kaynak Alanları yarışmaları düzenlemeye devam edeceklerini açıkladı. Ankara'da düzenlenen Türkiye Rüzgar Enerjisi Kongresi'nde konuşan Bayraktar, 2026 yılında gerçekleştirilecek YEKA ihalelerinin 1.500 megavatlık bölümünün rüzgar enerjisine ayrılacağını belirtti. Türkiye'nin deniz üstü rüzgar enerjisi tarafında da yeni bir döneme hazırlandığını ifade eden Bayraktar, Saros Körfezi, Gökçeada, Bozcaada ve Edremit açıklarında dört ayrı offshore saha belirlendiğini açıkladı. İzin süreçlerinin tamamlanmasının ardından Türkiye'nin ilk offshore rüzgar YEKA yarışmasının gerçekleştirileceğini söyleyen Bayraktar, 2035 yılına kadar deniz üstü rüzgar enerjisinde 5 gigavatlık kapasiteye ulaşmayı hedeflediklerini ifade etti. Açıklamalar, Türkiye'nin enerji arz güvenliği, yeşil dönüşüm ve dışa bağımlılığı azaltma hedefleri doğrultusunda özellikle rüzgar enerjisi yatırımlarını önceliklendirdiğine işaret ediyor.

Türkiye'de e-ticaret hacmi 2025 yılında güçlü büyümesini sürdürerek 4,57 trilyon TL'ye ve yaklaşık 115,4 milyar dolara ulaştı. "Türkiye'de E-Ticaretin Görünümü Raporu"na göre toplam e-ticaret hacmi yıllık bazda yüzde 52,2 artarken, işlem sayısı 5,94 milyar adet olarak gerçekleşti. Böylece 2019 yılında 23,9 milyar dolar seviyesinde bulunan e-ticaret hacmi, altı yılda dolar bazında yüzde 382 büyüme kaydetmiş oldu. Perakende e-ticaret hacmi ise yüzde 51,8 artışla 2,46 trilyon TL'ye yükselirken, işlem sayısı 1,94 milyar adet oldu. 2025 itibarıyla e-ticaretin Türkiye'nin 63 trilyon TL'yi aşan GSYH'si içindeki payı yüzde 6,9'a ulaştı. Sektörel dağılım tarafında en yüksek e-ticaret hacmi 428,7 milyar TL ile giyim, ayakkabı ve aksesuar sektöründe gerçekleşirken, elektronik sektörü 304,3 milyar TL, havayolları 285,4 milyar TL ve yemek sektörü 270,1 milyar TL ile öne çıktı. İşletme tarafında ise Türkiye genelinde e-ticaret faaliyeti yürüten işletme sayısı 2025'te 634 bin 611'e yükseldi. Bu işletmelerin yüzde 75'ini şahıs şirketleri oluştururken, sektör bazında en yüksek pay yüzde 20,3 ile yemek sektörüne ait oldu. Veriler, Türkiye'de dijital ticaretin hem tüketici talebi hem de işletme sayısı açısından hızlı şekilde büyümeye devam ettiğini ve e-ticaretin ekonomik yapı içindeki ağırlığının giderek arttığını gösteriyor.

Yurt Dışı Haberler

İngiltere Başbakanı Keir Starmer, İşçi Partisi'nin 7-8 Mayıs'ta gerçekleştirilen yerel seçimlerde ağır kayıplar yaşamasının ardından artan istifaya çağrılarını reddetti. Yerel seçimlerde yaklaşık 1.500 meclis üyesi ve çok sayıda belediye kontrolünü kaybeden İşçi Partisi, Galler'de de yaklaşık bir asırlık siyasi üstünlüğünü yitirerek üçüncü sıraya geriledi. Seçim sonuçları, İngiltere siyasetinde iki partili yapının zayıfladığına işaret ederken, Nigel Farage liderliğindeki Reform UK özellikle kuzey bölgelerinde güçlü bir yükseliş göstererek oyların yüzde 26'sını aldı. Genç nüfusun yoğun olduğu bölgelerde ise Yeşil Parti'nin İşçi Partisi karşısında güç kazandığı görüldü. İşçi Partisi'nin ulusal oy oranı yüzde 17'ye gerileyerek son yılların en düşük seviyelerinden birine indi. Seçim sonuçlarının ardından yapılan kabine toplantısında bazı kıdemli bakanların Starmer'a liderliğini gözden geçirmesi yönünde çağrıda bulunduğu öne sürülürken, Starmer ise partisinin liderlik yarışını tetikleyecek resmi sürecin henüz oluşmadığını belirterek hükümetin görevine devam edeceğini söyledi. İşçi Partisi kurallarına göre liderlik yarışının başlayabilmesi için milletvekillerinin yüzde 20'sinin ortak aday göstermesi gerekiyor.

Çin'in ihracatı, yapay zeka odaklı küresel donanım talebinin etkisiyle Nisan ayında yıllık bazda yüzde 14 artarak 359 milyar dolarla aylık bazda rekor seviyeye ulaştı. Goldman Sachs ve Nomura tahminlerine göre ihracat artışının yaklaşık yarısı çipler, bilgisayarlar ve diğer yapay zeka bağlantılı ürünlerden kaynaklandı. Özellikle çip ihracatı yıllık yüzde 100 artışla 31 milyar dolara yükselirken, otomatik veri işleme ekipmanları ihracatı da yüzde 47 artış kaydetti. Bu performans, Çinli şirketlerin yalnızca çip ihracatından saatlik ortalama yaklaşık 500 milyon dolar gelir elde ettiği bir döneme işaret ediyor.

The Wall Street Journal'ın ismi açıklanmayan kaynaklara dayandığı haberine göre, United Arab Emirates'in, ABD ve İsrail'in İran'a yönelik saldırılarıyla başlayan savaş sürecinde İran'a karşı gizli askeri operasyonlar düzenlediği iddia edildi. Haberde, BAE'nin Nisan ayında ateşkes sürecinde İran'ın Basra Körfezi'ndeki Lavan Adası'nda bulunan bir rafineriyi hedef aldığı, saldırı sonucunda çıkan büyük yangının rafinerinin kapasitesinin önemli bölümünü aylarca devre dışı bıraktığı öne sürüldü. Kaynaklar, saldırının gerçekleştiği dönemde ateşkesin henüz tam anlamıyla yürürlüğe girmemesi nedeniyle ABD'nin operasyona tepki vermediğini ve Washington yönetiminin savaşa dahil olmak isteyen Körfez ülkelerinin desteğine olumlu yaklaştığını iddia etti. Haberde ayrıca, İran'ın misilleme saldırılarının ardından BAE'nin Körfez bölgesinde daha çatışmacı bir tutum benimsediği ve savaş boyunca ABD ile BAE arasındaki askeri iş birliğinin güçlü şekilde sürdüğü öne sürüldü. ABD Savaş Bakanlığı vr BAE Dışişleri Bakanlığı konuya ilişkin yorum yapmazken, Beyaz Saray ise BAE'nin savaş sürecindeki rolüne ilişkin soruları yanıtsız bıraktı.

Almanya Başbakanı Friedrich Merz, Alman ekonomisinde uzun süredir devam eden durgunluk ve yapısal sorunlara karşı "milli çaba" çağrısında bulunarak ülkenin mevcut ekonomik modelle yoluna devam edemeyeceğini söyledi. Berlin'de düzenlenen Alman Sendikalar Birliği kongresinde konuşan Merz, Almanya'nın küresel krizler, zayıf büyüme performansı ve sanayideki çözülme nedeniyle son on yılların en güçlü değişim baskısıyla karşı karşıya olduğunu ifade etti.

Şirket Haberleri

Ford Otomotiv (FROTO, Nötr): Şirket tarafından 13.03.2026 tarihli açıklama ile kamuya duyurulan işlem kapsamında, Bankacılık Düzenleme ve Denetleme Kurumu tarafından şirketin Koç Finansman A.Ş.'de %100 oranında pay edinmesine izin verildiği iletildi. Pay Alım Satım Sözleşmesi kapsamında öngörülen diğer kapanış koşullarının yerine getirilmesine yönelik çalışmalar devam etmekte olup konuya ilişkin önemli gelişmelerin kamuya açıklanacağı bildirildi.

Hisse Verileri		Piyasa Çarpanları	
Hisse Kodu	FROTO	F/K	10,7
Cari Fiyat (TL)	94,10	FD/FAVÖK	9,0
52H En Yüksek (TL)	130,91	FD/Satışlar	0,5
52H En Düşük (TL)	71,54	PD/DD	2,0
Piyasa Değeri (mn TL)	330.206,3	Relatif Performans	
Piyasa Değeri (mn USD)	7.290,1	S1H	-6,0%
Halka Açıklık Oranı (%)	18%	S1A	-15,7%
Endeks Payı (BIST100)	1,3%	S3A	-27,7%
Temettü Verimi	3,7%	S1Y	-45,7%
3A Hacim (mn TL)	1.731,0	YB	-26,2%

Türkiye Sigorta (TURSG, Nötr): Şirketin 01.01.2026 - 30.04.2026 dönemi bağımsız denetimden geçmemiş brüt prim üretimi yıllık %31 artışla 66,2 mlr TL'ye ulaştı.

Hisse Verileri		Piyasa Çarpanları	
Hisse Kodu	TURSG	F/K	6,6
Cari Fiyat (TL)	14,15	FD/FAVÖK	---
52H En Yüksek (TL)	14,99	FD/Satışlar	---
52H En Düşük (TL)	7,35	PD/DD	2,5
Piyasa Değeri (mn TL)	141.500,0	Relatif Performans	
Piyasa Değeri (mn USD)	3.124,0	S1H	-1,6%
Halka Açıklık Oranı (%)	18%	S1A	0,4%
Endeks Payı (BIST100)	0,6%	S3A	7,5%
Temettü Verimi	1,8%	S1Y	14,0%
3A Hacim (mn TL)	456,8	YB	-11,4%

Skor Kart: Şirketler ile ilgili Skor Kart'lara [buradan](#) ulaşabilirsiniz. Hisse senedine ilişkin güncel piyasa verilerinin yanı sıra, şirketin son 16 çeyreğine ilişkin önemli rasyo ve finansal verilerinin sunulduğu bir data setidir. Skor Kart ile bilanço dönemlerini takip edebilir, şirket bilançoları dahil tüm finansal verilere ulaşabilir ve güvenli yatırımın avantajlarından faydalanabilirsiniz.

Şirket Haberleri

Mavi Giyim (MAVI, Nötr): Şirket tarafından 12/05/2026 tarihinde; Borsa İstanbul'da pay başına 43,86 TL - 43,98 TL fiyat aralığından (ortalama 43,9273) toplam 312.000 TL nominal değerli MAVI B Grubu pay senedi geri alındı. Bu işlemle birlikte, bugüne kadar geri alınan toplam B grubu pay sayısı 13.512.000 adet olup, bu payların sermayeye oranı yaklaşık %1,70'dir.

Hisse Verileri		Piyasa Çarpanları	
Hisse Kodu	FROTO	F/K	10,7
Cari Fiyat (TL)	94,10	FD/FAVÖK	9,0
52H En Yüksek (TL)	130,91	FD/Satışlar	0,5
52H En Düşük (TL)	71,54	PD/DD	2,0
Piyasa Değeri (mn TL)	330.206,3	Relatif Performans	
Piyasa Değeri (mn USD)	7.290,1	S1H	-6,0%
Halka Açıklık Oranı (%)	18%	S1A	-15,7%
Endeks Payı (BIST100)	1,3%	S3A	-27,7%
Temettü Verimi	3,7%	S1Y	-45,7%
3A Hacim (mn TL)	1.731,0	YB	-26,2%

MLP Sağlık (MPARK, Pozitif): Şirket portföyünde bulunan, İstanbul İli, Ataşehir İlçesi, Küçükbakkalköy Mahallesi'nde yer alan 3409 Ada 9 Parsel numaralı, toplam 13.625 m² yüzölçümüne sahip arsa niteliğindeki taşınmazın tamamının, toplam 25.000.000 ABD Doları bedel karşılığında Sanport Gayrimenkul Geliştirme İnşaat ve Ticaret A.Ş.'ye devri ve bahse konu arsa üzerinde inşa edilecek hastane binasının şirket tarafından işletilmesi konusunda anlaşma sağlandı. Anlaşmaya ilişkin tapu devri ve ödeme işlemleri 12.05.2026 tarihi itibarıyla tamamlanmış olup, hastane binası yapımına ilişkin işlemlere başlandı. Hastane binasının 50.000 m² olması öngörülmüyor.

Hisse Verileri		Piyasa Çarpanları	
Hisse Kodu	MPARK	F/K	16,7
Cari Fiyat (TL)	495,00	FD/FAVÖK	6,7
52H En Yüksek (TL)	506,50	FD/Satışlar	2,0
52H En Düşük (TL)	299,25	PD/DD	2,4
Piyasa Değeri (mn TL)	94.551,0	Relatif Performans	
Piyasa Değeri (mn USD)	2.087,4	S1H	9,6%
Halka Açıklık Oranı (%)	42%	S1A	6,7%
Endeks Payı (BIST100)	0,9%	S3A	0,3%
Temettü Verimi	0,0%	S1Y	-9,8%
3A Hacim (mn TL)	292,2	YB	-1,2%

Skor Kart: Şirketler ile ilgili Skor Kart'lara [buradan](#) ulaşabilirsiniz. Hisse senedine ilişkin güncel piyasa verilerinin yanı sıra, şirketin son 16 çeyreğine ilişkin önemli rasyo ve finansal verilerinin sunulduğu bir data setidir. Skor Kart ile bilanço dönemlerini takip edebilir, şirket bilançoları dahil tüm finansal verilere ulaşabilir ve güvenli yatırımın avantajlarından faydalanabilirsiniz.

ÇOK DİJİTAL, ÇOK KOLAY!

YENİ NESİL MOBİL UYGULAMA

HALK YATIRIM TRADER 4.0



 HALKYATIRIM

Çarpanlar Bazında BIST

BIST 100 F/K (Cari)

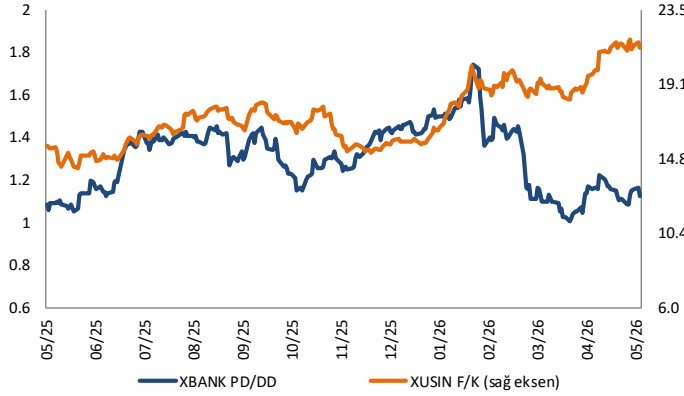


BIST100 F/K Çarpanı (Cari)

	Son 3 Ay	Son 1 Yıl
Kapanış		13.31x
Minimum	11.56x	8.66x
Maksimum	13.72x	13.72x
Ortalama	12.55x	11.12x
Minimuma Uzaklık	1.75x	4.65x
Maksimuma Uzaklık	-0.41x	-0.41x
Performans	-4.7%	36.0%

Mevcut durumda, son üç aylık ortalama çarpan seviyesine %6; son bir yıllık ortalama çarpan seviyesine %16.4 yakınız.

XBANK PD/DD (Cari) / XUSIN F/K (Cari)



XBANK PD/DD Çarpanı (Cari)

	Son 3 Ay	Son 1 Yıl
Kapanış		1.13x
Minimum	1.01x	1.01x
Maksimum	1.49x	1.74x
Ortalama	1.18x	1.30x
Minimuma Uzaklık	0.12x	0.12x
Maksimuma Uzaklık	-0.37x	-0.62x
Performans	-20.1%	6.5%

Mevcut durumda, son üç aylık ortalama çarpan seviyesine %5; son bir yıllık ortalama çarpan seviyesine %15.9 yakınız.

XUSIN F/K (Cari)



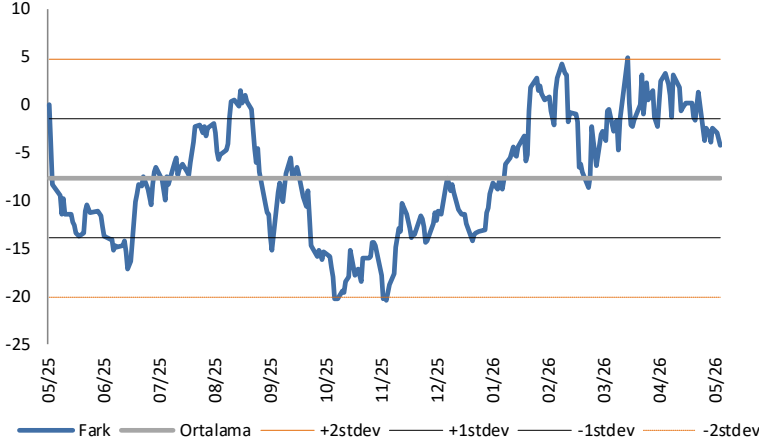
XUSIN F/K Çarpanı (Cari)

	Son 3 Ay	Son 1 Yıl
Kapanış		21.33x
Minimum	18.22x	14.19x
Maksimum	21.81x	21.81x
Ortalama	19.74x	17.30x
Minimuma Uzaklık	3.10x	7.14x
Maksimuma Uzaklık	-0.48x	-0.48x
Performans	14.7%	39.2%

Mevcut durumda, son üç aylık ortalama çarpan seviyesine %7; son bir yıllık ortalama çarpan seviyesine %18.9 yakınız.

BIST vs MSCI GOÜ Piyasa Göstergeleri

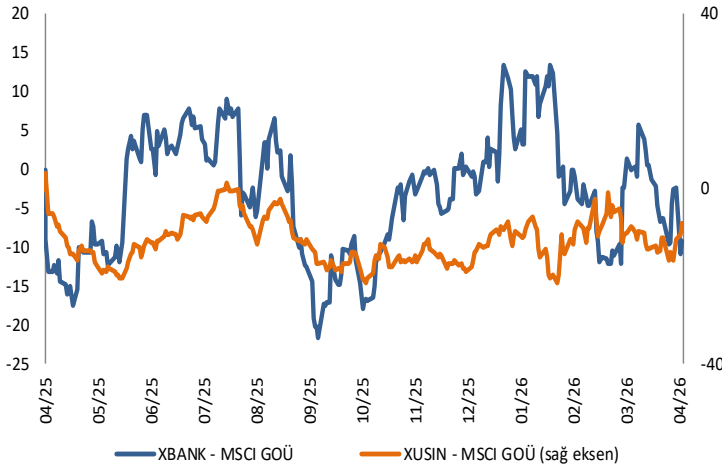
BIST100 - MSCI GOÜ

BIST 100 - MSCI GOÜ Endeksi Farkı
(Normalize Edilmiş)

	Son 3 Ay	Son 1 Yıl
Kapanış	-4.24	-4.24
Minimum	-8.6	-20.4
Maksimum	4.9	4.9
Ortalama	-1.1	-7.6
Minimuma Uzaklık	4.3	16.1
Maksimuma Uzaklık	-9.1	-9.1
Performans	9.8%	46.9%

Mevcut durumda, son üç aylık ortalama seviyeye 3.1 puan; son bir yıllık ortalama seviyeye 3.4 puan yakınız.

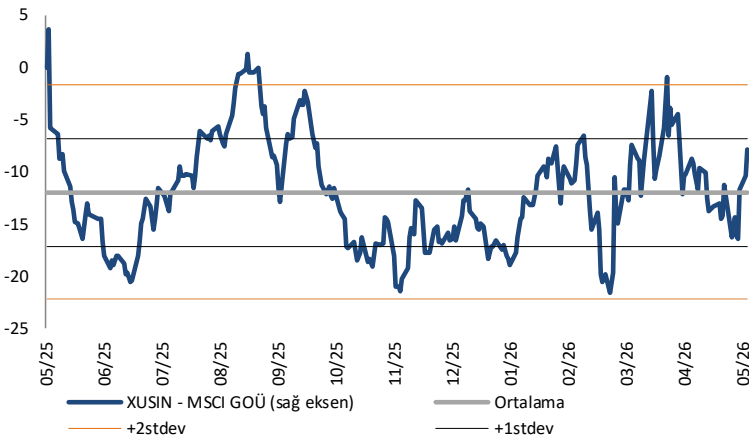
XBANK - MSCI GOÜ / XUSIN - MSCI GOÜ

XBANK - MSCI GOÜ Bankacılık Endeksi Farkı
(Normalize Edilmiş)

	Son 3 Ay	Son 1 Yıl
Kapanış	-9.3	-9.3
Minimum	-12.1	-21.6
Maksimum	13.5	13.5
Ortalama	-1.3	-3.1
Minimuma Uzaklık	2.8	12.4
Maksimuma Uzaklık	-22.7	-22.8
Performans	-1.0%	25.2%

Mevcut durumda, son üç aylık ortalama seviyeye 8 puan; son bir yıllık ortalama seviyeye 6.2 puan yakınız.

XUSIN - MSCI GOÜ Sanayi Endeksi

XUSIN - MSCI GOÜ Sanayi Endeksi Farkı
(Normalize Edilmiş)

	Son 3 Ay	Son 1 Yıl
Kapanış	-7.9	-7.9
Minimum	-21.5	-21.5
Maksimum	-0.9	3.7
Ortalama	-11.2	-12.0
Minimuma Uzaklık	13.7	13.7
Maksimuma Uzaklık	-7.0	-11.5
Performans	12.6%	56.2%

Mevcut durumda, son bir yıllık ortalama seviyeye 4.1 puan uzağız.

Haftalık Veri Takvimi						
Tarih	Ülke	Açıklanacak Veri	Dönemi	Beklenti	Önceki	
11 Mayıs	04:30	Çin	ÜFE (Yıllık)	Nisan	1,8%	0,5%
11 Mayıs	04:30	Çin	TÜFE (Yıllık)	Nisan	0,9%	1,0%
11 Mayıs	04:30	Çin	Çekirdek TÜFE (Yıllık)	Nisan	-	1,1%
11 Mayıs	10:00	Türkiye	Perakende Satışları (Yıllık)	Mart	-	15,6%
11 Mayıs	17:00	ABD	Mevcut Konut Satışları (Milyon Adet)	Nisan	4,06	3,98
11 Mayıs	17:00	ABD	Mevcut Konut Satışları (Aylık)	Nisan	2,4%	-3,6%
12 Mayıs	02:30	Japonya	Hane Halkı Harcamaları (Yıllık)	Mart	-1,3%	-1,8%
12 Mayıs	08:00	Japonya	Öncü Endeksi (Öncü)	Mart	114,5	113,3
12 Mayıs	12:00	Euro Bölgesi	ZEW Ekonomik Beklentiler Anketi	Mayıs	-	-20,4
12 Mayıs	13:00	Euro Bölgesi	AMB Üyesi Dolenc'in Konuşması	-	-	-
12 Mayıs	13:00	ABD	NFIB Küçük İşletmeler İyimserlik Endeksi	Nisan	96,0	95,8
12 Mayıs	15:15	ABD	ADP Haftalık İstihdam Değişimi	25 Nisan	-	39,250
12 Mayıs	15:30	ABD	TÜFE (Aylık)	Nisan	0,6%	0,9%
12 Mayıs	15:30	ABD	TÜFE (Yıllık)	Nisan	3,7%	3,3%
12 Mayıs	15:30	ABD	Çekirdek TÜFE (Aylık)	Nisan	0,3%	0,2%
12 Mayıs	15:30	ABD	Çekirdek TÜFE (Yıllık)	Nisan	2,7%	2,6%
12 Mayıs	15:30	ABD	Reel Ortalama Saatlik Kazançlar (Yıllık)	Nisan	-	0,3%
12 Mayıs	15:30	ABD	Reel Ortalama Haftalık Kazançlar (Yıllık)	Nisan	-	0,2%
12 Mayıs	20:00	ABD	Fed Üyesi Goolsbee'nin Konuşması	-	-	-
12 Mayıs	21:00	ABD	Federal Bütçe Dengesi (Milyar Dolar)	Nisan	-	-164,1
13 Mayıs	02:50	Japonya	Cari Hesap (Trilyon Yen)	Mart	3,89	3,93
13 Mayıs	02:50	Japonya	Ticaret Dengesi (Milyar Yen)	Mart	788,8	267,6
13 Mayıs	09:35	Euro Bölgesi	AMB Üyesi Radev'in Konuşması	-	-	-
13 Mayıs	10:00	Türkiye	Cari Denge (Milyar Dolar)	Mart	-9,7	-7,5
13 Mayıs	12:00	Euro Bölgesi	GSYH (Çeyreklik)	1Ç	0,1%	0,1%
13 Mayıs	12:00	Euro Bölgesi	GSYH (Yıllık)	1Ç	0,8%	0,8%
13 Mayıs	12:00	Euro Bölgesi	Sanayi Üretimi (Aylık)	Mart	0,4%	0,4%
13 Mayıs	12:00	Euro Bölgesi	Sanayi Üretimi (Yıllık)	Mart	-1,8%	-0,6%
13 Mayıs	12:00	Euro Bölgesi	İstihdam (Çeyreklik, Öncü)	1Ç	-	0,2%
13 Mayıs	12:00	Euro Bölgesi	İstihdam (Yıllık, Öncü)	1Ç	-	0,7%
13 Mayıs	14:00	ABD	MBA Haftalık Mortgage Başvuruları	8 Mayıs	-	-4,4%
13 Mayıs	15:30	ABD	ÜFE (Aylık)	Nisan	0,5%	0,5%
13 Mayıs	15:30	ABD	ÜFE (Yıllık)	Nisan	5,0%	4,0%
13 Mayıs	15:30	ABD	Çekirdek ÜFE (Aylık)	Nisan	0,3%	0,1%
13 Mayıs	15:30	ABD	Çekirdek ÜFE (Yıllık)	Nisan	4,3%	3,8%
13 Mayıs	18:30	ABD	Fed Üyesi Collins'in Konuşması	-	-	-
13 Mayıs	20:15	ABD	Fed Üyesi Kashkari'nin Konuşması	-	-	-
14 Mayıs	10:00	Türkiye	Konut Satışları (Adet)	Nisan	-	113.400
14 Mayıs	10:00	Türkiye	Konut Satışları (Yıllık)	Nisan	-	-2,1%
14 Mayıs	15:30	ABD	İthalat Fiyat Endeksi (Aylık)	Nisan	1,0%	0,8%
14 Mayıs	15:30	ABD	İthalat Fiyat Endeksi (Yıllık)	Nisan	-	2,1%
14 Mayıs	15:30	ABD	Çekirdek İthalat Fiyat Endeksi (Aylık)	Nisan	-	0,1%
14 Mayıs	15:30	ABD	İhracat Fiyat Endeksi (Aylık)	Nisan	-	1,6%
14 Mayıs	15:30	ABD	İhracat Fiyat Endeksi (Yıllık)	Nisan	-	5,6%
14 Mayıs	15:30	ABD	Haftalık İşsizlik Maaşı Başvuruları	9 Mayıs	205.000	200.000
14 Mayıs	15:30	ABD	Devam Eden Başvurular	2 Mayıs	-	1,77 mn
14 Mayıs	15:30	ABD	Perakende Satışları (Aylık)	Nisan	0,5%	1,7%
14 Mayıs	15:30	ABD	Çekirdek Perakende Satışları (Aylık)	Nisan	0,6%	1,9%
14 Mayıs	17:00	ABD	İşletme Envanterleri	Mart	0,3%	0,4%
14 Mayıs	20:00	ABD	Fed Üyesi Hammack'ın Konuşması	-	-	-
15 Mayıs	00:30	ABD	Fed Üyesi Barr'ın Konuşması	-	-	-
15 Mayıs	02:50	Japonya	ÜFE (Aylık)	Nisan	0,7%	0,8%
15 Mayıs	02:50	Japonya	ÜFE (Yıllık)	Nisan	3,0%	2,6%
15 Mayıs	09:00	Japonya	Makine Araçları Siparişleri (Yıllık, Öncü)	Nisan	-	28%
15 Mayıs	10:00	Türkiye	TCMB Piyasa Katılımcıları Anketi	Mayıs	-	-
15 Mayıs	11:00	Türkiye	Hazine Nakit Bütçe Dengesi (Milyar TL)	Nisan	-	-229,9
15 Mayıs	11:00	Euro Bölgesi	AMB Ekonomi Bülteni	-	-	-
15 Mayıs	15:30	ABD	Empire İmalat Endeksi	Mayıs	8	11
15 Mayıs	15:30	ABD	Sanayi Üretimi (Aylık)	Nisan	0,2%	-0,5%
15 Mayıs	15:30	ABD	Kapasite Kullanım Oranı	Nisan	75,8%	75,7%

Kaynak: Bloomberg, TCMB, TÜİK, HLY Araştırma, Matriks

Halk Yatırım Araştırma



Halkyatirimarastirma@halkyatirim.com.tr



+90 216 285 09 00

Halk Yatırım Araştırma

İlknur TURHAN

Direktör
Gıda Perakendeciliği, Cam, Çimento,
GYO, Mobilya, Giyim, GıdaITurhan@halkyatirim.com.tr
+90 216 547 81 85

Ayşegül BAYRAM

Yönetmen
Strateji, Telekom, Madencilik, Savunma,
Yazılım, Teknoloji, Enerji, Tarım,
Mühendislik - TaahhütABayram@halkyatirim.com.tr
+90 216 547 87 30

Kerem DEMİRTAŞ

Uzman
Makroekonomi, Havacılık, Demir – Çelik,
EnerjiKDemirtas@halkyatirim.com.tr
+90 216 547 87 45

İsmail Oğuz PALUT

Uzman Yardımcısı
BankacılıkIPalut@halkyatirim.com.tr
+90 216 547 81 70

Görkem Alper ÖREN

Uzman Yardımcısı
OtomotivGOren@halkyatirim.com.tr
+90 216 547 87 56

ÇEKİNCE

Burada yer alan yatırım bilgi, yorum ve tavsiyeleri yatırım danışmanlığı kapsamında değildir. Yatırım danışmanlığı hizmeti, yetkili kuruluşlar tarafından kişilerin risk ve getiri tercihleri dikkate alınarak kişiye özel sunulmaktadır. Burada yer alan yorum ve tavsiyeler ise genel niteliktedir. Bu tavsiyeler mali durumunuz ile risk ve getiri tercihlerinize uygun olmayabilir. Bu nedenle, sadece burada yer alan bilgilere dayanarak yatırım kararı verilmesi beklentilerinize uygun sonuçlar doğurmayabilir. Söz konusu rapor belli bir kişiye veya mali durumları, risk ve getiri tercihleri benzer nitelikteki bir gruba yönelik olarak hazırlanmamıştır. Belirli bir getirinin sağlanacağına dair herhangi bir vaat veya taahhütte bulunulmamaktadır. Tüm yorum ve tavsiyeler öngörü, tahmin ve fiyat hedeflerinden oluşmaktadır. Zaman içerisinde piyasa koşullarında meydana gelen değişiklikler nedeniyle söz konusu yorum ve tavsiyelerde değişikliğe gidilebilir. Size uygun olan yatırım araçlarının ve işlemlerin kapsam ve içeriği uygunluk testi neticesinde belirlenir. Uygunluk testi, yatırım kuruluşu tarafından pazarlanan ya da müşteri tarafından talep edilen ürün ya da hizmetin müşteriye uygun olup olmadığının değerlendirilmesi amacıyla, müşterilerin söz konusu ürün veya hizmetin taşıdığı riskleri anlayabilecek bilgi ve tecrübeye sahip olup olmadıklarının tespit edilmesidir. Bu raporda yer alan her türlü bilgi, yorum ve tavsiye uygunluk testi ile tespit edilecek risk grubunuz ve getiri beklentiniz ile uyumlu olmayabilir. Bu nedenle, uygunluk testi neticesinde risk grubunuz tespit edilmeden sadece burada yer alan bilgilere dayanılarak yatırım kararı verilmesi amaç, bilgi ve tecrübeye uygun sonuçlar doğurmayabilir. Bu rapor ve yorumlardaki yazılar, bilgiler ve grafikler, ulaşılabilen ilk kaynaklardan iyi niyetle ve doğruluğu, geçerliliği, etkinliği velhasıl her ne şekilde, suret ve nam altında olursa olsun herhangi bir karara dayanak oluşturması hususunda herhangi bir teminat, garanti oluşturmadan, yalnızca bilgi edinilmesi amacıyla derlenmiştir. Bu nedenle, iş bu raporlardaki yorumlardan; eksik bilgi ve/veya güncellenme gibi konularda ortaya çıkabilecek zararlılardan Halk Yatırım Menkul Değerler A.Ş. ve çalışanları sorumlu değildir. Genel anlamda bilgi vermek amacıyla genel yatırım tavsiyesi niteliğinde hazırlanmış olan iş bu rapor ve yorumlar, kapsamlı bilgiler, tavsiyeler hiçbir şekilde ve surette Halk Yatırım Menkul Değerler A.Ş.'nin herhangi bir taahhüdünü içermediğinden, bu bilgilere istinaden her türlü özel ve/veya tüzel kişiler tarafından alınacak kararlar, varılacak sonuçlar, gerçekleştirilecek işlemler ve oluşabilecek her türlü riskler bizatihi bu kişilere ait ve raci olacaktır. Bu nedenle, işbu rapor, yorum ve tavsiyelerde yer alan bilgilere dayanılarak özel ve/veya tüzel kişiler tarafından alınacak kararlar, varılacak sonuçlar, gerçekleştirilecek işlemler nedeniyle oluşabilecek her türlü maddi ve manevi zarar, kar mahrumiyeti, her ne nam altında olursa olsun ilgililer veya 3. kişilerin uğrayabileceği doğrudan ve/veya dolayısıyla oluşacak zarar ve ziyandan hiçbir şekilde ve surette Halk Yatırım Menkul Değerler A.Ş. ve çalışanları sorumlu olmayacak olup, ilgililer, uğranılan/uğranılacak zararlar nedeniyle hiçbir şekilde ve surette her ne nam altında olursa olsun Halk Yatırım Menkul Değerler A.Ş. ve çalışanlarından herhangi bir tazminat talep etme hakkı bulunmadıklarını bilir ve kabul ederler. Halk Yatırım Menkul Değerler A.Ş. tarafından farklı bölümlerde istihdam edilen kişilerin bu raporda yer alan tavsiyelerle veya görüşlerle hem fikir olmaması mümkündür. Bu rapor, sadece gönderildiği kişilerin kullanımı içindir. Bu raporun tümü veya bir kısmı Halk Yatırım Menkul Değerler A.Ş.'nin yazılı izni olmadan çoğaltılamaz, yayınlanamaz veya üçüncü kişilere gösterilemez, ticari amaçla kullanılamaz.