

# PİYASA YORUMU

## ARAŞTIRMA

 **HALKYATIRIM**

[halkyatirim.com.tr](http://halkyatirim.com.tr) | 444 42 55

## ABD piyasaları Orta Doğu'daki son gelişmelerin petrol fiyatlarında yükselişi tetiklemesi sonucunda satıcılı seyr izledi

### Dün piyasalarda neler oldu?

Dün ABD piyasaları Orta Doğu'daki son gelişmelerin petrol fiyatlarında yükselişi tetiklemesi sonucunda satıcılı seyr izledi.

Özellikle ABD ile İran'ın Basra Körfezi'nde çatışmaya girmesi ve BAE'nin de gerilime dahil olması piyasalardaki tedirginliği artıran unsurlar olarak öne çıktı. ABD, Hürmüz'den iki geminin geçişini kolaylaştırırken İran'ın saldırılarını püskürttü. Bu sırada BAE, Füceyre Limanı'ndaki yangından İran'a ait bir İHA saldırısını sorumlu tuttu ve Washington ile Tahran arasındaki ateşkesin başlamasından bu yana ilk kez birden fazla füze alarmı verdi. Söz konusu gelişmeler Başkan Trump'ın Hürmüz'den gemilerin geçişine yardımcı olma planını açıklamasının ardından kaydedildi. Tahran ABD güçlerinin Hürmüz'e yaklaşması halinde onları vuracağı uyarısında bulunurken, Trump Fox News'e yaptığı açıklamada bölgedeki Amerikan gemilerinin hedef alınması halinde İran'ın yerle bir edileceğini söyledi. İran'ın Hürmüz üzerinden asimetrik ekonomik baskı kurmaya çalıştığını gösteren gelişmeler ışığında WTI ham petrolü %4,39 artışla 106,42 dolar/varil seviyesine, Brent petrol ise %5,8 yükselerek 114,44 dolar/varil seviyesine çıktı.

Petrol fiyatlarındaki sert yükseliş, Hürmüz Boğazı çevresindeki çatışmaların enerji maliyetlerini yüksek tutarak küresel enflasyon riskini artırdığından tahvil faizleri cephesinde yükseliş eğilimi hakimdi. 2 yıllıklar %3,95, 10 yıllıklar %4,44 seviyesine yükseldi. 30 yıllık tahvil faizi de %5 seviyesini aştı. Faiz politikasına ilişkin olarak bu yıl boyunca ve 2027'nin ilk 7 ayında Fed'in faiz indirimine gitmesi öngörülmüyor.

Öngörüler, çatışma kısa vadede yatışsa bile etkilerinin bir süre daha devam edebileceğine işaret ediyor. Nitekim Brent petrolün yaklaşık %6 yükselerek 114 dolar/varil seviyesinin üzerine çıkması ve 30 yıllık tahvil faizinin %5'i aşması, enerji fiyatları, sanayi faaliyeti ve jeopolitik risk primi üzerindeki baskının kolay kolay ortadan kalkmayacağını gösteriyor. Buna karşılık, diplomatik çözüm hala en olası senaryo olarak görülürken, küresel enerji piyasalarında daha uzun süreli veya daha büyük bir bozulma riskinin yakından izlenmesi gerektiğini belirtmek gerekir. Öte yandan, güçlü bilanço sezonu ve yukarı yönlü kar revizyonlarının piyasalardaki dayanıklılığı desteklemeyi sürdürdüğünü takip ediyoruz. Son bir ayda S&P 500 için ikinci çeyrek kar tahminleri %2, yılsonu beklentileri %3 ve önümüzdeki 12 aya ilişkin tahminler %4 yükseldi. Bu çerçevede, ilave bir dış şok yaşanmadıkça piyasadaki yukarı yönlü eğilimin korunması ve rallinin önceki haftalara göre daha sağlam bir zeminde ilerlemesi bekleniyor.

Dow Jones endeksi %1,13 düşüşle 48.941,90 seviyesine, S&P 500 endeksi de %0,41 değer kaybıyla 7.200,81 seviyesinden kapandı. Nasdaq endeksi de %0,19 düşüşle 25.067,80 seviyesinden günü tamamladı.

### Bugün ne bekliyoruz?

Bu sabah Asya piyasalarında da satıcılı seyr görülüyor. Ortadoğu'da yükselen tansiyon ışığında petrol fiyatlarındaki sert yükselişin enflasyon endişelerini artırması piyasalardaki görünümde belirleyici oluyor. Öyle ki, Asya hisseleri, tüm zamanların en yüksek kapanış seviyesinden geri çekilerek %0,4 geriledi. Artan enflasyon kaygıları ışığında küresel tahvil faizlerinin de yükseliş eğilimi sergilerken, doların da küresel piyasalarda güçlendiğini izliyoruz. Yeni Zelanda 10 yıllık devlet tahvilinin faizi, yükselen petrol fiyatlarına ilişkin endişelerle 3 baz puan artarak %4,69'a çıktı. Avustralya'da benzer vadeli tahvil faizleri ise, Avustralya Merkez Bankası'nın faiz kararı öncesinde %5'in üzerine yükseldi. Petrol fiyatları da bu sabah %1,2 düşüşle 113 dolar/varil seviyesinden işlem görüyor. Altın %0,3 yükselerek ons başına yaklaşık 4.540 dolara çıkarken, Bitcoin yaklaşık 80.500 dolara yükseldi.

ABD vadeliiler cephesinde ise alıcılı seyr görülüyor.

Bugün ABD'de dış ticaret dengesi, ISM hizmet PMI, yeni konut satışları, inşaat izinleri ve JOLTS açık iş pozisyonları verileri takip edilecek. Mart ayı dış denge verisinin 59,7 mlr dolar açık vermesi bekleniyor. ISM hizmet PMI Nisan ayı verisinin aylık bazda 0,1 puan düşüşle 53,9 seviyesine gerilemesi öngörülüyor. Alt endeksler cephesinde, ödenen fiyatlar endeksinin aylık bazda 2,3 puan artışla 73 seviyesine yükselmesi, yeni siparişler endeksinin de 2,6 puan düşüşle 58 seviyesine gerilemesi öngörülüyor. İstihdam endeksinin de 4,8 artışla 50 seviyesine yükselmesi tahmin ediliyor. Yeni konut satışlarının Mart ayında 668.000 seviyesinde gerçekleştiği öngörülüyor. JOLTS açık iş pozisyonları Mart ayı verisinin de 6,7 mn seviyesine sınırlı gerilediği tahmin ediliyor.

### Gelecek gündemde neler var?

Yarın ABD'de haftalık mortgage başvuruları ve ADP özel sektör istihdamı değişimi verileri takip edilecek. Hatırlanacağı üzere, 24 Nisan haftasına ilişkin haftalık mortgage başvuruları verisi %1,6 gerilemişti. ADP özel sektör istihdamı değişimi Nisan ayı verisinin ise 115.000 seviyesine artış göstermesi bekleniyor. Euro Bölgesi cephesinde de ÜFE verisi izlenecek. Mart ayı verisinin aylık bazda %3,4 artışla yıllık bazda %1,8 seviyesinde gerçekleşmesi bekleniyor. Asya cephesinde de Çin'de Ratingdog hizmet PMI verisi izlenecek. Nisan ayı verisinin aylık bazda 0,1 puan düşüşle 52 seviyesine hafif gerilemesi bekleniyor.

## ABD Piyasaları

Değişimler	Kapanış	Günlük değ.	Haftalık değ.	Aylık değ.	Yıllık değ
Dow Jones	48,941.9	▼ -1.13%	▼ -0.59%	▲ 1.57%	▲ 15.04%
Nasdaq	25,067.8	▼ -0.19%	▲ 0.93%	▲ 9.84%	▲ 29.81%
S&P 500 Vadeli*	7,241.0	▲ 0.22%	▲ 0.63%	▲ 5.54%	▲ 21.94%

## Avrupa Piyasaları

Değişimler	Kapanış	Günlük değ.	Haftalık değ.	Aylık değ.	Yıllık değ
Dax	23,991.3	▼ -1.24%	▼ -0.57%	▲ 0.77%	▲ 20.50%
FTSE 100	10,363.9	▼ -0.14%	▼ -0.15%	▼ -2.26%	▲ 26.81%
MSCI Europe	2,688.6	▼ -1.51%	▼ -0.97%	▼ -1.12%	▲ 34.24%

## Asya Piyasaları ve Asya GOÜ Piyasaları

Değişimler	Kapanış	Günlük değ.	Haftalık değ.	Aylık değ.	Yıllık değ
Shanghai Bileşik*	4,112.2	▲ 0.63%	▲ 0.79%	▲ 3.68%	▲ 22.69%
Kospi	6,937.0	▲ 5.12%	▲ 7.12%	▲ 20.06%	▲ 189.10%
Hong Kong*	25,757.7	▼ -1.30%	▼ -0.85%	▲ 0.02%	▲ 28.40%
S&P BSE Sensex - Hindistan	76,712.3	▼ -0.72%	▲ 0.06%	▲ 0.11%	▼ -1.83%
IDX Composite - Endonezya	7,029.9	▲ 0.83%	▼ -1.40%	▼ -3.80%	▼ -0.71%
TAIEX - Tayvan	40,802.8	▲ 0.24%	▲ 4.80%	▲ 17.04%	▲ 77.13%
MSCI GOU Asya	928.3	▲ 3.81%	▲ 3.42%	▲ 10.59%	▲ 55.51%

## Diğer Gelişmekte Olan Ülke Piyasaları

Değişimler	Kapanış	Günlük değ.	Haftalık değ.	Aylık değ.	Yıllık değ
BIST 100 - Türkiye	14,369.6	▼ -0.51%	▼ -0.27%	▲ 4.97%	▲ 46.17%
WIG - Polonya	128,864.4	▲ 0.28%	▼ -1.37%	▼ -0.58%	▲ 61.94%
Prag SE - Prag	2,471.8	▼ -2.60%	▼ -4.92%	▼ -5.14%	▲ 40.43%
S&P/BMV IPC - Meksika	67,283.6	▼ -0.85%	▼ -2.81%	▼ -4.31%	▲ 35.89%
Merval - Arjantin	2,767,137	▼ -2.32%	▼ -2.59%	▼ -7.75%	▲ 9.22%
Tel Aviv 35 - İsrail	4,504.1	▲ 1.79%	▲ 3.25%	▲ 3.30%	▲ 88.07%
Tedavul All - Suudi Arabistan	11,090.7	▼ -0.91%	▼ -0.17%	▼ -2.23%	▼ -7.86%
FTSE/JSE All - Endonezya	114,660.8	▼ -0.45%	▼ -1.63%	▼ -3.00%	▲ 36.35%
DFM General - Birleşik Arap Emirlikleri	5,779.9	▲ 0.23%	▼ -1.27%	▲ 1.51%	▲ 12.04%

\*Haftalık değişim, önceki haftanın son işlem günü; aylık değişim, önceki ayın son işlem günü; yıllık değişim ise yılın son işlem gününe göre değişimi ifade eder.

## Ortadoğu'daki gerilim nedeniyle küresel tahvil faizlerinin yükseliş eğilimi sergilediği günde endeksin hafif satıcılı başlangıç yapacağını tahmin ediyoruz

### Dün piyasalarda neler oldu?

Dün BIST 100 endeksi, güne %0,45 artışla 14506,83 puandan başladı. Sabah saatlerinde 14.544,57 seviyesine kadar yükselen endeks, beklentileri aşan TÜFE verisinin ardından gelen realizasyonlarla 14.377,93 seviyesini test etti. İlerleyen saatlerde tepki alımlarının desteğinde 14.502,46 seviyesine toparlanma göstermesine karşın endeks bu seviyede kalıcılık sağlayamadı. Kapanışa doğru yeniden 14.321,03 seviyesine gerileyen endeks, %0,51 düşüşle 14.369,61 puan seviyesinden günü tamamladı. Bankacılık endeksi %2,80 değer kaybederken, sanayi endeksi %0,25 değer kazandı. Günlük işlem hacmi de 194,83 milyar TL seviyesinde gerçekleşti.

### Bugün ne bekliyoruz?

Ortadoğu'daki gerilim nedeniyle küresel tahvil faizlerinin yükseliş eğilimi sergilediği günde endeksin hafif satıcılı başlangıç yapacağını tahmin ediyoruz

Yurt içinde bugün veri akışı sakin seyredecek.

### Gelecek gündemde neler var ?

Cuma günü yurt içinde sanayi üretimi ve hazine nakit dengesi verileri izlenecek. Üretim cephesinde, hatırlanacağı üzere Şubat ayı verisi aylık ve yıllık bazda sırasıyla %2,6 ve %2,2 artışlar kaydetmişti. Hazine nakit dengesi verisi de Mart ayında 279,6 mlr TL açık olarak gerçekleşmişti.

#### BIST Verileri

Endeksler	BIST 100	BIST Banka	BIST Sınai
Kapanış	14,369.6	16,474.8	18,252.1
Günlük Değ.	▼ -0.51%	▼ -2.80%	▲ 0.25%
Haftalık Değ.	▼ -0.51%	▼ -2.80%	▲ 0.25%
Yıllık Değ.	▲ 46.17%	▲ 13.19%	▲ 39.82%
Hacim (milyar TL)	194.8	29.8	112.3
Günlük Değ.	▼ -3.70%	▲ 10.72%	▲ 5.99%
3 Aylık Ortalama Hacim (milyar TL)	181.2	34.8	85.4
Günlük Değ. - 3 Aylık Ort.	▲ 7.50%	▼ -14.37%	▲ 31.54%

\*Haftalık değişim, önceki haftanın son işlem günü; yıllık değişim ise yılın son işlem gününe göre değişimi ifade eder.

#### Türkiye Kapanışının Ardından Piyasalar

	Türkiye Kapanışı	Türkiye Açılışı Öncesi	Değişim
\$/TL	45.2019	45.2123	▲ 0.02%
€/§	1.1711	1.1679	▼ -0.27%
\$/¥	157.06	157.25	▲ 0.12%
Altın	4,548.1	4,539.72	▼ -0.18%

\*Türkiye Açılışı Öncesi için belirtilen rakamlar, bir önceki günün kapanış verileridir.

#### Türkiye - Ülke Risk Primleri (CDS)

Değişimler	04/05/26	Günlük değ.	Haftalık değ.	Aylık değ.	Yıllık değ.
Türkiye 2 Yıllık	136.7	● 0.21%	● -1.85%	● -25.2%	● -51.2%
Türkiye 5 Yıllık	243.7	● 0.00%	● -1.83%	● -15.0%	● -32.0%
Türkiye 10 Yıllık	345.6	● -0.38%	● -0.47%	● -3.3%	● 23.3%

## Tahvil ve Döviz Piyasaları

Küresel piyasalarda, ABD'de Mart ayı Fabrika Siparişleri %1,5 artışla beklentilerin üzerinde açıklandı, Euro Bölgesi'nde Nisan ayına ait imalat PMI verisi 52,2 olarak açıklandı. Hürmüz Boğazı ile ilgili gelişmeler takip edilirken, tahvil piyasalarında alıcılı seyir izledi. Gün içinde ABD 10 yıllık gösterge tahvil faizi 4 bp artışla %4,40, Almanya 10 yıllık gösterge tahvil faizi 6 bp azalışla %3,04 seviyesinden işlem gördü.

Türkiye'nin 5 yıllık Dolar cinsi CDS risk primi 243 bp seviyesinden işlem görürken, Kasım 2036 vadeli 10 yıllık Eurobond faizi 1 bp artışla %7,17 seviyesine yükseldi.

Döviz tarafında, majör para birimleri ABD Dolar'ı karşısında karışık seyir izledi. Dolar Endeksi 98,275 seviyesine yükselirken, Euro / Dolar paritesi 1,1706 seviyesine geriledi. Dolar / TL spot kuru ise 45,18 seviyesinden işlem gördü.

Yurt içi tarafta, TÜİK verilerine göre TÜFE Nisan'da aylık bazda %4,18, yıllık bazda ise %32,37 ile beklentilerin üzerinde açıklandı. TL tahvilinde satıcılı seyir izlendi. 2 yıllık gösterge tahvilin bileşik faizi %41,22 seviyesinden işlem görürken, 10 yıllık gösterge tahvilin faizi 35 bp artışla %34,24 seviyesine yükseldi. BİST Kesin Alım Satım Pazarı'nda işlem hacmi 13,1 milyar TL'ye geriledi.

Hazine, bugün Mart 2027 vadeli hazine bonosunun yeniden ihracını ve Nisan 2031 vadeli 6 ayda bir kupon ödemeli sabit kuponlu devlet tahvilinin yeniden ihracını düzenleyecek.

TCMB tarafından yayınlanan haftalık menkul kıymet verilerine göre ÖSBA stoku 24 Nisan ile biten haftada bir önceki haftaya göre 12,1 milyar TL artışla 815,3 milyar TL'ye yükseldi. İlgili haftada ÖSBA stokunu en çok artıran grup 6,6 milyar TL ile bankalar olurken, en çok azaltan grup 8,9 milyar TL ile yurt dışı yerleşikler oldu.

## 10 Yıllık Tahvil Faizleri (\$ / € / £ / ¥)

Ülkeler	Son Getiri (%)	Net Değişim		
		Günlük	Haftalık	Ybb
Türkiye	▼ 7,19	-0,01	0,11	0,51
ABD	▲ 4,40	0,04	0,09	0,21
İngiltere	▼ 5,02	-0,05	0,11	0,48
Almanya	▼ 3,04	-0,06	0,03	0,14
Fransa	▼ 3,69	-0,08	0,04	0,08
İspanya	▼ 3,50	-0,07	0,06	0,17
İtalya	▼ 3,88	-0,08	0,08	0,31

## Gelişmekte Olan Ülke Para Birimleri

	Son Fiyat	Değişim (%)		
		Günlük	Haftalık	Ybb
Türk Lirası	▲ 45,18	0,15	0,41	5,19
G. Afrika Randı	▼ 16,73	-0,51	1,23	1,03
Rus Rublesi	▼ 74,92	-0,17	-0,43	-4,86
Meksika Pesosu	▲ 17,54	0,09	0,95	-2,57
Kore Wonu	▼ 1.477	-0,78	0,04	2,53
Hindistan Rupee	▲ 94,91	0,06	0,71	5,63
Endonezya Rupiah	▲ 17.305	0,17	0,67	3,81
Macar Forinti	▼ 311,43	-0,55	0,11	-4,80
Brezilya Reali	▼ 4,99	-0,22	0,11	-8,98

## TL Piyasa Faiz Oranları

	(%)
Politika Faizi (Haftalık Borç verme)	37,00
Gecelik Borç Al. /Borç Ver. Faizi	35,50 / 40
TCMB Ağır. Ort. Fon.	39,50
TLREF	39,99
TCMB Toplantı Tarihi	11 Haziran 2026

Özel Sektör Borçlanma Araçları Yatırımcı Grubu Dağılımı (milyon TL)	24.04.2026	17.04.2026	Fark	27.12.2024
	TOPLAM	815.252	803.152	12.100
Yatırım Fonları	293.745	288.897	4.848	163.298
Bankalar	105.023	98.450	6.572	104.215
Finansal Olmayan Kuruluşlar	115.752	111.641	4.111	48.414
Emeklilik Fonları	89.461	86.127	3.334	35.245
Hanehalkı	63.040	61.630	1.410	23.922
Sigorta Şirketleri	36.766	36.031	736	23.305
Yurt Dışı Yerleşikler	77.342	86.308	- 8.966	16.234
Genel Yönetim	21.774	21.768	6	12.861
Diğer Finansal Araçlar	11.338	11.291	47	7.208
Kar Amacı Olmaya Kuruluşlar	731	748	- 16	3.060
Finansal Yardımcılar	279	260	18	1.631
Merkez Bankası	-	-	-	-

## Yurt İçi Haberler

**Cumhurbaşkanımız Sayın Erdoğan**, yüksek akaryakıt fiyatlarının dünyada olduğu gibi Türkiye'de de enflasyon üzerinde baskı oluşturduğunu, ancak enflasyonla mücadele iradelerinde en küçük bir gerileme olmadığını söyledi. Sayın Erdoğan ayrıca, Avrupa'nın Türkiye'ye olan ihtiyacının Türkiye'nin Avrupa'ya olan ihtiyacından daha fazla hale geldiğini ifade etti.

**Nisan ayı TÜFE verisi** aylık bazda %4,18 artış kaydederek yıllık bazda %32,37 seviyesinde, beklentinin üzerinde gerçekleşti. Yıllık çekirdek enflasyon da Nisan ayında %29,83 seviyesine yükseldi. Yıllık üretici fiyatları da Nisan'da hızlanma gösterdi. Mart ayında %2,30 olan aylık üretici enflasyonu Nisan ayında %3,17'ye çıktı. Yıllık üretici enflasyonu ise %28,08'ten %28,59'a yükseldi.

Bloomberg HT Tüketici Güven Endeksi Nisan ayında bir önceki aya göre yüzde 4,66 oranında artarak 71,30 değerini aldı. Endeksin detaylarına bakıldığında, tüketicinin mevcut durum algısında, geleceğe ilişkin beklentilerinde ve tüketim eğiliminde görece toparlama görüldü.

**Hazine ve Maliye Bakanımız Sayın Şimşek**, Nisan ayında enflasyonda görülen yükselişin geçici olduğunu belirtti. Sayın Şimşek jeopolitik gelişmelerin etkisiyle artan enerji ve emtia fiyatlarının enflasyon görünümü üzerinde baskı oluşturmasına karşın, bu etkileri sınırlamak amacıyla bütçe imkanları çerçevesinde gerekli adımları attıklarını söyledi.

Açıklanan enflasyon verisiyle birlikte **Nisan ayında kira ve işyerlerine uygulanacak tavan zam oranı** %32,43 olarak hesaplandı (Mart: %32,82).

Açıklanan verilere göre, **SSK ve Bağkur emekli aylıkları için dört aylık dönemde alacakları zam** ya da enflasyon farkı %14,64 olarak belirlendi. Memur ve memur emeklisinin dört aylık enflasyon farkı ile alacağı zam oranı da %10,5 olarak hesaplandı.

Mart ayında 47,9 olan **imalat PMI** Nisan ayında 45,7'ye gerileyerek ikinci çeyreğin imalat sanayi faaliyet koşullarında yavaşlamaya başladığına işaret etti.

## Yurt Dışı Haberler

**İran**, Hürmüz Boğazı'nda yeni ve daha geniş bir kontrol bölgesi ilan ederek deniz trafiği üzerindeki gözetimini artırdı. Söz konusu adım, ABD'nin bazı gemileri Boğaz'dan geçirmeye başlayacağını açıklamasının ardından gelmesi nedeniyle, jeopolitik riskin ve enerji arzına ilişkin belirsizliğin sürdürüğüne işaret ediyor.

**ABD'nin Hürmüz Boğazı'nda mahsur kalan "tarafsız" ülkelere** ait gemilerin boğazdan geçişine yardım edeceğine ilişkin açıklamasının ardından ABD Donanmasının bu gemilere doğrudan eşlik etmek yerine "yakınlarında" seyredeceği ve bilgi sağlayacağı iddia edildi.

**İran ordusu**, ABD'nin Hürmüz Boğazı'nda mahsur kalan gemilerin çıkışına destek vereceğini duyurmasının ardından, bölgeye yaklaşması halinde ABD donanmasını hedef alacağını açıkladı.

**AMB Yönetim Konseyi Üyesi Kazimir**, Euro Bölgesi'nde fiyat baskılarının daha geniş tabana yayıldığını ve büyümenin zayıfladığını belirterek, Haziran ayında faiz artışının neredeyse kaçınılmaz hale geldiğini söyledi. Kazimir, enerji şokunun doğrudan etkisini merkez bankasının sınırlı ölçüde dengeleyebileceğini, ancak yüksek petrol ve doğalgaz fiyatlarının ekonominin geneline yayılmasının daha kalıcı bir enflasyon riski yarattığını vurguladı.

Euro Bölgesi'nde **Sentix yatırımcı güveni** Mayıs'ta -19,2'den -16,4'e yükselerek beklentilerin tersine toparlanma sinyali verdi. Ancak hem mevcut durum hem de beklenti endekslerinin hala negatif bölgede kalması, enflasyon kaygılarının ve resesyon riskinin sürdürüğüne işaret ederken, Almanya yatırımcı güveni de -27,7'den -30,9'a gerileyerek negatif ayrıştı.

**AB**, ABD'nin AB menşeli otomobil ve kamyonlara uyguladığı tarifeyi %25'e çıkarma tehdidine tepki gösterdi ve tüm seçeneklerin masada olduğunu açıkladı. AB Komisyonu Sözcüsü Regnier, birliğin şu aşamada gerilimi tırmandırmak istemediğini ancak gerektiğinde karşılık verebileceğini belirtirken, AB Ticaret Komiseri Sefcovic'in Paris'te ABD Ticaret Temsilcisi Greer ile konuyu görüşeceğini söyledi.

**Alman otomotiv sektörü** güveni Mayıs'ta sert geriledi. İfo verilerine göre sektörün iş ortamı endeksi -19'dan -23,8'e düşerken, gelecek aylara ilişkin beklentiler endeksi de -15,3'ten -30,7'ye indi. Bu bozulmada Orta Doğu gerilimi, ara malı tedarik sıkıntıları ve ABD'nin AB araçlarına uygulamayı planladığı ek gümrük vergileri etkili oldu.

**Trump**, İran'ın Hürmüz Boğazı'nda Güney Kore bandıralı bir gemiyi hedef aldığını belirterek karşılık olarak yedi İran botunun batırıldığını açıkladı.

**ABD Hazinesi**, 2026'nın ikinci çeyreği borçlanma tahminini 79 milyar dolar artırarak 189 milyar dolara yükseltti.

**Trump**, İran'ın Hürmüz Boğazı'nda ABD gemilerine saldırması halinde "yeryüzünden silineceğini" söyledi.

**Fransa Cumhurbaşkanı Macron**, Hürmüz Boğazı'nın haftalardır kapalı olmasının enerji piyasalarında baskı yarattığını belirterek, tüm ülkelerin önceliğinin boğazın yeniden açılması olması gerektiğini söyledi.

**Birleşik Arap Emirliklerinin Fuceyra Emirliği** İran'dan gelen insansız hava aracıyla yapılan saldırı sonucu Fuceyra'daki petrol tesisinde yangın çıktığını belirtti.

## Şirket Haberleri

**Enerjisa (ENJSA, Sınırlı Negatif):** 1Ç26 döneminde Enerjisa Enerji'nin satış gelirleri yıllık bazda %7,7 düşüşle 55.104 mn TL seviyesinde gerçekleşti. Satış gelirlerinde kurum beklentimiz 64.299 mn TL, ortalama piyasa beklentisi ise 66.592 mn TL seviyesinde bulunuyordu. Ayrıca dağıtım yatırımları sonucunda düzenlemeye tabi varlık tabanı ilk çeyrek sonunda yıllık %42 artışla 105.313 mn TL'ye ulaştı. Kurum beklentimiz 108.600 mn TL seviyesinde bulunuyordu. Şirketin FAVÖK'ü 1Ç26'da kurum beklentimizin %4,2, ortalama piyasa beklentisinin ise %20,4 altında yıllık bazda %5,3 artışla 12.650 mn TL seviyesinde, FAVÖK marjı yıllık bazda 2,8 puan artışla %23 seviyesinde gerçekleşti. Şirketin, faaliyet gösterdiği sektör itibarıyla hesaplamaya konu FAVÖK + yatırımların geri ödemelerini kapsayan operasyonel karlılık ise yıllık bazda %4,9 artışla 17.914 mn TL seviyesinde gerçekleşti. Kurum beklentimiz 17.865 mn TL seviyesinde bulunuyordu. Enerjisa 1Ç26'da 1.080 mn TL net kar açıkladı. Şirket 1Ç25'te 970 mn TL net zarar kaydetmişti. Net karda kurum beklentimiz 1.260 mn TL, ortalama piyasa beklentisi ise 2.097 mn TL seviyesinde bulunuyordu. Daha düşük net finansman giderleri ile gerileyen ertelenmiş vergi gideri, net karı destekleyen başlıca unsurlar oldu. Ayrıca faaliyet gelirlerindeki yükselişin katkısıyla baz alınan net kar 1Ç26'da %80 artışla 3.125 mn TL ile kurum beklentimiz olan 3.150 mn TL'ye paralel gerçekleşti.

Hisse Verileri		Piyasa Çarpanları	
Hisse Kodu	ENJSA	F/K	28,1
Cari Fiyat (TL)	124,00	FD/FAVÖK	4,9
52H En Yüksek (TL)	127,90	FD/Satışlar	0,9
52H En Düşük (TL)	49,16	PD/DD	1,5
Piyasa Değeri (mn TL)	146.452,6	Relatif Performans	
Piyasa Değeri (mn USD)	3.256,7	S1H	1,5%
Halka Açıklık Oranı (%)	20%	S1A	0,9%
Endeks Payı (BIST100)	0,7%	S3A	14,2%
Temettü Verimi	3,5%	S1Y	80,0%
3A Hacim (mn TL)	410,4	YB	15,5%

**Ebebek Mağazacılık (EBEBK, Nötr):** 31 Mart 2026 tarihi itibarıyla 281 tanesi standart, 24 tanesi ise mini mağaza konseptinde olmak üzere Türkiye'de toplam 305 mağazaya sahip olan şirketin mağaza sayısı 30 Nisan 2026 tarihi itibarıyla 282 tanesi standart, 24 tanesi mini olmak üzere 306'ya ulaştı. 1 Nisan – 30 Nisan 2026 tarihleri arasında; İstanbul'da 1 ve Bartın'da 1 mağaza olmak üzere toplam 2 mağaza açıldı. Aynı dönemde, Ankara'da 1 mağaza kapandı.

Hisse Verileri		Piyasa Çarpanları	
Hisse Kodu	EBEBK	F/K	63,0
Cari Fiyat (TL)	73,25	FD/FAVÖK	3,0
52H En Yüksek (TL)	76,30	FD/Satışlar	0,4
52H En Düşük (TL)	38,47	PD/DD	2,3
Piyasa Değeri (mn TL)	11.720,0	Relatif Performans	
Piyasa Değeri (mn USD)	260,6	S1H	-0,5%
Halka Açıklık Oranı (%)	25%	S1A	9,1%
Endeks Payı (BIST100)	0,0%	S3A	17,2%
Temettü Verimi	1,5%	S1Y	11,3%
3A Hacim (mn TL)	46,0	YB	4,0%

**Skor Kart:** Şirketler ile ilgili Skor Kart'lara [buradan](#) ulaşabilirsiniz. Hisse senedine ilişkin güncel piyasa verilerinin yanı sıra, şirketin son 16 çeyreğine ilişkin önemli rasyo ve finansal verilerinin sunulduğu bir data setidir. Skor Kart ile bilanço dönemlerini takip edebilir, şirket bilançoları dahil tüm finansal verilere ulaşabilir ve güvenli yatırımın avantajlarından faydalanabilirsiniz.

## Şirket Haberleri

**Gen İlaç (GENIL, Pozitif):** Pfizer PFE İlaçları Anonim Şirketi'nin ruhsat sahibi olduğu 2 ürünün Türkiye'de satış, pazarlama, tanıtım ve dağıtım faaliyetlerine yönelik iş ve işlemlerin münhasıran Gen İlaç ve Sağlık Ürünleri Sanayi ve Ticaret A.Ş. (GEN) tarafından yürütülmesi amacıyla iki firma arasında 01.05.2026 tarihinden itibaren 5 yıl süreyle geçerli olmak üzere Tanıtım, Satış, Dağıtım ve Pazarlama Yetkileri Devir Anlaşması imzalandı.

Hisse Verileri		Piyasa Çarpanları	
Hisse Kodu	GENIL	F/K	49,2
Cari Fiyat (TL)	8,90	FD/FAVÖK	21,5
52H En Yüksek (TL)	14,92	FD/Satışlar	2,1
52H En Düşük (TL)	7,12	PD/DD	3,9
Piyasa Değeri (mn TL)	40.050,0	Relatif Performans	
Piyasa Değeri (mn USD)	890,6	S1H	-10,1%
Halka Açıklık Oranı (%)	23%	S1A	-29,9%
Endeks Payı (BIST100)	0,2%	S3A	9,8%
Temettü Verimi	0,5%	S1Y	-49,6%
3A Hacim (mn TL)	437,9	YB	-60,5%

**Katılmevim (KTLEV, Nötr):** Şirket tarafından 2026 yılı Nisan ayında toplam 31,4 mlr TL tutarında sözleşme büyüklüğü gerçekleştirildi.

Hisse Verileri		Piyasa Çarpanları	
Hisse Kodu	KTLEV	F/K	27,7
Cari Fiyat (TL)	115,50	FD/FAVÖK	17,5
52H En Yüksek (TL)	120,50	FD/Satışlar	14,9
52H En Düşük (TL)	6,49	PD/DD	21,0
Piyasa Değeri (mn TL)	239.085,0	Relatif Performans	
Piyasa Değeri (mn USD)	5.316,6	S1H	11,0%
Halka Açıklık Oranı (%)	24%	S1A	33,4%
Endeks Payı (BIST100)	1,3%	S3A	216,1%
Temettü Verimi	0,3%	S1Y	1427,8%
3A Hacim (mn TL)	3.876,7	YB	411,6%

**Skor Kart:** Şirketler ile ilgili Skor Kart'lara [buradan](#) ulaşabilirsiniz. Hisse senedine ilişkin güncel piyasa verilerinin yanı sıra, şirketin son 16 çeyreğine ilişkin önemli rasyo ve finansal verilerinin sunulduğu bir data setidir. Skor Kart ile bilanço dönemlerini takip edebilir, şirket bilançoları dahil tüm finansal verilere ulaşabilir ve güvenli yatırımın avantajlarından faydalanabilirsiniz.

# ÇOK DİJİTAL, ÇOK KOLAY!

YENİ NESİL MOBİL UYGULAMA

## HALK YATIRIM TRADER 4.0



 HALKYATIRIM

## Çarpanlar Bazında BIST

### BIST 100 F/K (Cari)

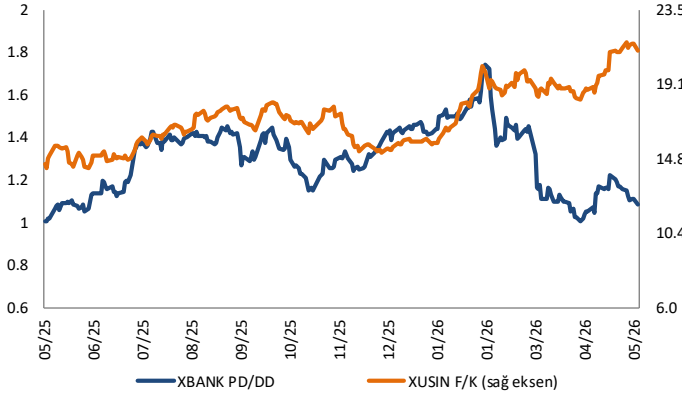


### BIST100 F/K Çarpanı (Cari)

	Son 3 Ay	Son 1 Yıl
Kapanış		13.31x
Minimum	11.56x	8.63x
Maksimum	13.72x	13.72x
Ortalama	12.56x	11.03x
Minimuma Uzaklık	1.75x	4.68x
Maksimuma Uzaklık	-0.41x	-0.41x
Performans	-4.0%	46.1%

*Mevcut durumda, son üç aylık ortalama çarpan seviyesine %6; son bir yıllık ortalama çarpan seviyesine %17.1 yakınız.*

### XBANK PD/DD (Cari) / XUSIN F/K (Cari)



### XBANK PD/DD Çarpanı (Cari)

	Son 3 Ay	Son 1 Yıl
Kapanış		1.08x
Minimum	1.01x	1.00x
Maksimum	1.53x	1.74x
Ortalama	1.21x	1.30x
Minimuma Uzaklık	0.07x	0.08x
Maksimuma Uzaklık	-0.45x	-0.66x
Performans	-31.5%	10.4%

*Mevcut durumda, son üç aylık ortalama çarpan seviyesine %12; son bir yıllık ortalama çarpan seviyesine %20.1 yakınız.*

### XUSIN F/K (Cari)



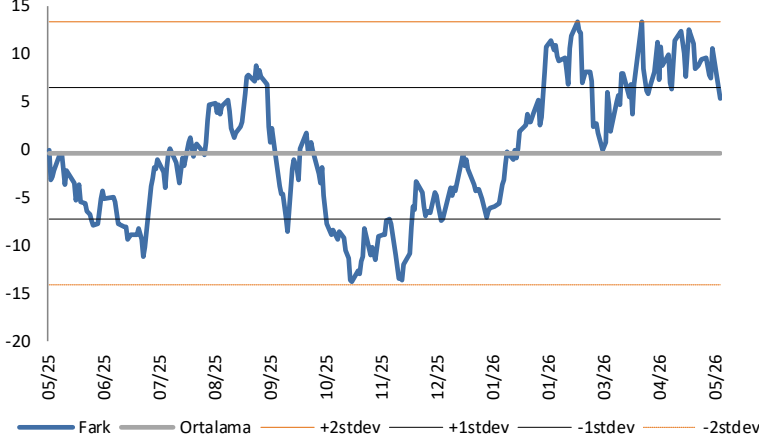
### XUSIN F/K Çarpanı (Cari)

	Son 3 Ay	Son 1 Yıl
Kapanış		21.16x
Minimum	18.22x	14.19x
Maksimum	21.62x	21.62x
Ortalama	19.49x	17.15x
Minimuma Uzaklık	2.94x	6.97x
Maksimuma Uzaklık	-0.46x	-0.46x
Performans	5.9%	45.7%

*Mevcut durumda, son üç aylık ortalama çarpan seviyesine %8; son bir yıllık ortalama çarpan seviyesine %19 yakınız.*

## BIST vs MSCI GOÜ Piyasa Göstergeleri

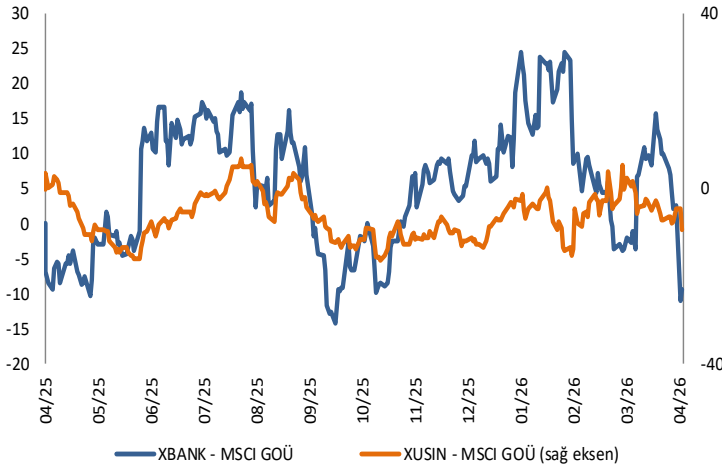
## BIST100 - MSCI GOÜ

BIST 100 - MSCI GOÜ Endeksi Farkı  
(Normalize Edilmiş)

	Son 3 Ay	Son 1 Yıl
Kapanış		5.36
Minimum	0.0	-13.7
Maksimum	13.4	13.4
Ortalama	7.9	-0.4
Minimuma Uzaklık	5.4	19.1
Maksimuma Uzaklık	-8.0	-8.0
Performans	4.5%	40.8%

*Mevcut durumda, son üç aylık ortalama seviyeye 2.6 puan; son bir yıllık ortalama seviyeye 5.8 puan yakınız.*

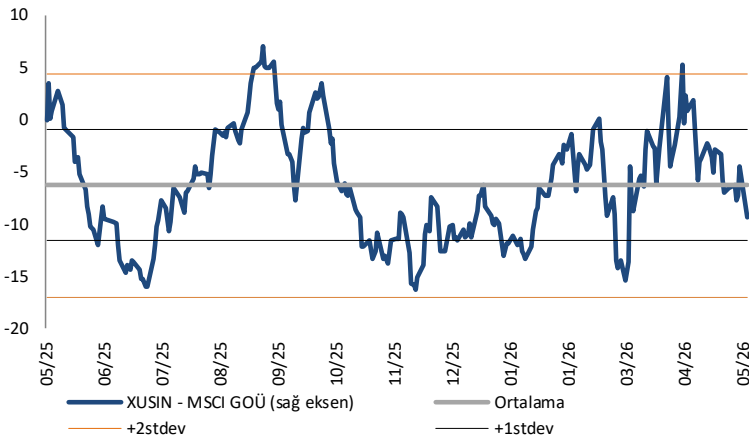
## XBANK - MSCI GOÜ / XUSIN - MSCI GOÜ

XBANK - MSCI GOÜ Bankacılık Endeksi Farkı  
(Normalize Edilmiş)

	Son 3 Ay	Son 1 Yıl
Kapanış		-9.3
Minimum	-10.9	-14.1
Maksimum	24.6	24.6
Ortalama	9.0	5.6
Minimuma Uzaklık	1.6	4.9
Maksimuma Uzaklık	-33.9	-33.9
Performans	-1.0%	25.2%

*Mevcut durumda, son üç aylık ortalama seviyeye 18.2 puan; son bir yıllık ortalama seviyeye 14.8 puan yakınız.*

## XUSIN - MSCI GOÜ Sanayi Endeksi

XUSIN - MSCI GOÜ Sanayi Endeksi Farkı  
(Normalize Edilmiş)

	Son 3 Ay	Son 1 Yıl
Kapanış		-9.4
Minimum	-15.4	-16.3
Maksimum	5.2	7.0
Ortalama	-4.6	-6.3
Minimuma Uzaklık	6.0	6.9
Maksimuma Uzaklık	-14.6	-16.4
Performans	7.0%	52.4%

*Mevcut durumda, son bir yıllık ortalama seviyeye 3.1 puan uzağız.*

Haftalık Veri Takvimi						
Tarih	Ülke	Açıklanacak Veri	Dönemi	Beklenti	Önceki	
4 Mayıs	10:00	Türkiye	İmalat PMI	Nisan	-	47,9
4 Mayıs	10:00	Türkiye	TÜFE (Aylık)	Nisan	3,23%	1,94%
4 Mayıs	10:00	Türkiye	TÜFE (Yıllık)	Nisan	31,16%	30,87%
4 Mayıs	10:00	Türkiye	Çekirdek TÜFE (Yıllık)	Nisan	28,60%	29,68%
4 Mayıs	10:00	Türkiye	ÜFE (Aylık)	Nisan	-	2,30%
4 Mayıs	10:00	Türkiye	ÜFE (Yıllık)	Nisan	-	28,08%
4 Mayıs	11:00	Euro Bölgesi	S&P Global İmalat PMI (Final)	Nisan	-	52,2
4 Mayıs	11:30	Euro Bölgesi	Sentix Yatırımcı Güven Endeksi	Mayıs	-	-19,2
4 Mayıs	12:00	Euro Bölgesi	AMB Üyesi Dolenc'in Konuşması	-	-	-
4 Mayıs	17:00	ABD	Fabrika Siparişleri	Mart	-0,1%	0,0%
4 Mayıs	17:00	ABD	Çekirdek Fabrika Siparişleri	Mart	-	1,2%
4 Mayıs	17:00	ABD	Dayanıklı Mal Siparişleri (Final)	Mart	-	0,8%
4 Mayıs	17:00	ABD	Çekirdek Dayanıklı Mal Siparişleri (Final)	Mart	-	0,9%
4 Mayıs	19:15	ABD	Fed Üyesi Williams'in Konuşması	-	-	-
5 Mayıs	23:00	Euro Bölgesi	AMB Üyesi Panetta'nın Konuşması	-	-	-
5 Mayıs	15:30	ABD	Ticaret Dengesi (Milyar Dolar)	Mart	-59,7	-57,3
5 Mayıs	15:30	ABD	İthalat (Aylık)	Mart	-	4,3%
5 Mayıs	15:30	ABD	İhracat (Aylık)	Mart	-	4,2%
5 Mayıs	16:30	ABD	Fed Üyesi Musaleem'in Konuşması	-	-	-
5 Mayıs	16:45	ABD	S&P Global Hizmet PMI (Final)	Nisan	-	51,3
5 Mayıs	17:00	ABD	ISM Hizmet Endeksi	Nisan	53,9	54,0
5 Mayıs	17:00	ABD	ISM Hizmet Ödenen Fiyatlar	Nisan	73,0	70,7
5 Mayıs	17:00	ABD	ISM Hizmet Yeni Siparişler	Nisan	58,0	60,6
5 Mayıs	17:00	ABD	ISM Hizmet İstihdam	Nisan	50,0	45,2
5 Mayıs	17:00	ABD	Yeni Konut Satışları (Aylık)	Mart	-	-17,6%
5 Mayıs	17:00	ABD	JOLTS Açık İş İlanları	Mart	6,70 mn	6,88 mn
6 Mayıs	04:45	Çin	RatingDog Hizmet PMI	Nisan	52,0	52,1
6 Mayıs	11:00	Euro Bölgesi	AMB Üyesi Lane'in Konuşması	-	-	-
6 Mayıs	11:00	Euro Bölgesi	S&P Global Hizmet PMI (Final)	Nisan	-	47,4
6 Mayıs	12:00	Euro Bölgesi	ÜFE (Aylık)	Mart	-	-0,7%
6 Mayıs	12:00	Euro Bölgesi	ÜFE (Yıllık)	Mart	-	-3,0%
6 Mayıs	14:00	ABD	MBA Haftalık Mortgage Başvuruları	1 Mayıs	-	-1,60%
6 Mayıs	15:15	ABD	ADP Haftalık İstihdam Değişimi	Nisan	-	62.000
6 Mayıs	20:00	ABD	Fed Üyesi Goolsbee'nin Konuşması	-	-	-
7 Mayıs	02:50	Japonya	BoJ Toplantı Tutanaqları	-	-	-
7 Mayıs	10:15	Euro Bölgesi	AMB Üyesi Villeroy'un Konuşması	-	-	-
7 Mayıs	10:15	Euro Bölgesi	AMB Üyesi Guindios'un Konuşması	-	-	-
7 Mayıs	15:40	Euro Bölgesi	AMB Üyesi Lane'in Konuşması	-	-	-
7 Mayıs	12:00	Euro Bölgesi	Perakende Satışlar (Aylık)	Mart	-	-0,2%
7 Mayıs	12:00	Euro Bölgesi	Perakende Satışlar (Yıllık)	Mart	-	1,7%
7 Mayıs	15:30	ABD	Haftalık İşsizlik Maası Başvuruları	2 Mayıs	-	-
7 Mayıs	15:30	ABD	Devam Eden Başvurular	25 Nisan	-	-
7 Mayıs	17:00	ABD	İnşaat Harcamaları (Aylık)	Mart	-	-0,3%
7 Mayıs	18:00	ABD	New York Fed 1 Yıllık Enflasyon Beklentisi	Nisan	-	3,42%
7 Mayıs	21:05	ABD	Fed Üyesi Hammack'ın Konuşması	-	-	-
7 Mayıs	22:30	ABD	Fed Üyesi Williams'in Konuşması	-	-	-
8 Mayıs	02:30	Japonya	Nakit Maaşlar (Yıllık)	Mart	3,1%	3,4%
8 Mayıs	03:30	Japonya	S&P Global Hizmet PMI (Final)	Nisan	-	51,2
8 Mayıs	10:00	Türkiye	Sanayi Üretimi (Aylık)	Mart	-	2,6%
8 Mayıs	10:00	Türkiye	Sanayi Üretimi (Yıllık)	Mart	-	2,2%
8 Mayıs	15:30	ABD	Tarım Dışı İstihdam Değişimi	Nisan	63.000	178.000
8 Mayıs	15:30	ABD	Ortalama Saatlik Kazançlar (Aylık)	Nisan	0,3%	0,2%
8 Mayıs	15:30	ABD	Ortalama Saatlik Kazançlar (Yıllık)	Nisan	3,8%	3,5%
8 Mayıs	15:30	ABD	İşsizlik Oranı	Nisan	4,3%	4,3%
8 Mayıs	15:30	ABD	İş Gücüne Katılım Oranı	Nisan	62,0%	61,9%
8 Mayıs	17:00	ABD	Michigan Üniversitesi Tüketici Hissiyatı (Öncü)	Mayıs	48,8	49,8
8 Mayıs	17:00	ABD	Michigan Üniversitesi Mevcut Koşullar (Öncü)	Mayıs	-	52,5
8 Mayıs	17:00	ABD	Michigan Üniversitesi Beklentiler (Öncü)	Mayıs	-	48,1
8 Mayıs	17:00	ABD	Michigan Üniversitesi 1 Yıllık Enflasyon Beklentisi (Öncü)	Mayıs	-	4,7%
8 Mayıs	17:00	ABD	Michigan Üniversitesi 5 - 10 Yıllık Enflasyon Beklentisi (Öncü)	Mayıs	-	3,5%
8 Mayıs	17:00	ABD	Toptan Satış Envanterleri (Aylık, Final)	Mayıs	-	1,4%
8 Mayıs	17:30	Türkiye	Hazine Nakit Bütçe Dengesi (Milyar TL)	Nisan	-	-279,6

Kaynak: Bloomberg, TCMB, TÜİK, HLY Araştırma, Matrics

## Halk Yatırım Araştırma



Halkyatirimarastirma@halkyatirim.com.tr



+90 216 285 09 00

## Halk Yatırım Araştırma

İlknur TURHAN

Direktör  
Gıda Perakendeciliği, Cam, Çimento,  
GYO, Mobilya, Giyim, GıdaITurhan@halkyatirim.com.tr  
+90 216 547 81 85

Ayşegül BAYRAM

Yönetmen  
Strateji, Telekom, Madencilik, Savunma,  
Yazılım, Teknoloji, Enerji, Tarım,  
Mühendislik - TaahhütABayram@halkyatirim.com.tr  
+90 216 547 87 30

Kerem DEMİRTAŞ

Uzman  
Makroekonomi, Havacılık, Demir – Çelik,  
EnerjiKDemirtas@halkyatirim.com.tr  
+90 216 547 87 45

İsmail Oğuz PALUT

Uzman Yardımcısı  
BankacılıkIPalut@halkyatirim.com.tr  
+90 216 547 81 70

Görkem Alper ÖREN

Uzman Yardımcısı  
OtomotivGOren@halkyatirim.com.tr  
+90 216 547 87 56

## ÇEKİNCE

Burada yer alan yatırım bilgi, yorum ve tavsiyeleri yatırım danışmanlığı kapsamında değildir. Yatırım danışmanlığı hizmeti, yetkili kuruluşlar tarafından kişilerin risk ve getiri tercihleri dikkate alınarak kişiye özel sunulmaktadır. Burada yer alan yorum ve tavsiyeler ise genel niteliktedir. Bu tavsiyeler mali durumunuz ile risk ve getiri tercihlerinize uygun olmayabilir. Bu nedenle, sadece burada yer alan bilgilere dayanarak yatırım kararı verilmesi beklentilerinize uygun sonuçlar doğurmayabilir. Söz konusu rapor belli bir kişiye veya mali durumları, risk ve getiri tercihleri benzer nitelikteki bir gruba yönelik olarak hazırlanmamıştır. Belirli bir getirin sağlanacağına dair herhangi bir vaat veya taahhütte bulunulmamaktadır. Tüm yorum ve tavsiyeler öngörü, tahmin ve fiyat hedeflerinden oluşmaktadır. Zaman içerisinde piyasa koşullarında meydana gelen değişiklikler nedeniyle söz konusu yorum ve tavsiyelerde değişikliğe gidilebilir. Size uygun olan yatırım araçlarının ve işlemlerin kapsam ve içeriği uygunluk testi neticesinde belirlenir. Uygunluk testi, yatırım kuruluşu tarafından pazarlanan ya da müşteri tarafından talep edilen ürün ya da hizmetin müşteriye uygun olup olmadığının değerlendirilmesi amacıyla, müşterilerin söz konusu ürün veya hizmetin taşıdığı riskleri anlayabilecek bilgi ve tecrübeye sahip olup olmadıklarının tespit edilmesidir. Bu raporda yer alan her türlü bilgi, yorum ve tavsiye uygunluk testi ile tespit edilecek risk grubunuz ve getiri beklentiniz ile uyumlu olmayabilir. Bu nedenle, uygunluk testi neticesinde risk grubunuz tespit edilmeden sadece burada yer alan bilgilere dayanılarak yatırım kararı verilmesi amaç, bilgi ve tecrübeye uygun sonuçlar doğurmayabilir. Bu rapor ve yorumlardaki yazılar, bilgiler ve grafikler, ulaşılabilen ilk kaynaklardan iyi niyetle ve doğruluğu, geçerliliği, etkinliği velhasıl her ne şekilde, suret ve nam altında olursa olsun herhangi bir karara dayanak oluşturması hususunda herhangi bir teminat, garanti oluşturmadan, yalnızca bilgi edinilmesi amacıyla derlenmiştir. Bu nedenle, iş bu raporlardaki yorumlardan; eksik bilgi ve/veya güncellenme gibi konularda ortaya çıkabilecek zararlardan Halk Yatırım Menkul Değerler A.Ş. ve çalışanları sorumlu değildir. Genel anlamda bilgi vermek amacıyla genel yatırım tavsiyesi niteliğinde hazırlanmış olan iş bu rapor ve yorumlar, kapsamlı bilgiler, tavsiyeler hiçbir şekilde ve surette Halk Yatırım Menkul Değerler A.Ş.'nin herhangi bir taahhüdünü içermediğinden, bu bilgilere istinaden her türlü özel ve/veya tüzel kişiler tarafından alınacak kararlar, varılacak sonuçlar, gerçekleştirilecek işlemler ve oluşabilecek her türlü riskler bizatihi bu kişilere ait ve raci olacaktır. Bu nedenle, işbu rapor, yorum ve tavsiyelerde yer alan bilgilere dayanılarak özel ve/veya tüzel kişiler tarafından alınacak kararlar, varılacak sonuçlar, gerçekleştirilecek işlemler nedeniyle oluşabilecek her türlü maddi ve manevi zarar, kar mahrumiyeti, her ne nam altında olursa olsun ilgililer veya 3. kişilerin uğrayabileceği doğrudan ve/veya dolayısıyla oluşacak zarar ve ziyandan hiçbir şekilde ve surette Halk Yatırım Menkul Değerler A.Ş. ve çalışanları sorumlu olmayacak olup, ilgililer, uğranılan/uğranılacak zararlar nedeniyle hiçbir şekilde ve surette her ne nam altında olursa olsun Halk Yatırım Menkul Değerler A.Ş. ve çalışanlarından herhangi bir tazminat talep etme hakkı bulunmadıklarını bilir ve kabul ederler. Halk Yatırım Menkul Değerler A.Ş. tarafından farklı bölümlerde istihdam edilen kişilerin bu raporda yer alan tavsiyelerle veya görüşlerle hem fikir olmaması mümkündür. Bu rapor, sadece gönderildiği kişilerin kullanımı içindir. Bu raporun tümü veya bir kısmı Halk Yatırım Menkul Değerler A.Ş.'nin yazılı izni olmadan çoğaltılamaz, yayımlanamaz veya üçüncü kişilere gösterilemez, ticari amaçla kullanılamaz.