

PİYASA YORUMU

ARAŞTIRMA

 **HALKYATIRIM**

halkyatirim.com.tr | 444 42 55

ABD piyasaları, Hürmüz Boğazı üzerinden enerji akışını yeniden başlatabilecek olası anlaşmaya ilişkin şüphelerin öne çıkmasıyla satıcılı seyriz izledi

Dün piyasalarda neler oldu?

Dün ABD piyasaları, ABD ile İran arasında Hürmüz Boğazı üzerinden enerji akışını yeniden başlatabilecek olası anlaşmaya ilişkin şüphelerin güçlenmesiyle petrol fiyatlarında öne çıkan dalgalanma sonucunda satıcılı seyriz izledi.

Jeopolitik cephede, Trump yönetiminin, Hürmüz Boğazı'ndan geçişi duran gemilere rehberlik etmeyi amaçlayan ve daha önce askıya alınan Project Freedom girişimini yeniden başlatmayı değerlendirdiği belirtilirken, İran tarafı gerçekçi olmayan bir planla Hürmüz'ün yeniden açılmasına izin vermeyeceği mesajını verdi. Öte yandan, ABD tarafı, Hürmüz'ün yeniden açılmasına yönelik önerisine Tahran'dan yanıt beklerken, İran'ın henüz nihai kararını vermediği bildirildi. Axios'a göre Beyaz Saray, savaşı sona erdirmenin yanı sıra daha kapsamlı nükleer görüşmelere çerçeve oluşturacak tek sayfa halindeki, 14 maddelik bir mutabakat zaptına yaklaştığını düşünüyor. Ancak İranlı yetkililerin tazminat ve geçiş kurallarına ilişkin sert mesajları, anlaşmanın kısa vadede netleşmesine yönelik beklentileri zayıflattı. Bir ABD istihbarat analizi, İran'ın daha ciddi zorluklarla karşılaşmadan önce deniz ablukasına en az üç ila dört ay dayanabileceği sonucuna varırken, CNN'in gördüğü bir belgeye göre Tahran, Hürmüz'den geçmek isteyen gemiler için bir dizi yeni kural ortaya koydu.

Yaşanan gelişmeler ışığında dün WTI ham petrolü 90 doların altına test ettikten sonra %0,28 düşüşle 94,81 dolar/varil seviyesinden kapandı. Gün içinde 96 dolar/varil seviyesini test eden Brent petrol fiyatı da %1,19 gerileyerek 100,06 dolar/varilden günü tamamladı. Ancak fiyatlar, İran'ın güneyindeki bir liman kenti yakınlarında patlama sesleri duyulduğuna yönelik haberlerin ardından seans sonrası işlemlerde yeniden yükseldi. Öngörüler savaşı sona erdirecek bir anlaşma olup olmayacağı netleşene kadar petrol fiyatlarının sert dalgalanma göstermeye devam edeceği yönünde şekilleniyor.

Tahvil faizleri cephesinde de, petrol fiyatlarında öne çıkan volatilitenin yeniden fiyat baskılarına ilişkin endişeleri artırması nedeniyle tahvil faizleri cephesinde yükseliş eğilimi hakimdi. Bu çerçevede para politikası beklentileriyle ilintili olan 2 yıllıklar %3,91 seviyesine, 10 yıllıklar da %4,39 seviyesine yükseldi. Faiz patikasına ilişkin olarak bu yıl boyunca ve 2027'nin ilk 7 ayında Fed'in faiz indirimine gitmesi öngörülmüyor.

Makroekonomik veriler cephesinde, 2 Mayıs'ta sona eren haftada ilk işsizlik başvuruları 10.000 artarak 200.000'e yükselerek beklentinin hafif altında gerçekleşti. Devam eden başvuruları ise, geçen hafta 1,77 milyona gerileyerek son iki yılın en düşük seviyesine indi. Verideki genel görünüm işten çıkarmaların sınırlı kalmaya devam ettiğine işaret ediyor.

S&P 500 endeksi %0,38 düşüşle 7.337,10 seviyesine ulaşırken, Nasdaq endeksi de %0,13 değer kaybıyla 25.806,20 seviyesinden kapanış yaptı. Dow Jones endeksi de %0,63 gerilemeyle 49.596,60 seviyesinden günü tamamladı.

Bugün ne bekliyoruz?

Bu sabah Asya piyasalarında da ABD ile İran arasındaki çatışmaların Orta Doğu'da gerilimi artırması ve yüksek enerji maliyetlerinin ekonomik büyüme üzerinde baskı yaratacağına ilişkin endişeleri güçlendirmesiyle satıcılı seyriz görülüyor. Bu çerçevede, MSCI Tüm Dünya Endeksi %0,3 gerilerken, MSCI Asya Pasifik endeksi de, %1,2 düşüşle rekor seviyelerden geri çekildi. Jeopolitik cephede, ABD ve İran, Hürmüz Boğazı'nda karşılıklı ateş açarken, her iki taraf da saldırıyı diğer tarafın başlattığını ileri sürdü. Başkan Trump, İran'ın hızlı şekilde bir anlaşma imzalamaması halinde İran'ı daha şiddetli vurmakla tehdit etti. Gerilimin tırmanmasına rağmen Trump, ABC News ile yaptığı telefon görüşmesinde söz konusu eylemi hafif bir dokunuş olarak nitelendirdi ve İran ile ateşkesin hala yürürlükte olduğunu söyledi. Bu gelişmeler ışığında Brent petrol, Hürmüz Boğazı'nın uzun süre kapalı kalmasının petrol ve gaz arzını aksatabileceğine yönelik endişelerle %1,19 yükselişle 101,25 dolar/varil seviyesine çıktı. Nisan arada, federal ticaret mahkemesinin Trump'ın %10'luk küresel tarifelerini Kongre onayı olmadan hareket etme alanını sınırlayan yeni bir gelişme olarak öne çıktı.

ABD vadeli cephesinde genel olarak alıcılı seyriz görülüyor.

Bugün ABD'de tarımdışı istihdam, Michigan tüketici güveni ve toptan satışlar verileri takip edilecek. Nisan ayı tarım dışı istihdam verisinin, Mart ayındaki 178.000'lik artışın belirgin biçimde altında kalarak 65.0000 seviyesinde gerçekleşmesi ve işsizlik oranının da %4,3 seviyesindeki seyrini sürdürmesi bekleniyor. İstihdam tarafında profesyonel ve ticari hizmetler ile veri merkezi ve sanayi bağlantılı alanlarda görece daha güçlü bir görünüm öngörülmesine karşın, eğlence ve konaklama sektöründeki zayıflığın toplam istihdam artışını aşağı çekebileceği değerlendiriliyor. Ücretler cephesinde de, ortalama saatlik kazançların aylık ve yıllık bazda sırasıyla %0,3 ve %3,8 artışlar kaydetmesi öngörülmüyor. Michigan tüketici güveni Mayıs ayı öncü verisinin de aylık bazda 0,3 puan düşüşle 49,5 seviyesine, mevcut koşullar endeksinin de 0,5 puan gerilemeyle 52 seviyesinde gerçekleşmesi öngörülmüyor. Beklentiler endeksinin aylık bazda değişim göstermeyerek 48,1 seviyesindeki seyrini sürdüreceği tahmin ediliyor. Enflasyon beklentileri cephesinde 1 yıllık öngörünün 0,1 puan artışla %4,8 seviyesine yükseleceği, 5-10 yıllık döneme ilişkin beklentinin de %3,5 seviyesindeki seyrini sürdürmesi öngörülmüyor. Toptan satışlar verisine ilişkin olarak ise piyasa beklentisi bulunmuyor. Hatırlanacağı üzere Şubat ayı verisi aylık bazda %2,7 artış kaydetmişti.

Gelecek gündemde neler var?

Pazartesi günü ABD'de mevcut konut satışları verisi izlenecek. Nisan ayı verisinin aylık bazda %2,4 artışla 4,05 mn seviyesinde gerçekleşmesi bekleniyor. Asya cephesinde de Çin'de TÜFE ve ÜFE verileri takip edilecek. Nisan ayı verilerinin yıllık bazda sırasıyla %0,8 ve %1,8 artış kaydetmeleri bekleniyor.

ABD Piyasaları

Değişimler	Kapanış	Günlük değ.	Haftalık değ.	Aylık değ.	Yıllık değ
Dow Jones	49,597.0	▼ -0.63%	▲ 0.20%	▲ 2.93%	▲ 16.58%
Nasdaq	25,806.2	▼ -0.13%	▲ 2.75%	▲ 13.07%	▲ 33.64%
S&P 500 Vadeli*	7,381.8	▲ 0.40%	▲ 1.85%	▲ 7.59%	▲ 24.31%

Avrupa Piyasaları

Değişimler	Kapanış	Günlük değ.	Haftalık değ.	Aylık değ.	Yıllık değ
Dax	24,663.6	▼ -1.02%	▲ 1.53%	▲ 3.60%	▲ 23.88%
FTSE 100	10,277.0	▼ -1.55%	▼ -0.84%	▼ -3.08%	▲ 25.74%
MSCI Europe	2,753.5	▼ -0.95%	▲ 0.87%	▲ 1.26%	▲ 37.48%

Asya Piyasaları ve Asya GOÜ Piyasaları

Değişimler	Kapanış	Günlük değ.	Haftalık değ.	Aylık değ.	Yıllık değ
Shanghai Bileşik*	4,174.7	▼ -0.13%	▲ 1.52%	▲ 5.26%	▲ 24.55%
Kospi	7,482.2	▼ -0.11%	▲ 13.39%	▲ 29.49%	▲ 211.82%
Hong Kong*	26,350.0	▼ -1.04%	▲ 2.22%	▲ 2.32%	▲ 31.36%
S&P BSE Sensex - Hindistan	77,480.7	▼ -0.47%	▲ 0.74%	▲ 1.11%	▼ -0.84%
IDX Composite - Endonezya	7,168.5	▼ -0.08%	▲ 3.04%	▼ -1.90%	▲ 1.25%
TAIEX - Tayvan	41,622.9	▼ -0.74%	▲ 6.93%	▲ 19.40%	▲ 80.69%
MSCI GOU Asya	974.4	▲ 1.81%	▲ 8.96%	▲ 16.07%	▲ 63.23%

Diğer Gelişmekte Olan Ülke Piyasaları

Değişimler	Kapanış	Günlük değ.	Haftalık değ.	Aylık değ.	Yıllık değ
BIST 100 - Türkiye	15,040.3	▲ 0.82%	▲ 4.14%	▲ 9.87%	▲ 52.99%
WIG - Polonya	132,309.0	▼ -0.81%	▲ 2.96%	▲ 2.07%	▲ 66.26%
Prag SE - Prag	2,534.9	▲ 0.32%	▼ -0.12%	▼ -2.72%	▲ 44.01%
S&P/BMV IPC - Meksika	70,019.5	▲ 0.24%	▲ 3.19%	▼ -0.42%	▲ 41.42%
Merval - Arjantin	2,834,283	▼ -1.63%	▲ 0.05%	▼ -5.51%	▲ 11.87%
Tel Aviv 35 - İsrail	4,469.7	▼ -0.80%	▲ 1.01%	▲ 2.51%	▲ 86.63%
Tedavul All - Suudi Arabistan	11,031.3	▲ 0.75%	▼ -1.40%	▼ -2.75%	▼ -8.35%
FTSE/JSE All - Endonezya	119,153.9	▼ -0.01%	▲ 3.45%	▲ 0.80%	▲ 41.69%
DFM General - Birleşik Arap Emirlikleri	5,931.9	▲ 0.57%	▲ 2.86%	▲ 4.18%	▲ 14.99%

*Haftalık değişim, önceki haftanın son işlem günü; aylık değişim, önceki ayın son işlem günü; yıllık değişim ise yılın son işlem gününe göre değişimi ifade eder.

Üretim verisinin takip edileceği günde, artan jeopolitik gerilim nedeniyle endeksin güne hafif satıcı başlangıç yapabileceğini düşünüyoruz

Dün piyasalarda neler oldu?

BIST 100 endeksi güne %0,47 artışla 14.987,21 puandan başladı. Açılışın ardından 14.909,80 – 15.030,90 bandında dalgalanan endeks, ilerleyen saatlerde 14.900 seviyesinin üzerinde taban oluşturduktan sonra tepki alımlarının desteğinde 15.050 seviyesini test etti. Bu seviyeden gelen realizasyonlarla 14.940,47 seviyesine kadar gerileyen endeks, kapanışa doğru yeniden toparlanma göstererek %0,82 değer kazancıyla 15.040,25 puan seviyesinden günü tamamladı. Bankacılık endeksi %1,78, sanayi endeksi %0,98 yükseldi. Günlük işlem hacmi de 227,68 milyar TL seviyesinde gerçekleşti.

Bugün ne bekliyoruz?

Üretim verisinin takip edileceği günde, artan jeopolitik gerilim nedeniyle endeksin güne hafif satıcı başlangıç yapabileceğini düşünüyoruz.

Yurt içinde bugün sanayi üretimi ve hazine nakit dengesi verileri izlenecek. Üretim cephesinde, hatırlanacağı üzere Şubat ayı verisi aylık ve yıllık bazda sırasıyla %2,6 ve %2,2 artışlar kaydetmişti. Hazine nakit dengesi verisi de Mart ayında 279,6 mlr TL açık olarak gerçekleşmişti.

Gelecek gündemde neler var ?

Pazartesi günü yurt içinde perakende satış hacmi verisi izlenecek. Hatırlanacağı üzere Şubat ayı verisi yıllık bazda %15,6 artış kaydetmişti. Çarşamba günü cari denge verisi takip edilecek. Mart ayı verisinin 9,7 mlr dolar açık olarak gerçekleşmesi öngörülüyor. Perşembe günü konut satışları verisi izlenecek. Hatırlanacağı üzere Mart ayı verisi yıllık bazda %2,1 düşüşle 113.400 adet seviyesinde gerçekleşmişti. Cuma günü de merkezi hükümet bütçe dengesi verisine ek olarak, TCMB'nin Piyasa Katılımcıları Anketi takibimizde olacak. Hatırlanacağı üzere Mart ayı merkezi hükümet bütçe dengesi verisi de 229,9 mlr TL açık olarak gerçekleşmişti. TCMB'nin Piyasa Katılımcıları Anketi'nde de önümüzdeki 12 aya ilişkin TÜFE beklentisi %23,39 seviyesinde şekillenmişti.

BIST Verileri

Endeksler	BIST 100	BIST Banka	BIST Sınai
Kapanış	15,040.3	17,541.2	19,036.9
Günlük Değ.	▲ 0.82%	▲ 1.78%	▲ 0.98%
Haftalık Değ.	▲ 4.14%	▲ 3.49%	▲ 4.56%
Yıllık Değ.	▲ 52.99%	▲ 20.52%	▲ 45.83%
Hacim (milyar TL)	227.7	42.1	130.0
Günlük Değ.	▼ -25.27%	▼ -36.79%	▼ -7.09%
3 Aylık Ortalama Hacim (milyar TL)	182.3	34.6	87.2
Günlük Değ. - 3 Aylık Ort.	▲ 24.90%	▲ 21.63%	▲ 49.10%

*Haftalık değişim, önceki haftanın son işlem günü; yıllık değişim ise yılın son işlem gününe göre değişimi ifade eder.

Türkiye Kapanışının Ardından Piyasalar

	Türkiye Kapanışı	Türkiye Açılışı Öncesi	Değişim
\$/TL	45.2454	45.3486	▲ 0.23%
€/§	1.1772	1.1734	▼ -0.32%
\$/¥	156.34	156.83	▲ 0.31%
Altın	4,754.4	4,719.14	▼ -0.74%

*Türkiye Açılışı Öncesi için belirtilen rakamlar, bir önceki günün kapanış verileridir.

Türkiye - Ülke Risk Primleri (CDS)

Değişimler	07/05/26	Günlük değ.	Haftalık değ.	Aylık değ.	Yıllık değ.
Türkiye 2 Yıllık	130.1	● 0.79%	● -6.57%	● -8.7%	● -53.7%
Türkiye 5 Yıllık	228.6	● -1.17%	● -7.91%	● -3.5%	● -33.4%
Türkiye 10 Yıllık	345.6	● -0.38%	● -1.10%	● -3.3%	● 23.0%

Tahvil ve Döviz Piyasaları

Küresel piyasalarda, ABD'de Haftalık İşsizlik Maaşı Başvuruları 200 bin kişi artışla beklentilerin hafif altında açıklanırken, Euro Bölgesi Mart ayı Perakende Satışlar %0,1 azalışla beklentilere paralel açıklandı. Veriler sonrası tahvil piyasalarında alıcılı seyir izlendi. Gün içinde ABD 10 yıllık gösterge tahvil faizi 1 bp azalışla %4,34, Almanya 10 yıllık gösterge tahvil faizi 1 bp azalışla %2,99 seviyesinden işlem gördü.

Türkiye'nin 5 yıllık Dolar cinsi CDS risk primi 3 bp azalışla 228 bp seviyesine, Kasım 2036 vadeli 10 yıllık Eurobond faizi 3 bp azalışla %6,97 seviyesine geriledi.

Döviz tarafında, majör para birimleri ABD Dolar'ı karşısında değer kazandı. Dolar Endeksi 97,864 seviyesine gerilerken, Euro / Dolar paritesi 1,1772 seviyesine yükseldi. Dolar / TL spot kuru ise 45,24 seviyesinden işlem gördü.

Yurt içi tarafta, TL tahvillerde alıcılı seyir izlendi. 2 yıllık gösterge tahvilin bileşik faizi 22 bp azalışla %40,83 seviyesine, 10 yıllık gösterge tahvilin faizi 25 bp azalışla %33,26 seviyesine geriledi. BİST Kesin Alım Satım Pazarında işlem hacmi 27 milyar TL'ye geriledi.

30 Nisan ile biten haftada yurt dışı yerleşiklerin DİBS stokunda, piyasa ve kur hareketlerinden arındırılmış haftalık değişimlere göre 282,1 Milyon Dolar azalış olurken, özel sektör borçlanma aracı stokunda 170,3 milyon Dolar azalış gerçekleşti. İlgili haftada DİBS stoku 24,9 Milyar TL azalarak 8,96 Trilyon TL nominal olurken, aynı hafta YD yerleşiklerin DİBS stoku ise 12,6 Milyar TL azalarak 661,8 Milyon TL seviyesine geriledi. Böylece YD yerleşiklerin DİBS stoku içindeki payı %7,38'e geriledi. Yurt içi yerleşiklerin döviz mevduatlarında ise parite etkisinden arındırılmış olarak toplamda yaklaşık 2 Trilyon 382 Milyon dolar azalış izlenirken, gerçek kişilerde 387 Milyon dolar azalış, tüzel kişilerde ise 1 Trilyon 979 milyon dolar azalış görüldü.

10 Yıllık Tahvil Faizleri (\$ / € / £ / ¥)

Ülkeler	Son Getiri (%)	Net Değişim		
		Günlük	Haftalık	Ybb
Türkiye	▼ 6,97	-0,03	-0,22	0,31
ABD	▼ 4,34	-0,01	-0,04	0,15
İngiltere	▼ 4,92	-0,02	-0,05	0,38
Almanya	▼ 2,99	-0,01	-0,04	0,09
Fransa	▼ 3,61	-0,02	-0,09	0,00
İspanya	▼ 3,41	-0,02	-0,09	0,07
İtalya	▼ 3,72	-0,04	-0,14	0,15

Gelişmekte Olan Ülke Para Birimleri

	Son Fiyat	Değişim (%)		
		Günlük	Haftalık	Ybb
Türk Lirası	▲ 45,24	0,08	0,17	5,34
G. Afrika Randı	▼ 16,30	-0,53	-2,03	-1,59
Rus Rublesi	▼ 74,55	-0,27	-0,53	-5,33
Meksika Pesosu	▼ 17,20	-0,33	-1,39	-4,44
Kore Wonu	▲ 1.449	0,32	-1,45	0,61
Hindistan Rupee	▼ 94,25	-0,38	-0,67	4,90
Endonezya Rupiah	▼ 17.330	-0,29	0,14	3,96
Macar Forinti	▼ 302,18	-0,87	-2,42	-7,66
Brezilya Reali	▼ 4,92	-0,11	-0,75	-10,21

TL Piyasa Faiz Oranları

	(%)
Politika Faizi (Haftalık Borç verme)	37,00
Gecelik Borç Al. / Borç Ver. Faizi	35,50 / 40
TCMB Ağır. Ort. Fon.	39,50
TLREF	39,99
TCMB Toplantı Tarihi	11 Haziran 2026

Yurt İçi Haberler

Cumhurbaşkanımız Sayın Erdoğan, Cezayir Cumhurbaşkanı Abdülmecid Tebbun ile Ankara'da gerçekleştirdiği görüşmenin ardından, iki ülke arasındaki işbirliğini enerji, madencilik, ulaştırma ve tarım başta olmak üzere stratejik alanlarda geliştirmekte kararlı olduklarını söyledi.

Hazine ve Maliye Bakanımız Sayın Şimşek, küresel ekonomi ve Türkiye ekonomisinin zorlandığı bir dönemden geçildiğini belirterek, çatışmanın yarattığı büyük küresel şoka rağmen ekonomi programının önceliklerinde değişiklik öngörmediklerini söyledi. Sayın Şimşek, bu yıl enflasyon, cari açık, bütçe açığı ve büyüme hedefleri ile gerçekleştirmeler arasında bazı sapmalar olabileceğini, ancak programın ana hatlarıyla rayında tutulması için gereken adımların atılmaya devam edeceğini ifade etti. Türkiye'nin Hürmüz Boğazı'na enerji tarafında bağımlı olmadığını vurgulayan Şimşek, şokların büyük olmakla birlikte mali disiplin gibi tamponlar sayesinde yönetilebilir olduğunu belirtti. Ayrıca 27 Şubat'tan bu yana Borsa İstanbul'daki şirketlerin toplam değerinin 425 milyar dolardan 516 milyar dolara yükseldiğini aktararak, Türkiye'yi küresel ticaret üssü haline getirme ve çok uluslu şirketlerin yönetim merkezlerini İstanbul Finans Merkezi'ne çekme hedefini yineledi.

Bankacılık sektöründe kredi büyüme hızı, Nisan sonu itibarıyla belirgin şekilde yavaşladı. BDDK ve Turkey Data Monitör verilerine göre, kur etkisinden arındırılmış 13 haftalık yıllıklandırılmış veriler hem tüketici hem de ticari kredilerde ivme kaybına işaret ediyor. Tüketici kredilerinde büyüme hızı yıl başında gördüğü %62,5 seviyesinden, alınan sıkılaştırma adımlarının etkisiyle 30 Nisan itibarıyla %36'ya geriledi. Ticari kredilerde ise 2024 Mayıs'ta %38,3 ile görülen zirvenin ardından 2026'nın ilk çeyreğinde %25 seviyesine kadar inen büyüme hızı, 30 Nisan itibarıyla %29,5 olarak kaydedildi. Veriler, kredi piyasasında 2025 boyunca görülen hareketliliğin yerini, 2026'nın ikinci çeyreğine girilirken daha kontrollü ve yavaş bir büyüme temposuna bıraktığını gösteriyor.

Yurt dışı yerleşikler 30 nisan haftasında hem borsada hem de tahvil tarafında satışta yer aldı. Önceki hafta 328,1 milyon dolarlık alım yapana yabancı, 30 Nisan haftasında 228 milyon dolarlık hisse sattı. Yabancıların net tahvil satışı 231 milyon dolar oldu.

TCMB Başkanı Sayın Karahan, dezenflasyon sürecinde önemli mesafe alınmakla birlikte enflasyonun hala yüksek seyrettiğini belirterek, son dönemde enflasyonda gözlenen bozulmanın orta vadeli görünümü bozmasına izin verilmeyeceğini söyledi. Karahan, enerji fiyatlarındaki artışların küresel enflasyon görünümünü olumsuz etkilediğini ve Türkiye'de hem enflasyon hem de dış denge üzerinde hissedildiğini ifade etti. Savaşın dezenflasyon sürecini etkilemesine karşın para politikasındaki kararlılığı değiştirmediklerini vurgulayan Karahan, sıkı duruş sayesinde hizmet grubunda daha ılımlı seyir görüldüğünü belirtti. Cari denge tarafında enerji maliyetlerindeki yükselişin dış ticaret dengesi ve cari açık üzerinde yukarı yönlü baskı yarattığını, buna karşılık gerileyen altın ithalatının cari dengeye pozitif katkı verdiğini aktardı. Karahan, cari dengede riskler belirginleşse de 2026'da cari açığın milli gelire oranının tarihsel ortalamanın altında kalmaya devam etmesini beklediklerini söyledi.

TCMB verilerine göre, 30 Nisan haftasında parite etkisinden arındırılmış döviz mevduatları 2,38 milyar dolar azalarak son dönemlerin en belirgin haftalık düşüşlerinden birini kaydetti. Yıl başından bu yana döviz mevduatlarında dalgalı seyir izlenirken, Şubat ve Mart aylarında sırasıyla 2,51 milyar dolar ve 2,79 milyar dolarlık artışlar görülmüştü. Nisan ortasında da 1,42 milyar dolarlık yükseliş yaşanmasına karşın, ayın son haftasındaki sert düşüşle bu artışın önemli ölçüde geri verildiği görüldü. Veri, yerleşiklerin döviz mevduatı tarafında Nisan sonunda belirgin bir çözülme yaşandığını ve TL varlıklara yönelimin güçlenmiş olabileceğini gösteriyor.

TCMB rezervlerinde Nisan ortasında görülen toparlanmanın ardından ay sonunda yeniden gerileme izlendi. TCMB verilerine göre, 1 Mayıs haftasında brüt rezervler 5,6 milyar dolar düşüşle 165,5 milyar dolara gerilerken, net rezervlerdeki düşüş daha sınırlı kaldı. Aynı haftada net rezervler yaklaşık 600 milyon dolar azalarak 53,7 milyar dolara, swap hariç net rezervler ise 116 milyon dolarlık düşüşle 36,3 milyar dolara indi. Mart sonunda Orta Doğu kaynaklı jeopolitik şokun etkisiyle 155,3 milyar dolara kadar gerileyen brüt rezervlerin, Nisan ortasındaki toparlanmaya rağmen ay sonunda yeniden düşüş eğilimi izlediği görülüyor.

Yurt Dışı Haberler

CIA analizine göre İran, ciddi ekonomik sorunlar yaşamadan ABD'nin Hürmüz Boğazı'ndaki deniz ablukasına en az üç ila dört ay direnebilir. Analizde ayrıca Tahran yönetiminin balistik füze kapasitesinin önemli bölümünü koruduğu belirtildi.

Reuters'ın haberine göre, ABD'nin de aralarında bulunduğu **Dünya Ticaret Örgütü'nün (DTÖ) 19 üyesi,** dün e-ticarete gümrük vergisi uygulanmaması konusunda mutabakata vardı. Söz konusu karar, Brezilya ile diğer DTÖ üyeleri arasında süresi dolan küresel anlaşmaya ilişkin yaşanan anlaşmazlığın bu hafta Cenevre'de gerçekleştirilen iki günlük görüşmelerde çözülememesinin ardından alındı.

Cleveland Fed Başkanı Hammack, Fed'in bir sonraki adımının faiz indirimi olacağı yönündeki sinyallerin "biraz yanıltıcı" olduğunu söyledi. Hammack, temel beklentisinin faiz oranlarının uzun süre mevcut seviyelerde kalması yönünde olduğunu belirtti.

Bloomberg'in analizine göre, **Japonya'nın** 30 Nisan'da dolar karşısında yeni desteklemek için yaptığı döviz müdahalesinde yaklaşık 30 milyar dolar harcadığı tahmin ediliyor. BoJ'un hesaplarının karşılaştırılmasına göre, piyasaya girişin büyüklüğü muhtemelen 4,68 trilyon yen civarındaydı.

Şirket Haberleri

Şok Marketler (SOKM, Sınırlı Negatif): Şok Marketler 1Ç26'da piyasa ortalama beklentisi olan 392 mn TL ve kurum beklentimiz olan 341 mn TL'lik net zarar beklentisinden daha yüksek 736 mn TL net zarar açıkladı. Beklentilerimizin üzerinde kaydedilen net zararda; 378 mn TL seviyesinde kaydedilen ertelenmiş vergi gideri etkili oldu. 1Ç26'da Şok Marketler'in konsolide satış gelirleri, yıllık bazda %7,5 reel büyüme kaydederek 76.316 mn TL ile piyasa ortalama beklentisi olan 76.048 mn TL ve kurum beklentimiz olan 76.079 mn TL ile uyumlu gerçekleşti. 1Ç26'da %5,8'lik benzer mağaza yıllık ciro büyümesi, şirketin benzer mağaza müşteri trafiğinin yıllık %1,1 düşüşle 312 TL'ye gerilemesine rağmen, sepet büyüklüğünün %7 artışla 244 TL'ye ulaşması ile oldu. İlk çeyrekte, Şok markası altında net 45 yeni mağaza açılışı kaydeden şirketin Mart sonu itibarıyla 11.119 mağazası bulunuyor. Şok Marketler 1Ç26'da hem beklentimiz olan 482 mn TL hem de piyasa ortalama beklentisi olan 493 mn TL'nin hafif altında 456 mn TL FAVÖK kaydetti (1Ç25'te 41 mn TL FAVÖK kaydedilmişti). FAVÖK marjı yıllık bazda 0,5 puan artışla %0,6 seviyesinde gerçekleşti (1Ç25: %0,1). Hem bizim hem piyasa beklentisi ile uyumlu, FAVÖK marjına işaret ediyor. Yıllık bazda FAVÖK marjındaki iyileşmede maliyet artışlarının ciro artışına kıyasla sınırlı kalması sonucu brüt kar marjında kaydedilen iyileşme ve operasyonel kaldıraç oranının kontrol altına alınması etkili oldu. Özetle; operasyonel marjlar beklentileri karşılansa da, beklentilerden daha yüksek net zarar kaydedilmesi nedeniyle, ilk çeyrek finansal sonuçlarının hisse performansına yansımaları 'sınırlı negatif' olarak değerlendiriyoruz.

Hisse Verileri		Piyasa Çarpanları	
Hisse Kodu	SOKM	F/K	---
Cari Fiyat (TL)	55,55	FD/FAVÖK	4,5
52H En Yüksek (TL)	70,25	FD/Satışlar	0,1
52H En Düşük (TL)	31,64	PD/DD	0,9
Piyasa Değeri (mn TL)	32.957,3	Relatif Performans	
Piyasa Değeri (mn USD)	730,1	S1H	5,0%
Halka Açıklık Oranı (%)	51%	S1A	-7,5%
Endeks Payı (BIST100)	0,4%	S3A	-22,4%
Temettü Verimi	0,0%	S1Y	-18,4%
3A Hacim (mn TL)	380,1	YB	-24,7%

VB T Yazılım (VBTYZ, Pozitif): Şirket, Türkiye'de yerleşik bir banka ile "Sistem Yazılımlarının Lisans Yenilemesi" ilişkin 3 (üç) yıl süreli bir sözleşme imzaladı. Söz konusu sözleşmenin toplam bedeli 1.816.317 ABD Doları + KDV'dir.

Hisse Verileri		Piyasa Çarpanları	
Hisse Kodu	VBTYZ	F/K	16,6
Cari Fiyat (TL)	24,76	FD/FAVÖK	6,6
52H En Yüksek (TL)	26,00	FD/Satışlar	1,3
52H En Düşük (TL)	15,02	PD/DD	3,2
Piyasa Değeri (mn TL)	2.896,9	Relatif Performans	
Piyasa Değeri (mn USD)	64,2	S1H	11,6%
Halka Açıklık Oranı (%)	44%	S1A	10,5%
Endeks Payı (BIST100)	0,0%	S3A	7,8%
Temettü Verimi	0,0%	S1Y	-28,2%
3A Hacim (mn TL)	76,1	YB	12,6%

Skor Kart: Şirketler ile ilgili Skor Kart'lara [buradan](#) ulaşabilirsiniz. Hisse senedine ilişkin güncel piyasa verilerinin yanı sıra, şirketin son 16 çeyreğine ilişkin önemli rasyo ve finansal verilerinin sunulduğu bir data setidir. Skor Kart ile bilanço dönemlerini takip edebilir, şirket bilançoları dahil tüm finansal verilere ulaşabilir ve güvenli yatırımın avantajlarından faydalanabilirsiniz.

Şirket Haberleri

İmaş Makine (IMASM, Pozitif): Şirket ile Orta doğu ve Afrika bölgesinde mukim müşterileri arasında toplam 1.715.000 USD bedel ile un değirmeni kurulumu ve kapasite artırımı sözleşmeleri imzalanmış olup bu sözleşmelere istinaden avans ödemeleri gerçekleştirildi. Bu satışların sevkiyatının 2026'ın üçüncü çeyreğinde yapılması planlanıyor.

Hisse Verileri		Piyasa Çarpanları	
Hisse Kodu	IMASM	F/K	---
Cari Fiyat (TL)	3,67	FD/FAVÖK	14,0
52H En Yüksek (TL)	6,35	FD/Satışlar	1,6
52H En Düşük (TL)	2,67	PD/DD	1,1
Piyasa Değeri (mn TL)	3.394,8	Relatif Performans	
Piyasa Değeri (mn USD)	75,2	S1H	-5,2%
Halka Açıklık Oranı (%)	63%	S1A	-14,7%
Endeks Payı (BIST100)	0,0%	S3A	-27,2%
Temettü Verimi	0,0%	S1Y	-38,8%
3A Hacim (mn TL)	155,3	YB	-55,3%

Kıraç Galvaniz (TCKRC, Pozitif): Şirket ile Aselsan iştiraki Aselsan Net arasında imzalanan genel çerçeve sözleşme kapsamında, 1. faz olarak yaklaşık 1.220.000 USD (KDV hariç) tutarında görüntüleme direği ve yüksek güvenlikli altyapı sistemleri satışı gerçekleştirildi. Söz konusu genel çerçeve sözleşmesi kapsamında, ilerleyen fazlarda Türkiye genelinde yürütülmesi planlanan projelere ilişkin ilave sipariş süreçlerinin devam etmesi bekleniyor.

Hisse Verileri		Piyasa Çarpanları	
Hisse Kodu	TCKRC	F/K	15,6
Cari Fiyat (TL)	111,80	FD/FAVÖK	15,9
52H En Yüksek (TL)	113,90	FD/Satışlar	6,5
52H En Düşük (TL)	32,72	PD/DD	3,7
Piyasa Değeri (mn TL)	19.006,0	Relatif Performans	
Piyasa Değeri (mn USD)	421,0	S1H	1,0%
Halka Açıklık Oranı (%)	32%	S1A	5,7%
Endeks Payı (BIST100)	0,0%	S3A	17,1%
Temettü Verimi	0,0%	S1Y	135,9%
3A Hacim (mn TL)	273,2	YB	57,9%

Skor Kart: Şirketler ile ilgili Skor Kart'lara [buradan](#) ulaşabilirsiniz. Hisse senedine ilişkin güncel piyasa verilerinin yanı sıra, şirketin son 16 çeyreğine ilişkin önemli rasyo ve finansal verilerinin sunulduğu bir data setidir. Skor Kart ile bilanço dönemlerini takip edebilir, şirket bilançoları dahil tüm finansal verilere ulaşabilir ve güvenli yatırımın avantajlarından faydalanabilirsiniz.

ÇOK DİJİTAL, ÇOK KOLAY!

YENİ NESİL MOBİL UYGULAMA

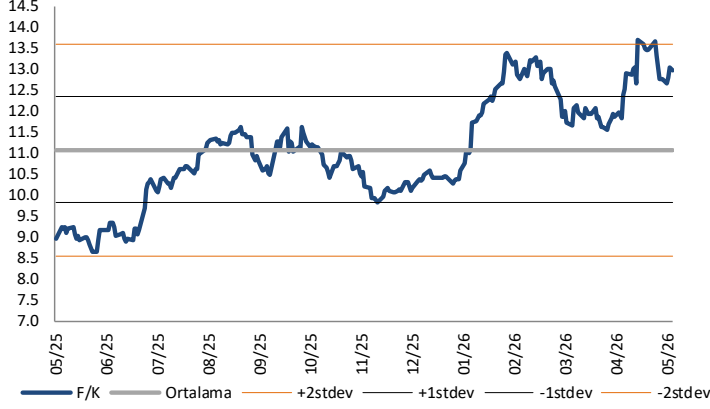
HALK YATIRIM TRADER 4.0



 HALKYATIRIM

Çarpanlar Bazında BIST

BIST 100 F/K (Cari)

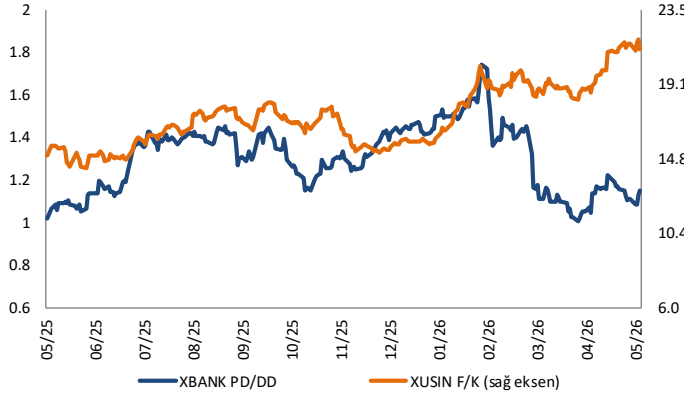


BIST100 F/K Çarpanı (Cari)

	Son 3 Ay	Son 1 Yıl
Kapanış		13.31x
Minimum	11.56x	8.66x
Maksimum	13.72x	13.72x
Ortalama	12.56x	11.08x
Minimuma Uzaklık	1.75x	4.65x
Maksimuma Uzaklık	-0.41x	-0.41x
Performans	-0.2%	45.1%

Mevcut durumda, son üç aylık ortalama çarpan seviyesine %6; son bir yıllık ortalama çarpan seviyesine %16.7 yakınız.

XBANK PD/DD (Cari) / XUSIN F/K (Cari)



XBANK PD/DD Çarpanı (Cari)

	Son 3 Ay	Son 1 Yıl
Kapanış		1.15x
Minimum	1.01x	1.01x
Maksimum	1.49x	1.74x
Ortalama	1.19x	1.30x
Minimuma Uzaklık	0.14x	0.14x
Maksimuma Uzaklık	-0.34x	-0.59x
Performans	-37.1%	6.1%

Mevcut durumda, son üç aylık ortalama çarpan seviyesine %4; son bir yıllık ortalama çarpan seviyesine %12.9 yakınız.

XUSIN F/K (Cari)



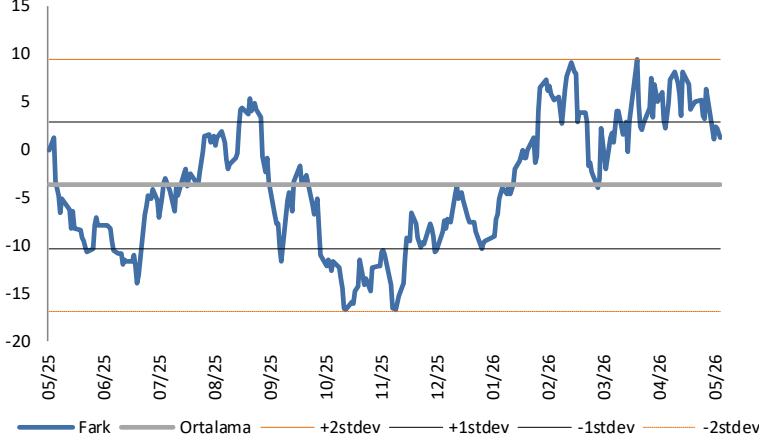
XUSIN F/K Çarpanı (Cari)

	Son 3 Ay	Son 1 Yıl
Kapanış		21.23x
Minimum	18.22x	14.19x
Maksimum	21.81x	21.81x
Ortalama	19.60x	17.23x
Minimuma Uzaklık	3.01x	7.04x
Maksimuma Uzaklık	-0.58x	-0.58x
Performans	8.8%	40.7%

Mevcut durumda, son üç aylık ortalama çarpan seviyesine %8; son bir yıllık ortalama çarpan seviyesine %18.9 yakınız.

BIST vs MSCI GOÜ Piyasa Göstergeleri

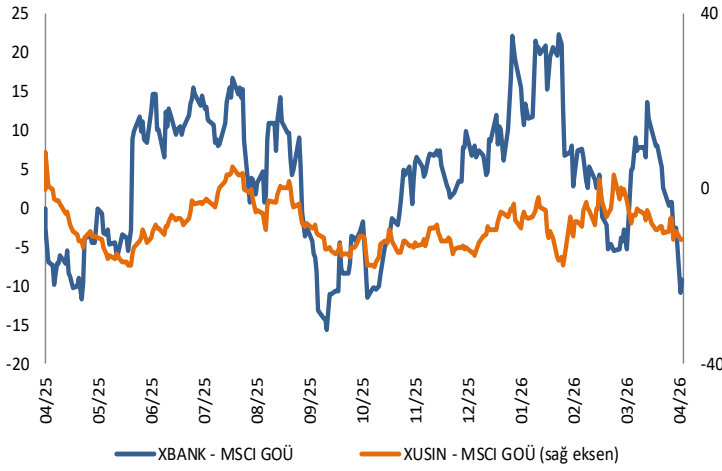
BIST100 - MSCI GOÜ

BIST 100 - MSCI GOÜ Endeksi Farkı
(Normalize Edilmiş)

	Son 3 Ay	Son 1 Yıl
Kapanış		1.28
Minimum	-4.0	-16.8
Maksimum	9.4	9.4
Ortalama	3.7	-3.7
Minimuma Uzaklık	5.3	18.1
Maksimuma Uzaklık	-8.1	-8.1
Performans	10.4%	49.3%

Mevcut durumda, son üç aylık ortalama seviyeye 2.4 puan; son bir yıllık ortalama seviyeye 5 puan yakınız.

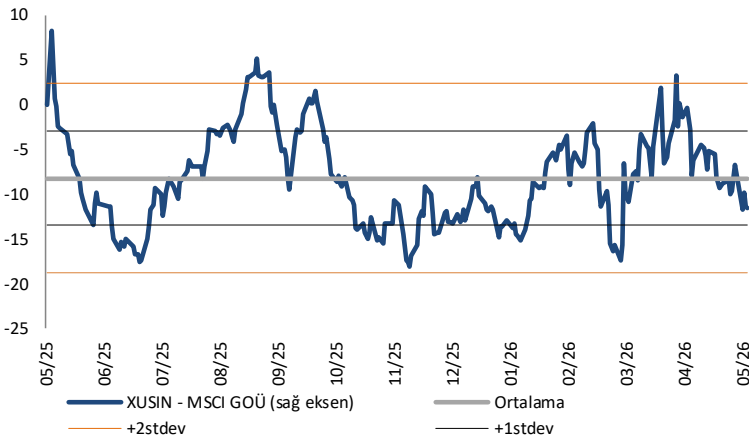
XBANK - MSCI GOÜ / XUSIN - MSCI GOÜ

XBANK - MSCI GOÜ Bankacılık Endeksi Farkı
(Normalize Edilmiş)

	Son 3 Ay	Son 1 Yıl
Kapanış		-9.3
Minimum	-10.9	-15.6
Maksimum	22.4	22.4
Ortalama	6.4	3.9
Minimuma Uzaklık	1.6	6.4
Maksimuma Uzaklık	-31.6	-31.6
Performans	-1.0%	25.2%

Mevcut durumda, son üç aylık ortalama seviyeye 15.7 puan; son bir yıllık ortalama seviyeye 13.2 puan yakınız.

XUSIN - MSCI GOÜ Sanayi Endeksi

XUSIN - MSCI GOÜ Sanayi Endeksi Farkı
(Normalize Edilmiş)

	Son 3 Ay	Son 1 Yıl
Kapanış		-11.6
Minimum	-17.4	-18.0
Maksimum	3.2	8.3
Ortalama	-6.9	-8.2
Minimuma Uzaklık	5.9	6.4
Maksimuma Uzaklık	-14.8	-19.9
Performans	15.2%	61.0%

Mevcut durumda, son bir yıllık ortalama seviyeye 3.4 puan uzağız.

Haftalık Veri Takvimi						
Tarih	Ülke	Açıklanacak Veri	Dönemi	Beklenti	Önceki	
4 Mayıs	10:00	Türkiye	İmalat PMI	Nisan	-	47,9
4 Mayıs	10:00	Türkiye	TÜFE (Aylık)	Nisan	3,23%	1,94%
4 Mayıs	10:00	Türkiye	TÜFE (Yıllık)	Nisan	31,16%	30,87%
4 Mayıs	10:00	Türkiye	Çekirdek TÜFE (Yıllık)	Nisan	28,60%	29,68%
4 Mayıs	10:00	Türkiye	ÜFE (Aylık)	Nisan	-	2,30%
4 Mayıs	10:00	Türkiye	ÜFE (Yıllık)	Nisan	-	28,08%
4 Mayıs	11:00	Euro Bölgesi	S&P Global İmalat PMI (Final)	Nisan	-	52,2
4 Mayıs	11:30	Euro Bölgesi	Sentix Yatırımcı Güven Endeksi	Mayıs	-	-19,2
4 Mayıs	12:00	Euro Bölgesi	AMB Üyesi Dolenc'in Konuşması	-	-	-
4 Mayıs	17:00	ABD	Fabrika Siparişleri	Mart	-0,1%	0,0%
4 Mayıs	17:00	ABD	Çekirdek Fabrika Siparişleri	Mart	-	1,2%
4 Mayıs	17:00	ABD	Dayanıklı Mal Siparişleri (Final)	Mart	-	0,8%
4 Mayıs	17:00	ABD	Çekirdek Dayanıklı Mal Siparişleri (Final)	Mart	-	0,9%
4 Mayıs	19:15	ABD	Fed Üyesi Williams'in Konuşması	-	-	-
5 Mayıs	23:00	Euro Bölgesi	AMB Üyesi Panetta'nın Konuşması	-	-	-
5 Mayıs	15:30	ABD	Ticaret Dengesi (Milyar Dolar)	Mart	-59,7	-57,3
5 Mayıs	15:30	ABD	İthalat (Aylık)	Mart	-	4,3%
5 Mayıs	15:30	ABD	İhracat (Aylık)	Mart	-	4,2%
5 Mayıs	16:30	ABD	Fed Üyesi Musaleem'in Konuşması	-	-	-
5 Mayıs	16:45	ABD	S&P Global Hizmet PMI (Final)	Nisan	-	51,3
5 Mayıs	17:00	ABD	ISM Hizmet Endeksi	Nisan	53,9	54,0
5 Mayıs	17:00	ABD	ISM Hizmet Ödenen Fiyatlar	Nisan	73,0	70,7
5 Mayıs	17:00	ABD	ISM Hizmet Yeni Siparişler	Nisan	58,0	60,6
5 Mayıs	17:00	ABD	ISM Hizmet İstihdam	Nisan	50,0	45,2
5 Mayıs	17:00	ABD	Yeni Konut Satışları (Aylık)	Mart	-	-17,6%
5 Mayıs	17:00	ABD	JOLTS Açık İş İlanları	Mart	6,70 mn	6,88 mn
6 Mayıs	04:45	Çin	RatingDog Hizmet PMI	Nisan	52,0	52,1
6 Mayıs	11:00	Euro Bölgesi	AMB Üyesi Lane'in Konuşması	-	-	-
6 Mayıs	11:00	Euro Bölgesi	S&P Global Hizmet PMI (Final)	Nisan	-	47,4
6 Mayıs	12:00	Euro Bölgesi	ÜFE (Aylık)	Mart	-	-0,7%
6 Mayıs	12:00	Euro Bölgesi	ÜFE (Yıllık)	Mart	-	-3,0%
6 Mayıs	14:00	ABD	MBA Haftalık Mortgage Başvuruları	1 Mayıs	-	-1,60%
6 Mayıs	15:15	ABD	ADP Haftalık İstihdam Değişimi	Nisan	-	62.000
6 Mayıs	20:00	ABD	Fed Üyesi Goolsbee'nin Konuşması	-	-	-
7 Mayıs	02:50	Japonya	BoJ Toplantı Tutanaqları	-	-	-
7 Mayıs	10:15	Euro Bölgesi	AMB Üyesi Villeroy'un Konuşması	-	-	-
7 Mayıs	10:15	Euro Bölgesi	AMB Üyesi Guindios'un Konuşması	-	-	-
7 Mayıs	15:40	Euro Bölgesi	AMB Üyesi Lane'in Konuşması	-	-	-
7 Mayıs	12:00	Euro Bölgesi	Perakende Satışlar (Aylık)	Mart	-	-0,2%
7 Mayıs	12:00	Euro Bölgesi	Perakende Satışlar (Yıllık)	Mart	-	1,7%
7 Mayıs	15:30	ABD	Haftalık İşsizlik Maası Başvuruları	2 Mayıs	-	-
7 Mayıs	15:30	ABD	Devam Eden Başvurular	25 Nisan	-	-
7 Mayıs	17:00	ABD	İnşaat Harcamaları (Aylık)	Mart	-	-0,3%
7 Mayıs	18:00	ABD	New York Fed 1 Yıllık Enflasyon Beklentisi	Nisan	-	3,42%
7 Mayıs	21:05	ABD	Fed Üyesi Hammack'ın Konuşması	-	-	-
7 Mayıs	22:30	ABD	Fed Üyesi Williams'in Konuşması	-	-	-
8 Mayıs	02:30	Japonya	Nakit Maaşlar (Yıllık)	Mart	3,1%	3,4%
8 Mayıs	03:30	Japonya	S&P Global Hizmet PMI (Final)	Nisan	-	51,2
8 Mayıs	10:00	Türkiye	Sanayi Üretimi (Aylık)	Mart	-	2,6%
8 Mayıs	10:00	Türkiye	Sanayi Üretimi (Yıllık)	Mart	-	2,2%
8 Mayıs	15:30	ABD	Tarım Dışı İstihdam Değişimi	Nisan	63.000	178.000
8 Mayıs	15:30	ABD	Ortalama Saatlik Kazançlar (Aylık)	Nisan	0,3%	0,2%
8 Mayıs	15:30	ABD	Ortalama Saatlik Kazançlar (Yıllık)	Nisan	3,8%	3,5%
8 Mayıs	15:30	ABD	İşsizlik Oranı	Nisan	4,3%	4,3%
8 Mayıs	15:30	ABD	İş Gücüne Katılım Oranı	Nisan	62,0%	61,9%
8 Mayıs	17:00	ABD	Michigan Üniversitesi Tüketici Hissiyatı (Öncü)	Mayıs	48,8	49,8
8 Mayıs	17:00	ABD	Michigan Üniversitesi Mevcut Koşullar (Öncü)	Mayıs	-	52,5
8 Mayıs	17:00	ABD	Michigan Üniversitesi Beklentiler (Öncü)	Mayıs	-	48,1
8 Mayıs	17:00	ABD	Michigan Üniversitesi 1 Yıllık Enflasyon Beklentisi (Öncü)	Mayıs	-	4,7%
8 Mayıs	17:00	ABD	Michigan Üniversitesi 5 - 10 Yıllık Enflasyon Beklentisi (Öncü)	Mayıs	-	3,5%
8 Mayıs	17:00	ABD	Toptan Satış Envanterleri (Aylık, Final)	Mayıs	-	1,4%
8 Mayıs	17:30	Türkiye	Hazine Nakit Bütçe Dengesi (Milyar TL)	Nisan	-	-279,6

Kaynak: Bloomberg, TCMB, TÜİK, HLY Araştırma, Matrics

Halk Yatırım Araştırma



Halkyatirimarastirma@halkyatirim.com.tr



+90 216 285 09 00

Halk Yatırım Araştırma

İlknur TURHAN

Direktör
Gıda Perakendeciliği, Cam, Çimento,
GYO, Mobilya, Giyim, GıdaITurhan@halkyatirim.com.tr
+90 216 547 81 85

Ayşegül BAYRAM

Yönetmen
Strateji, Telekom, Madencilik, Savunma,
Yazılım, Teknoloji, Enerji, Tarım,
Mühendislik - TaahhütABayram@halkyatirim.com.tr
+90 216 547 87 30

Kerem DEMİRTAŞ

Uzman
Makroekonomi, Havacılık, Demir – Çelik,
EnerjiKDemirtas@halkyatirim.com.tr
+90 216 547 87 45

İsmail Oğuz PALUT

Uzman Yardımcısı
BankacılıkIPalut@halkyatirim.com.tr
+90 216 547 81 70

Görkem Alper ÖREN

Uzman Yardımcısı
OtomotivGOren@halkyatirim.com.tr
+90 216 547 87 56

ÇEKİNCE

Burada yer alan yatırım bilgi, yorum ve tavsiyeleri yatırım danışmanlığı kapsamında değildir. Yatırım danışmanlığı hizmeti, yetkili kuruluşlar tarafından kişilerin risk ve getiri tercihleri dikkate alınarak kişiye özel sunulmaktadır. Burada yer alan yorum ve tavsiyeler ise genel niteliktedir. Bu tavsiyeler mali durumunuz ile risk ve getiri tercihlerinize uygun olmayabilir. Bu nedenle, sadece burada yer alan bilgilere dayanarak yatırım kararı verilmesi beklentilerinize uygun sonuçlar doğurmayabilir. Söz konusu rapor belli bir kişiye veya mali durumları, risk ve getiri tercihleri benzer nitelikteki bir gruba yönelik olarak hazırlanmamıştır. Belirli bir getirinin sağlanacağına dair herhangi bir vaat veya taahhütte bulunulmamaktadır. Tüm yorum ve tavsiyeler öngörü, tahmin ve fiyat hedeflerinden oluşmaktadır. Zaman içerisinde piyasa koşullarında meydana gelen değişiklikler nedeniyle söz konusu yorum ve tavsiyelerde değişikliğe gidilebilir. Size uygun olan yatırım araçlarının ve işlemlerin kapsam ve içeriği uygunluk testi neticesinde belirlenir. Uygunluk testi, yatırım kuruluşu tarafından pazarlanan ya da müşteri tarafından talep edilen ürün ya da hizmetin müşteriye uygun olup olmadığının değerlendirilmesi amacıyla, müşterilerin söz konusu ürün veya hizmetin taşıdığı riskleri anlayabilecek bilgi ve tecrübeye sahip olup olmadıklarının tespit edilmesidir. Bu raporda yer alan her türlü bilgi, yorum ve tavsiye uygunluk testi ile tespit edilecek risk grubunuz ve getiri beklentiniz ile uyumlu olmayabilir. Bu nedenle, uygunluk testi neticesinde risk grubunuz tespit edilmeden sadece burada yer alan bilgilere dayanılarak yatırım kararı verilmesi amaç, bilgi ve tecrübeye uygun sonuçlar doğurmayabilir. Bu rapor ve yorumlardaki yazılar, bilgiler ve grafikler, ulaşılabilen ilk kaynaklardan iyi niyetle ve doğruluğu, geçerliliği, etkinliği velhasıl her ne şekilde, suret ve nam altında olursa olsun herhangi bir karara dayanak oluşturması hususunda herhangi bir teminat, garanti oluşturmadan, yalnızca bilgi edinilmesi amacıyla derlenmiştir. Bu nedenle, iş bu raporlardaki yorumlardan; eksik bilgi ve/veya güncellenme gibi konularda ortaya çıkabilecek zararlardan Halk Yatırım Menkul Değerler A.Ş. ve çalışanları sorumlu değildir. Genel anlamda bilgi vermek amacıyla genel yatırım tavsiyesi niteliğinde hazırlanmış olan iş bu rapor ve yorumlar, kapsamlı bilgiler, tavsiyeler hiçbir şekilde ve surette Halk Yatırım Menkul Değerler A.Ş.'nin herhangi bir taahhüdünü içermediğinden, bu bilgilere istinaden her türlü özel ve/veya tüzel kişiler tarafından alınacak kararlar, varılacak sonuçlar, gerçekleştirilecek işlemler ve oluşabilecek her türlü riskler bizatihi bu kişilere ait ve raci olacaktır. Bu nedenle, işbu rapor, yorum ve tavsiyelerde yer alan bilgilere dayanılarak özel ve/veya tüzel kişiler tarafından alınacak kararlar, varılacak sonuçlar, gerçekleştirilecek işlemler nedeniyle oluşabilecek her türlü maddi ve manevi zarar, kar mahrumiyeti, her ne nam altında olursa olsun ilgililer veya 3. kişilerin uğrayabileceği doğrudan ve/veya dolayısıyla oluşacak zarar ve ziyandan hiçbir şekilde ve surette Halk Yatırım Menkul Değerler A.Ş. ve çalışanları sorumlu olmayacak olup, ilgililer, uğranılan/uğranılacak zararlar nedeniyle hiçbir şekilde ve surette her ne nam altında olursa olsun Halk Yatırım Menkul Değerler A.Ş. ve çalışanlarından herhangi bir tazminat talep etme hakkı bulunmadıklarını bilir ve kabul ederler. Halk Yatırım Menkul Değerler A.Ş. tarafından farklı bölümlerde istihdam edilen kişilerin bu raporda yer alan tavsiyelerle veya görüşlerle hem fikir olmaması mümkündür. Bu rapor, sadece gönderildiği kişilerin kullanımı içindir. Bu raporun tümü veya bir kısmı Halk Yatırım Menkul Değerler A.Ş.'nin yazılı izni olmadan çoğaltılamaz, yayınlanamaz veya üçüncü kişilere gösterilemez, ticari amaçla kullanılamaz.