

# PİYASA YORUMU

## ARAŞTIRMA

 **HALKYATIRIM**

[halkyatirim.com.tr](http://halkyatirim.com.tr) | 444 42 55

## ABD piyasalarında teknoloji hisselerinin öncülüğünde yükseliş sürerken, S&P 500 endeksi yeni tarihi zirvesine ulaştı

### Dün piyasalarda neler oldu?

ABD piyasalarında teknoloji hisselerinin öncülüğünde yükseliş sürerken, S&P 500 endeksi yeni tarihi zirvesine ulaştı. Ancak endekslerdeki yükselişe rağmen piyasa genelinde daha kırılgan görünüm dikkat çekti. S&P 500 şirketlerinin yaklaşık üçte ikisi günün düşüşle tamamlarken, yükseliş büyük ölçüde yarı iletken ve yapay zeka temalı hisseler tarafından taşındı. Nvidia hisseleri %2'nin üzerinde yükselirken, Micron Technology %4'ten fazla değer kazandı. VanEck Semiconductor ETF (SMH) ise %2 yükselerek çip sektöründeki güçlü momentumu sürdürdü. Teknoloji hisselerindeki iyimserlikte, Nvidia CEO'su Jensen Huang'ın Trump'ın Çin ziyaretine katılması ve Çin Devlet Başkanı Xi Jinping ile gerçekleştirilen görüşmeler etkili oldu. Piyasa bu gelişmeyi, Nvidia'nın yapay zeka çiplerinin Çin pazarına satışına yönelik olası olumlu gelişmelerin sinyali olarak değerlendirdi. Son dönemde özellikle yarı iletken hisselerinin yapay zeka yatırımlarına yönelik beklentilerle piyasayı yukarı taşıdığı görülürken, bazı yatırımcılar tarafından yükselişin sürdürülebilirliği konusunda temkinli yaklaşım devam ediyor. Buna karşın yükselen enerji fiyatları ve enflasyon baskıları ekonominin geri kalanına yönelik endişeleri artırdı. İran savaşı nedeniyle yükselen petrol fiyatlarının enflasyonu yukarı taşıması, perakende ve finans gibi ekonomik döngüye duyarlı sektörlerde satış baskısına yol açtı. Home Depot ve JPMorgan gibi hisseler değer kaybederken, State Street SPDR S&P Retail ETF (XRT) gün içinde yaklaşık %2 geriledi ve haftalık düşüşünü %6,5 seviyesine taşıdı. Bu performans, perakende sektörünün Ekim ayından bu yana en kötü haftasına işaret etti. Tahvil faizlerindeki yükseliş ise özellikle elektrik, doğalgaz ve altyapı hizmetleri sağlayan şirketler üzerinde baskı yarattı. S&P 500 Utilities endeksi günü %1'in üzerinde düşüşle tamamlarken, sektör Mayıs ayında yaklaşık %5 geriledi. Faizlerdeki yükselişin sermaye yoğun çalışan bu şirketlerin finansman maliyetlerini artırması ve yüksek temettü getirilerini tahviller karşısında daha az cazip hale getirmesi, satış baskısının temel nedenleri arasında yer alıyor. NRG Energy, Constellation Energy ve Vistra Corp. gibi şirketler sektördeki en sert düşüşleri yaşayan hisseler oldu.

Fed tarafında ise Boston Fed Başkanı Susan Collins'in açıklamaları dikkat çekti. Collins, yüksek enflasyon ve güçlü iş gücü piyasası nedeniyle Fed'in mevcut sıkı para politikası duruşunu bir süre daha koruması gerektiğini belirterek, İran savaşının uzun sürmesi halinde faiz artırımını ihtimalinin tamamen dışlanamayacağını ifade etti. Collins ayrıca, beş yılı aşkın süredir hedefin üzerinde seyreden enflasyon nedeniyle yeni arz şoklarını "görmezden gelme" konusunda artık daha az sabırlı olduklarını vurguladı.

Makro veri tarafında ise Nisan ayı ÜFE verisi piyasaların ana gündem maddesi oldu. ABD'de üretici fiyat endeksi aylık bazda %1,4 artarak Mart 2022'den bu yana en sert aylık yükselişi kaydederken, yıllık üretici enflasyonu da %6'ya çıkarak Aralık 2022'den bu yana en yüksek seviyesine ulaştı. Veri hem aylık hem yıllık bazda piyasa beklentilerinin belirgin üzerinde gerçekleşti. Çekirdek ÜFE de aylık bazda %1 artarak beklentilerin oldukça üzerine çıktı. Verideki yükselişte enerji fiyatları belirleyici olurken, özellikle benzin fiyatlarındaki %15,6'lık artış dikkat çekti. Ancak fiyat baskılarının yalnızca enerjyle sınırlı kalmadığı görüldü. Hizmet enflasyonu aylık bazda %1,2 artarak Mart 2022'den bu yana en güçlü yükselişini kaydederken, ticaret hizmetlerindeki %2,7'lik artış tarifelerin maliyetler üzerindeki etkisinin giderek daha geniş alanlara yayıldığına işaret etti. Makine ve ekipman toptancılığı marjlarındaki %3,5'lik yükseliş de maliyet baskılarının üretim zincirinde güçlendiğini gösterdi. Bir gün önce açıklanan TÜFE verisinin ardından gelen güçlü ÜFE rakamı, piyasada Fed'in faiz indirimine uzun süre ara vereceği beklentilerini daha da kuvvetlendirdi.

Hatta vadeli piyasalarda faiz artışı ihtimaline yönelik beklentilerin de yükseldiği takip edildi.

S&P 500 endeksi %0,58 artışla 7.444,25 seviyesine ulaşırken, Nasdaq endeksi de %1,20 değer artışıyla 26.402,34 seviyesinden kapanış yaptı. Dow Jones endeksi ise %0,14 düşüşle 49.693,20 seviyesinden günün tamamladı. Tahvil faizleri cephesinde, ABD 2 yıllıkları %3,97, 10 yıllıkları ise %4,46 seviyesine yükseldi.

### Bugün ne bekliyoruz?

Asya piyasalarında işlemler, Wall Street'te teknoloji ve çip hisseleri öncülüğünde görülen rekor kapanışların desteğiyle sınırlı yükselişler kaydederken, yatırımcıların odağında Trump ile Xi Jinping arasında Pekin'de başlayan kritik zirve yer alıyor. Çin piyasaları, son günlerde görülen güçlü rallinin ardından kar realizasyonlarıyla bölge özelinde negatif ayrışırken, yatırımcılar iki ülke liderinin tarifeler, Tayvan ve yapay zeka gibi başlıklarda vereceği mesajları takip ediyor. Ayrıca, Trump'ın iş dünyasından önemli isimlerle birlikte Pekin'e gitmesi, dünyanın en büyük iki ekonomisi arasındaki ilişkilerde daha yapıcı bir sürecin başlayabileceğine yönelik beklentileri destekledi. Bölge genelinde teknoloji hisseleri piyasaları desteklemeyi sürdürürken, rallinin ivme kaybetmeye başladığına yönelik sinyaller de dikkat çekiyor. Güney Kore ve Japonya piyasalarında sınırlı yükselişler görülürken, Alibaba hisselerindeki güçlü performans Hong Kong piyasasını destekledi. Şirketin önümüzdeki üç yılda yapay zeka yatırımlarını artıracığını açıklaması, zayıf finansal sonuçlara rağmen yatırımcıların AI temalı büyüme beklentilerine odaklanmasını sağladı. Bununla birlikte, İran savaşı kaynaklı petrol arzı riskleri ve yüksek enerji fiyatlarının yarattığı enflasyon baskıları piyasalarda temkinli görünümün korunmasına neden olmaya devam etti.

ABD vadeli cephesinde genel olarak alıcılı seyir görülüyor.

Bugün ABD'de Nisan ayına ilişkin ithalat ve ihracat fiyat endeksleri, perakende satışlar ve çekirdek perakende satışlar verileri ile birlikte 9 Mayıs haftasına yönelik işsizlik maaşı başvuruları ve devam eden başvurular, Mart ayına ilişkin işletme envanterleri ve Fed üyesi Hammack'ın konuşması takip edilecek. İthalat fiyat endeksinin aylık bazda %0,8'den %1,0'e yükselmesi beklenirken, yıllık veri son açıklamada %2,1 seviyesinde bulunuyor. Çekirdek ithalat fiyat endeksi aylık bazda son veride %0,1 artış göstermişti. İhracat fiyat endeksinin aylık bazda %1,6, yıllık bazda ise %5,6 artış kaydettiği görülüyor. Perakende satışların aylık bazda %1,7'den %0,5'e yavaşlaması beklenirken, çekirdek perakende satışların %1,9'dan %0,6'ya gerilemesi öngörülüyor. Haftalık işsizlik maaşı başvurularının 200 bin seviyesinden 205 bine yükselmesi beklenirken, devam eden başvurular son veride 1,77 milyon seviyesinde bulunuyor. İşletme envanterlerinin aylık bazda %0,4'ten %0,3'e gerilemesi bekleniyor.

### Gelecek gündemde neler var?

Yarın ABD'de, Nisan ayına ilişkin Empire imalat endeksi, sanayi üretimi ve kapasite kullanım oranı verileri ile Fed üyesi Barr'ın konuşması takip edilecek. Empire imalat endeksinin 11 seviyesinden 8 seviyesine gerilemesi beklenirken, sanayi üretiminin aylık bazda %-0,5 daralmanın ardından %0,2 artış göstermesi öngörülüyor. Kapasite kullanım oranının ise %75,7'den %75,8'e sınırlı yükselmesi bekleniyor. Öte yandan yarın Euro Bölgesinde, AMB ekonomi bülteni takip edilecek.

## ABD Piyasaları

Değişimler	Kapanış	Günlük değ.	Haftalık değ.	Aylık değ.	Yıllık değ
Dow Jones	49,693.2	▼ -0.14%	▲ 0.17%	▲ 3.13%	▲ 16.80%
Nasdaq	26,402.3	▲ 1.20%	▲ 0.59%	▲ 15.69%	▲ 36.72%
S&P 500 Vadeli*	7,475.3	▼ -0.01%	▲ 0.74%	▲ 8.96%	▲ 25.88%

## Avrupa Piyasaları

Değişimler	Kapanış	Günlük değ.	Haftalık değ.	Aylık değ.	Yıllık değ
Dax	24,136.8	▲ 0.76%	▼ -0.83%	▲ 1.39%	▲ 21.23%
FTSE 100	10,325.4	▲ 0.58%	▲ 0.90%	▼ -2.62%	▲ 26.33%
MSCI Europe	2,718.1	▲ 0.60%	▼ -0.57%	▼ -0.04%	▲ 35.71%

## Asya Piyasaları ve Asya GOÜ Piyasaları

Değişimler	Kapanış	Günlük değ.	Haftalık değ.	Aylık değ.	Yıllık değ
Shanghai Bileşik*	4,208.8	▼ -0.80%	▲ 0.69%	▲ 6.12%	▲ 25.57%
Kospi	7,874.3	▲ 0.39%	▲ 5.02%	▲ 36.28%	▲ 228.16%
Hong Kong*	26,510.7	▲ 0.46%	▲ 0.44%	▲ 2.94%	▲ 32.16%
S&P BSE Sensex - Hindistan	74,834.0	▲ 0.30%	▼ -3.23%	▼ -2.35%	▼ -4.23%
IDX Composite - Endonezya	6,723.3	▼ -1.98%	▼ -3.53%	▼ -8.00%	▼ -5.04%
TAIEX - Tayvan	41,702.3	▲ 0.79%	▲ 0.24%	▲ 19.62%	▲ 81.04%
MSCI GOU Asya	966.2	▲ 0.51%	▼ -0.04%	▲ 15.09%	▲ 61.85%

## Diğer Gelişmekte Olan Ülke Piyasaları

Değişimler	Kapanış	Günlük değ.	Haftalık değ.	Aylık değ.	Yıllık değ
BIST 100 - Türkiye	14,598.5	▼ -1.23%	▼ -3.08%	▲ 6.64%	▲ 48.50%
WIG - Polonya	132,379.2	▲ 1.71%	▲ 1.65%	▲ 2.13%	▲ 66.35%
Prag SE - Prag	2,494.6	▼ -0.32%	▼ -1.59%	▼ -4.27%	▲ 41.72%
S&P/BMV IPC - Meksika	70,187.5	▲ 0.22%	▲ 0.48%	▼ -0.18%	▲ 41.75%
Merval - Arjantin	2,738,354	▼ -1.96%	▼ -1.11%	▼ -8.71%	▲ 8.08%
Tel Aviv 35 - İsrail	4,456.7	▼ -0.84%	▼ -1.28%	▲ 2.21%	▲ 86.09%
Tedavul All - Suudi Arabistan	11,020.1	▼ -0.17%	▼ -0.10%	▼ -2.85%	▼ -8.44%
FTSE/JSE All - Endonezya	117,380.2	▲ 0.53%	▼ -0.43%	▼ -0.70%	▲ 39.58%
DFM General - Birleşik Arap Emirlikleri	5,759.2	▼ -0.41%	▼ -2.42%	▲ 1.15%	▲ 11.64%

\*Haftalık değişim, önceki haftanın son işlem günü; aylık değişim, önceki ayın son işlem günü; yıllık değişim ise yılın son işlem gününe göre değişimi ifade eder.

## TCMB'nin Enflasyon Raporu'nda vereceği mesajların takip edileceği günde, endeks güne temkinli başlangıç yapabilir

### Dün piyasalarda neler oldu?

BIST 100 endeksi güne %0,45 artışla 14.846 puandan başladı. Güne yükselişe başlayan endekste, gün içerisinde kar realizasyonları etkili oldu. Gün içerisinde 14.566-14.867 bandında hareket eden BIST100 endeksi %2,34 değer kaybıyla 14.598,47 puan seviyesinden günü tamamladı. Bankacılık endeksi %1,33, sanayi endeksi %1,38 düşüş kaydetti. Günlük işlem hacmi de 193,08 milyar TL seviyesinde gerçekleşti.

TCMB verilerine göre, Mart ayı itibarıyla 12 aylık cari açık 39,7 milyar dolara yükseldi. Şubat ayında 12 aylık cari açık 35 milyar dolar seviyesindeydi. Mart ayında altın ve enerji hariç cari işlemler hesabı ise 3,9 milyar dolar açık verdi. Ödemeler dengesi tanımlı dış ticaret açığı ise 9,5 milyar dolar olarak gerçekleşti. Hizmetler dengesi kaynaklı net girişler martta 2,6 milyar dolar seviyesinde gerçekleşirken, bu kalem altında taşımacılık hizmetleri ve seyahat kaleminden kaynaklanan net gelirler sırasıyla 1,6 milyar dolar ve 2,3 milyar dolar oldu. Mart ayı yıllıklandırılmış cari açığın finansmanına net doğrudan yatırımlar 2,1 milyar dolar, krediler 38,6 milyar dolar ve ticari krediler 3 milyar dolar katkı verirken; net portföy yatırımları 3,3 milyar dolar ve net efektif ve mevduatlar 19,7 milyar dolar negatif yönlü etki etti. Merkez Bankası net rezerv azalışı 52,5 milyar dolar oldu.

### Bugün ne bekliyoruz?

TCMB'nin Enflasyon Raporu'nda vereceği mesajların takip edileceği günde, endeksin güne temkinli başlangıç yapabileceğini tahmin ediyoruz.

Bugün yurt içinde yılın ikinci Enflasyon Raporu takip edilecek. Raporda TCMB'nin güncel makroekonomik tahminlerini takip edeceğiz. Son Enflasyon Raporu'nda enflasyonun 2026 sonunda %15-21 bandında olması beklenirken, ara hedef %16 seviyesinde bulunuyordu. TCMB Başkanı Karahan daha önce yaptığı açıklamalarda ara hedeflerin olağanüstü bir durum ortaya çıkmadıkça değiştirilemeyeceğine, tahmin aralıklarında ise gelişmelere bağlı olarak revizyon yapılabileceğine dikkat çekmişti.

### Gelecek gündemde neler var?

Yarın merkezi hükümet bütçe dengesi verisine ek olarak, TCMB'nin Piyasa Katılımcıları Anketi takibimizde olacak. Hatırlanacağı üzere Mart ayı merkezi hükümet bütçe dengesi verisi de 229,9 mrlr TL açık olarak gerçekleşmişti. TCMB'nin Piyasa Katılımcıları Anketi'nde de önümüzdeki 12 aya ilişkin TÜFE beklentisi %23,39 seviyesinde şekillenmişti.

BIST Verileri			
Endeksler	BIST 100	BIST Banka	BIST Sınai
Kapanış	14,598.5	16,878.3	18,933.6
Günlük Değ.	▼ -1.23%	▼ -1.33%	▼ -1.38%
Haftalık Değ.	▼ -3.08%	▼ -3.93%	▼ -1.69%
Yıllık Değ.	▲ 48.50%	▲ 15.96%	▲ 45.04%
Hacim (milyar TL)	193.1	26.6	133.3
Günlük Değ.	▼ -13.39%	▼ -5.57%	▼ -12.44%
3 Aylık Ortalama Hacim (milyar TL)	184.7	34.1	90.8
Günlük Değ. - 3 Aylık Ort.	▲ 4.57%	▼ -22.10%	▲ 46.84%

\*Haftalık değişim, önceki haftanın son işlem günü; yıllık değişim ise yılın son işlem gününe göre değişimi ifade eder.

Türkiye Kapanışının Ardından Piyasalar			
	Türkiye Kapanışı	Türkiye Açılışı Öncesi	Değişim
\$/TL	45.4118	45.4255	▲ 0.03%
€/€	1.1707	1.1713	▲ 0.05%
\$/¥	157.85	157.92	▲ 0.04%
Altın	4,687.0	4,693.49	▲ 0.14%

\*Türkiye Açılışı Öncesi için belirtilen rakamlar, bir önceki günün kapanış verileridir.

Türkiye - Ülke Risk Primleri (CDS)					
Değişimler	13/05/26	Günlük değ.	Haftalık değ.	Aylık değ.	Yıllık değ.
Türkiye 2 Yıllık	127.3	● -0.64%	● -2.11%	● -0.6%	● -54.7%
Türkiye 5 Yıllık	233.9	● -0.31%	● 2.34%	● 0.1%	● -31.8%
Türkiye 10 Yıllık	345.6	● -0.38%	● -1.52%	● -3.3%	● 23.0%

## Tahvil ve Döviz Piyasaları

Küresel piyasalarda, Euro Bölgesi yılın ilk çeyreğinde %0,1 ile beklentilere paralel büyüme kaydetti. ABD'de Nisan ayında ÜFE %1,4 artarken, çekirdek ÜFE ise %1,0 ile beklentilerin üzerinde artış gösterdi. Veriler sonrası tahvil piyasalarında satıcılı seyir izlendi. Gün içinde ABD 10 yıllık gösterge tahvil faizi 2 bp artışla %4,48, Almanya 10 yıllık gösterge tahvil faizi 1 bp artışla %3,11 seviyesinden işlem gördü.

Türkiye'nin 5 yıllık Dolar cinsi CDS risk primi 1 bp azalışla 233 bp seviyesinden, Kasım 2036 vadeli 10 yıllık Eurobond faizi 2 bp artışla %7,12 seviyesinden işlem gördü.

Döviz tarafında, majör para birimleri ABD Dolar'ı karşısında karışık seyir izledi. Dolar Endeksi 98,520 seviyesine yükselirken, Euro / Dolar paritesi 1,1705 seviyesine geriledi. Dolar / TL spot kuru ise 45,41 seviyesinden işlem gördü.

Yurt içi tarafta, TL tahvilinde satıcılı seyir izlendi. 2 yıllık gösterge tahvilin bileşik faizi 43 bp artışla %42,049 seviyesine, 10 yıllık gösterge tahvilin faizi 25 bp artışla %34,55 seviyesine yükseldi. BİST Kesin Alım Satım Pazarında işlem hacmi 21,5 milyar TL'ye geriledi.

## 10 Yıllık Tahvil Faizleri (\$ / € / £ / ¥)

Ülkeler	Son Getiri (%)	Net Değişim		
		Günlük	Haftalık	Ybb
Türkiye	▲ 7,12	0,02	0,00	0,46
ABD	▲ 4,48	0,02	0,12	0,29
İngiltere	▼ 5,08	-0,02	0,16	0,54
Almanya	▲ 3,11	0,01	0,10	0,21
Fransa	▲ 3,74	0,01	0,11	0,13
İspanya	▲ 3,53	0,00	0,10	0,19
İtalya	▲ 3,87	0,00	0,14	0,30

## Gelişmekte Olan Ülke Para Birimleri

	Son Fiyat	Değişim (%)		
		Günlük	Haftalık	Ybb
Türk Lirası	▲ 45,41	0,08	0,15	5,74
G. Afrika Randı	▼ 16,44	-0,37	0,31	-0,72
Rus Rublesi	▼ 73,60	-0,27	-0,80	-6,53
Meksika Pesosu	▼ 17,21	-0,05	0,27	-4,43
Kore Wonu	▼ 1.490	-0,22	1,94	3,43
Hindistan Rupee	▼ 95,61	-0,02	1,30	6,41
Endonezya Rupiah	▼ 17.460	-0,17	0,58	4,74
Macar Forinti	▲ 305,98	0,41	1,93	-6,47
Brezilya Reali	▲ 4,91	0,45	0,44	-10,26

## TL Piyasa Faiz Oranları

	(%)
Politika Faizi (Haftalık Borç verme)	37,00
Gecelik Borç Al. /Borç Ver. Faizi	35,50 / 40
TCMB Ağır. Ort. Fon.	39,50
TLREF	39,99
TCMB Toplantı Tarihi	11 Haziran 2026

## Yurt İçi Haberler

**Ulaştırma ve Altyapı Bakanı Sayın Abdulkadir Uraloğlu**, Türkiye'de 31 Mart 2026'da devreye alınan 5G teknolojisinin kısa sürede güçlü kullanıcı penetrasyonuna ulaştığını belirterek, yaklaşık 40 gün içinde 34 milyona yakın abonenin 5G ile tanıştığını açıkladı. Sayın Bakan Uraloğlu, 81 ilde kademeli şekilde sürdürülen 5G yayılımının iki yıl içinde ülke geneline ulaştırılmasının hedeflendiğini ifade etti. Türkiye'nin dijital altyapısındaki dönüşüme de dikkat çeken Uraloğlu, fiber optik ağ uzunluğunun 680 bin kilometreye ulaştığını, yıl sonunda bu rakamın 750 bin kilometreye çıkarılmasının planlandığını söyledi. Genişbant internet abone sayısının 98 milyona, mobil abone sayısının ise 100 milyona yaklaştığını belirten Bakan, Türkiye'nin Avrupa'da haneye fiber erişim konusunda ilk üç ülke arasında yer aldığını vurguladı. Uydu teknolojilerinde yerlilik odaklı ilerlemeye devam edildiğini kaydeden Uraloğlu, yüzde 80'in üzerinde yerlilik oranıyla geliştirilen TÜRKSAT 6A uydusunun ardından TÜRKSAT 7A için teknik hazırlıkların sürdüğünü açıkladı. Ayrıca Türkiye'nin ITU Küresel Siber Güvenlik Endeksi'nde tüm başlıklarda tam puan alarak "Seviye 1" rol model ülkeler arasında bulunduğunu belirten Uraloğlu, e-Devlet üzerinden geliştirilen "Tarife Karşılaştırma" projesinin de Dünya Bilgi Toplumu Zirvesi ödülleri "Bilgiye Erişim" kategorisinde birincilik elde ettiğini söyledi

**Enercon**, yeni nesil E-175 EP5 E2 rüzgar türbini modeli için rotor kanadı üretimini Türkiye'ye taşıma kararı aldı. Şirket, İzmir'in Bergama ilçesinde yaklaşık 50 milyon avruluk yatırımla yeni bir rotor kanadı üretim tesisi kuracağını açıklarken, fabrikanın yılda 150 rotor kanadı seti üretim kapasitesine sahip olması ve 2026'nın dördüncü çeyreğinde faaliyete geçmesi planlanıyor. Yatırımla birlikte yaklaşık 700 kişilik doğrudan istihdam yaratılması hedeflenirken, tedarik zinciri üzerinden dolaylı istihdam da katkı sağlanması bekleniyor. ENERCON Operasyondan Sorumlu Başkanı Heiko Juritz, tesis sayesinde Türkiye'deki rüzgar enerjisi ihalelerinde uygulanan yerli katkı kriterlerinin karşılanabileceğini ve bunun projelerde rekabet gücünü artıracaklarını belirtti. Şirket, üretimin ilk etapta Türkiye pazarı için gerçekleştirileceğini, ilerleyen dönemde ise Doğu ve Güney Avrupa'daki projelere de tedarik sağlanacağını ifade etti. Avrupa'nın en yüksek verimlilik sağlayan karasal rüzgar türbinleri arasında gösterilen E-175 EP5 E2 modeli, 7 megavat kurulu güç ve 175 metre rotor çapına sahip bulunuyor. ENERCON'un Türkiye'de bugüne kadar kurduğu toplam kapasite ise 4 gigavat seviyesine ulaşmış durumda.

## Yurt Dışı Haberler

**ABD Başkan Yardımcısı JD Vance**, İran ile yürütülen müzakerelerde ilerleme kaydedildiğini belirterek, Washington yönetiminin temel önceliğinin İran'ın nükleer silaha sahip olmasını kesin şekilde engelleyecek bir anlaşmaya ulaşmak olduğunu söyledi. Beyaz Saray'da düzenlenen basın toplantısında konuşan Vance, Başkan Donald Trump'ın İran'dan gelen son öneriyi reddetmesinin ardından diplomatik temasların sürdüğünü ifade etti. Vance, hem Jared Kushner hem de Steve Witkoff ile ve Arap ülkelerindeki bazı yetkililerle görüşmeler gerçekleştirdiğini belirterek, özellikle İslamabad'daki temaslarda belirli ilerleme sağlandığını aktardı. Ancak Vance, Tahran yönetiminin henüz ABD'nin görmek istediği güvenlik garantilerini sunmadığını ifade ederek, Washington'ın kırmızı çizgisinin İran'ın hiçbir koşulda nükleer silaha sahip olamayacağını garanti altına alınması olduğunu vurguladı. Açıklamalar, taraflar arasında diplomatik temasların sürdüğüne işaret ederken, müzakerelerde temel anlaşmazlık konusunun İran'ın nükleer faaliyetlerine ilişkin güvenlik ve denetim mekanizmaları olmaya devam ettiğini gösteriyor.

**xAI şirketinin**, Mississippi'deki veri merkezinde yaklaşık 50 adet doğalgaz türbinini çalıştırdığı ve bu türbinlerin "mobil enerji ünitesi" olarak sınıflandırılması nedeniyle eyalet denetimlerinden büyük ölçüde muaf kaldığı belirtildi. Elon Musk'ın sahibi olduğu şirketin kullandığı türbinlerin römork üzerine monte edilmesi, mevcut düzenlemeler kapsamında bir yıl boyunca hava kirliliği izinlerinden muaf tutulmalarına imkan sağlıyor. Bölgedeki sakinler adına dava açan NAACP ise türbinlerden kaynaklanan emisyonların zaten yüksek seviyede olan hava kirliliğini daha da artırdığını savunarak mahkemeden xAI aleyhine ihtiyati tedbir talebinde bulundu.

**ABD Enerji Enformasyon İdaresi'nin (EIA)** verilerine göre, ABD'nin ticari ham petrol stokları 2-8 Mayıs haftasında 4,3 milyon varil azalarak 452,9 milyon varile geriledi ve yaklaşık 2 milyon varillik piyasa beklentisinin üzerinde düşüş kaydetti. Aynı dönemde stratejik petrol rezervleri de 8,6 milyon varil azalışla 384,1 milyon varile inerken, benzin stokları 4,1 milyon varil düşüşle 215,7 milyon varil oldu. Stoklardaki gerilemeye karşın ABD'nin günlük ham petrol üretimi haftalık bazda 137 bin varil artarak 13,71 milyon varile yükseldi. Ham petrol ithalatı günlük 424 bin varil artışla 5,9 milyon varile çıkarken, ihracat tarafında da günlük 742 bin varillik artışla 5,49 milyon varil seviyesine ulaşıldı. EIA'nın Mayıs 2026 Kısa Dönem Enerji Görünümü Raporu'nda ise ABD'nin günlük ortalama petrol üretiminin yıl genelinde 13,65 milyon varil seviyesinde gerçekleşmesinin beklendiği belirtildi.

**Amazon, Alexa+** altyapısıyla çalışan yeni yapay zeka destekli alışveriş asistanı "Alexa for Shopping"i kullanıma sundu. Şirket, yeni sistemin 2024'te devreye alınan üretken yapay zeka tabanlı alışveriş asistanı Rufus'un yerini alacağını açıkladı. Alexa for Shopping'in mobil, masaüstü ve akıllı ekranlarda sesli ve yazılı kullanım desteği sunduğu belirtilirken, sistemin kullanıcıların alışveriş alışkanlıklarını, tercihlerini ve satın alma geçmişini analiz ederek daha kişiselleştirilmiş öneriler geliştirdiği ifade edildi. Yeni asistan, ürün karşılaştırmasının ötesine geçerek kullanıcı adına alışveriş sürecini yönlendirmeyi ve otomatikleştirmeyi hedefliyor.

## Şirket Haberleri

**Gübre Fabrikaları (GUBRF, Sınırlı Pozitif):** Şirket, bağlı ortaklığı Gübretaş Maden Yatırımları A.Ş.'nin Faz-1 kapasite artışı ile Faz-2 tesis ve yardımcı bina yatırımlarına ilişkin inşaat taahhüt işleri kapsamında yapılan ihale sürecinde alınan tekliflerin değerlendirildiğini açıkladı. Yapılan değerlendirme sonucunda en uygun teklifi veren firma ile sözleşme imzalanmasına karar verilirken, gerekli işlemler için şirket yönetimine yetki verildiği belirtildi. Sürece ilişkin yeni gelişmelerin kamuoyu ile paylaşılacağı ifade edildi.

Hisse Verileri		Piyasa Çarpanları	
Hisse Kodu	GUBRF	F/K	37,4
Cari Fiyat (TL)	590,50	FD/FAVÖK	17,8
52H En Yüksek (TL)	625,50	FD/Satışlar	3,7
52H En Düşük (TL)	212,20	PD/DD	6,6
Piyasa Değeri (mn TL)	197.227,0	Relatif Performans	
Piyasa Değeri (mn USD)	4.352,5	S1H	3,4%
Halka Açıklık Oranı (%)	22%	S1A	18,4%
Endeks Payı (BIST100)	1,0%	S3A	6,3%
Temettü Verimi	0,0%	S1Y	56,9%
3A Hacim (mn TL)	1.051,1	YB	40,1%

**Enerya Enerji (ENERY, Nötr):** Şirket tarafından 13.05.2026 tarihinde Borsa İstanbul A.Ş. nezdinde pay başına 8,74 TL – 8,79 TL fiyat aralığından (ağırlıklı ortalama 8,765 TL) toplam 600.000 adet pay geri alındı. Böylelikle şirketin sahip olduğu ENERY payları toplamı 351.111.346 adede ulaştı (Şirket sermayesine oranı %3,9012).

Hisse Verileri		Piyasa Çarpanları	
Hisse Kodu	ENERY	F/K	15,9
Cari Fiyat (TL)	8,76	FD/FAVÖK	10,6
52H En Yüksek (TL)	11,93	FD/Satışlar	2,1
52H En Düşük (TL)	4,29	PD/DD	1,3
Piyasa Değeri (mn TL)	78.840,0	Relatif Performans	
Piyasa Değeri (mn USD)	1.739,9	S1H	-0,5%
Halka Açıklık Oranı (%)	22%	S1A	-2,8%
Endeks Payı (BIST100)	0,4%	S3A	-10,0%
Temettü Verimi	0,0%	S1Y	49,7%
3A Hacim (mn TL)	352,7	YB	-38,3%

**Skor Kart:** Şirketler ile ilgili Skor Kart'lara [buradan](#) ulaşabilirsiniz. Hisse senedine ilişkin güncel piyasa verilerinin yanı sıra, şirketin son 16 çeyreğine ilişkin önemli rasyo ve finansal verilerinin sunulduğu bir data setidir. Skor Kart ile bilanço dönemlerini takip edebilir, şirket bilançoları dahil tüm finansal verilere ulaşabilir ve güvenli yatırımın avantajlarından faydalanabilirsiniz.

## Şirket Haberleri

**Yeo Teknoloji (YEOTK, Pozitif):** Şirket, %100 bağlı ortaklığı Reap Batarya Teknolojileri A.Ş. ile Egesa Elektrik İnşaat Enerji Üretim A.Ş. arasında KDV hariç 16,1 milyon ABD doları tutarında bataryalı enerji depolama sistemi satış sözleşmesi imzalandığını açıkladı. Söz konusu sözleşme kapsamında üretilen batarya enerji depolama ünitelerinin İstanbul Tuzla'daki fabrikada üretileceği belirtildi.

Hisse Verileri		Piyasa Çarpanları	
Hisse Kodu	YEOTK	F/K	22,1
Cari Fiyat (TL)	100,00	FD/FAVÖK	10,0
52H En Yüksek (TL)	103,30	FD/Satışlar	2,3
52H En Düşük (TL)	32,30	PD/DD	7,8
Piyasa Değeri (mn TL)	35.500,0	Relatif Performans	
Piyasa Değeri (mn USD)	783,4	S1H	52,2%
Halka Açıklık Oranı (%)	36%	S1A	88,5%
Endeks Payı (BIST100)	0,0%	S3A	131,5%
Temettü Verimi	0,0%	S1Y	86,2%
3A Hacim (mn TL)	762,9	YB	144,0%

**SDT Uzak (SDTTR, Sınırlı Pozitif):** Şirket, 13 Mayıs 2026 tarihinde yurt içi bir müşteriden savunma sistemleri alanında toplam 6,45 milyon ABD doları tutarında sipariş aldığını açıkladı. Sipariş kapsamındaki teslimatların 2026-2031 yılları arasında gerçekleştirilmesinin planlandığı belirtildi.

Hisse Verileri		Piyasa Çarpanları	
Hisse Kodu	SDTTR	F/K	130,5
Cari Fiyat (TL)	274,50	FD/FAVÖK	40,7
52H En Yüksek (TL)	300,00	FD/Satışlar	6,7
52H En Düşük (TL)	166,24	PD/DD	5,9
Piyasa Değeri (mn TL)	15.921,0	Relatif Performans	
Piyasa Değeri (mn USD)	351,4	S1H	5,5%
Halka Açıklık Oranı (%)	27%	S1A	23,5%
Endeks Payı (BIST100)	0,0%	S3A	32,9%
Temettü Verimi	0,1%	S1Y	-2,4%
3A Hacim (mn TL)	629,2	YB	25,4%

**Skor Kart:** Şirketler ile ilgili Skor Kart'lara [buradan](#) ulaşabilirsiniz. Hisse senedine ilişkin güncel piyasa verilerinin yanı sıra, şirketin son 16 çeyreğine ilişkin önemli rasyo ve finansal verilerinin sunulduğu bir data setidir. Skor Kart ile bilanço dönemlerini takip edebilir, şirket bilançoları dahil tüm finansal verilere ulaşabilir ve güvenli yatırımın avantajlarından faydalanabilirsiniz.

# ÇOK DİJİTAL, ÇOK KOLAY!

YENİ NESİL MOBİL UYGULAMA

## HALK YATIRIM TRADER 4.0



 HALKYATIRIM

## Çarpanlar Bazında BIST

### BIST 100 F/K (Cari)

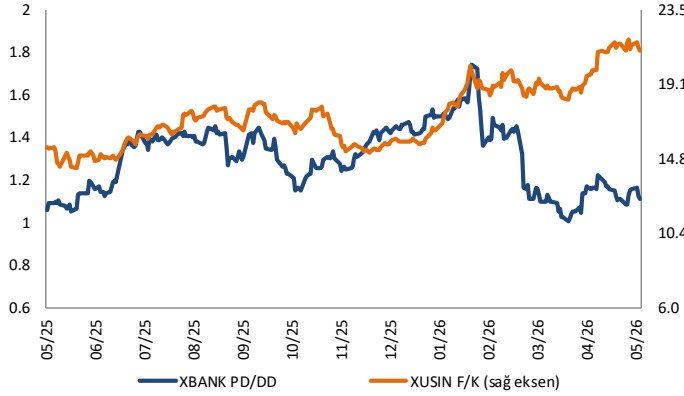


### BIST100 F/K Çarpanı (Cari)

	Son 3 Ay	Son 1 Yıl
Kapanış		13.31x
Minimum	11.56x	8.66x
Maksimum	13.72x	13.72x
Ortalama	12.54x	11.13x
Minimuma Uzaklık	1.75x	4.65x
Maksimuma Uzaklık	-0.41x	-0.41x
Performans	-5.2%	37.2%

*Mevcut durumda, son üç aylık ortalama çarpan seviyesine %6; son bir yıllık ortalama çarpan seviyesine %16.3 yakınız.*

### XBANK PD/DD (Cari) / XUSIN F/K (Cari)



### XBANK PD/DD Çarpanı (Cari)

	Son 3 Ay	Son 1 Yıl
Kapanış		1.11x
Minimum	1.01x	1.01x
Maksimum	1.46x	1.74x
Ortalama	1.18x	1.30x
Minimuma Uzaklık	0.10x	0.10x
Maksimuma Uzaklık	-0.35x	-0.63x
Performans	-15.3%	9.2%

*Mevcut durumda, son üç aylık ortalama çarpan seviyesine %6; son bir yıllık ortalama çarpan seviyesine %17.5 yakınız.*

### XUSIN F/K (Cari)



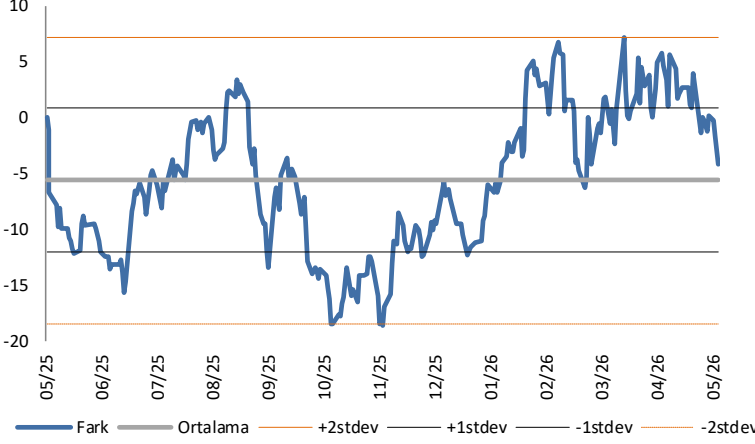
### XUSIN F/K Çarpanı (Cari)

	Son 3 Ay	Son 1 Yıl
Kapanış		21.13x
Minimum	18.22x	14.19x
Maksimum	21.81x	21.81x
Ortalama	19.77x	17.32x
Minimuma Uzaklık	2.90x	6.94x
Maksimuma Uzaklık	-0.68x	-0.68x
Performans	15.3%	38.2%

*Mevcut durumda, son üç aylık ortalama çarpan seviyesine %6; son bir yıllık ortalama çarpan seviyesine %18 yakınız.*

## BIST vs MSCI GOÜ Piyasa Göstergeleri

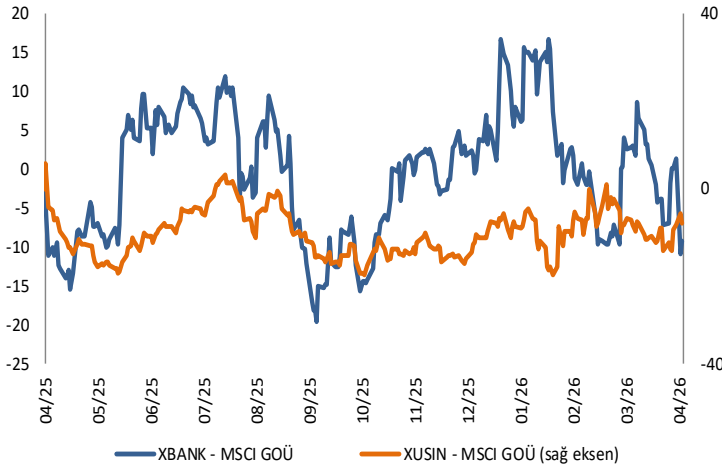
## BIST100 - MSCI GOÜ

BIST 100 - MSCI GOÜ Endeksi Farkı  
(Normalize Edilmiş)

	Son 3 Ay	Son 1 Yıl
Kapanış		-4.16
Minimum	-6.3	-18.5
Maksimum	7.1	7.1
Ortalama	1.1	-5.6
Minimuma Uzaklık	2.1	14.4
Maksimuma Uzaklık	-11.3	-11.3
Performans	9.2%	44.8%

*Mevcut durumda, son üç aylık ortalama seviyeye 5.3 puan; son bir yıllık ortalama seviyeye 1.4 puan yakınız.*

## XBANK - MSCI GOÜ / XUSIN - MSCI GOÜ

XBANK - MSCI GOÜ Bankacılık Endeksi Farkı  
(Normalize Edilmiş)

	Son 3 Ay	Son 1 Yıl
Kapanış		-9.3
Minimum	-10.9	-19.5
Maksimum	16.7	16.7
Ortalama	1.1	-0.5
Minimuma Uzaklık	1.6	10.2
Maksimuma Uzaklık	-25.9	-25.9
Performans	-1.0%	25.2%

*Mevcut durumda, son üç aylık ortalama seviyeye 10.4 puan; son bir yıllık ortalama seviyeye 8.8 puan yakınız.*

## XUSIN - MSCI GOÜ Sanayi Endeksi

XUSIN - MSCI GOÜ Sanayi Endeksi Farkı  
(Normalize Edilmiş)

	Son 3 Ay	Son 1 Yıl
Kapanış		-7.9
Minimum	-19.6	-19.8
Maksimum	1.0	5.9
Ortalama	-9.2	-10.2
Minimuma Uzaklık	11.7	11.9
Maksimuma Uzaklık	-8.9	-13.8
Performans	10.7%	50.5%

*Mevcut durumda, son bir yıllık ortalama seviyeye 2.3 puan uzağız.*

Haftalık Veri Takvimi						
Tarih	Ülke	Açıklanacak Veri	Dönemi	Beklenti	Önceki	
11 Mayıs	04:30	Çin	ÜFE (Yıllık)	Nisan	1,8%	0,5%
11 Mayıs	04:30	Çin	TÜFE (Yıllık)	Nisan	0,9%	1,0%
11 Mayıs	04:30	Çin	Çekirdek TÜFE (Yıllık)	Nisan	-	1,1%
11 Mayıs	10:00	Türkiye	Perakende Satışları (Yıllık)	Mart	-	15,6%
11 Mayıs	17:00	ABD	Mevcut Konut Satışları (Milyon Adet)	Nisan	4,06	3,98
11 Mayıs	17:00	ABD	Mevcut Konut Satışları (Aylık)	Nisan	2,4%	-3,6%
12 Mayıs	02:30	Japonya	Hane Halkı Harcamaları (Yıllık)	Mart	-1,3%	-1,8%
12 Mayıs	08:00	Japonya	Öncü Endeksi (Öncü)	Mart	114,5	113,3
12 Mayıs	12:00	Euro Bölgesi	ZEW Ekonomik Beklentiler Anketi	Mayıs	-	-20,4
12 Mayıs	13:00	Euro Bölgesi	AMB Üyesi Dolenc'in Konuşması	-	-	-
12 Mayıs	13:00	ABD	NFIB Küçük İşletmeler İyimserlik Endeksi	Nisan	96,0	95,8
12 Mayıs	15:15	ABD	ADP Haftalık İstihdam Değişimi	25 Nisan	-	39,250
12 Mayıs	15:30	ABD	TÜFE (Aylık)	Nisan	0,6%	0,9%
12 Mayıs	15:30	ABD	TÜFE (Yıllık)	Nisan	3,7%	3,3%
12 Mayıs	15:30	ABD	Çekirdek TÜFE (Aylık)	Nisan	0,3%	0,2%
12 Mayıs	15:30	ABD	Çekirdek TÜFE (Yıllık)	Nisan	2,7%	2,6%
12 Mayıs	15:30	ABD	Reel Ortalama Saatlik Kazançlar (Yıllık)	Nisan	-	0,3%
12 Mayıs	15:30	ABD	Reel Ortalama Haftalık Kazançlar (Yıllık)	Nisan	-	0,2%
12 Mayıs	20:00	ABD	Fed Üyesi Goolsbee'nin Konuşması	-	-	-
12 Mayıs	21:00	ABD	Federal Bütçe Dengesi (Milyar Dolar)	Nisan	-	-164,1
13 Mayıs	02:50	Japonya	Cari Hesap (Trilyon Yen)	Mart	3,89	3,93
13 Mayıs	02:50	Japonya	Ticaret Dengesi (Milyar Yen)	Mart	788,8	267,6
13 Mayıs	09:35	Euro Bölgesi	AMB Üyesi Radev'in Konuşması	-	-	-
13 Mayıs	10:00	Türkiye	Cari Denge (Milyar Dolar)	Mart	-9,7	-7,5
13 Mayıs	12:00	Euro Bölgesi	GSYH (Çeyreklik)	1Ç	0,1%	0,1%
13 Mayıs	12:00	Euro Bölgesi	GSYH (Yıllık)	1Ç	0,8%	0,8%
13 Mayıs	12:00	Euro Bölgesi	Sanayi Üretimi (Aylık)	Mart	0,4%	0,4%
13 Mayıs	12:00	Euro Bölgesi	Sanayi Üretimi (Yıllık)	Mart	-1,8%	-0,6%
13 Mayıs	12:00	Euro Bölgesi	İstihdam (Çeyreklik, Öncü)	1Ç	-	0,2%
13 Mayıs	12:00	Euro Bölgesi	İstihdam (Yıllık, Öncü)	1Ç	-	0,7%
13 Mayıs	14:00	ABD	MBA Haftalık Mortgage Başvuruları	8 Mayıs	-	-4,4%
13 Mayıs	15:30	ABD	ÜFE (Aylık)	Nisan	0,5%	0,5%
13 Mayıs	15:30	ABD	ÜFE (Yıllık)	Nisan	5,0%	4,0%
13 Mayıs	15:30	ABD	Çekirdek ÜFE (Aylık)	Nisan	0,3%	0,1%
13 Mayıs	15:30	ABD	Çekirdek ÜFE (Yıllık)	Nisan	4,3%	3,8%
13 Mayıs	18:30	ABD	Fed Üyesi Collins'in Konuşması	-	-	-
13 Mayıs	20:15	ABD	Fed Üyesi Kashkari'nin Konuşması	-	-	-
14 Mayıs	10:00	Türkiye	Konut Satışları (Adet)	Nisan	-	113.400
14 Mayıs	10:00	Türkiye	Konut Satışları (Yıllık)	Nisan	-	-2,1%
14 Mayıs	15:30	ABD	İthalat Fiyat Endeksi (Aylık)	Nisan	1,0%	0,8%
14 Mayıs	15:30	ABD	İthalat Fiyat Endeksi (Yıllık)	Nisan	-	2,1%
14 Mayıs	15:30	ABD	Çekirdek İthalat Fiyat Endeksi (Aylık)	Nisan	-	0,1%
14 Mayıs	15:30	ABD	İhracat Fiyat Endeksi (Aylık)	Nisan	-	1,6%
14 Mayıs	15:30	ABD	İhracat Fiyat Endeksi (Yıllık)	Nisan	-	5,6%
14 Mayıs	15:30	ABD	Haftalık İşsizlik Maaşı Başvuruları	9 Mayıs	205.000	200.000
14 Mayıs	15:30	ABD	Devam Eden Başvurular	2 Mayıs	-	1,77 mn
14 Mayıs	15:30	ABD	Perakende Satışları (Aylık)	Nisan	0,5%	1,7%
14 Mayıs	15:30	ABD	Çekirdek Perakende Satışları (Aylık)	Nisan	0,6%	1,9%
14 Mayıs	17:00	ABD	İşletme Envanterleri	Mart	0,3%	0,4%
14 Mayıs	20:00	ABD	Fed Üyesi Hammack'ın Konuşması	-	-	-
15 Mayıs	00:30	ABD	Fed Üyesi Barr'ın Konuşması	-	-	-
15 Mayıs	02:50	Japonya	ÜFE (Aylık)	Nisan	0,7%	0,8%
15 Mayıs	02:50	Japonya	ÜFE (Yıllık)	Nisan	3,0%	2,6%
15 Mayıs	09:00	Japonya	Makine Araçları Siparişleri (Yıllık, Öncü)	Nisan	-	28%
15 Mayıs	10:00	Türkiye	TCMB Piyasa Katılımcıları Anketi	Mayıs	-	-
15 Mayıs	11:00	Türkiye	Hazine Nakit Bütçe Dengesi (Milyar TL)	Nisan	-	-229,9
15 Mayıs	11:00	Euro Bölgesi	AMB Ekonomi Bülteni	-	-	-
15 Mayıs	15:30	ABD	Empire İmalat Endeksi	Mayıs	8	11
15 Mayıs	15:30	ABD	Sanayi Üretimi (Aylık)	Nisan	0,2%	-0,5%
15 Mayıs	15:30	ABD	Kapasite Kullanım Oranı	Nisan	75,8%	75,7%

Kaynak: Bloomberg, TCMB, TÜİK, HLY Araştırma, Matriks

## Halk Yatırım Araştırma



Halkyatirimarastirma@halkyatirim.com.tr



+90 216 285 09 00

## Halk Yatırım Araştırma

İlknur TURHAN

Direktör  
Gıda Perakendeciliği, Cam, Çimento,  
GYO, Mobilya, Giyim, GıdaITurhan@halkyatirim.com.tr  
+90 216 547 81 85

Ayşegül BAYRAM

Yönetmen  
Strateji, Telekom, Madencilik, Savunma,  
Yazılım, Teknoloji, Enerji, Tarım,  
Mühendislik - TaahhütABayram@halkyatirim.com.tr  
+90 216 547 87 30

Kerem DEMİRTAŞ

Uzman  
Makroekonomi, Havacılık, Demir – Çelik,  
EnerjiKDemirtas@halkyatirim.com.tr  
+90 216 547 87 45

İsmail Oğuz PALUT

Uzman Yardımcısı  
BankacılıkIPalut@halkyatirim.com.tr  
+90 216 547 81 70

Görkem Alper ÖREN

Uzman Yardımcısı  
OtomotivGOren@halkyatirim.com.tr  
+90 216 547 87 56

## ÇEKİNCE

Burada yer alan yatırım bilgi, yorum ve tavsiyeleri yatırım danışmanlığı kapsamında değildir. Yatırım danışmanlığı hizmeti, yetkili kuruluşlar tarafından kişilerin risk ve getiri tercihleri dikkate alınarak kişiye özel sunulmaktadır. Burada yer alan yorum ve tavsiyeler ise genel niteliktedir. Bu tavsiyeler mali durumunuz ile risk ve getiri tercihlerinize uygun olmayabilir. Bu nedenle, sadece burada yer alan bilgilere dayanarak yatırım kararı verilmesi beklentilerinize uygun sonuçlar doğurmayabilir. Söz konusu rapor belli bir kişiye veya mali durumları, risk ve getiri tercihleri benzer nitelikteki bir gruba yönelik olarak hazırlanmamıştır. Belirli bir getirin sağlanacağına dair herhangi bir vaat veya taahhütte bulunulmamaktadır. Tüm yorum ve tavsiyeler öngörü, tahmin ve fiyat hedeflerinden oluşmaktadır. Zaman içerisinde piyasa koşullarında meydana gelen değişiklikler nedeniyle söz konusu yorum ve tavsiyelerde değişikliğe gidilebilir. Size uygun olan yatırım araçlarının ve işlemlerin kapsam ve içeriği uygunluk testi neticesinde belirlenir. Uygunluk testi, yatırım kuruluşu tarafından pazarlanan ya da müşteri tarafından talep edilen ürün ya da hizmetin müşteriye uygun olup olmadığının değerlendirilmesi amacıyla, müşterilerin söz konusu ürün veya hizmetin taşıdığı riskleri anlayabilecek bilgi ve tecrübeye sahip olup olmadıklarının tespit edilmesidir. Bu raporda yer alan her türlü bilgi, yorum ve tavsiye uygunluk testi ile tespit edilecek risk grubunuz ve getiri beklentiniz ile uyumlu olmayabilir. Bu nedenle, uygunluk testi neticesinde risk grubunuz tespit edilmeden sadece burada yer alan bilgilere dayanılarak yatırım kararı verilmesi amaç, bilgi ve tecrübeye uygun sonuçlar doğurmayabilir. Bu rapor ve yorumlardaki yazılar, bilgiler ve grafikler, ulaşılabilen ilk kaynaklardan iyi niyetle ve doğruluğu, geçerliliği, etkinliği velhasıl her ne şekilde, suret ve nam altında olursa olsun herhangi bir karara dayanak oluşturması hususunda herhangi bir teminat, garanti oluşturmadan, yalnızca bilgi edinilmesi amacıyla derlenmiştir. Bu nedenle, iş bu raporlardaki yorumlardan; eksik bilgi ve/veya güncellenme gibi konularda ortaya çıkabilecek zararlardan Halk Yatırım Menkul Değerler A.Ş. ve çalışanları sorumlu değildir. Genel anlamda bilgi vermek amacıyla genel yatırım tavsiyesi niteliğinde hazırlanmış olan iş bu rapor ve yorumlar, kapsamlı bilgiler, tavsiyeler hiçbir şekilde ve surette Halk Yatırım Menkul Değerler A.Ş.'nin herhangi bir taahhüdünü içermediğinden, bu bilgilere istinaden her türlü özel ve/veya tüzel kişiler tarafından alınacak kararlar, varılacak sonuçlar, gerçekleştirilecek işlemler ve oluşabilecek her türlü riskler bizatihi bu kişilere ait ve raci olacaktır. Bu nedenle, işbu rapor, yorum ve tavsiyelerde yer alan bilgilere dayanılarak özel ve/veya tüzel kişiler tarafından alınacak kararlar, varılacak sonuçlar, gerçekleştirilecek işlemler nedeniyle oluşabilecek her türlü maddi ve manevi zarar, kar mahrumiyeti, her ne nam altında olursa olsun ilgililer veya 3. kişilerin uğrayabileceği doğrudan ve/veya dolayısıyla oluşacak zarar ve ziyandan hiçbir şekilde ve surette Halk Yatırım Menkul Değerler A.Ş. ve çalışanları sorumlu olmayacak olup, ilgililer, uğranılan/uğranılacak zararlar nedeniyle hiçbir şekilde ve surette her ne nam altında olursa olsun Halk Yatırım Menkul Değerler A.Ş. ve çalışanlarından herhangi bir tazminat talep etme hakkı bulunmadıklarını bilir ve kabul ederler. Halk Yatırım Menkul Değerler A.Ş. tarafından farklı bölümlerde istihdam edilen kişilerin bu raporda yer alan tavsiyelerle veya görüşlerle hem fikir olmaması mümkündür. Bu rapor, sadece gönderildiği kişilerin kullanımı içindir. Bu raporun tümü veya bir kısmı Halk Yatırım Menkul Değerler A.Ş.'nin yazılı izni olmadan çoğaltılamaz, yayımlanamaz veya üçüncü kişilere gösterilemez, ticari amaçla kullanılamaz.