

PİYASA YORUMU

ARAŞTIRMA

 **HALKYATIRIM**

halkyatirim.com.tr | 444 42 55

ABD piyasaları, savaşı sona erdirmeye yönelik bir anlaşmaya yaklaşıldığına ilişkin haber akışının yarattığı iyimserlikle alıcılı seyir izledi

Dün piyasalarda neler oldu?

Dün ABD piyasaları, ABD ile İran'ın savaşı sona erdirmeye yönelik bir anlaşmaya yaklaşıldığına ilişkin haber akışının yarattığı iyimserlikle alıcılı seyir izledi. ABD ile İran, yaklaşık 10 haftadır devam eden çatışmayı sona erdirmeye yönelik yeni bir teklif etrafında görüşmelerini sürdürüyor. Konuya yakın bir kaynağa göre Washington, Hürmüz Boğazı'nın kademeli olarak yeniden açılmasını ve Amerikan liman ablukasının kaldırılmasını içeren bir mutabakat metni sundu. Aynı kaynağa göre İran'ın önümüzdeki iki gün içinde arabulucu Pakistan üzerinden yanıt vermesi bekleniyor. Başkan Trump ise, PBS NewsHour'a verdiği röportajda savaşın sona ermesi için "çok iyi bir şans" olduğunu ve bunun gelecek hafta Beijing ziyaretinden önce gerçekleşmesinin "mümkün" olduğunu söyledi. Ancak yine de, anlaşmanın henüz kesinleşmediğini ve İran'ın ABD teklifini kabul etmesinin belirsizliğini koruduğunu belirtirken, aksi halde askeri operasyonların daha sert tonda yeniden başlayabileceğini sözlerine ekledi. Bu arada, Çin'in en üst düzey diplomatı da İranlı mevkidaşıyla yaptığı görüşmede Hürmüz'ün hızla yeniden açılması çağrısında bulundu. Söz konusu gelişmelerin etkisiyle WTI ham petrolü %7,21 gerileyerek varil başına 94,90 dolar/varil'e, Brent petrol de %7,97 düşüşle 101,11 dolar/varil'e geriledi. Azalan jeopolitik risk algısı ışığında gerileyen petrol fiyatlarının enerji kaynaklı enflasyon baskılarının hafifleyebileceği yönündeki beklentileri güçlendirmesiyle tahvil faizlerinde düşüş eğilimi hakimdi. Bu çerçevede para politikası beklentileriyle ilintili olan 2 yıllıklar %3,86'ya, 10 yıllıklar da %4,35'e geriledi. Faiz patikasında ilişkin olarak bu yıl boyunca ve 2027'nin ilk 7 ayında Fed'in faiz indirimine gitmesi öngörülüyor. Ayrıca, dolar endeksi de 98'e gerileyerek savaş öncesi seviyelere yakın seyretti. Makro veriler cephesinde de ADP özel sektör istihdamı değişimi verisi takip edildi. Nisan ayı verisi 109.000 ile son bir yılı aşkın sürenin en güçlü artışına işaret ederek ABD iş gücü piyasasında dayanıklılığın sürdüğünü gösterdi. Diğer yandan, dün Fed üyelerinden gelen açıklamalar da takibimizdeydi. St. Louis Fed Başkanı Musalem, ekonomi ve para politikasının gelecekteki patikasına ilişkin belirsizliklerin sürdüğünü ancak enflasyon risklerinin istihdam risklerine kıyasla daha fazla arttığını söyledi. Chicago Fed Başkanı Goolsbee ise verimlilik artışının faiz indirimi için otomatik gerekçe olmaması gerektiğini belirtti. S&P 500 endeksi %1,44 yükselişle 7.363,68 seviyesine ulaşırken, Nasdaq endeksi de %2,03 değer kazancıyla 25.838,94 seviyesinden kapanış yaptı. Dow Jones endeksi de %1,24'lük yükselişle 49.910,59 seviyesinden günü tamamladı. Hisseler özelinde, Advanced Micro Devices güçlü ikinci çeyrek beklentileri ve beklentilerin üzerinde gelen ilk çeyrek sonuçlarının ardından %17 yükselirken, sektör geneline yayılan alımlarla VanEck Semiconductor ETF (SMH) %4, Intel ise %2 yükseldi. Teknoloji hisseleri öncülüğünde güçlenen risk iştahının, jeopolitik tansiyonun kalıcı şekilde düşmesi halinde piyasalarda daha güçlü bir toparlanma potansiyeline işaret ettiği gözlemliyoruz.

Bugün ne bekliyoruz?

Bu sabah ABD cephesindeki olumlu atmosferin Asya piyasalarına da sirayet ettiğini izliyoruz. Petrol fiyatlarının 102

dolar/varil seviyesinin altındaki seyrini sürdürmesine ek olarak, ABD-İran anlaşmasının kritik Hürmüz üzerinden petrol sevkiyatını yeniden başlatabileceği beklentisi fiyatlamalarda etkili oluyor. Bu çerçevede, MSCI Tüm Ülkeler Dünya Endeksi %0,3 yükselirken, MSCI Asya endeksi de, Nikkei 225 endeksindeki gecikmeli alımların etkisiyle yaşanan sert yükseliş ışığında %1,9 artışla rekor seviyeye ulaştı. Sektörel cephede, teknoloji hisseleri yükselişe öncülük etti. SoftBank Group hisseleri %18 yükselirken, Taiwan Semiconductor Manufacturing Company hisseleri %3,3 değer kazandı. Bu arada, petrol fiyatlarının bulunduğu mevcut seviye itibarıyla enflasyon beklentilerinin yumuşaması, Altın onstaki yükseliş eğiliminin 4.700 dolar ile üçüncü günde de devam etmesinde belirleyici oluyor.

ABD vadeli cephesinde de genel olarak alıcılı seyir görülüyor.

Bugün ABD'de Challenger işten çıkarma, haftalık işsizlik maaşı başvuruları, inşaat giderleri, NY Fed'in 1 yıllık enflasyon beklentisi ve tüketici kredisi verileri takip edilecek. Challenger işten çıkarma Nisan ayı verisine ilişkin piyasa beklentisi bulunmuyor. Hatırlanacağı üzere Mart ayı verisi yıllık bazda %78 düşüş kaydetmişti. Haftalık işsizlik maaşı başvuruları cephesinde 2 Mayıs haftasına ilişkin verinin 205.000 seviyesinde gerçekleşmesi bekleniyor. 25 Nisan haftasına ilişkin devam eden başvurular verisinin de 1,8 mn'a hafif yükselmesi öngörülüyor. İnşaat giderleri Mart ayı verisinin aylık bazda %0,2 artış kaydettiği tahmin ediliyor. Tüketici kredisi verisinin de 12,5 mlr dolara yükselmesi tahmin ediliyor (Şubat: 9,48 mlr dolar). Euro Bölgesi'nde de perakende satışlar verisini izleyeceğiz. Mart ayı verisinin aylık bazda %0,3 düşüşle yıllık %1,2 seviyesinde gerçekleşeceği öngörülüyor.

Gelecek gündemde neler var?

Yarın ABD'de tarımdışı istihdam ve Michigan tüketici güveni takip edilecek. Nisan ayı tarım dışı istihdam verisinin, Mart ayındaki 178.000'lik artışın belirgin biçimde altında kalarak 65.0000 seviyesinde gerçekleşmesi ve işsizlik oranının da %4,3 seviyesindeki seyrini sürdürmesi bekleniyor. İstihdam tarafında profesyonel ve ticari hizmetler ile veri merkezi ve sanayi bağlantılı alanlarda görece daha güçlü bir görünüm öngörülmesine karşın, eğlence ve konaklama sektöründeki zayıflığın toplam istihdam artışını aşağı çekebileceği değerlendiriliyor. Ücretler cephesinde de, ortalama saatlik kazançların aylık ve yıllık bazda sırasıyla %0,3 ve %3,8 artışlar kaydetmesi öngörülüyor. Michigan tüketici güveni Mayıs ayı öncü verisinin de aylık bazda 0,3 puan düşüşle 49,5 seviyesine, mevcut koşullar endeksinin de 0,5 puan gerilemeyle 52 seviyesinde gerçekleşmesi öngörülüyor. Beklentiler endeksinin aylık bazda değişim göstermeyerek 48,1 seviyesindeki seyrini sürdüreceği tahmin ediliyor. Enflasyon beklentileri cephesinde 1 yıllık öngörünün 0,1 puan artışla %4,8 seviyesine yükseleceği, 5-10 yıllık döneme ilişkin beklentinin de %3,5 seviyesindeki seyrini sürdürmesi öngörülüyor.

ABD Piyasaları

Değişimler	Kapanış	Günlük değ.	Haftalık değ.	Aylık değ.	Yıllık değ.
Dow Jones	49,910.6	▲ 1.24%	▲ 0.83%	▲ 3.58%	▲ 17.31%
Nasdaq	25,838.9	▲ 2.02%	▲ 2.88%	▲ 13.22%	▲ 33.81%
S&P 500 Vadeli*	7,393.8	▲ 0.09%	▲ 2.01%	▲ 7.77%	▲ 24.51%

Avrupa Piyasaları

Değişimler	Kapanış	Günlük değ.	Haftalık değ.	Aylık değ.	Yıllık değ.
Dax	24,918.7	▲ 2.12%	▲ 2.58%	▲ 4.67%	▲ 25.16%
FTSE 100	10,438.7	▲ 2.15%	▲ 0.72%	▼ -1.55%	▲ 27.72%
MSCI Europe	2,779.9	▲ 2.71%	▲ 1.83%	▲ 2.24%	▲ 38.79%

Asya Piyasaları ve Asya GOÜ Piyasaları

Değişimler	Kapanış	Günlük değ.	Haftalık değ.	Aylık değ.	Yıllık değ.
Shanghai Bileşik*	4,170.0	▲ 0.24%	▲ 1.41%	▲ 5.14%	▲ 24.41%
Kospi	7,469.4	▲ 1.15%	▲ 13.19%	▲ 29.27%	▲ 211.29%
Hong Kong*	26,620.3	▲ 1.55%	▲ 3.27%	▲ 3.37%	▲ 32.70%
S&P BSE Sensex - Hindistan	78,009.4	▲ 0.07%	▲ 1.42%	▲ 1.80%	▼ -0.17%
IDX Composite - Endonezya	7,118.0	▲ 0.36%	▲ 2.32%	▼ -2.59%	▲ 0.54%
TAIEX - Tayvan	42,005.3	▲ 2.11%	▲ 7.91%	▲ 20.49%	▲ 82.35%
MSCI GOU Asya	957.0	▲ 3.26%	▲ 7.02%	▲ 14.01%	▲ 60.32%

Diğer Gelişmekte Olan Ülke Piyasaları

Değişimler	Kapanış	Günlük değ.	Haftalık değ.	Aylık değ.	Yıllık değ.
BIST 100 - Türkiye	14,917.4	▲ 2.91%	▲ 3.29%	▲ 8.97%	▲ 51.75%
WIG - Polonya	133,387.4	▲ 2.56%	▲ 3.80%	▲ 2.91%	▲ 67.62%
Prag SE - Prag	2,526.7	▲ 2.76%	▼ -0.44%	▼ -3.04%	▲ 43.55%
S&P/BMV IPC - Meksika	69,855.2	▲ 1.84%	▲ 2.94%	▼ -0.65%	▲ 41.08%
Merval - Arjantin	2,881,352	▲ 4.42%	▲ 1.71%	▼ -3.94%	▲ 13.72%
Tel Aviv 35 - İsrail	4,505.6	▼ -0.44%	▲ 1.82%	▲ 3.33%	▲ 88.13%
Tedavul All - Suudi Arabistan	10,949.3	▼ -0.52%	▼ -2.13%	▼ -3.47%	▼ -9.03%
FTSE/JSE All - Endonezya	119,165.5	▲ 3.61%	▲ 3.46%	▲ 0.81%	▲ 41.70%
DFM General - Birleşik Arap Emirlikleri	5,898.4	▲ 2.96%	▲ 2.28%	▲ 3.60%	▲ 14.34%

*Haftalık değişim, önceki haftanın son işlem günü; aylık değişim, önceki ayın son işlem günü; yıllık değişim ise yılın son işlem gününe göre değişimi ifade eder.

Jeopolitik cephedeki olumlu haber akışlarının petrol fiyatlarındaki yansımaları ışığında endeksin alıcılı başlangıç yapacağını tahmin ediyoruz

Dün piyasalarda neler oldu?

BIST 100 endeksi, güne %1,25 yükselişle 14.677,26 puana çıkarak rekor seviyeden başladı. Öne çıkan alımlarla gün içinde 15.021 seviyesini test eden endeks, bir süre 14.930,29 – 15.006,7 bandında dalgalandıktan sonra 15.043 seviyesine yükseldi. Ancak bu seviyede kalıcılık sağlayamayan endeks, ilerleyen saatlerde 14.901,58 seviyesinde taban oluşturmasının ardından %2,91 değer kazancıyla 14.917,43 puan seviyesinden günü tamamladı. Bankacılık endeksi %4,42, sanayi endeksi %2,06 yükseldi. Günlük işlem hacmi de 304,66 milyar TL ile 29 Ocak'tan bu yana görülen en yüksek seviyeye yükseldi.

Bugün ne bekliyoruz?

Jeopolitik cephedeki olumlu haber akışlarının petrol fiyatlarındaki yansımaları ışığında endeksin alıcılı başlangıç yapacağını tahmin ediyoruz.

Yurt içinde bugün veri akışı sakin seyredecek.

Gelecek gündemde neler var ?

Yarın yurt içinde sanayi üretimi ve hazine nakit dengesi verileri izlenecek. Üretim cephesinde, hatırlanacağı üzere Şubat ayı verisi aylık ve yıllık bazda sırasıyla %2,6 ve %2,2 artışlar kaydetmişti. Hazine nakit dengesi verisi de Mart ayında 279,6 mlr TL açık olarak gerçekleşmişti.

BIST Verileri

Endeksler	BIST 100	BIST Banka	BIST Sınai
Kapanış	14,917.4	17,234.2	18,852.5
Günlük Değ.	▲ 2.91%	▲ 4.42%	▲ 2.06%
Haftalık Değ.	▲ 3.29%	▲ 1.68%	▲ 3.54%
Yıllık Değ.	▲ 51.75%	▲ 18.41%	▲ 44.42%
Hacim (milyar TL)	304.7	66.5	139.9
Günlük Değ.	▲ 71.86%	▲ 164.76%	▲ 29.51%
3 Aylık Ortalama Hacim (milyar TL)	181.7	34.5	86.4
Günlük Değ. - 3 Aylık Ort.	▲ 67.64%	▲ 92.65%	▲ 61.91%

*Haftalık değişim, önceki haftanın son işlem günü; yıllık değişim ise yılın son işlem gününe göre değişimi ifade eder.

Türkiye Kapanışının Ardından Piyasalar

	Türkiye Kapanışı	Türkiye Açılışı Öncesi	Değişim
\$/TL	45.2153	45.2220	▲ 0.01%
€/€	1.1748	1.1751	▲ 0.03%
\$/¥	156.38	156.37	▼ -0.01%
Altın	4,696.4	4,695.59	▼ -0.02%

*Türkiye Açılışı Öncesi için belirtilen rakamlar, bir önceki günün kapanış verileridir.

Türkiye - Ülke Risk Primleri (CDS)

Değişimler	06/05/26	Günlük değ.	Haftalık değ.	Aylık değ.	Yıllık değ.
Türkiye 2 Yıllık	129.1	● -6.28%	● -7.30%	● -17.8%	● -54.0%
Türkiye 5 Yıllık	231.3	● -5.20%	● -6.82%	● -5.5%	● -32.6%
Türkiye 10 Yıllık	345.6	● -0.38%	● -1.52%	● -3.3%	● 23.0%

Tahvil ve Döviz Piyasaları

Küresel piyasalarda, ABD'de Nisan ayı ADP Özel Sektör İstihdamı 109 bin kişi artışla beklentilerin üzerinde açıklanırken, Euro Bölgesi'nde hizmetler PMI 47,6 ile beklentilere paralel açıklandı. Ateşkes sürecine ilişkin olumlu haber akışı sonrası tahvil piyasalarında alıcılı seyir izlendi. Gün içinde ABD 10 yıllık gösterge tahvil faizi 6 bp azalışla %4,36, Almanya 10 yıllık gösterge tahvil faizi 7 bp azalışla %2,99 seviyesinden işlem gördü.

Türkiye'nin 5 yıllık Dolar cinsi CDS risk primi 13 bp azalışla 231 bp seviyesine, Kasım 2036 vadeli 10 yıllık Eurobond faizi 17 bp azalışla %7,01 seviyesine geriledi.

Döviz tarafında, majör para birimlerinin çoğunluğu ABD Doları karşısında değer kazandı. Dolar Endeksi 97,998 seviyesine gerilerken, Euro / Dolar paritesi 1,17538 seviyesine yükseldi. Dolar / TL spot kuru ise 45,21 seviyesinden işlem gördü.

Yurt içi tarafta, TL tahvilinde alıcılı seyir izlendi. 2 yıllık gösterge tahvilin bileşik faizi 17 bp azalışla %41,05 seviyesine, 10 yıllık gösterge tahvilin faizi 82 bp azalışla %33,51 seviyesine geriledi. BİST Kesin Alım Satım Pazarı'nda işlem hacmi 53,4 milyar TL'ye yükseldi.

10 Yıllık Tahvil Faizleri (\$ / € / £ / ¥)

Ülkeler	Son Getiri (%)	Net Değişim		
		Günlük	Haftalık	Ybb
Türkiye	▲ 7,20	0,01	0,01	0,54
ABD	▼ 4,36	-0,06	-0,018	0,17
İngiltere	▼ 4,94	-0,12	-0,025	0,41
Almanya	▼ 2,99	-0,07	-0,036	0,09
Fransa	▼ 3,62	-0,10	-0,08	0,00
İspanya	▼ 3,42	-0,10	-0,08	0,08
İtalya	▼ 3,75	-0,13	-0,12	0,18

Gelişmekte Olan Ülke Para Birimleri

	Son Fiyat	Değişim (%)		
		Günlük	Haftalık	Ybb
Türk Lirası	▲ 45,21	0,00	0,10	5,27
G. Afrika Randı	▼ 16,38	-1,74	-1,56	-1,12
Rus Rublesi	▼ 74,75	-0,99	-0,27	-5,08
Meksika Pesosu	▼ 17,23	-0,80	-1,24	-4,29
Kore Wonu	▼ 1.447	-1,45	-1,60	0,47
Hindistan Rupee	▼ 94,61	-0,60	-0,30	5,30
Endonezya Rupiah	▼ 17.380	-0,17	0,43	4,26
Macar Forinti	▼ 305,26	-1,15	-1,42	-6,69
Brezilya Reali	▲ 4,92	0,23	-0,67	-10,14

TL Piyasa Faiz Oranları

	(%)
Politika Faizi (Haftalık Borç verme)	37,00
Gecelik Borç Al. / Borç Ver. Faizi	35,50 / 40
TCMB Ağır. Ort. Fon.	39,50
TLREF	39,99
TCMB Toplantı Tarihi	11 Haziran 2026

Yurt İçi Haberler

Sanayi ve Teknoloji Bakanımız Sayın Kacır, Türkiye'nin 2027 yılında milli hibrit roket motorunu ateşleyerek Ay'a ulaşacağını açıkladı. Kacır, Türkiye'nin kendi roketiyle uydu fırlatabilen ülkeler arasına girmeye yaklaştığını ve Somali'de uzay limanı inşasının sürdüğünü söyledi.

AB Komisyonu'nun Akdeniz'den Sorumlu Üyesi Suica, Türkiye temasları kapsamında göç, güvenlik, Gazze ve AB-Türkiye işbirliği başlıklarında üst düzey görüşmeler gerçekleştirdi. Suica, Türkiye'nin Doğu Akdeniz'de önemli bir aktör ve AB için kilit stratejik ortak olduğunu vurgularken, Türkiye'nin yaklaşık 2,5 milyon mülteciye ev sahipliği yapmasını takdir ettiklerini ve yaklaşık 1 milyon Suriyelinin ülkesine döndüğünü belirtti. AB'nin Suriye'ye güvenli, insani ve sürdürülebilir geri dönüşleri desteklemeye hazır olduğunu ifade eden Suica, sınır yönetimi, kaçakçılık, organize suç ve terörle mücadele alanlarında Türkiye ile işbirliğinin güçlendirileceğini kaydetti.

SAHA 2026 Fuarı kapsamında SSB ile savunma ve havacılık şirketleri arasında kara araçları, İHA/SİHA sistemleri, insansız savaş uçağı, radar, haberleşme, hava savunma ve füze sistemlerini kapsayan çok sayıda sözleşme imzalandı. Anlaşmalar arasında Bayraktar Kızılirma entegrasyonu, Bayraktar TBT-AI tedariki, Aselsan'ın radar, kamera, haberleşme ve alt sistem projeleri, Roketsan ile taaruzi füze ve hava savunma sistemleri ilave seri üretimleri, FNSS'nin ZAHA Faz-II projesi ve NuroI Makina'nın 20 ilave JTOMA aracı öne çıktı. Savunma Sanayi Başkanı Sayın Görgün, sözleşmelerin farklı kabiliyet alanlarına yayıldığını, sahadan gelen ihtiyaçlar ve firmaların teknolojik yetkinlikleri doğrultusunda en kısa sürede ve en düşük maliyetle teslimat hedeflendiğini belirtti.

Yurt Dışı Haberler

Fed'de yönetim deęişiminin yaklaşmasıyla birlikte piyasa beklentileri yeniden şekilleniyor. Kevin Warsh liderliğindeki yeni dönemde, faiz indirimi beklentileri ötelenirken swap piyasasında Fed'in gelecek yıl Nisan ayına kadar faiz artırma ihtimali %50'nin üzerine çıktı. Piyasa fiyatlamaları, enflasyon baskılarının kalıcılığı ve enerji fiyatlarındaki yükseliş nedeniyle Fed'in kısa vadede gevşeme yerine daha sıkı bir politika patikasında kalabileceğine işaret ediyor. Özellikle Orta Doğu kaynaklı enerji şoklarının enflasyon görünümünü bozması, faiz indirimi beklentilerinin geri plana itilmesine neden oluyor.

İran Dışişleri Bakanı Araghchi, Çin'li mevkidaşı Wang ile Pekin'de bir araya geldi. Görüşmede İran-ABD müzakerelerindeki son durum, Orta Doğu'daki çatışmalar ve Hürmüz'deki gerilim ele alındı. Çin tarafı bölgede ateşkesin korunması ve Hürmüz Boğazı'nda deniz trafiğinin güvenli şekilde sürdürülmesi çağrısında bulunurken, İran tarafı müzakerelerde adil ve kapsamlı bir anlaşma arayışında olduklarını vurguladı. Görüşme, ABD'nin bölgedeki diplomatik ve askeri hamlelerinin yoğunlaştığı bir dönemde, İran dosyasında diplomatik temasların hızlandığına işaret ediyor.

Euro Bölgesi'nde ÜFE, Mart'ta aylık bazda %3,4, yıllık bazda da %2,1 artış ile beklentinin üzerinde gerçekleşti.

ABD Başkanı Trump, İran'ın ABD ile anlaşma yapmak istediğini belirterek, Tahrân yönetimine ilişkin zaman çizelgesi sorusuna "bir hafta" yanıtını verdi. Trump ayrıca, İran'ın nükleer silaha sahip olmasına izin vermeyeceklerini ve deniz ablukasının "çok iyi" işlediğini savundu.

Savaşta, **İran'ın** bölgedeki ABD askeri tesislerine ait en az 228 hedefi vurduğu ve hasara yol açtığı, bu sayının ABD hükümetinin daha önce açıkladığından çok daha yüksek olduğu bildirildi.

Çin'in çip sektörüne yönelik ana yatırım fonu, ülkenin en yüksek profilli yapay zeka girişimi DeepSeek'in finansman turuna liderlik etmek için görüşmeler yürütüyor. FT'nin haberine göre, yaklaşık 45 milyar dolarlık değerlendirme üzerinden planlanan bu tur, Pekin'in yerli yapay zeka teknolojilerine verdiği stratejik önemi bir kez daha tescilliyor.

ABD'de benzin fiyatları, Orta Doğu'daki çatışmanın enerji fiyatları üzerinde yarattığı baskı nedeniyle yükselişini sürdürerek Temmuz 2022'den bu yana ilk kez galon başına 4,50 doları aştı. Benzin fiyatı, 2022'de 5,01 dolarla rekor kırmıştı.

MV Hondius'ta ortaya çıkan hantavirüs vakalarında tablo ağırlaşırken, toplam vaka sayısı 7'ye, can kaybı ise 3'e yükseldi. Reuters'a göre hayatını kaybedenler arasında Hollandalı bir çift ile Alman bir yolcu bulunurken, İngiliz bir yolcu yoğun bakımda tedavi görüyor. Sağlık otoriteleri, vakalardan bazılarında insandan insana sınırlı bulaşabilen Andes varyantını tespit ederken, yaklaşık 150 kişinin bulunduğu gemide temaslı takibi ve izolasyon önlemleri sürüyor. Gemi, Cape Verde açıklarında beklerken, İspanya'nın Canary Islands bölgesine yönlendirilmesi planlanıyor.

Küresel borç stoku yılın ilk çeyreğinde 353 trilyon dolarla rekor seviyeye ulaşırken, artışta özellikle ABD ve Çin'deki kamu borçlanmaları etkili oldu.

İran Devrim Muhafızları Ordusu'nun (IRGC) Hürmüz Boğazı'nda güvenli geçiş için "yeni protokoller" ilan etmesi ve ABD'nin barış planı teklifi, küresel piyasalarda umut yaratsa da armatörleri ikna etmeye yetmedi.

ABD Merkez Kuvvetler Komutanlığı (CENTCOM), İran limanlarına yönelik ablukayı aşmaya çalışan İran bandralı M/T Hasna adlı yüksüz petrol tankerine ABD ordusuna ait bir savaş uçağından ateş açıldığını açıkladı.

Şirket Haberleri

Türk Telekom (TTKOM, Sınırlı Pozitif): 1Ç26'da Türk Telekom'un konsolide cirosu yıllık bazda %8,7 reel büyüme ile 64,86 mlr TL seviyesinde gerçekleşti. Açıklanan rakam kurum beklentimize ve ortalama piyasa beklentisine paralel gerçekleşti. 1Ç26'da şirketin FAVÖK'ü maliyet yönetiminin desteğinde yıllık bazda %17,1 artış kaydederek 27,44 mlr TL ile kurum beklentimizle ve ortalama piyasa beklentisiyle uyumlu gerçekleşti. Bu dönemde FAVÖK marjı da yıllık bazda 3 puan artışla %42,3 seviyesine yükselerek, beklentimizin 1,2, piyasa beklentisinin 1,0 puan üzerinde gerçekleşti. 1Ç26 döneminde şirketin net borcu önceki yılın aynı dönemindeki 71,2 mlr TL'den 112,7 mlr TL'ye yükseldi. Bu çerçevede, operasyonel karlılıktaki artışın da desteğinde, net borç/FAVÖK rasyosu 1Ç25'teki 0,73x'dan 0,99x'a yükseldi. 1Ç26 döneminde Türk Telekom'un net karı yıllık bazda %55,6 yükselişle 10,46 mlr TL seviyesinde gerçekleşti. Açıklanan net kar, kurum beklentimizin %61,9, ortalama piyasa beklentisinin de %73,2 üzerinde gerçekleşti. Net kar tahminimizdeki sapmada, net parasal pozisyon kazancının 13,99 mlr TL ile kurum beklentimizin oldukça üzerinde gerçekleşmesi belirleyici oldu. Diğer yandan, net borçta yıllık bazda kaydedilen %58 yükseliş ışığında şirketin net finansal giderleri önceki yılın aynı dönemine göre %27 artış kaydederek 9,15 mlr TL seviyesinde gerçekleşti. Bu çerçevede, Türk Telekom'un ilk çeyrek finansal sonuçlarının borçlulukta artış karşısında, piyasa beklentisinin üzerinde FAVÖK marjına işaret etmesi ışığında hisse performansına etkisini 'sınırlı pozitif' olarak değerlendiriyoruz.

Hisse Verileri		Piyasa Çarpanları	
Hisse Kodu	TTKOM	F/K	8,6
Cari Fiyat (TL)	65,65	FD/FAVÖK	3,3
52H En Yüksek (TL)	75,65	FD/Satışlar	1,4
52H En Düşük (TL)	47,48	PD/DD	0,9
Piyasa Değeri (mn TL)	229.775,0	Relatif Performans	
Piyasa Değeri (mn USD)	5.091,0	S1H	0,4%
Halka Açıklık Oranı (%)	13%	S1A	-2,6%
Endeks Payı (BIST100)	0,7%	S3A	-12,5%
Temettü Verimi	0,0%	S1Y	-41,7%
3A Hacim (mn TL)	1.125,3	YB	-18,3%

Altınay Savunma (ALTNY, Pozitif): Şirketin bağlı ortaklığı Taac Havacılık Teknolojileri A.Ş. ile yuride yerleşik müşterisi arasında, Eyleyici Geliştirme Projesi kapsamında 8.440.000,00 USD (KDV Hariç) tutarında sözleşme imzalandı.

Hisse Verileri		Piyasa Çarpanları	
Hisse Kodu	ALTNY	F/K	108,6
Cari Fiyat (TL)	17,75	FD/FAVÖK	26,3
52H En Yüksek (TL)	24,38	FD/Satışlar	6,2
52H En Düşük (TL)	14,21	PD/DD	3,8
Piyasa Değeri (mn TL)	17.750,0	Relatif Performans	
Piyasa Değeri (mn USD)	393,3	S1H	7,8%
Halka Açıklık Oranı (%)	36%	S1A	6,9%
Endeks Payı (BIST100)	0,1%	S3A	3,2%
Temettü Verimi	0,0%	S1Y	-63,8%
3A Hacim (mn TL)	628,7	YB	-11,3%

Skor Kart: Şirketler ile ilgili Skor Kart'lara [buradan](#) ulaşabilirsiniz. Hisse senedine ilişkin güncel piyasa verilerinin yanı sıra, şirketin son 16 çeyreğine ilişkin önemli rasyo ve finansal verilerinin sunulduğu bir data setidir. Skor Kart ile bilanço dönemlerini takip edebilir, şirket bilançoları dahil tüm finansal verilere ulaşabilir ve güvenli yatırımın avantajlarından faydalanabilirsiniz.

Şirket Haberleri

Vakıfbank (VAKBN, Nötr): Vakıfbank, 2026 yılının ilk çeyreğinde 15,03 milyar TL solo net kar açıklayarak çeyrek bazda %46,5, yıllık bazda %25 daralma kaydetmesine rağmen sonuçlar piyasa beklentisinin yaklaşık %5 üzerinde gerçekleşti. Karlılıktaki zayıflıkta, mevsimsel olarak yüksek seyreden operasyonel giderler (çeyrek %12,2, yıllık %59,9 artış) ve artan karşılıkların yanı sıra net faiz gelirlerindeki çeyrek %18,8 düşüş etkili olurken, çekirdek bankacılık gelirleri yıllık %101 artışla güçlü seyrini korudu. Net faiz gelirleri yıllık %156,2 artarken, %20,9'luk muhafazakar TÜFE varsayımıyla 16,4 milyar TL gelir elde edilmesi yılın geri kalanı için yukarı yönlü potansiyele işaret ederken, swap maliyetlerindeki artış (çeyrek %9,9) net faiz marjını %4,6'ya, swap dahil marjı %4,1'e sınırladı. Aktif kalite tarafında NPL oranı %3,1'e yükselirken, Aşama 2 kredilerin payı %10,2'ye çıktı ve net kredi riski maliyeti 164 baz puan seviyesinde gerçekleşti. TKA girişlerinde ticari ve KOBİ kredilerinin payı %53'e yükseldi. Kredi tarafında TL krediler %5,5, YP krediler %1,94 artarken, mevduat tarafında TL ve YP'da sırasıyla %1,3 ve %4,67 daralma görüldü ve kredi/mevduat oranı %90,7'ye yükseldi. Özkaynak karlılığı %18,44'e gerilerken, sermaye yeterlilik oranı %14 seviyesine düşüş gösterdi. Bu gerilemede kredi ve piyasa riski 45 baz puan, operasyonel riskler 38 baz puan ve kur etkisi 19 baz puan aşağı yönlü katkı yaptı.

Hisse Verileri		Piyasa Çarpanları	
Hisse Kodu	VAKBN	F/K	4,8
Cari Fiyat (TL)	31,46	FD/FAVÖK	---
52H En Yüksek (TL)	43,06	FD/Satışlar	---
52H En Düşük (TL)	21,22	PD/DD	0,9
Piyasa Değeri (mn TL)	311.954,9	Relatif Performans	
Piyasa Değeri (mn USD)	6.911,8	S1H	-3,9%
Halka Açıklık Oranı (%)	6%	S1A	-14,0%
Endeks Payı (BIST100)	0,4%	S3A	-24,1%
Temettü Verimi	0,0%	S1Y	-17,0%
3A Hacim (mn TL)	1.406,0	YB	-29,9%

Gen İlaç (GENIL, Pozitif): Şirket Latin Amerika'daki stratejik hedefleri doğrultusunda ilk ruhsat başvurusunun Meksika Sağlık Otoritesi tarafından onaylandığını belirtti.

Hisse Verileri		Piyasa Çarpanları	
Hisse Kodu	GENIL	F/K	49,0
Cari Fiyat (TL)	8,86	FD/FAVÖK	21,4
52H En Yüksek (TL)	14,92	FD/Satışlar	2,1
52H En Düşük (TL)	7,12	PD/DD	3,9
Piyasa Değeri (mn TL)	39.870,0	Relatif Performans	
Piyasa Değeri (mn USD)	883,4	S1H	-11,1%
Halka Açıklık Oranı (%)	23%	S1A	-31,7%
Endeks Payı (BIST100)	0,2%	S3A	-0,4%
Temettü Verimi	0,5%	S1Y	-54,1%
3A Hacim (mn TL)	445,3	YB	-65,7%

Skor Kart: Şirketler ile ilgili Skor Kart'lara [buradan](#) ulaşabilirsiniz. Hisse senedine ilişkin güncel piyasa verilerinin yanı sıra, şirketin son 16 çeyreğine ilişkin önemli rasyo ve finansal verilerinin sunulduğu bir data setidir. Skor Kart ile bilanço dönemlerini takip edebilir, şirket bilançoları dahil tüm finansal verilere ulaşabilir ve güvenli yatırımın avantajlarından faydalanabilirsiniz.

ÇOK DİJİTAL, ÇOK KOLAY!

YENİ NESİL MOBİL UYGULAMA

HALK YATIRIM TRADER 4.0



 HALKYATIRIM

Çarpanlar Bazında BIST

BIST 100 F/K (Cari)

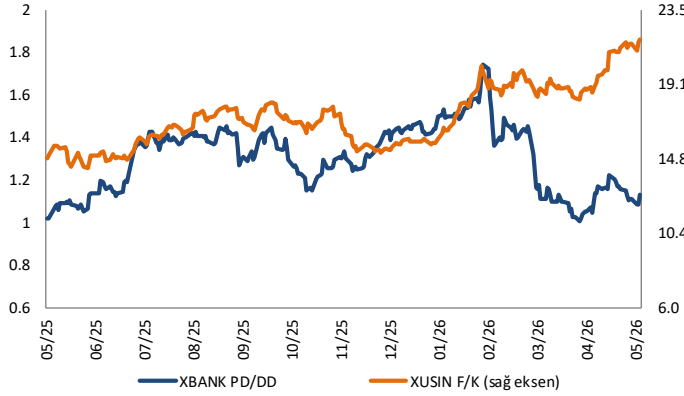


BIST100 F/K Çarpanı (Cari)

	Son 3 Ay	Son 1 Yıl
Kapanış		13.31x
Minimum	11.56x	8.66x
Maksimum	13.72x	13.72x
Ortalama	12.55x	11.06x
Minimuma Uzaklık	1.75x	4.65x
Maksimuma Uzaklık	-0.41x	-0.41x
Performans	2.0%	46.9%

Mevcut durumda, son üç aylık ortalama çarpan seviyesine %6; son bir yıllık ortalama çarpan seviyesine %16.9 yakınız.

XBANK PD/DD (Cari) / XUSIN F/K (Cari)



XBANK PD/DD Çarpanı (Cari)

	Son 3 Ay	Son 1 Yıl
Kapanış		1.13x
Minimum	1.01x	1.01x
Maksimum	1.49x	1.74x
Ortalama	1.20x	1.30x
Minimuma Uzaklık	0.12x	0.12x
Maksimuma Uzaklık	-0.36x	-0.61x
Performans	-36.1%	9.6%

Mevcut durumda, son üç aylık ortalama çarpan seviyesine %6; son bir yıllık ortalama çarpan seviyesine %14.9 yakınız.

XUSIN F/K (Cari)



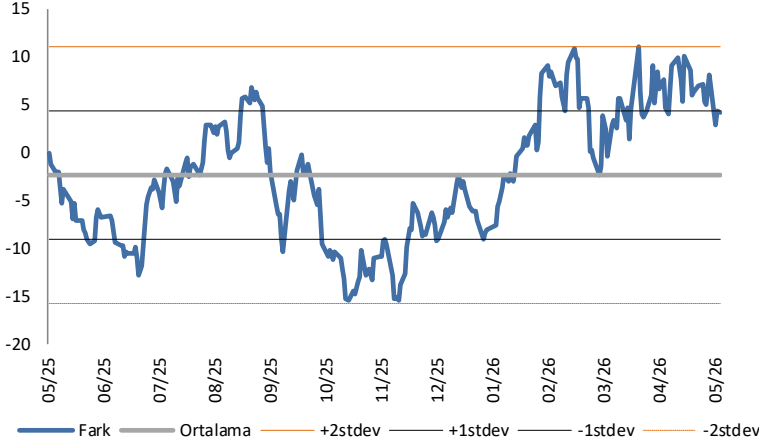
XUSIN F/K Çarpanı (Cari)

	Son 3 Ay	Son 1 Yıl
Kapanış		21.81x
Minimum	18.22x	14.19x
Maksimum	21.81x	21.81x
Ortalama	19.57x	17.20x
Minimuma Uzaklık	3.59x	7.62x
Maksimuma Uzaklık	0.00x	0.00x
Performans	8.8%	42.7%

Mevcut durumda, son üç aylık ortalama çarpan seviyesine %10; son bir yıllık ortalama çarpan seviyesine %21.1 yakınız.

BIST vs MSCI GOÜ Piyasa Göstergeleri

BIST100 - MSCI GOÜ

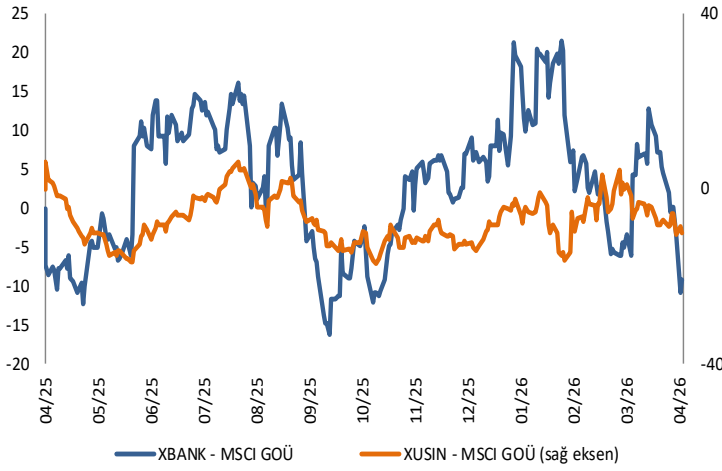


BIST 100 - MSCI GOÜ Endeksi Farkı (Normalize Edilmiş)

	Son 3 Ay	Son 1 Yıl
Kapanış		4.13
Minimum	-2.3	-15.5
Maksimum	11.0	11.0
Ortalama	5.5	-2.3
Minimuma Uzaklık	6.5	19.6
Maksimuma Uzaklık	-6.9	-6.9
Performans	9.4%	45.4%

Mevcut durumda, son üç aylık ortalama seviyeye 1.4 puan; son bir yıllık ortalama seviyeye 6.4 puan yakınız.

XBANK - MSCI GOÜ / XUSIN - MSCI GOÜ



XBANK - MSCI GOÜ Bankacılık Endeksi Farkı (Normalize Edilmiş)

	Son 3 Ay	Son 1 Yıl
Kapanış		-9.3
Minimum	-10.9	-16.2
Maksimum	21.5	21.5
Ortalama	5.9	3.1
Minimuma Uzaklık	1.6	7.0
Maksimuma Uzaklık	-30.8	-30.8
Performans	-1.0%	25.2%

Mevcut durumda, son üç aylık ortalama seviyeye 15.1 puan; son bir yıllık ortalama seviyeye 12.4 puan yakınız.

XUSIN - MSCI GOÜ Sanayi Endeksi



XUSIN - MSCI GOÜ Sanayi Endeksi Farkı (Normalize Edilmiş)

	Son 3 Ay	Son 1 Yıl
Kapanış		-10.1
Minimum	-16.3	-17.1
Maksimum	4.3	6.1
Ortalama	-5.7	-7.2
Minimuma Uzaklık	6.2	6.9
Maksimuma Uzaklık	-14.4	-16.2
Performans	15.0%	56.6%

Mevcut durumda, son bir yıllık ortalama seviyeye 2.9 puan uzağız.

Haftalık Veri Takvimi						
Tarih	Ülke	Açıklanacak Veri	Dönemi	Beklenti	Önceki	
4 Mayıs	10:00	Türkiye	İmalat PMI	Nisan	-	47,9
4 Mayıs	10:00	Türkiye	TÜFE (Aylık)	Nisan	3,23%	1,94%
4 Mayıs	10:00	Türkiye	TÜFE (Yıllık)	Nisan	31,16%	30,87%
4 Mayıs	10:00	Türkiye	Çekirdek TÜFE (Yıllık)	Nisan	28,60%	29,68%
4 Mayıs	10:00	Türkiye	ÜFE (Aylık)	Nisan	-	2,30%
4 Mayıs	10:00	Türkiye	ÜFE (Yıllık)	Nisan	-	28,08%
4 Mayıs	11:00	Euro Bölgesi	S&P Global İmalat PMI (Final)	Nisan	-	52,2
4 Mayıs	11:30	Euro Bölgesi	Sentix Yatırımcı Güven Endeksi	Mayıs	-	-19,2
4 Mayıs	12:00	Euro Bölgesi	AMB Üyesi Dolenc'in Konuşması	-	-	-
4 Mayıs	17:00	ABD	Fabrika Siparişleri	Mart	-0,1%	0,0%
4 Mayıs	17:00	ABD	Çekirdek Fabrika Siparişleri	Mart	-	1,2%
4 Mayıs	17:00	ABD	Dayanıklı Mal Siparişleri (Final)	Mart	-	0,8%
4 Mayıs	17:00	ABD	Çekirdek Dayanıklı Mal Siparişleri (Final)	Mart	-	0,9%
4 Mayıs	19:15	ABD	Fed Üyesi Williams'in Konuşması	-	-	-
5 Mayıs	23:00	Euro Bölgesi	AMB Üyesi Panetta'nın Konuşması	-	-	-
5 Mayıs	15:30	ABD	Ticaret Dengesi (Milyar Dolar)	Mart	-59,7	-57,3
5 Mayıs	15:30	ABD	İthalat (Aylık)	Mart	-	4,3%
5 Mayıs	15:30	ABD	İhracat (Aylık)	Mart	-	4,2%
5 Mayıs	16:30	ABD	Fed Üyesi Musaleem'in Konuşması	-	-	-
5 Mayıs	16:45	ABD	S&P Global Hizmet PMI (Final)	Nisan	-	51,3
5 Mayıs	17:00	ABD	ISM Hizmet Endeksi	Nisan	53,9	54,0
5 Mayıs	17:00	ABD	ISM Hizmet Ödenen Fiyatlar	Nisan	73,0	70,7
5 Mayıs	17:00	ABD	ISM Hizmet Yeni Siparişler	Nisan	58,0	60,6
5 Mayıs	17:00	ABD	ISM Hizmet İstihdam	Nisan	50,0	45,2
5 Mayıs	17:00	ABD	Yeni Konut Satışları (Aylık)	Mart	-	-17,6%
5 Mayıs	17:00	ABD	JOLTS Açık İş İlanları	Mart	6,70 mn	6,88 mn
6 Mayıs	04:45	Çin	RatingDog Hizmet PMI	Nisan	52,0	52,1
6 Mayıs	11:00	Euro Bölgesi	AMB Üyesi Lane'in Konuşması	-	-	-
6 Mayıs	11:00	Euro Bölgesi	S&P Global Hizmet PMI (Final)	Nisan	-	47,4
6 Mayıs	12:00	Euro Bölgesi	ÜFE (Aylık)	Mart	-	-0,7%
6 Mayıs	12:00	Euro Bölgesi	ÜFE (Yıllık)	Mart	-	-3,0%
6 Mayıs	14:00	ABD	MBA Haftalık Mortgage Başvuruları	1 Mayıs	-	-1,60%
6 Mayıs	15:15	ABD	ADP Haftalık İstihdam Değişimi	Nisan	-	62.000
6 Mayıs	20:00	ABD	Fed Üyesi Goolsbee'nin Konuşması	-	-	-
7 Mayıs	02:50	Japonya	BoJ Toplantı Tutanaqları	-	-	-
7 Mayıs	10:15	Euro Bölgesi	AMB Üyesi Villeroy'un Konuşması	-	-	-
7 Mayıs	10:15	Euro Bölgesi	AMB Üyesi Guindios'un Konuşması	-	-	-
7 Mayıs	15:40	Euro Bölgesi	AMB Üyesi Lane'in Konuşması	-	-	-
7 Mayıs	12:00	Euro Bölgesi	Perakende Satışlar (Aylık)	Mart	-	-0,2%
7 Mayıs	12:00	Euro Bölgesi	Perakende Satışlar (Yıllık)	Mart	-	1,7%
7 Mayıs	15:30	ABD	Haftalık İşsizlik Maası Başvuruları	2 Mayıs	-	-
7 Mayıs	15:30	ABD	Devam Eden Başvurular	25 Nisan	-	-
7 Mayıs	17:00	ABD	İnşaat Harcamaları (Aylık)	Mart	-	-0,3%
7 Mayıs	18:00	ABD	New York Fed 1 Yıllık Enflasyon Beklentisi	Nisan	-	3,42%
7 Mayıs	21:05	ABD	Fed Üyesi Hammack'ın Konuşması	-	-	-
7 Mayıs	22:30	ABD	Fed Üyesi Williams'in Konuşması	-	-	-
8 Mayıs	02:30	Japonya	Nakit Maaşlar (Yıllık)	Mart	3,1%	3,4%
8 Mayıs	03:30	Japonya	S&P Global Hizmet PMI (Final)	Nisan	-	51,2
8 Mayıs	10:00	Türkiye	Sanayi Üretimi (Aylık)	Mart	-	2,6%
8 Mayıs	10:00	Türkiye	Sanayi Üretimi (Yıllık)	Mart	-	2,2%
8 Mayıs	15:30	ABD	Tarım Dışı İstihdam Değişimi	Nisan	63.000	178.000
8 Mayıs	15:30	ABD	Ortalama Saatlik Kazançlar (Aylık)	Nisan	0,3%	0,2%
8 Mayıs	15:30	ABD	Ortalama Saatlik Kazançlar (Yıllık)	Nisan	3,8%	3,5%
8 Mayıs	15:30	ABD	İşsizlik Oranı	Nisan	4,3%	4,3%
8 Mayıs	15:30	ABD	İş Gücüne Katılım Oranı	Nisan	62,0%	61,9%
8 Mayıs	17:00	ABD	Michigan Üniversitesi Tüketici Hissiyatı (Öncü)	Mayıs	48,8	49,8
8 Mayıs	17:00	ABD	Michigan Üniversitesi Mevcut Koşullar (Öncü)	Mayıs	-	52,5
8 Mayıs	17:00	ABD	Michigan Üniversitesi Beklentiler (Öncü)	Mayıs	-	48,1
8 Mayıs	17:00	ABD	Michigan Üniversitesi 1 Yıllık Enflasyon Beklentisi (Öncü)	Mayıs	-	4,7%
8 Mayıs	17:00	ABD	Michigan Üniversitesi 5 - 10 Yıllık Enflasyon Beklentisi (Öncü)	Mayıs	-	3,5%
8 Mayıs	17:00	ABD	Toptan Satış Envanterleri (Aylık, Final)	Mayıs	-	1,4%
8 Mayıs	17:30	Türkiye	Hazine Nakit Bütçe Dengesi (Milyar TL)	Nisan	-	-279,6

Kaynak: Bloomberg, TCMB, TÜİK, HLY Araştırma, Matrics

Halk Yatırım Araştırma



Halkyatirimarastirma@halkyatirim.com.tr



+90 216 285 09 00

Halk Yatırım Araştırma

İlknur TURHAN

Direktör
Gıda Perakendeciliği, Cam, Çimento,
GYO, Mobilya, Giyim, Gıda

ITurhan@halkyatirim.com.tr
+90 216 547 81 85

Ayşegül BAYRAM

Yönetmen
Strateji, Telekom, Madencilik, Savunma,
Yazılım, Teknoloji, Enerji, Tarım,
Mühendislik - Taahhüt

ABayram@halkyatirim.com.tr
+90 216 547 87 30

Kerem DEMİRTAŞ

Uzman
Makroekonomi, Havacılık, Demir – Çelik,
Enerji

KDemirtas@halkyatirim.com.tr
+90 216 547 87 45

İsmail Oğuz PALUT

Uzman Yardımcısı
Bankacılık

IPalut@halkyatirim.com.tr
+90 216 547 81 70

Görkem Alper ÖREN

Uzman Yardımcısı
Otomotiv

GOren@halkyatirim.com.tr
+90 216 547 87 56

ÇEKİNCE

Burada yer alan yatırım bilgi, yorum ve tavsiyeleri yatırım danışmanlığı kapsamında değildir. Yatırım danışmanlığı hizmeti, yetkili kuruluşlar tarafından kişilerin risk ve getiri tercihleri dikkate alınarak kişiye özel sunulmaktadır. Burada yer alan yorum ve tavsiyeler ise genel niteliktedir. Bu tavsiyeler mali durumunuz ile risk ve getiri tercihlerinize uygun olmayabilir. Bu nedenle, sadece burada yer alan bilgilere dayanarak yatırım kararı verilmesi beklentilerinize uygun sonuçlar doğurmayabilir. Söz konusu rapor belli bir kişiye veya mali durumları, risk ve getiri tercihleri benzer nitelikteki bir gruba yönelik olarak hazırlanmamıştır. Belirli bir getirinin sağlanacağına dair herhangi bir vaat veya taahhütte bulunulmamaktadır. Tüm yorum ve tavsiyeler öngörü, tahmin ve fiyat hedeflerinden oluşmaktadır. Zaman içerisinde piyasa koşullarında meydana gelen değişiklikler nedeniyle söz konusu yorum ve tavsiyelerde değişikliğe gidilebilir. Size uygun olan yatırım araçlarının ve işlemlerin kapsam ve içeriği uygunluk testi neticesinde belirlenir. Uygunluk testi, yatırım kuruluşu tarafından pazarlanan ya da müşteri tarafından talep edilen ürün ya da hizmetin müşteriye uygun olup olmadığının değerlendirilmesi amacıyla, müşterilerin söz konusu ürün veya hizmetin taşıdığı riskleri anlayabilecek bilgi ve tecrübeye sahip olup olmadıklarının tespit edilmesidir. Bu raporda yer alan her türlü bilgi, yorum ve tavsiye uygunluk testi ile tespit edilecek risk grubunuz ve getiri beklentiniz ile uyumlu olmayabilir. Bu nedenle, uygunluk testi neticesinde risk grubunuz tespit edilmeden sadece burada yer alan bilgilere dayanılarak yatırım kararı verilmesi amaç, bilgi ve tecrübeye uygun sonuçlar doğurmayabilir. Bu rapor ve yorumlardaki yazılar, bilgiler ve grafikler, ulaşılabilen ilk kaynaklardan iyi niyetle ve doğruluğu, geçerliliği, etkinliği velhasıl her ne şekilde, suret ve nam altında olursa olsun herhangi bir karara dayanak oluşturması hususunda herhangi bir teminat, garanti oluşturmadan, yalnızca bilgi edinilmesi amacıyla derlenmiştir. Bu nedenle, iş bu raporlardaki yorumlardan; eksik bilgi ve/veya güncellenme gibi konularda ortaya çıkabilecek zararlardan Halk Yatırım Menkul Değerler A.Ş. ve çalışanları sorumlu değildir. Genel anlamda bilgi vermek amacıyla genel yatırım tavsiyesi niteliğinde hazırlanmış olan iş bu rapor ve yorumlar, kapsamlı bilgiler, tavsiyeler hiçbir şekilde ve surette Halk Yatırım Menkul Değerler A.Ş.'nin herhangi bir taahhüdünü içermediğinden, bu bilgilere istinaden her türlü özel ve/veya tüzel kişiler tarafından alınacak kararlar, varılacak sonuçlar, gerçekleştirilecek işlemler ve oluşabilecek her türlü riskler bizatihi bu kişilere ait ve raci olacaktır. Bu nedenle, işbu rapor, yorum ve tavsiyelerde yer alan bilgilere dayanılarak özel ve/veya tüzel kişiler tarafından alınacak kararlar, varılacak sonuçlar, gerçekleştirilecek işlemler nedeniyle oluşabilecek her türlü maddi ve manevi zarar, kar mahrumiyeti, her ne nam altında olursa olsun ilgililer veya 3. kişilerin uğrayabileceği doğrudan ve/veya dolayısıyla oluşacak zarar ve ziyandan hiçbir şekilde ve surette Halk Yatırım Menkul Değerler A.Ş. ve çalışanları sorumlu olmayacak olup, ilgililer, uğranılan/uğranılacak zararlar nedeniyle hiçbir şekilde ve surette her ne nam altında olursa olsun Halk Yatırım Menkul Değerler A.Ş. ve çalışanlarından herhangi bir tazminat talep etme hakkı bulunmadıklarını bilir ve kabul ederler. Halk Yatırım Menkul Değerler A.Ş. tarafından farklı bölümlerde istihdam edilen kişilerin bu raporda yer alan tavsiyelerle veya görüşlerle hem fikir olmaması mümkündür. Bu rapor, sadece gönderildiği kişilerin kullanımı içindir. Bu raporun tümü veya bir kısmı Halk Yatırım Menkul Değerler A.Ş.'nin yazılı izni olmadan çoğaltılamaz, yayınlanamaz veya üçüncü kişilere gösterilemez, ticari amaçla kullanılamaz.