

PİYASA YORUMU

ARAŞTIRMA

 **HALKYATIRIM**

halkyatirim.com.tr | 444 42 55

ABD piyasaları, Orta Doğu'ya ilişkin haber akışlarının etkisinde karışık seyir izledi

Dün piyasalarda neler oldu?

ABD piyasaları, Orta Doğu'ya ilişkin haber akışlarının etkisinde karışık seyir izledi.

İran ve Umman, Hürmüz Boğazı'ndaki gemi trafiğinin güvenli ve etkin bir şekilde izlenmesini sağlamak amacıyla bir protokol üzerinde çalışıyor. İran Dışişleri Bakan Yardımcısı Kazem Gharibabadi, düzenlemenin geçişleri kısıtlamayacağını vurgularken, gemiler için güvenli ve sorunsuz geçiş imkanı sunmayı hedeflediklerini belirtti. Diğer yandan, Wall Street Journal'ın aktardığı bilgilere göre İran, ABD'nin olası kara operasyonu tehdidine karşı savunma önlemlerini güçlendiriyor. Hark Adası çevresinde stratejik hazırlıklar yapan ülke, Körfez genelinde daha geniş hedefleri kapsayacak saldırı tehditleriyle birlikte kitlesel askeri seferberlik başlatıyor. Ülke, aktif ve yedek yaklaşık bir milyon askeri, bunların içinde yaklaşık 190.000 Devrim Muhafızları unsurunu, stratejik adalarda ve kıyılarda hazırlık ve mayınlama çalışmaları, tünel inşaatları ve düşük maliyetli FPV drone ile füze sistemleriyle destekliyor. İran, sivil nüfusu da harekete geçirecek 12 yaşından itibaren gönüllüleri destek ve lojistik hizmetler için görevlendiriyor, bu adım ise 1980'ler Irak savaşı dönemindeki halk seferberliğini andırıyor. Analistler, bu hazırlıkların ABD'nin olası çıkarma operasyonlarını zorlaştıracağını, yüksek kayıplar ve stratejik belirsizlikler yaratacağını öngörüyor; ayrıca İran, petrol altyapısı ve enerji tesisleri gibi kritik noktaları hedef alarak olası bir saldırının maliyetini maksimize etmeyi planlıyor.

Dallas Federal Reserve Başkanı Lorie Logan, Fed'in bilançosunu küçültmek için çeşitli yollar ve seçenekler bulunduğunu söyledi. Logan, mevcut sistemin ekonomiye iyi hizmet ettiğini ve finansal istikrarı desteklediğini belirterek, bankaların rezerv yönetimini düzenleyen kurallarda yapılacak değişikliklerin Fed'in varlıklarını azaltmada etkili olabileceğini vurguladı. Ayrıca Logan, yeterli rezerv sistemi sayesinde faiz hedeflerinin kontrol altında tutulabildiğini ve likidite yönetiminin etkin olduğunu ifade etti.

Uluslararası Para Fonu, ABD ekonomisi üzerine yayımladığı 2026 Madde IV raporunda, Fed'in bu yıl faiz oranlarını düşürmek için sınırlı alanı olduğunu vurguladı. IMF uzmanları, politika faizinin yıl sonuna kadar tek bir indirmeye işaret ettiğini ve mevcut seviyelerin (yüzde 3,5–3,75) ekonomiyi 2027'nin ilk yarısında yüzde 2 enflasyon hedefine ve tam istihdama yönlendirecek şekilde nötr bir duruş sergilediğini belirtti. Raporda, işgücü piyasası görünümündeki bozulmalar, enerji ve emtia fiyatlarındaki olası yükselişlerin faiz indirimi alanını kısıtladığı ifade edildi. IMF ayrıca, Trump'ın artırdığı tarifelerin şirketler ve tüketiciler üzerinde kısa vadeli maliyet baskısı oluşturduğunu ve tedarik zincirlerini yeniden şekillendirme ihtiyacının olumsuz büyüme etkilerini artırabileceğini belirtti. Fon, ABD'nin 2026'da yüzde 2,4, 2027'de ise yüzde 2,1 GSYH büyümesi kaydedeceğini öngörüyor.

Makro veri gündeminde ticaret dengesi, haftalık işsizlik maaşı başvuruları ve devam eden başvurular takip edildi. Ticaret dengesi piyasa beklentilerinin altında 57,3 milyar dolar açık olarak gerçekleşti. İhracat kalemi %4,2 artış kaydederken, ithalat kalemi %4,3 yükseliş gösterdi. Piyasa beklentisi ihracat'ın %2,3 düşüş göstermesi yönünde şekillenirken, ithalat'ın %0,2 düşüş kaydetmesi öngörülüyordu.

Öte yandan, haftalık işsizlik maaşı başvurularının bir önceki haftaya göre 212 bin artış, devam eden başvuruların da 1,84 milyon seviyesinde gerçekleşmesi bekleniyordu. Açıklanan verilere göre işsizlik maaşı başvuruları 202 bin artış kaydetti. Devam eden başvurular da 1,84 milyon seviyesinde gerçekleşti.

ABD piyasaları, Başkan Donald Trump'ın İran'a yönelik sert söylemlerinin jeopolitik belirsizliği artırması ve petrol fiyatlarında keskin yükselişe yol açması nedeniyle karışık seyir izledi. Dow Jones endeksi %0,13 düşüyle 46.504,67 puandan günü tamamlarken, S&P 500 endeksi %0,11 yükselişle 6.582,69 ve Nasdaq endeksi %0,18 artışla 21.879,18 puandan günü tamamladı. Tahvil faizleri cephesinde, 2 yıllıklar %3,80, 10 yıllıklar %4,30 seviyesinde yatay seyretti. VIX endeksi de 24,54'den 23,87 seviyesine geriledi.

Avrupa'da makro veri gündemi sakin seyretti ve Avrupa piyasaları günü genel olarak negatif kapattı. Euro Stoxx 50 endeksi %0,62, Almanya'nın DAX endeksi %0,56, Fransa'nın CAC 40 endeksi %0,24 değer kaybederken, İngiltere'nin FTSE 100 endeksi enerji hisselerindeki artışın etkisinde %0,69 değer kazandı.

Bugün ne bekliyoruz?

Asya piyasaları, İran ile Umman'ın Hürmüz Boğazı'ndaki gemi trafiğini denetlemeye yönelik bir protokol üzerinde çalıştığına dair haberlerin etkisiyle Çin hariç genel olarak pozitif seyir izliyor. Japonya Maliye Bakanı Satsuki Katayama, Japon yeni üzerindeki baskının artması ve döviz piyasalarında oynaklığın belirgin şekilde yükselmesi üzerine hükümetin müdahaleye hazır olduğu mesajını verdi. Katayama, hem petrol vadeli işlemleri hem de döviz piyasalarında spekülasyon hareketlerinin arttığını vurgulayarak, kur oynaklığının ekonomi ve hanehalkı üzerindeki etkilerine dikkat çekti ve gerektiğinde kapsamlı adımlar atılabileceğini belirtti. Endekslere baktığımızda Nifty 50 ve Hang Seng endeksleri tatil nedeniyle işlem görmezken, Nikkei 225 endeksi %1,07 ve Kospi %2,87 alıcılı, Shanghai endeksi ise %0,93 satıcılı seyir izliyor.

ABD vadeli endeksleri ise bu sabah sınırlı negatif seyreliyor.

ABD'de bugün tarım dışı istihdam, ortalama saatlik kazançlar, işsizlik oranı ve S&P Global hizmet PMI verileri takip edilecek. Piyasa beklentisi tarım dışı istihdam verisinin Mart ayında 65 bin artış kaydetmesi yönünde şekillenirken, ortalama saatlik kazançlar verisinin ise aynı dönemde aylık ve yıllık bazda sırasıyla %0,3 artış ile %3,7 yükseliş gerçekleşmesi bekleniyor. Öte yandan, Mart ayına ilişkin işsizlik oranı verisinin %4,4 seviyesinde açıklanması öngörülürken, S&P Global hizmet PMI final verisinin 51,1 seviyesinde gelmesi tahmin ediliyor. Euro Bölgesi'nde ise makro veri gündeminin sakin seyretmesi bekleniyor.

Gelecek gündemde neler var?

Gelecek hafta ABD'de makroekonomik veri takviminin yoğun geçmesi bekleniyor. Pazartesi günü ISM Hizmet PMI ve alt endeksleri açıklanacak; Salı günü dayanıklı mal siparişleri ve New York Fed'in 1 yıllık enflasyon beklentileri takip edilecek. Çarşamba günü FOMC toplantı tutanakları açıklanırken, Perşembe günü kişisel gelir ve harcamalar, PCE fiyat endeksi ile dördüncü çeyrek GSYH verileri takip edilecek. Cuma günü de tarım dışı istihdam değişimi, ortalama saatlik kazançlar, işsizlik oranı ve S&P Global Hizmet PMI verileri öne çıkıyor. Euro Bölgesi'nde ise gelecek hafta S&P Global Hizmet PMI, Sentix Yatırımcı Güven Endeksi, ÜFE ve perakende satışlar verileri yatırımcıların takip edeceği önemli göstergeler arasında yer alacak.

ABD Piyasaları

Değişimler	Kapanış	Günlük değ.	Haftalık değ.	Aylık değ.	Yıllık değ
Dow Jones	46,504.7	▼ -0.13%	▲ 2.96%	▼ -2.52%	▲ 9.31%
Nasdaq	21,879.2	▲ 0.18%	▲ 4.44%	▼ -3.60%	▲ 13.30%
S&P 500 Vadeli*	6,611.8	▼ -0.18%	▲ 3.34%	▼ -2.73%	▲ 11.34%

Avrupa Piyasaları

Değişimler	Kapanış	Günlük değ.	Haftalık değ.	Aylık değ.	Yıllık değ
Dax	23,168.1	▼ -0.56%	▲ 3.89%	▼ -3.34%	▲ 16.37%
FTSE 100	10,436.3	▲ 0.69%	▲ 4.70%	▲ 0.23%	▲ 27.69%
MSCI Europe	2,619.2	▼ -0.77%	▲ 3.97%	▼ -2.47%	▲ 30.77%

Asya Piyasaları ve Asya GOÜ Piyasaları

Değişimler	Kapanış	Günlük değ.	Haftalık değ.	Aylık değ.	Yıllık değ
Shanghai Bileşik*	3,876.5	▼ -1.09%	▼ -0.95%	▼ -5.98%	▲ 15.65%
Kospi	5,379.8	▲ 2.78%	▼ -1.09%	▼ -2.76%	▲ 124.20%
Hong Kong*	25,116.5	▼ -0.70%	▲ 0.66%	▼ -3.25%	▲ 25.21%
S&P BSE Sensex - Hindistan	73,319.6	▲ 0.25%	▼ -0.36%	▼ -6.25%	▼ -6.17%
IDX Composite - Endonezya	7,026.8	▼ -2.19%	▼ -0.99%	▼ -5.57%	▼ -0.75%
TAIEX - Tayvan	32,572.4	▼ -1.82%	▼ -1.63%	▼ -0.61%	▲ 41.40%
MSCI GOU Asya	783.3	▼ -1.88%	▼ -1.21%	▼ -5.41%	▲ 31.21%

Diğer Gelişmekte Olan Ülke Piyasaları

Değişimler	Kapanış	Günlük değ.	Haftalık değ.	Aylık değ.	Yıllık değ
BIST 100 - Türkiye	13,051.7	▲ 0.88%	▲ 2.78%	▼ -0.94%	▲ 32.77%
WIG - Polonya	125,603.0	▲ 0.83%	▲ 4.91%	▲ 2.45%	▲ 57.84%
Prag SE - Prag	2,535.6	▼ -0.68%	▲ 2.13%	▼ -2.59%	▲ 44.06%
S&P/BMV IPC - Meksika	69,702.0	▲ 1.59%	▲ 4.52%	▲ 3.42%	▲ 40.77%
Merval - Arjantin	2,999,342	▲ 0.05%	▲ 7.36%	▲ 11.08%	▲ 18.38%
Tel Aviv 35 - İsrail	4,099.0	▼ -0.03%	▼ -0.03%	▼ -2.12%	▲ 0.00%
Tedavul All - Suudi Arabistan	11,268.4	▼ -0.07%	▲ 1.61%	▲ 3.10%	▼ -6.38%
FTSE/JSE All - Endonezya	116,122.8	▼ -0.41%	▲ 3.89%	▼ -2.91%	▲ 38.08%
DFM General - Birleşik Arap Emirlikleri	5,510.7	▼ -0.61%	▼ -0.01%	▼ -6.07%	▲ 6.82%

*Haftalık değişim, önceki haftanın son işlem günü; aylık değişim, önceki ayın son işlem günü; yıllık değişim ise yılın son işlem gününe göre değişimi ifade eder.

Hürmüz Boğazı ile ilgili belirsizliğin gündemde kalmaya devam etmesinin etkisinde endeks temkinli başlangıç yapabilir

Dün piyasalarda neler oldu?

BİST BİST 100 endeksi, dün güne küresel piyasalarında yaşanan hisse senedi piyasalarında riskten kaçınma eğiliminin etkisinde %0,78 düşüşle 12.836,84 puandan başladı. Açılış sonrası, alımların güç kazanmasının etkisinde günü psikolojik direnç seviyesi olan 13.000 seviyesinin üzerinde ve bir önceki kapanışa göre %0,88 artışla 13.052 puandan tamamladı. Bankacılık endeksi %1,27, sanayi endeksi %0,58 değer kazandı. Günlük işlem hacmi 146 milyar TL olarak gerçekleşti.

Hazine ve Maliye Bakanımız Sayın Mehmet Şimşek, Mart ayına ilişkin dış ticaret verilerini değerlendirirken, jeopolitik gelişmeler ve olumsuz takvim etkisinin ihracat üzerinde aşağı yönlü baskı yarattığını, bu kapsamda ihracatın yıllık bazda %6,4 daraldığını ifade etti. Buna karşılık, öne çekilmiş talebin etkisiyle ithalatın güçlü seyrini koruduğunu belirten Sayın Şimşek, artan enerji maliyetleri ve özellikle Körfez ülkelerine yönelik ihracattaki zayıflamanın dış ticaret dengesi üzerinde olumsuz etkide bulunduğunu vurguladı. Bununla birlikte, uygulanan ekonomi programı çerçevesinde başta cari denge olmak üzere makro göstergelerde sağlanan iyileşmenin, ekonominin dış şoklara karşı dayanıklılığını artırdığını; ayrıca yeşil dönüşüm, enerji arz güvenliği ve ithalat bağımlılığını azaltmaya yönelik yapısal adımların önemini bu süreçte daha da belirgin hale geldiğini ifade etti.

Yurt içinde dün önemli makro veri açıklanmadı.

Bugün ne bekliyoruz?

Hürmüz Boğazı ile ilgili belirsizliğin gündemde kalmaya devam etmesinin etkisinde endeksin temkinli başlangıç yapabileceğini düşünüyoruz.

Yurt içinde bugün, haftanın en kritik makroekonomik verisi olan enflasyon rakamları piyasaların odağında yer alması bekleniyor. Piyasa beklentilerine göre Mart ayına ilişkin TÜFE aylık ve yıllık bazda sırasıyla %2,35 artış ile %31,52 yükseliş yönünde açıklanması bekleniyor. Mart ayına ilişkin çekirdek TÜFE verisinin de aylık bazda %1,80 artış, yıllık bazda da %29,85 yükseliş kaydetmesi öngörülmüyor.

Gelecek gündemde neler var?

Yurt içinde gelecek hafta Çarşamba günü Mart ayına ilişkin bütçe nakit dengesi verileri takip edilecek. Hatırlanacağı üzere bütçe nakit dengesi Şubat ayında 92,4 milyar TL açık vermişti.

BİST Verileri			
Endeksler	BİST 100	BİST Banka	BİST Sınai
Kapanış	13,051.7	16,023.5	16,468.3
Günlük Değ.	▲ 0.88%	▲ 1.27%	▲ 0.58%
Haftalık Değ.	▲ 2.78%	▲ 2.77%	▲ 3.03%
Yıllık Değ.	▲ 32.77%	▲ 10.09%	▲ 26.15%
Hacim (milyar TL)	146.1	25.1	75.0
Günlük Değ.	▼ -2.84%	▼ -9.92%	▲ 4.97%
3 Aylık Ortalama Hacim (milyar TL)	180.6	38.1	77.3
Günlük Değ. - 3 Aylık Ort.	▼ -19.12%	▼ -33.99%	▼ -3.03%

*Haftalık değişim, önceki haftanın son işlem günü; yıllık değişim ise yılın son işlem gününe göre değişimi ifade eder.

Türkiye Kapanışının Ardından Piyasalar			
	Türkiye Kapanışı	Türkiye Açılışı Öncesi	Değişim
\$/TL	44.4852	44.5240	▲ 0.09%
€/€	1.1554	1.1530	▼ -0.21%
\$/¥	159.30	159.63	▲ 0.21%
Altın	4,671.6	4,676.39	▲ 0.10%

*Türkiye Açılışı Öncesi için belirtilen rakamlar, bir önceki günün kapanış verileridir.

Türkiye - Ülke Risk Primleri (CDS)					
Değişimler	02/04/26	Günlük değ.	Haftalık değ.	Aylık değ.	Yıllık değ.
Türkiye 2 Yıllık	183.5	● -0.33%	● -3.20%	● 38.5%	● -18.6%
Türkiye 5 Yıllık	286.1	● 0.64%	● -3.27%	● 18.7%	● -1.0%
Türkiye 10 Yıllık	345.6	● -0.38%	● -1.10%	● -3.3%	● 53.2%

Tahvil ve Döviz Piyasaları

Küresel piyasalarda, ABD'de İşsizlik Maaşı Başvuruları 202 bin kişi artışla beklentilerin altında açıklanırken, Dış Ticaret Açığı aylık bazda artış göstereceği Şubat ayında 57,3 milyar dolar ile beklentilerin altında kaldı. Veri gündeminin zayıf olduğu günde tahvil piyasalarında karışık seyir izlendi. Gün içinde ABD 10 yıllık gösterge tahvil faizi 2 bp azalışla %4,31, Almanya 10 yıllık gösterge tahvil faizi 1 bp artışla %3,01 seviyesinden işlem gördü.

Türkiye'nin 5 yıllık Dolar cinsi CDS risk primi 9 bp artışla 293 bp seviyesine yükselirken, Kasım 2036 vadeli 10 yıllık Eurobond 8 bp artışla %7,44 seviyesinden işlem gördü.

Döviz tarafında, majör para birimleri ABD Dolar'ı karşısında değer kaybetti. Dolar Endeksi 100,070 seviyesine yükselirken, Euro / Dolar paritesi 1,1552 seviyesine geriledi. Dolar / TL spot kuru ise 44,49 seviyesinden işlem gördü.

Yurt içi piyasalarda TL tahvilinde ise sınırlı satıcılık seyir izlendi. 2 yıllık gösterge tahvilin bileşik faizi 6 bp artışla %42,74, 10 yıllık gösterge tahvilin faizi 6 bp artışla %32,72 seviyesinden işlem gördü. BİST Kesin Alım Satım Pazarı'nda işlem hacmi 23 milyar TL'ye geriledi.

27 Mart ile biten haftada yurt dışı yerleşiklerin DİBS stokunda, piyasa ve kur hareketlerinden arındırılmış haftalık değişimlere göre 1 trilyon 37,1 Milyon Dolar azalış olurken, özel sektör borçlanma aracı stokunda 19,8 milyar dolar azalış gerçekleşti. İlgili haftada DİBS stoku 118,4 Milyar TL azalarak 8,75 Trilyon TL nominal olurken, aynı hafta YD yerleşiklerin DİBS stoku ise 52,8 Milyar TL azalarak 664,1 Milyon TL seviyesine geriledi. Böylece YD yerleşiklerin DİBS stoku içindeki payı %7,59'a geriledi. Yurt içi yerleşiklerin döviz mevduatlarında ise parite etkisinden arındırılmış olarak toplamda yaklaşık 2 Trilyon 211 Milyon dolar artış izlenirken, gerçek kişilerde 1 Trilyon 832 Milyon dolar artış, tüzel kişilerde ise 379 milyar dolar artış görüldü.

10 Yıllık Tahvil Faizleri (\$ / € / £ / ¥)

Ülkeler	Son Getiri (%)	Net Değişim		
		Günlük	Haftalık	Ybb
Türkiye	▲ 7,44	0,08	0,00	0,76
ABD	▼ 4,31	-0,02	-0,14	0,12
İngiltere	▲ 4,86	0,02	-0,12	0,32
Almanya	▲ 3,01	0,01	-0,09	0,11
Fransa	▲ 3,71	0,03	-0,13	0,10
İspanya	▲ 3,50	0,03	-0,14	0,17
İtalya	▲ 3,90	0,05	-0,17	0,33

Gelişmekte Olan Üke Para Birimleri

	Son Fiyat	Değişim (%)		
		Günlük	Haftalık	Ybb
Türk Lirası	▲ 44,49	0,04	0,13	3,59
G. Afrika Randı	▲ 16,95	0,87	-0,87	2,34
Rus Rublesi	▼ 80,20	-0,12	-1,60	1,84
Meksika Pesosu	▲ 17,90	0,46	-1,13	-0,59
Kore Wonu	▲ 1.515	0,16	0,45	5,16
Hindistan Rupee	▼ 93,01	-0,21	-1,86	3,52
Endonezya Rupiah	▲ 16.990	0,09	0,18	1,92
Macar Forinti	▲ 332,81	0,63	-1,63	1,73
Brezilya Reali	▲ 5,16	0,20	-1,39	-5,70

TL Piyasa Faiz Oranları

	(%)
Politika Faizi (Haftalık Borç verme)	37,00
Gecelik Borç Al./Borç Ver. Faizi	35,50 / 40
TCMB Ağır. Ort. Fon.	39,50
TLREF	40,00
TCMB Toplantı Tarihi	22 Nisan 2026

Yurt İçi Haberler

Cumhurbaşkanımız Sayın Recep Tayyip Erdoğan, Devlet Su İşleri (DSİ) tarafından tamamlanan 563 tesisin toplu açılış töreninde yaptığı açıklamada, 2026 yılına güçlü yağışlarla girildiğini, baraj doluluk oranlarının arttığını ve su kaynaklarının yenilendiğini belirtti. Toplam yatırım bedeli 137 milyar TL olan projelerle yaklaşık 896 milyon metreküp su depolama kapasitesi oluşturulurken, 1,19 milyon dekar arazi sulamaya açılacak ve yıllık 212 milyon metreküp içme suyu sağlanacak. Erdoğan, söz konusu yatırımların ekonomiye yıllık 22 milyar TL katkı sunmasının beklendiğini vurgularken, Türkiye'nin kişi başına düşen 1.301 metreküp su miktarıyla "su stresi" yaşayan ülkeler arasında yer aldığına dikkat çekti. İklim değişikliği ve artan su talebine karşı kaynakların verimli kullanılması gerektiğini ifade eden Erdoğan, suyun önümüzdeki dönemde stratejik bir unsur haline geleceğini ve su yönetimi politikalarının bu doğrultuda şekillendirildiğini dile getirdi.

Resmi Gazete'de yayımlanan Cumhurbaşkanlığı Kararı ile kamu personelinin servis kullanımına ilişkin önemli bir esneklik getirildi. Yeni düzenlemeye göre, kamu çalışanlarının okul öncesi, zorunlu eğitim veya kreş çağındaki çocukları, ebeveynleri eşliğinde kurum servislerinden yararlanabilecek. Düzenleme, ek izin prosedürlerini kaldırarak uygulamayı kolaylaştırırken, taşımının Okul Servis Araçları Yönetmeliği kapsamında belirlenen güvenlik standartlarına tam uyum şartına bağlandığı vurgulandı. Karar, yayımlandığı tarih itibarıyla yürürlüğe girerken uygulama sorumluluğu Cumhurbaşkanlığına bırakıldı.

Yurt Dışı Haberler

BM Orta Doğu, Asya ve Pasifik'ten Sorumlu Genel Sekreter Yardımcısı Mohamed Khaled Khiari, Orta Doğu'daki artan gerilimlerin uluslararası barış ve küresel ekonomi açısından ciddi riskler oluşturduğunu belirterek, BM'nin Körfez İşbirliği Konseyi (KİK) ile işbirliğini güçlendirmesinin kritik öneme sahip olduğunu vurguladı. BM Güvenlik Konseyi toplantısında Khiari, enerji altyapısı ve sivil alanlara yönelik saldırıların sivillere zarar verdiğini ve denizcilik rotalarındaki aksaklıkların küresel ekonomik etkilerini artırdığını ifade etti. Tüm taraflara seyrüsefer özgürlüğüne saygı ve çatışmaların derhal sonlandırılması çağrısı yapan Khiari, BM-KİK işbirliğinin bölgesel istikrar için vazgeçilmez olduğunu belirtti. KİK Genel Sekreteri Casim Muhammed el-Budeyvi ise İran'ın saldırılarını kınayarak, üye ülkelerin krizin tarafı olmadığını ve bölgesel güvenliğin sağlanması için diplomasi ve diyalog yoluyla çözümler aradıklarını açıkladı. Budeyvi, Hürmüz Boğazı'nın kapatılmasının küresel enerji ve ekonomik istikrar açısından ciddi riskler yarattığını belirterek, Körfez'in istikrar bölgesi olarak korunması gerektiğini vurguladı.

J.P. Morgan, Hürmüz Boğazının üzerindeki tedarik akışlarının Mayıs ortasına kadar devam eden kesintilerinin petrol fiyatlarını kısa vadede varil başına 120–130 dolar bandına çıkarabileceğini, hatta bazı senaryolarda 150 doların üzerine yükselebileceğini öngörüyor. Kurumun temel varsayımı, kesintilerin müzakereler yoluyla ve stok tüketimleri sonrası çözülerek boğazın yeniden kısmen açılacağı yönünde. Bu senaryoda, 2026'nın ikinci çeyreğine kadar petrol fiyatlarının 100 doların üzerinde seyretmesi beklenirken, yılın ikinci yarısında stokların normalleşmesi ve boğazın kısmi açılmasıyla fiyatların gerileyeceği öngörülüyor. Ayrıca J.P. Morgan, yüksek fiyatların süresi ve büyüklüğünün küresel makroekonomik şoku belirleyeceğini, talepte baskı ve potansiyel resesyon riskini artıracığını vurguluyor.

ABD Başkanı Donald Trump, çelik, alüminyum ve bakır ithalatına yönelik tarifeleri genişleten yeni bir düzenlemeye imza atarak, özellikle bu metallerin türev ürünlerine %25 oranında gümrük vergisi getirdi. Düzenleme kapsamında tarifelerin hesaplama yöntemi değiştirilerek ithal ürünlerin tam değeri esas alınırken, ham metallerdeki yüksek oranlı tarifeler korunmaya devam etti. Metal yoğunluğu yüksek türev ürünler için %25 vergi uygulanırken, belirli sanayi ve enerji ekipmanlarında bu oran 2027 sonuna kadar %15 olarak belirlendi; tamamen Amerikan menşeli metal kullanılan yurtdışı üretimlerde ise %10'luk daha düşük bir tarife öngörüldü. Ayrıca metal içeriği %15'in altında kalan ürünler tarifelerden muaf tutuldu. Bu adım, ABD'nin yerli üretimi koruma ve dış ticaret dengesini güçlendirme stratejisinin bir parçası olarak değerlendiriliyor.

Avrupa Birliği, Ortadoğu'daki savaşın enerji piyasalarında yarattığı uzun süreli şoklara karşı kapsamlı önlemler üzerinde çalışıyor. AB Enerji Komiseri Dan Jørgensen, blokun tüm senaryoları değerlendirdiğini ve kritik ürünler için yakıt kıtlığı ve stratejik rezervlerin ek kullanımı gibi önlemleri hazırladığını belirtti. Özellikle Strait of Hormuz ve Körfez'deki enerji altyapısına yönelik saldırılar, enerji fiyatlarını yükselterek uzun vadeli arz endişeleri yarattı. Jørgensen, mevcut durumda tedarik krizinin henüz yaşanmadığını vurgulasa da, yapısal ve uzun süreli etkilerin yönetimi için mevzuat ve stratejik araçların gerektiği zaman kullanılmaya hazır olduğunu ifade etti. Ayrıca, Rus sivilaştırılmış doğal gaz ithalatının yasayla sınırlı kalacağı ve ek arzın serbest piyasa işleyişiyle ABD ve diğer ortaklardan temin edileceği belirtildi.

Şirket Haberleri

Anadolu Efes (AEFES, Pozitif): Şirket, ürün portföyünü genişletme stratejisi kapsamında Tariş Üzüm'ün %60 hissesinin yaklaşık 26 milyon USD bedelle satın alınmasına yönelik süreci ilerletmektedir. Bu doğrultuda, satın alma işlemi Anadolu Etap Dış Ticaret A.Ş. üzerinden gerçekleştirilecek olup, söz konusu şirketin %50,10'u Şirkete, %49,90'ı ise AG Anadolu Grubu Holding A.Ş.'ye aittir. Satın alma bedeli, kapanış tarihindeki işletme sermayesi ve net borç düzeltmelerine bağlı olarak kesinleşecek olup, işlemin tamamlanması ilgili yasal izinlerin alınmasına bağlıdır. Devir sürecinin 2026 yılı içerisinde tamamlanması hedeflenmektedir.

Hisse Verileri		Piyasa Çarpanları	
Hisse Kodu	AEFES	F/K	11,4
Cari Fiyat (TL)	17,24	FD/FAVÖK	4,0
52H En Yüksek (TL)	23,28	FD/Satışlar	0,6
52H En Düşük (TL)	13,25	PD/DD	0,9
Piyasa Değeri (mn TL)	102.078,9	Relatif Performans	
Piyasa Değeri (mn USD)	2.299,4	S1H	-2,3%
Halka Açıklık Oranı (%)	32%	S1A	-4,1%
Endeks Payı (BIST100)	0,8%	S3A	-5,5%
Temettü Verimi	1,7%	S1Y	-34,9%
3A Hacim (mn TL)	1.162,1	YB	-6,2%

Mavi Giyim (MAVI, Nötr): Şirket tarafından 02/04/2026 tarihinde; Borsa İstanbul'da pay başına 41,80TL – 41,98 TL fiyat aralığından (ortalama 41,89TL) toplam 400.000 TL nominal değerli MAVI B Grubu pay senedi geri alındı. Bu işlemle birlikte, bugüne kadar geri alınan toplam B grubu pay sayısı 12.150.000 adet olup, bu payların sermayeye oranı yaklaşık %1,53'tür.

Hisse Verileri		Piyasa Çarpanları	
Hisse Kodu	MAVI	F/K	14,6
Cari Fiyat (TL)	42,02	FD/FAVÖK	3,3
52H En Yüksek (TL)	50,75	FD/Satışlar	0,6
52H En Düşük (TL)	29,92	PD/DD	2,4
Piyasa Değeri (mn TL)	33.385,4	Relatif Performans	
Piyasa Değeri (mn USD)	752,0	S1H	-4,1%
Halka Açıklık Oranı (%)	73%	S1A	-1,6%
Endeks Payı (BIST100)	0,6%	S3A	-15,1%
Temettü Verimi	3,4%	S1Y	-10,8%
3A Hacim (mn TL)	359,5	YB	-19,3%

Skor Kart: Şirketler ile ilgili Skor Kart'lara [buradan](#) ulaşabilirsiniz. Hisse senedine ilişkin güncel piyasa verilerinin yanı sıra, şirketin son 16 çeyreğine ilişkin önemli rasyo ve finansal verilerinin sunulduğu bir data setidir. Skor Kart ile bilanço dönemlerini takip edebilir, şirket bilançoları dahil tüm finansal verilere ulaşabilir ve güvenli yatırımın avantajlarından faydalanabilirsiniz.

Şirket Haberleri

Cw Enerji (CWENE, Sınırlı Pozitif): Şirketin %100 bağlı ortaklığı CW Solar Cell Enerji A.Ş. bünyesinde yürütülmekte olan fotovoltaik güneş hücresi üretim yatırımına ilişkin olarak, mevcut yıllık 1,2 GW olan hücre üretim kapasitesinin; ilave üretim hattı yatırımı, makine-ekipman tedariki/kurulumu ve mevcut hatların optimizasyonu suretiyle yıllık 2,5 GW'a çıkarılmasına karar verildi. Yatırım ve kapasite artışı çalışmalarına ilişkin makine-ekipman tedarik, kurulum, test ve devreye alma süreçleri planlanmakta olup; yatırımın finansmanının şirketin özkaynakları ve/veya uygun finansman kaynakları aracılığıyla karşılanması öngörülmüyor.

Hisse Verileri		Piyasa Çarpanları	
Hisse Kodu	CWENE	F/K	14,3
Cari Fiyat (TL)	29,40	FD/FAVÖK	12,2
52H En Yüksek (TL)	36,02	FD/Satışlar	2,4
52H En Düşük (TL)	12,34	PD/DD	2,3
Piyasa Değeri (mn TL)	31.701,7	Relatif Performans	
Piyasa Değeri (mn USD)	714,1	S1H	0,5%
Halka Açıklık Oranı (%)	36%	S1A	3,6%
Endeks Payı (BIST100)	0,3%	S3A	-10,2%
Temettü Verimi	0,0%	S1Y	48,6%
3A Hacim (mn TL)	950,0	YB	-11,0%

Girişim Elektrik (GESAN, Pozitif): Şirket, Tüpraş'a ait Kırıkkale Rafinerisi'nde yapılması planlanan "Lisanssız Güneş Enerjisi Santrali (GES) Yapımı, 154 kV 50-62,5 MVA Gücünde Yüksek Gerilim Trafo Merkezi ve Sistem Bağlantısı için 154 kV Enerji İletim Hattı Projeleri" kapsamında, Tüpraş ile sözleşme imzaladı. Sözleşme bedeli vergiler hariç 36.750.000 USD olup, güncel baz USD/TL kuru ile yaklaşık 1.634.412.150 TL'ye tekabül etmektedir.

Hisse Verileri		Piyasa Çarpanları	
Hisse Kodu	GESAN	F/K	24,5
Cari Fiyat (TL)	48,06	FD/FAVÖK	6,8
52H En Yüksek (TL)	61,55	FD/Satışlar	1,2
52H En Düşük (TL)	38,00	PD/DD	1,6
Piyasa Değeri (mn TL)	22.107,6	Relatif Performans	
Piyasa Değeri (mn USD)	498,0	S1H	5,4%
Halka Açıklık Oranı (%)	28%	S1A	10,5%
Endeks Payı (BIST100)	0,2%	S3A	-13,1%
Temettü Verimi	0,0%	S1Y	-30,3%
3A Hacim (mn TL)	304,3	YB	-12,3%

Skor Kart: Şirketler ile ilgili Skor Kart'lara [buradan](#) ulaşabilirsiniz. Hisse senedine ilişkin güncel piyasa verilerinin yanı sıra, şirketin son 16 çeyreğine ilişkin önemli rasyo ve finansal verilerinin sunulduğu bir data setidir. Skor Kart ile bilanço dönemlerini takip edebilir, şirket bilançoları dahil tüm finansal verilere ulaşabilir ve güvenli yatırımın avantajlarından faydalanabilirsiniz.

ÇOK DİJİTAL, ÇOK KOLAY!

YENİ NESİL MOBİL UYGULAMA

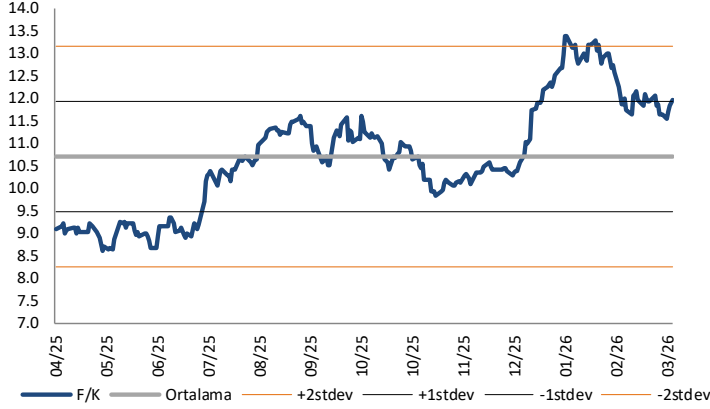
HALK YATIRIM TRADER 4.0



 HALKYATIRIM

Çarpanlar Bazında BIST

BIST 100 F/K (Cari)

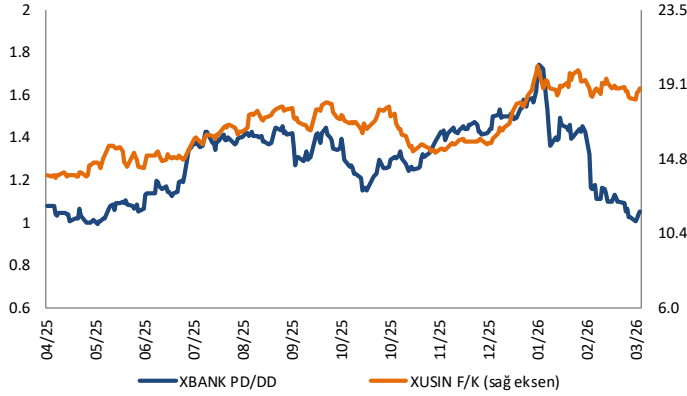


BIST100 F/K Çarpanı (Cari)

	Son 3 Ay	Son 1 Yıl
Kapanış		11.95x
Minimum	10.75x	8.60x
Maksimum	13.40x	13.40x
Ortalama	12.30x	10.70x
Minimuma Uzaklık	1.20x	3.35x
Maksimuma Uzaklık	-1.44x	-1.44x
Performans	10.2%	30.1%

Mevcut durumda, son üç aylık ortalama çarpan seviyesine %3; son bir yıllık ortalama çarpan seviyesine %10.5 yakınız.

XBANK PD/DD (Cari) / XUSIN F/K (Cari)



XBANK PD/DD Çarpanı (Cari)

	Son 3 Ay	Son 1 Yıl
Kapanış		1.05x
Minimum	1.01x	0.99x
Maksimum	1.74x	1.74x
Ortalama	1.35x	1.29x
Minimuma Uzaklık	0.04x	0.06x
Maksimuma Uzaklık	-0.69x	-0.69x
Performans	-29.0%	-6.7%

Mevcut durumda, son üç aylık ortalama çarpan seviyesine %28; son bir yıllık ortalama çarpan seviyesine %22.6 yakınız.

XUSIN F/K (Cari)



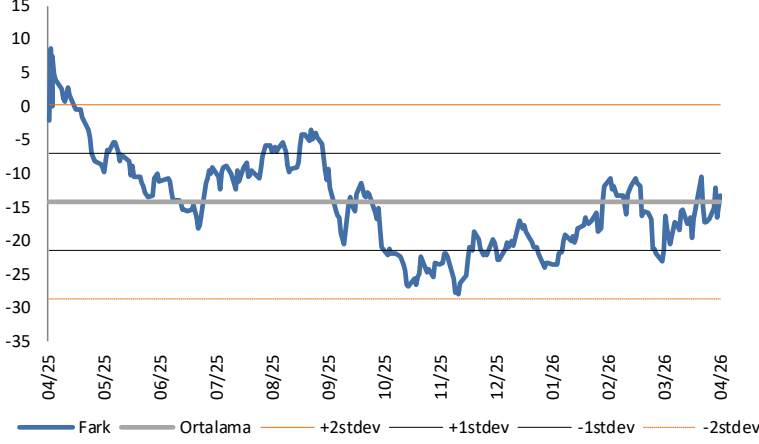
XUSIN F/K Çarpanı (Cari)

	Son 3 Ay	Son 1 Yıl
Kapanış		18.90x
Minimum	16.25x	13.64x
Maksimum	20.19x	20.19x
Ortalama	18.66x	16.60x
Minimuma Uzaklık	2.64x	5.25x
Maksimuma Uzaklık	-1.29x	-1.29x
Performans	20.4%	37.2%

Mevcut durumda, son üç aylık ortalama çarpan seviyesine %1; son bir yıllık ortalama çarpan seviyesine %12.2 yakınız.

BIST vs MSCI GOÜ Piyasa Göstergeleri

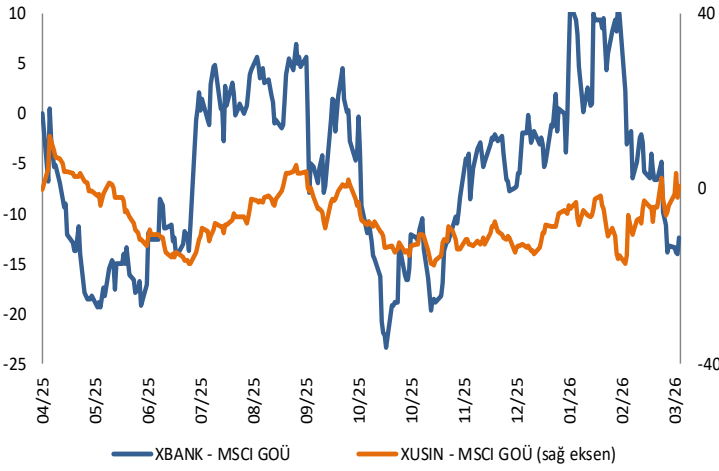
BIST100 - MSCI GOÜ

BIST 100 - MSCI GOÜ Endeksi Farkı
(Normalize Edilmiş)

	Son 3 Ay	Son 1 Yıl
Kapanış		-13.29
Minimum	-23.6	-28.0
Maksimum	-10.5	8.8
Ortalama	-16.7	-14.3
Minimuma Uzaklık	10.3	14.7
Maksimuma Uzaklık	-2.8	-22.0
Performans	0.4%	34.0%

Mevcut durumda, son üç aylık ortalama seviyeye 3.4 puan; son bir yıllık ortalama seviyeye 1 puan yakınız.

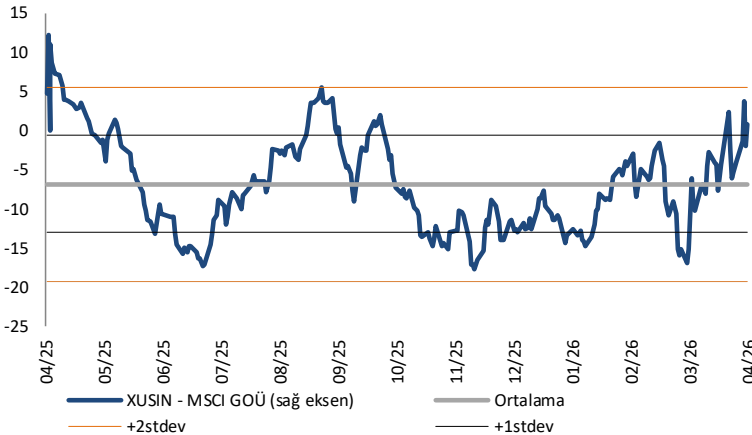
XBANK - MSCI GOÜ / XUSIN - MSCI GOÜ

XBANK - MSCI GOÜ Bankacılık Endeksi Farkı
(Normalize Edilmiş)

	Son 3 Ay	Son 1 Yıl
Kapanış		-12.5
Minimum	-14.0	-23.3
Maksimum	11.1	11.1
Ortalama	-0.8	-5.9
Minimuma Uzaklık	1.5	10.8
Maksimuma Uzaklık	-23.5	-23.5
Performans	-1.5%	17.4%

Mevcut durumda, son üç aylık ortalama seviyeye 11.7 puan; son bir yıllık ortalama seviyeye 6.5 puan yakınız.

XUSIN - MSCI GOÜ Sanayi Endeksi

XUSIN - MSCI GOÜ Sanayi Endeksi Farkı
(Normalize Edilmiş)

	Son 3 Ay	Son 1 Yıl
Kapanış		0.8
Minimum	-16.9	-17.6
Maksimum	3.7	12.2
Ortalama	-7.2	-6.8
Minimuma Uzaklık	17.7	18.3
Maksimuma Uzaklık	-2.9	-11.4
Performans	3.3%	42.3%

Mevcut durumda, son bir yıllık ortalama seviyeye 7.6 puan uzağız.

Haftalık Veri Takvimi					
Tarih	Ülke	Açıklanacak Veri	Dönemi	Beklenti	Önceki
30 Mart	Türkiye	Ekonomi Güveni	Mart	-	100,7
30 Mart	Euro Bölgesi	Ekonomi Güveni	Mart	96,5	98,3
30 Mart	Euro Bölgesi	Tüketici Güveni (Final)	Mart	-	-16,3
30 Mart	ABD	Dallas Fed İmalat Aktivitesi	Mart	-	0,2
30 Mart	ABD	Fed Başkanı Powell'in Konuşması	Mart	-	-
30 Mart	ABD	Fed Üyesi Williams'ın Konuşması	Mart	-	-
31 Mart	Japonya	Tokyo TÜFE (Yıllık)	Mart	1,6%	1,5%
31 Mart	Japonya	Çekirdek Tokyo TÜFE (Yıllık)	Mart	1,8%	1,8%
31 Mart	Japonya	İşsizlik Oranı	Şubat	2,7%	2,7%
31 Mart	Japonya	Perakende Satışlar (Aylık)	Şubat	-0,9%	3,0%
31 Mart	Japonya	Perakende Satışlar (Yıllık)	Şubat	0,9%	1,8%
31 Mart	Japonya	Sanayi Üretimi (Aylık, Öncü)	Şubat	-2,0%	4,3%
31 Mart	Japonya	Sanayi Üretimi (Yıllık, Öncü)	Şubat	0,4%	0,7%
31 Mart	Japonya	Konut Satışları Başlangıçları (Yıllık)	Şubat	-	51,9
31 Mart	Çin	İmalat PMI	Mart	50,2	49,0
31 Mart	Çin	İmalat Dışı PMI	Mart	49,9	49,5
31 Mart	Türkiye	İşsizlik Oranı	Şubat	-	8,1%
31 Mart	Türkiye	Ticaret Dengesi (mlr dolar)	Şubat	-	-8,38
31 Mart	Euro Bölgesi	AMB Üyesi Muller'in Konuşması	Mart	-	-
31 Mart	Euro Bölgesi	TÜFE (Aylık, Öncü)	Mart	1,3%	0,6%
31 Mart	Euro Bölgesi	TÜFE (Yıllık, Öncü)	Mart	2,6%	1,9%
31 Mart	Euro Bölgesi	Çekirdek TÜFE (Yıllık, Öncü)	Mart	2,4%	2,4%
31 Mart	ABD	MNI Chicago PMI	Mart	-	57,7
31 Mart	ABD	Conference Board Tüketici Güveni	Mart	88,0	91,2
31 Mart	ABD	JOLTS Açık İş İlanları	Şubat	-	6946k
31 Mart	ABD	Dallas Fed Hizmet Aktivitesi	Mart	-	-3,2
31 Mart	ABD	Fed Üyesi Goolsbee'nin Konuşması	Mart	-	-
1 Nisan	Japonya	Tankan Büyük İmalat Endeksi	1Ç	16	15
1 Nisan	Japonya	Tankan Büyük Hizmet Endeksi	1Ç	33	34
1 Nisan	Japonya	Tankan Büyük İmalat Görünümü	1Ç	12	15
1 Nisan	Japonya	Tankan Büyük Hizmet Görünümü	1Ç	27	28
1 Nisan	Japonya	S&P Global İmalat PMI (Final)	Mart	-	51,4
1 Nisan	Çin	RatingDog İmalat PMI	Mart	51,8	52,1
1 Nisan	Türkiye	İmalat PMI	Mart	-	49,3
1 Nisan	Euro Bölgesi	S&P Global İmalat PMI (Final)	Mart	51,4	51,4
1 Nisan	Euro Bölgesi	İşsizlik Oranı	Şubat	6,1%	6,1%
1 Nisan	Euro Bölgesi	AMB Üyesi Cipollone'un Konuşması	Nisan	-	-
1 Nisan	ABD	MBA Mortgage Başvuruları	27 Mart	-	-10,5%
1 Nisan	ABD	ADP İstihdam Değişimi	Mart	40k	63k
1 Nisan	ABD	Perakende Satışlar (Aylık)	Şubat	0,4%	-0,2%
1 Nisan	ABD	Çekirdek Perakende Satışlar (Aylık)	Şubat	0,3%	0,0%
1 Nisan	ABD	Fed Üyesi Barr'in Konuşması	Nisan	-	-
1 Nisan	ABD	S&P Global İmalat PMI (Final)	Mart	-	52,4
1 Nisan	ABD	ISM İmalat	Mart	52,3	52,4
1 Nisan	ABD	ISM İmalat Ödenen Fiyatlar	Mart	-	70,5
1 Nisan	ABD	ISM İmalat Yeni Siparişler	Mart	-	55,8
1 Nisan	ABD	ISM İmalat İstihdam	Mart	-	48,8
2 Nisan	ABD	Ticaret Dengesi (mlr Dolar)	Şubat	-66,0	-54,5
2 Nisan	ABD	Haftalık İşsizlik Maaşı Başvuruları	28 Mart	-	210k
2 Nisan	ABD	Devam Eden Başvurular	21 Mart	-	1819k
3 Nisan	Japonya	S&P Global Hizmet PMI (Final)	Mart	-	52,8
3 Nisan	Çin	RatingDog Hizmet PMI	Mart	53,6	53,7
3 Nisan	Türkiye	TÜFE (Aylık)	Mart	-	2,96%
3 Nisan	Türkiye	TÜFE (Yıllık)	Mart	-	31,53%
3 Nisan	Türkiye	Çekirdek TÜFE (Yıllık)	Mart	-	29,46%
3 Nisan	Türkiye	ÜFE (Aylık)	Mart	-	2,43%
3 Nisan	Türkiye	ÜFE (Yıllık)	Mart	-	27,56
3 Nisan	ABD	Tarım Dışı İstihdam	Mart	51k	-92k
3 Nisan	ABD	Ortalama Saatlik Kazançlar (Aylık)	Mart	0,3%	0,4%
3 Nisan	ABD	Ortalama Saatlik Kazançlar (Yıllık)	Mart	-	3,8%
3 Nisan	ABD	İşsizlik Oranı	Mart	4,4%	4,4%
3 Nisan	ABD	S&P Global Hizmet PMI (Final)	Mart	-	51,1

Kaynak: Bloomberg, TCMB, TÜİK, HLY Araştırma, Matriks

Halk Yatırım Araştırma



Halkyatirimarastirma@halkyatirim.com.tr



+90 216 285 09 00

Halk Yatırım Araştırma

İlknur TURHAN

Direktör
Gıda Perakendeciliği, Cam, Çimento,
GYO, Mobilya, Giyim, Gıda

ITurhan@halkyatirim.com.tr
+90 216 547 81 85

Ayşegül BAYRAM

Yönetmen
Strateji, Telekom, Madencilik, Savunma,
Yazılım, Teknoloji, Enerji, Tarım,
Mühendislik - Taahhüt

ABayram@halkyatirim.com.tr
+90 216 547 87 30

Kerem DEMİRTAŞ

Uzman
Makroekonomi, Havacılık, Demir – Çelik,
Enerji

KDemirtas@halkyatirim.com.tr
+90 216 547 87 45

İsmail Oğuz PALUT

Uzman Yardımcısı
Bankacılık

IPalut@halkyatirim.com.tr
+90 216 547 81 70

Görkem Alper ÖREN

Uzman Yardımcısı
Otomotiv

GOren@halkyatirim.com.tr
+90 216 547 87 56

ÇEKİNCE

Burada yer alan yatırım bilgi, yorum ve tavsiyeleri yatırım danışmanlığı kapsamında değildir. Yatırım danışmanlığı hizmeti, yetkili kuruluşlar tarafından kişilerin risk ve getiri tercihleri dikkate alınarak kişiye özel sunulmaktadır. Burada yer alan yorum ve tavsiyeler ise genel niteliktedir. Bu tavsiyeler mali durumunuz ile risk ve getiri tercihlerinize uygun olmayabilir. Bu nedenle, sadece burada yer alan bilgilere dayanarak yatırım kararı verilmesi beklentilerinize uygun sonuçlar doğurmayabilir. Söz konusu rapor belli bir kişiye veya mali durumları, risk ve getiri tercihleri benzer nitelikteki bir gruba yönelik olarak hazırlanmamıştır. Belirli bir getirin sağlanacağına dair herhangi bir vaat veya taahhütte bulunulmamaktadır. Tüm yorum ve tavsiyeler öngörü, tahmin ve fiyat hedeflerinden oluşmaktadır. Zaman içerisinde piyasa koşullarında meydana gelen değişiklikler nedeniyle söz konusu yorum ve tavsiyelerde değişikliğe gidilebilir. Size uygun olan yatırım araçlarının ve işlemlerin kapsam ve içeriği uygunluk testi neticesinde belirlenir. Uygunluk testi, yatırım kuruluşu tarafından pazarlanan ya da müşteri tarafından talep edilen ürün ya da hizmetin müşteriye uygun olup olmadığının değerlendirilmesi amacıyla, müşterilerin söz konusu ürün veya hizmetin taşıdığı riskleri anlayabilecek bilgi ve tecrübeye sahip olup olmadıklarının tespit edilmesidir. Bu raporda yer alan her türlü bilgi, yorum ve tavsiye uygunluk testi ile tespit edilecek risk grubunuz ve getiri beklentiniz ile uyumlu olmayabilir. Bu nedenle, uygunluk testi neticesinde risk grubunuz tespit edilmeden sadece burada yer alan bilgilere dayanılarak yatırım kararı verilmesi amaç, bilgi ve tecrübeye uygun sonuçlar doğurmayabilir. Bu rapor ve yorumlardaki yazılar, bilgiler ve grafikler, ulaşılabilen ilk kaynaklardan iyi niyetle ve doğruluğu, geçerliliği, etkinliği velhasıl her ne şekilde, suret ve nam altında olursa olsun herhangi bir karara dayanak oluşturması hususunda herhangi bir teminat, garanti oluşturmadan, yalnızca bilgi edinilmesi amacıyla derlenmiştir. Bu nedenle, iş bu raporlardaki yorumlardan; eksik bilgi ve/veya güncellenme gibi konularda ortaya çıkabilecek zararlılardan Halk Yatırım Menkul Değerler A.Ş. ve çalışanları sorumlu değildir. Genel anlamda bilgi vermek amacıyla genel yatırım tavsiyesi niteliğinde hazırlanmış olan iş bu rapor ve yorumlar, kapsamlı bilgiler, tavsiyeler hiçbir şekilde ve surette Halk Yatırım Menkul Değerler A.Ş.'nin herhangi bir taahhüdünü içermediğinden, bu bilgilere istinaden her türlü özel ve/veya tüzel kişiler tarafından alınacak kararlar, varılacak sonuçlar, gerçekleştirilecek işlemler ve oluşabilecek her türlü riskler bizatihi bu kişilere ait ve raci olacaktır. Bu nedenle, işbu rapor, yorum ve tavsiyelerde yer alan bilgilere dayanılarak özel ve/veya tüzel kişiler tarafından alınacak kararlar, varılacak sonuçlar, gerçekleştirilecek işlemler nedeniyle oluşabilecek her türlü maddi ve manevi zarar, kar mahrumiyeti, her ne nam altında olursa olsun ilgililer veya 3. kişilerin uğrayabileceği doğrudan ve/veya dolayısıyla oluşacak zarar ve ziyandan hiçbir şekilde ve surette Halk Yatırım Menkul Değerler A.Ş. ve çalışanları sorumlu olmayacak olup, ilgililer, uğranılan/uğranılacak zararlar nedeniyle hiçbir şekilde ve surette her ne nam altında olursa olsun Halk Yatırım Menkul Değerler A.Ş. ve çalışanlarından herhangi bir tazminat talep etme hakkı bulunmadıklarını bilir ve kabul ederler. Halk Yatırım Menkul Değerler A.Ş. tarafından farklı bölümlerde istihdam edilen kişilerin bu raporda yer alan tavsiyelerle veya görüşlerle hem fikir olmaması mümkündür. Bu rapor, sadece gönderildiği kişilerin kullanımı içindir. Bu raporun tümü veya bir kısmı Halk Yatırım Menkul Değerler A.Ş.'nin yazılı izni olmadan çoğaltılamaz, yayımlanamaz veya üçüncü kişilere gösterilemez, ticari amaçla kullanılamaz.