

PİYASA YORUMU

ARAŞTIRMA

 **HALKYATIRIM**

halkyatirim.com.tr | 444 42 55

ABD piyasaları, İsrail'in Lübnan ile doğrudan görüşmeleri kabul etmesinin, ateşkes anlaşmasının korunacağı yönündeki beklentileri güçlendirmesiyle pozitif seyir izledi

Dün piyasalarda neler oldu?

Dün ABD piyasaları, İsrail'in Lübnan ile doğrudan görüşmeleri kabul etmesinin, ABD'nin öncülük ettiği ateşkes anlaşmasının korunacağı yönündeki beklentileri güçlendirmesiyle pozitif seyir izledi. Jeopolitik cephede, İsrail Başbakanı Netanyahu'nun Hizbullah'ın silahsızlandırılmasını gündeme alacak şekilde Lübnan ile doğrudan görüşmeleri kabul ettiği belirtilirken, ABD tarafının da İran'la yürütülecek görüşmelerin ilerleyebilmesi için İsrail'den saldırıların dozunu düşürmesini istediği ifade edildi. Söz konusu gelişmeler, petrol fiyatlarındaki yukarı yönlü baskının sınırlanmasına katkı sağlarken, hisse senedi endekslerinde de toparlanmayı destekledi. Nitekim Brent petrol fiyatı %2,42 artışla 97,04 dolar/varile, ABD ham petrolü ise %4,81 artışla 98,95 dolar/varile yükselirken, her iki kontrat da 100 dolar/varil seviyesinin altındaki seyrini korudu. Petrol fiyatlamalarında, İran'ın hayati öneme sahip Hürmüz Boğazı'nı büyük ölçüde kapalı tutmasına yol açan gerilimde bir miktar yumuşama yaşanabileceğine yönelik beklentilerin de etkili olduğunu vurgulamak isteriz. Bununla birlikte, ABD ile İran arasında varılan iki haftalık ateşkesin ardından tarafların yarın İslamabad'da başlayacak temaslara hazırlanmasına karşın, son gelişmeler sürecin kırılma potansiyelini koruduğunu gösteriyor. Özellikle İsrail'in Lübnan'a yönelik saldırılarını sürdürmesi ve Hürmüz Boğazı'nın açılmasına ilişkin belirsizliğin devam etmesi, ateşkesin önündeki temel sorunlar arasında yer alıyor. Bu nedenle piyasaların odağı, ateşkesin ne kadar kalıcı olacağı, Hürmüz Boğazı'ndan gemi geçişlerinin ne ölçüde normale döneceği ve nihayetinde kalıcı bir anlaşmaya ulaşıp ulaşılamayacağı üzerinde yoğunlaşıyor. Makro cephede, dün ABD'de kişisel tüketici harcamaları, 4Ç25 dönemine ilişkin GSYH verisinin üçüncü okuması ve haftalık işsizlik maaşı başvuruları verileri takip edildi. Reel tüketici harcamaları Şubat ayı verisi aylık bazda %0,1 ile sınırlı artış gösterirken, kişisel tüketici harcamaları fiyat endeksi aylık ve yıllık bazda sırasıyla %0,4 ve %2,8 artışlar kaydederek beklentilere paralel gerçekleşti. Çekirdek veri de aylık %0,4, yıllık %0,3 artışla, piyasa beklentisiyle uyumlu görünüm sergiledi. Büyüme cephesinde ise 4Ç25 dönemine ilişkin yıllıklandırılmış çeyreksel veri %0,7'den %0,5'e revize edildi. Piyasa beklentisi %0,7 seviyesindeydi. Diğer yandan, 4 Nisan'da sona eren haftada işsizlik maaşı başvuruları 16.000 artarak 219.000'e çıkarak beklentinin üzerinde gerçekleşirken, devam eden başvuruların 1,79 mn ile son iki yılın en düşük seviyesine gerilemesi, iş gücü piyasasında istikrarın korunduğuna işaret etti. Söz konusu görünümün Fed'e, büyümedeki yavaşlamaya rağmen faiz konusunda bekle-gör yaklaşımını sürdürmek için bir miktar alan sağladığını söyleyebiliriz. Tahvil faizleri cephesinde dün 2 yıllıklar %3,77, 10 yıllıklar da %4,28 seviyesine hafif geriledi. Faiz patikasına ilişkin olarak, son durumda bu yıl boyunca ve 2027'nin ilk 7 ayında federal fonlama oranının sabit tutulacağı yatılıyor. Bu arada, dün VIX endeksi 1,46 puan düşüş

kaydederek 19,58 ile savaş öncesi seviyelerdeki seyrini sürdürdü. S&P 500 endeksi dün %0,62 artışla 6.824,66 seviyesinden, Nasdaq endeksi de %0,83 değer kazancıyla 22.822,42 seviyesinden kapandı. Dow Jones endeksi %0,58 yükselişle 48.185,80 seviyesinden günü tamamladı.

Bugün ne bekliyoruz?

Bu sabah Asya piyasalarında da, yarın İslamabad'da başlayacak olan ABD-İran görüşmeleri öncesinde hakim olan temkinli iyimser atmosferin desteğinde pozitif seyir görülüyor. Özellikle İsrail'in Lübnan ile görüşmeyi kabul etmesinin risk iştahını desteklemesine karşın, petrol sevkiyatı için kritik önemdeki Hürmüz Boğazı'nın kapalı kalması yatırımcıları temkinli tutuyor. Ayrıca, son haftalarda özellikle Pazartesi açılışlarında sert fiyat hareketleri görülmesi de bu hassasiyeti artırıyor. Öte yandan, Başkan Trump, açıklamalarında İran'la anlaşma konusunda "iyimser" olduğunu söylerken, Hürmüz Boğazı'ndan geçiş için ücret alınmasına ilişkin olarak Tahran'ı tehdit etmeyi de sürdürdü. Bununla beraber, Kuveyt Dışişleri Bakanlığı'nın dün akşam İran ve ona bağlı grupların ülkedeki bazı kritik tesislere yeni insansız hava aracı saldırıları düzenlediği yönündeki açıklaması da ateşkesin halen kırılma potansiyelini işaret ediyor. Söz konusu gelişmeler ışığında dokuz ayın en sert haftalık düşüşüne yönelen petrol fiyatlarında bu sabah ılımlı artışlar görülüyor. Brent petrol ve WTI ham petrolü fiyatları %0,32 artışla sırasıyla 96,23 dolar/varil ve 98,18 dolar/varil seviyelerinden fiyatlanıyor. Yarın İslamabad'da başlayacak olan görüşmelere ilişkin bazı yatırımcılar görüşmelerin anlaşmayla sonuçlanabileceğini ve teknik toparlanmanın birkaç gün daha sürebileceğini düşünürken, bazıları petrol arzının kısıtlı kalmaya devam edeceğini ve bunun hisse fiyatlamalarında yeterince dikkate alınmadığını savunuyor. ABD vadeli endeksleri bu sabah yatay karışık seyir izliyor.

Bugün ABD'de TÜFE, fabrika siparişleri ve tüketici güveni verileri takip edilecek. Mart ayı TÜFE verisinin manşet bazda aylık %1, yıllık olarak da %3,4 seviyesinde gerçekleştiği tahmin ediliyor. Çekirdek verinin de aylık %0,3, yıllık %2,7 seviyesinde gerçekleştiği öngörülüyor. Fabrika siparişlerinin Şubat ayında aylık bazda %0,2 gerilediği tahmin ediliyor. Michigan tüketici güveni Nisan ayı öncü verisinin aylık bazda 1,8 puan düşüşle 51,5 seviyesinde gerçekleşmesi bekleniyor. Enflasyon beklentileri cephesinde 1 yıllık ve 5-10 yıllık beklentilerin sırasıyla %4,3 ve %3,5'e yükselmesi tahmin ediliyor.

Gelecek gündemde neler var?

Pazartesi günü ABD'de bekleyen konut satışları verisi takip edilecek. Mart ayı verisinin aylık bazda %1,7 artışla 4,09 mn seviyesinde gerçekleştiği tahmin ediliyor.

ABD Piyasaları

Değişimler	Kapanış	Günlük değ.	Haftalık değ.	Aylık değ.	Yıllık değ
Dow Jones	48,185.8	▲ 0.58%	▲ 3.61%	▲ 1.00%	▲ 13.26%
Nasdaq	22,822.4	▲ 0.83%	▲ 4.31%	▲ 0.55%	▲ 18.18%
S&P 500 Vadeli*	6,864.5	▲ 0.05%	▲ 3.95%	▲ 0.99%	▲ 15.60%

Avrupa Piyasaları

Değişimler	Kapanış	Günlük değ.	Haftalık değ.	Aylık değ.	Yıllık değ
Dax	23,807.0	▼ -1.14%	▲ 2.76%	▼ -0.67%	▲ 19.58%
FTSE 100	10,603.5	▼ -0.05%	▲ 1.60%	▲ 1.84%	▲ 29.74%
MSCI Europe	2,719.1	▼ -0.22%	▲ 3.82%	▲ 1.25%	▲ 35.76%

Asya Piyasaları ve Asya GOÜ Piyasaları

Değişimler	Kapanış	Günlük değ.	Haftalık değ.	Aylık değ.	Yıllık değ
Shanghai Bileşik*	3,989.7	▲ 0.59%	▲ 2.83%	▼ -3.24%	▲ 19.03%
Kospi	5,876.1	▲ 1.70%	▲ 9.28%	▲ 6.21%	▲ 144.89%
Hong Kong*	25,902.6	▲ 0.58%	▲ 3.13%	▼ -0.22%	▲ 29.13%
S&P BSE Sensex - Hindistan	77,381.6	▲ 0.98%	▲ 5.54%	▼ -1.05%	▼ -0.97%
IDX Composite - Endonezya	7,455.5	▲ 2.02%	▲ 6.10%	▲ 0.20%	▲ 5.30%
TAIEX - Tayvan	35,333.0	▲ 1.35%	▲ 8.48%	▲ 7.82%	▲ 53.39%
MSCI GOU Asya	839.5	▼ -0.90%	▲ 6.55%	▲ 1.38%	▲ 40.62%

Diğer Gelişmekte Olan Ülke Piyasaları

Değişimler	Kapanış	Günlük değ.	Haftalık değ.	Aylık değ.	Yıllık değ
BIST 100 - Türkiye	13,689.0	▲ 1.12%	▲ 5.82%	▲ 3.90%	▲ 39.25%
WIG - Polonya	129,621.1	▲ 0.33%	▲ 3.20%	▲ 5.73%	▲ 62.89%
Prag SE - Prag	2,605.9	▼ -0.70%	▲ 2.77%	▲ 0.11%	▲ 48.05%
S&P/BMV IPC - Meksika	70,314.2	▲ 0.13%	▲ 0.88%	▲ 4.33%	▲ 42.01%
Merval - Arjantin	2,999,608	▼ -0.38%	▲ 0.01%	▲ 11.09%	▲ 18.39%
Tel Aviv 35 - İsrail	4,360.4	▲ 2.64%	▲ 4.08%	▲ 4.12%	▲ 82.07%
Tedavul All - Suudi Arabistan	11,343.2	▲ 0.04%	▲ 0.66%	▲ 3.78%	▼ -5.76%
FTSE/JSE All - Endonezya	118,205.0	▼ -1.10%	▲ 1.79%	▼ -1.17%	▲ 40.56%
DFM General - Birleşik Arap Emirlikleri	5,693.7	▼ -1.45%	▲ 3.80%	▼ -2.95%	▲ 10.37%

*Haftalık değişim, önceki haftanın son işlem günü; aylık değişim, önceki ayın son işlem günü; yıllık değişim ise yılın son işlem gününe göre değişimi ifade eder.

Yarın İslamabad'da başlayacak olan ABD-İran görüşmeleri öncesinde endeksin güne hafif alıcılı başlangıç yapacağını tahmin ediyoruz

Dün piyasalarda neler oldu?

Dün BİST 100 endeksi, güne %0,05 düşüşle 13.530,61 puandan başlangıç yaptı. Sabah saatlerinde 13.606,37 seviyesini test eden endeks, devam eden alımlarla gün ortasında 13.647,38 seviyesine yükseldi. Bu seviyeden tetiklenen kar realizasyonlarının etkisiyle 13.568,55 seviyesine gerilemesine karşın, ilerleyen saatlerde tepki alımlarının desteğinde 13.712,46 seviyesini test eden endeks, %1,12 artışla 13.689 seviyesinden günü tamamladı. Bankacılık endeksi %0,20, sanayi endeksi %0,78 değer kazandı. Günlük işlem hacmi 182,1 milyar TL seviyesinde gerçekleşti.

Bugün ne bekliyoruz?

Yarın İslamabad'da başlayacak olan ABD-İran görüşmeleri öncesinde endeksin güne hafif alıcılı başlangıç yapacağını tahmin ediyoruz

Bugün yurt içinde sanayi üretimi verisi takip edilecek. Veri Ocak ayında aylık ve yıllık bazda sırasıyla %2,8 ve %1,8 düşüşler kaydetmişti.

Gelecek gündemde neler var?

Pazartesi günü yurt içinde perakende satış hacmi ve cari denge verileri izlenecek. Hatırlanacağı üzere perakende satış hacmi Ocak ayı verisi yıllık bazda %18,8 artış göstermişti. Cari denge verisi de 6,81 mlr dolar açık olarak gerçekleşmişti. Çarşamba günü de merkezi hükümet bütçe dengesi verisi takibimizde olacak. Hatırlanacağı üzere Şubat ayı verisi 24,4 mlr TL fazla olarak gerçekleşmişti. Perşembe günü konut fiyat endeksi verisi izlenecek. Hatırlanacağı üzere Şubat ayı verisi aylık bazda %1,8, yıllık bazda da %26,4 artışlar kaydetmişti. Cuma günü de konut satışları verisine ek olarak, TCMB'nin Piyasa Katılımcıları Anketi izlenecek. Hatırlanacağı üzere konut satışları verisi Şubat ayında yıllık bazda %5,9 artışla 124.500 adet seviyesinde gerçekleşmişti. TCMB'nin Piyasa Katılımcıları Anketi'ne ilişkin olarak da Mart ayı anketinde gelecek 12 aylık TÜFE beklentisi %22,17 seviyesinde şekillenmişti. Ayrıca Cuma günü S&P'nin Türkiye değerlendirmesi takip edilecek. Değerlendirmede Türkiye'nin kredi notunun "BB-", görünümünün ise "durağan" olarak korunacağı tahmin ediliyor. Kurum, en son 1 Kasım 2024 tarihinde Türkiye'nin "B+" olan kredi notunu "BB-"ye yükseltirken, "pozitif" olan görünümünü "durağan"a çekmişti.

BIST Verileri

Endeksler	BIST 100	BIST Banka	BIST Sınai
Kapanış	13,689.0	17,285.6	16,848.0
Günlük Değ.	▲ 1.12%	▲ 0.20%	▲ 0.78%
Haftalık Değ.	▲ 5.82%	▲ 8.22%	▲ 2.74%
Yıllık Değ.	▲ 39.25%	▲ 18.76%	▲ 29.06%
Hacim (milyar TL)	182.1	29.6	101.9
Günlük Değ.	▼ -30.80%	▼ -39.52%	▼ -6.16%
3 Aylık Ortalama Hacim (milyar TL)	181.9	37.7	79.6
Günlük Değ. - 3 Aylık Ort.	▲ 0.08%	▼ -21.68%	▲ 28.14%

*Haftalık değişim, önceki haftanın son işlem günü; yıllık değişim ise yılın son işlem gününe göre değişimi ifade eder.

Türkiye Kapanışının Ardından Piyasalar

	Türkiye Kapanışı	Türkiye Açılışı Öncesi	Değişim
\$/TL	44.5747	44.6441	▲ 0.16%
€/€	1.1683	1.1686	▲ 0.03%
\$/¥	159.24	159.25	▲ 0.01%
Altın	4,769.6	4,758.67	▼ -0.23%

*Türkiye Açılışı Öncesi için belirtilen rakamlar, bir önceki günün kapanış verileridir.

Türkiye - Ülke Risk Primleri (CDS)

Değişimler	09/04/26	Günlük değ.	Haftalık değ.	Aylık değ.	Yıllık değ.
Türkiye 2 Yıllık	142.5	● -9.27%	● -22.37%	● -2.8%	● -49.2%
Türkiye 5 Yıllık	236.8	● -3.26%	● -17.24%	● -10.4%	● -33.9%
Türkiye 10 Yıllık	345.6	● -0.38%	● -1.10%	● -3.3%	● 23.3%

Tahvil ve Döviz Piyasaları

Küresel piyasalarda, ABD'de Haftalık İşsizlik Maaşı Başvuruları geçen hafta 219 bin kişi artışla beklentilerin üzerinde açıklanırken, Şubat ayı Çekirdek PCE ise %0,4 ile beklentilere paralel açıklandı. ABD ekonomisi 4. çeyrekte %0,5 büyüyerek %0,7 olan beklentilerin altında kaldı. Veriler sonrası tahvil piyasalarında satıcılı seyir izlendi. Gün içinde ABD 10 yıllık gösterge tahvil faizi 2 bp artışla %4,31, Almanya 10 yıllık gösterge tahvil faizi 9 bp artışla %3,03 seviyesinden işlem gördü.

Türkiye'nin 5 yıllık Dolar cinsi CDS risk primi 244 bp seviyesinden işlem görürken, Kasım 2036 vadeli 10 yıllık Eurobond 2 bp artışla %7,06 seviyesinden işlem gördü.

Döviz tarafında, majör para birimleri ABD Dolar'ı karşısında karışık seyir izledi. Dolar Endeksi 98,986 seviyesine gerilerken, Euro / Dolar paritesi 1,1676 seviyesine yükseldi. Dolar / TL spot kuru ise 44,58 seviyesinden işlem gördü.

Yurt içi piyasalarda TL tahvilinde ise sınırlı satıcılı seyir izlendi. 2 yıllık gösterge tahvilin bileşik faizi 6 bp artışla %40,22, 10 yıllık gösterge tahvilin faizi 61 bp artışla %31,77 seviyesinden işlem gördü. BİST Kesin Alım Satım Pazarı'nda işlem hacmi 30,7 milyar TL'ye geriledi.

3 Nisan ile biten haftada yurt dışı yerleşiklerin DİBS stokunda, piyasa ve kur hareketlerinden arındırılmış haftalık değişimlere göre 217,8 Milyon Dolar azalış olurken, özel sektör borçlanma aracı stokunda 35,4 milyon Dolar artış gerçekleşti. İlgili haftada DİBS stoku 47,5 Milyar TL artarak 8,80 Trilyon TL nominal olurken, aynı hafta YD yerleşiklerin DİBS stoku ise 28,8 Milyar TL azalarak 635,3 Milyon TL seviyesine geriledi. Böylece YD yerleşiklerin DİBS stoku içindeki payı %7,22'a geriledi. Yurt içi yerleşiklerin döviz mevduatlarında ise parite etkisinden arındırılmış olarak toplamda yaklaşık 2 Trilyon 785 Milyon dolar artış izlenirken, gerçek kişilerde 237 Milyon dolar artış, tüzel kişilerde ise 2 Trilyon 548 milyon dolar artış görüldü.

10 Yıllık Tahvil Faizleri (\$ / € / £ / ¥)

Ülkeler	Son Getiri (%)	Net Değişim		
		Günlük	Haftalık	Ybb
Türkiye	▲ 7,06	0,02	-0,33	0,38
ABD	▲ 4,31	0,02	-0,03	0,12
İngiltere	▲ 4,83	0,12	-0,07	0,30
Almanya	▲ 3,03	0,09	-0,05	0,13
Fransa	▲ 3,68	0,11	-0,10	0,07
İspanya	▲ 3,49	0,11	-0,09	0,15
İtalya	▲ 3,83	0,12	-0,15	0,26

Gelişmekte Olan Ülke Para Birimleri

	Son Fiyat	Değişim (%)		
		Günlük	Haftalık	Ybb
Türk Lirası	▲ 44,58	0,13	-0,02	3,78
G. Afrika Randı	▲ 16,44	0,40	-3,20	-0,74
Rus Rublesi	▼ 77,62	-1,18	-2,97	-1,43
Meksika Pesosu	▼ 17,41	-0,18	-2,54	-3,31
Kore Wonu	▲ 1.481	0,17	-1,97	2,80
Hindistan Rupee	▲ 92,53	0,20	-0,17	2,98
Endonezya Rupiah	▲ 17.080	0,44	0,53	2,46
Macar Forinti	▼ 322,53	-0,09	-3,34	-1,41
Brezilya Reali	▼ 5,08	-0,33	-1,46	-7,22

TL Piyasa Faiz Oranları

	(%)
Politika Faizi (Haftalık Borç verme)	37,00
Gecelik Borç Al. /Borç Ver. Faizi	35,50 / 40
TCMB Ağır. Ort. Fon.	39,50
TLREF	39,99
TCMB Toplantı Tarihi	22 Nisan 2026

Yurt İçi Haberler

Cumhurbaşkanımız Sayın Erdoğan, İran Cumhurbaşkanı Pezeşkiyan ile yaptığı telefon görüşmesinde İran-İsrail ateşkesi ile bölgedeki son gelişmeleri ele aldı. Açıklamaya göre Sayın Erdoğan, ateşkesten memnuniyet duyduğunu belirirken, zorlu geçen sürecin ardından ortaya çıkan fırsatın kalıcı barış için iyi değerlendirilmesi gerektiğini vurguladı. Görüşmede, ateşkesin bozulmasına izin verilmemesinin önemi üzerinde de duruldu.

Hazine ve Maliye Bakanımız Sayın Şimşek Bloomberg'te verdiği röportajda, ateşkesi olumlu karşıladıklarını ancak küresel ölçekte normalleşmenin kısa sürede sağlanmasının zor olduğunu belirtti. Enerji fiyatlarının yüksek seyretmesinin küresel enflasyon ve büyüme görünümü açısından risk oluşturduğunu vurgulayan Sayın Şimşek, ateşkesin bozulması halinde büyüme aşağı yönlü, enflasyonda ise yukarı yönlü baskının güçlenebileceğini söyledi. Sayın Şimşek, buna karşın Türkiye'nin gelişmekte olan ülkelere göre daha dayanıklı görünüm sergilediğini ve risk algısında son dönemde belirgin iyileşme yaşandığını ifade etti.

İTO Başkanı Avdagiç, küresel savaş ve enflasyon riskinin dikkate alınması gerektiğini söyledi. Avdagiç, Avrupa'nın tedarikini daha yakın coğrafyalara kaydırma eğiliminin Türkiye için fırsat yarattığını belirterek, enerji bağımlılığının azaltılması ve ihracatçının rekabet gücünün korunmasının önemine dikkat çekti. Avdagiç ayrıca, artan enflasyon riski nedeniyle faiz indirimi beklentilerinin zayıfladığını ifade etti.

Türkiye ile Azerbaycan, savunma sanayisinde stratejik yetkinliklerin geliştirilmesi ve ekosistem dönüşümünü hedefleyen bir işbirliği sözleşmesi imzaladı. Anlaşma; savunma sanayisi yönetim modeli, tedarik ve sözleşme yönetimi, AR-GE ve teknoloji kazanımı, sanayileşme ve ihracat yapısı ile insan kaynağı gelişimi ve bilgi transferi gibi alanları kapsıyor.

Ticaret Bakanlığı'nın 2Ç26 dönemine ilişkin Dış Ticaret Beklenti Anketi'ne göre, İhracat Beklenti Endeksi bir önceki çeyreğe göre 10,1 puan gerileyerek 99,1'e indi. Endekste düşüşte gelecek üç aya ilişkin ihracat ve ihracat siparişi beklentileri ile son üç aydaki ihracat sipariş düzeyine yönelik değerlendirmeler etkili olurken, mevcut kayıtlı ihracat sipariş düzeyine ilişkin değerlendirmeler endeksi sınırlı ölçüde destekledi. Aynı dönemde İthalat Beklenti Endeksi de 4,4 puan azalarak 104,9'a geriledi. Endeksteki görünümde gelecek üç aya ilişkin ithalat beklentisi ile mevcut ve son üç aydaki ithalat sipariş düzeyine ilişkin değerlendirmeler aşağı yönlü etkili olurken, gelecek üç aya ilişkin birim fiyat beklentisi endeksi yukarı yönlü etkiledi.

TCMB verilerine göre 3 Nisan haftasında **döviz mevduatları** parite etkisinden arındırılmış olarak 2,79 milyar dolar artışla yükseliş eğilimini sürdürdü. Gerçek kişilerin döviz mevduatları 237 milyon dolar, tüzel kişilerin döviz mevduatları ise 2,55 milyar dolar yükseldi. KKM bakiyesi 19 milyon TL gerileyerek 1,51 milyar TL'ye inerken, bankacılık sektörünün toplam kredi hacmi 355,9 milyar TL artışla 24,9 trilyon TL'ye, toplam mevduatı ise 294,1 milyar TL artışla 28,22 trilyon TL'ye çıktı.

TCMB verilerine göre 3 Nisan haftasında **brüt rezervler** 6,3 milyar dolar artışla 161,6 milyar dolara, net rezervler ise 35,1 milyar dolardan 45,7 milyar dolara yükseldi. Buna karşılık swap hariç net rezervler 20,2 milyar dolardan 18,4 milyar dolara geriledi.

TCMB verilerine göre, 3 Nisan haftasında **yurt dışı yerleşikler** hisse tarafında 217,8 milyon dolarlık satış yaparken, tahvil tarafındaki net satış 677 milyon dolara ulaştı. Böylece tahvil satışları üst üste yedinci haftaya taşınırken, hisse tarafında da bir haftalık aranının ardından yeniden satış görüldü.

Yurt Dışı Haberler

NATO'dan üst düzey bir yetkiliye göre, ABD, İran'daki çatışmaların sona ermesinin ardından Hürmüz Boğazı'nın güvenliğini sağlama taahhüdü konusunda Avrupalı müttefiklerinden somut taahhütler istiyor.

IMF Başkanı Georgieva, Orta Doğu'daki savaş nedeniyle küresel büyümenin daha yavaş seyredeceğini söyledi. Georgieva, savaşın yalnızca enerji fiyatları üzerinden değil, güven ve yatırım kanalıyla da ekonomik aktiviteyi baskıladığını belirterek, bu nedenle belirsizliğin yüksek kaldığını ifade etti. Ayrıca çatışmanın uzaması halinde küresel ekonomi üzerindeki olumsuz etkinin daha belirgin hale gelebileceğini vurguladı.

Avrupa Birliği'nin üst düzey ekonomi yetkilisi, İran'daki ateşkesine rağmen Avrupa'nın düşük büyüme ve yükselen enflasyon riski altında olduğunu söyledi.

Suudi Arabistan'da bazı enerji tesislerine yönelik saldırılar nedeniyle operasyonların kısmen durdurulduğu, Doğu-Batı petrol boru hattındaki bir pompa istasyonunun hasar görmesi sonucu günlük yaklaşık 700.000 varil petrol akışında kayıp yaşandığı bildirildi.

Fitch'e göre ABD ile İran arasında sağlanan geçici ateşkes, enerji piyasalarındaki gerilimi azaltmış olsa da kredi risklerini belirgin biçimde düşürmedi. Kuruluş, ateşkesin kırılabilir yapısı ve sürece ilişkin belirsizlikler nedeniyle bölgesel güvenlik, iş ortamı, enerji akışları ve tedarik zincirine yönelik risklerin sürdüğünü belirtti. Fitch, ateşkesin korunması halinde kısa vadeli tırmanma risklerinin azalabileceğini, ancak ana risk senaryosunda daha yüksek enerji fiyatları ile daha ciddi aksamaların öne çıkmaya devam ettiğini vurguladı. Kuruluş ayrıca Brent petrol için 70 dolar/varil varsayımını korudu.

Şirket Haberleri

İndeks Bilgisayar (İNDES, Sınırlı Pozitif): Şirketin yönetim kurulu, 2025 yılı dağıtılabilir net karından nakit temettü dağıtım kararını 14 Mayıs 2026 tarihinde gerçekleşecek olan olağan genel kurul toplantısında onaya sunma kararı aldı. Teklife göre, toplam brüt nakit temettü tutarı 179,15 milyon TL, net tutar ise 152,28 milyon TL olacak. Borsa'da işlem gören B grubu paylar için hisse başına brüt 0,2173345 TL tutarında yapılacak olan nakit temettü dağıtımını 15 Haziran 2026'da gerçekleştirilecek. Söz konusu tutar ışığında İNDES hissesinin temettü verimliliğini %2,33 olarak hesaplıyoruz.

Hisse Verileri		Piyasa Çarpanları	
Hisse Kodu	İNDES	F/K	13.4
Cari Fiyat (TL)	9.27	FD/FAVÖK	2.0
52H En Yüksek (TL)	9.72	FD/Satışlar	0.1
52H En Düşük (TL)	5.88	PD/DD	1.0
Piyasa Değeri (mn TL)	6,952.5	Relatif Performans	
Piyasa Değeri (mn USD)	156.1	S1H	-4.0%
Halka Açıklık Oranı (%)	61%	S1A	18.4%
Endeks Payı (BIST100)	0.0%	S3A	10.8%
Temettü Verimi	0.0%	S1Y	-12.3%
3A Hacim (mn TL)	84.6	YB	-2.3%

Türk Hava Yolları (THYAO, Pozitif): Şirketin toplam yolcu sayısı Mart'ta bir önceki yılın aynı ayına göre %16 artışla 7,2 mn'ye yükseldi. Yurt içi yolcu sayısı yıllık %20,7 artışla 2,5 mn olurken, yurt dışı yolcu sayısı yıllık %13,6 artışla 4,7 mn'ye ulaştı. Şirketin kargo+posta miktarı Mart ayında yıllık bazda %8,8 artışla 198,3 bin ton seviyesinde gerçekleşti. Mart'ta toplam doluluk oranı 6,1 puan artışla 83,6'ya yükseldi. Mart ayı trafik sonuçlarını "pozitif" olarak değerlendiriyoruz. Orta Doğu'daki jeopolitik gelişmelerin etkisiyle kapasite ve yolcu sayısında gerileme gözlenirken, Uzak Doğu hattında %93,9 seviyesine ulaşan doluluk oranının karlılığı destekleyeceğini düşünüyoruz.

Hisse Verileri		Piyasa Çarpanları	
Hisse Kodu	THYAO	F/K	3.7
Cari Fiyat (TL)	317.00	FD/FAVÖK	5.9
52H En Yüksek (TL)	352.50	FD/Satışlar	1.0
52H En Düşük (TL)	246.66	PD/DD	0.5
Piyasa Değeri (mn TL)	437,460.0	Relatif Performans	
Piyasa Değeri (mn USD)	9,824.9	S1H	1.7%
Halka Açıklık Oranı (%)	50%	S1A	8.7%
Endeks Payı (BIST100)	5.3%	S3A	-4.3%
Temettü Verimi	1.8%	S1Y	-37.6%
3A Hacim (mn TL)	16,854.5	YB	-2.1%

Skor Kart: Şirketler ile ilgili Skor Kart'lara [buradan](#) ulaşabilirsiniz. Hisse senedine ilişkin güncel piyasa verilerinin yanı sıra, şirketin son 16 çeyreğine ilişkin önemli rasyo ve finansal verilerinin sunulduğu bir data setidir. Skor Kart ile bilanço dönemlerini takip edebilir, şirket bilançoları dahil tüm finansal verilere ulaşabilir ve güvenli yatırımın avantajlarından faydalanabilirsiniz.

Şirket Haberleri

Katılmevim (KTLEV, Nötr): Şirket, Mardin şubesinin 10.04.2026 tarihinde faaliyete başlayacağını duyurdu. Mardin şubesinin açılışı ile Türkiye genelinde toplam şube sayısı 93 adete ulaşacak.

Hisse Verileri		Piyasa Çarpanları	
Hisse Kodu	KTLEV	F/K	19.1
Cari Fiyat (TL)	79.65	FD/FAVÖK	11.5
52H En Yüksek (TL)	84.20	FD/Satışlar	9.8
52H En Düşük (TL)	5.86	PD/DD	14.5
Piyasa Değeri (mn TL)	164,875.5	Relatif Performans	
Piyasa Değeri (mn USD)	3,702.9	S1H	-6.3%
Halka Açıklık Oranı (%)	24%	S1A	46.6%
Endeks Payı (BIST100)	1.0%	S3A	196.5%
Temettü Verimi	0.4%	S1Y	1180.1%
3A Hacim (mn TL)	3,779.0	YB	251.3%

Efor Yatırım (EFOR, Nötr): Şirket tarafından 09.04.2026 tarihinde pay başına 6,00 - 6,24 TL fiyat aralığından toplam 2.400.000 adet EFOR paylarının geri alımı gerçekleştirildi. Bu işlemle birlikte, 09.04.2026 tarihi itibarıyla geri alınan payların sermayeye oranı % 0,55 seviyesine ulaştı.

Hisse Verileri		Piyasa Çarpanları	
Hisse Kodu	EFOR	F/K	6,374.0
Cari Fiyat (TL)	6.58	FD/FAVÖK	8.1
52H En Yüksek (TL)	33.54	FD/Satışlar	1.2
52H En Düşük (TL)	6.49	PD/DD	3.1
Piyasa Değeri (mn TL)	14,331.2	Relatif Performans	
Piyasa Değeri (mn USD)	321.9	S1H	-31.9%
Halka Açıklık Oranı (%)	31%	S1A	-71.0%
Endeks Payı (BIST100)	0.1%	S3A	-83.7%
Temettü Verimi	0.3%	S1Y	-95.0%
3A Hacim (mn TL)	441.2	YB	-93.0%

Skor Kart: Şirketler ile ilgili Skor Kart'lara [buradan](#) ulaşabilirsiniz. Hisse senedine ilişkin güncel piyasa verilerinin yanı sıra, şirketin son 16 çeyreğine ilişkin önemli rasyo ve finansal verilerinin sunulduğu bir data setidir. Skor Kart ile bilanço dönemlerini takip edebilir, şirket bilançoları dahil tüm finansal verilere ulaşabilir ve güvenli yatırımın avantajlarından faydalanabilirsiniz.

ÇOK DİJİTAL, ÇOK KOLAY!

YENİ NESİL MOBİL UYGULAMA

HALK YATIRIM TRADER 4.0



 HALKYATIRIM

Çarpanlar Bazında BIST

BIST 100 F/K (Cari)

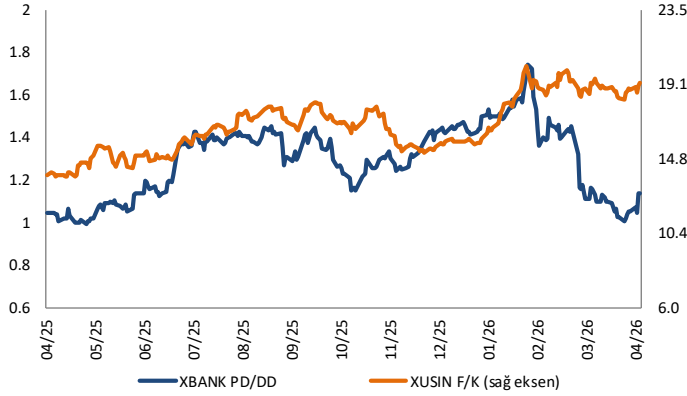


BIST100 F/K Çarpanı (Cari)

	Son 3 Ay	Son 1 Yıl
Kapanış		12.53x
Minimum	11.56x	8.60x
Maksimum	13.40x	13.40x
Ortalama	12.38x	10.76x
Minimuma Uzaklık	0.97x	3.93x
Maksimuma Uzaklık	-0.87x	-0.87x
Performans	5.2%	36.2%

Mevcut durumda, son üç aylık ortalama çarpan seviyesine %1; son bir yıllık ortalama çarpan seviyesine %14.1 yakınız.

XBANK PD/DD (Cari) / XUSIN F/K (Cari)



XBANK PD/DD Çarpanı (Cari)

	Son 3 Ay	Son 1 Yıl
Kapanış		1.14x
Minimum	1.01x	0.99x
Maksimum	1.74x	1.74x
Ortalama	1.32x	1.29x
Minimuma Uzaklık	0.13x	0.15x
Maksimuma Uzaklık	-0.61x	-0.61x
Performans	-28.8%	2.2%

Mevcut durumda, son üç aylık ortalama çarpan seviyesine %16; son bir yıllık ortalama çarpan seviyesine %13.7 yakınız.

XUSIN F/K (Cari)



XUSIN F/K Çarpanı (Cari)

	Son 3 Ay	Son 1 Yıl
Kapanış		19.25x
Minimum	16.88x	13.69x
Maksimum	20.19x	20.19x
Ortalama	18.86x	16.70x
Minimuma Uzaklık	2.37x	5.56x
Maksimuma Uzaklık	-0.93x	-0.93x
Performans	14.0%	35.5%

Mevcut durumda, son üç aylık ortalama çarpan seviyesine %2; son bir yıllık ortalama çarpan seviyesine %13.3 yakınız.

BIST vs MSCI GOÜ Piyasa Göstergeleri

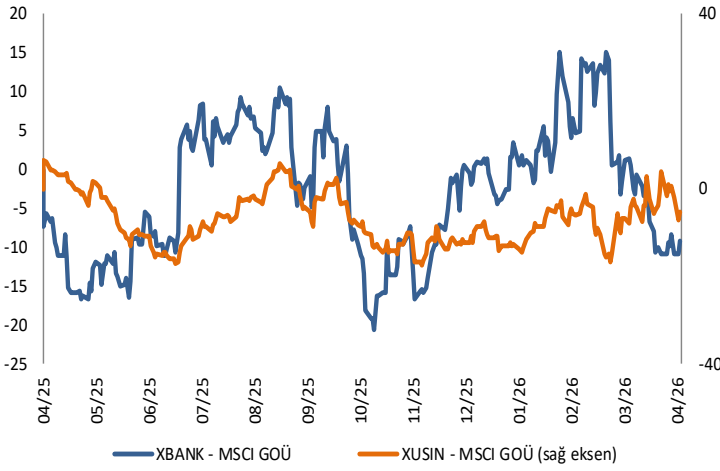
BIST100 - MSCI GOÜ

BIST 100 - MSCI GOÜ Endeksi Farkı
(Normalize Edilmiş)

	Son 3 Ay	Son 1 Yıl
Kapanış		-16.90
Minimum	-23.6	-28.3
Maksimum	-10.9	2.5
Ortalama	-16.7	-15.1
Minimuma Uzaklık	6.7	11.4
Maksimuma Uzaklık	-6.0	-19.4
Performans	5.0%	47.3%

Mevcut durumda, son üç aylık ortalama seviyeye 0.2 puan; son bir yıllık ortalama seviyeye 1.8 puan yakınız.

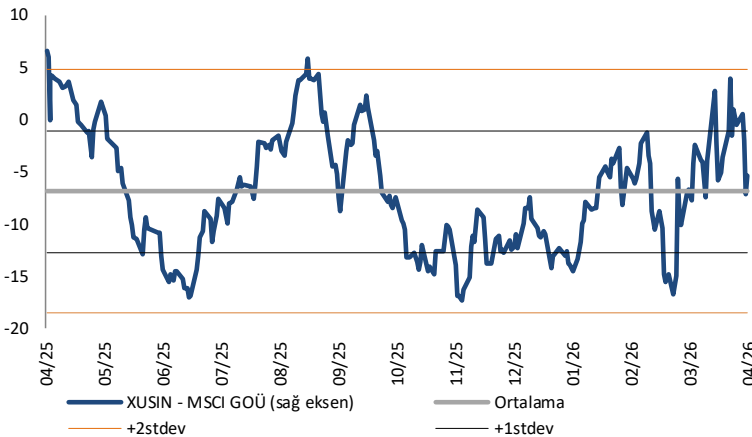
XBANK - MSCI GOÜ / XUSIN - MSCI GOÜ

XBANK - MSCI GOÜ Bankacılık Endeksi Farkı
(Normalize Edilmiş)

	Son 3 Ay	Son 1 Yıl
Kapanış		-9.3
Minimum	-10.9	-20.5
Maksimum	15.1	15.1
Ortalama	1.9	-2.9
Minimuma Uzaklık	1.6	11.3
Maksimuma Uzaklık	-24.3	-24.3
Performans	-1.0%	25.2%

Mevcut durumda, son üç aylık ortalama seviyeye 11.2 puan; son bir yıllık ortalama seviyeye 6.4 puan yakınız.

XUSIN - MSCI GOÜ Sanayi Endeksi

XUSIN - MSCI GOÜ Sanayi Endeksi Farkı
(Normalize Edilmiş)

	Son 3 Ay	Son 1 Yıl
Kapanış		-5.3
Minimum	-16.7	-17.4
Maksimum	3.9	6.7
Ortalama	-6.1	-6.9
Minimuma Uzaklık	11.3	12.0
Maksimuma Uzaklık	-9.3	-12.0
Performans	7.1%	53.1%

Mevcut durumda, son bir yıllık ortalama seviyeye 1.5 puan uzağınız.

Haftalık Veri Takvimi					
Tarih	Ülke	Açıklanacak Veri	Dönemi	Beklenti	Önceki
6 Nisan	ABD	ISM Hizmet Endeksi	Mart	54,9	56,1
6 Nisan	ABD	ISM Hizmet Ödenen Fiyatlar	Mart	66	63
6 Nisan	ABD	ISM Hizmet Yeni Siparişler	Mart	57,5	58,6
6 Nisan	ABD	ISM Hizmet İstihdam	Mart	-	51,8
7 Nisan	Japonya	Hanehalkı Harcamaları (Yıllık)	Şubat	-0,7%	-1,0%
7 Nisan	Japonya	Öncü Endeks (Öncü)	Şubat	112	112,1
7 Nisan	Euro Bölgesi	S&P Global Hizmet PMI (Final)	Mart	50,1	50,1
7 Nisan	Euro Bölgesi	Sentix Yatırımcı Güven Endeksi	Nisan	-6,2	-3,1
7 Nisan	ABD	ADP İstihdam Değişimi	21 Mart	-	10.000
7 Nisan	ABD	Dayanıklı Mal Siparişleri (Öncü)	Şubat	-1,0%	0,0%
7 Nisan	ABD	Çekirdek Dayanıklı Mal Siparişleri (Öncü)	Şubat	0,5%	0,4%
7 Nisan	ABD	New York Fed 1 Yıllık Enflasyon Beklentisi	Mart	-	3,0%
7 Nisan	Türkiye	Bütçe Nakit Dengesi (Milyar TL)	Mart	-	-92,4
7 Nisan	ABD	Fed Üyesi Goolsbee'nin Konuşması	-	-	-
8 Nisan	ABD	Fed Üyesi Jefferson'un Konuşması	-	-	-
8 Nisan	Japonya	Nakit Maaşlar (Yıllık)	Şubat	2,7%	3,0%
8 Nisan	Japonya	Cari Denge (Trilyon Yen)	Şubat	3,49	0,94
8 Nisan	Japonya	Ticaret Dengesi (Milyar Yen)	Şubat	306,6	-600,4
8 Nisan	Euro Bölgesi	ÜFE (Aylık)	Şubat	-0,4%	0,7%
8 Nisan	Euro Bölgesi	ÜFE (Yıllık)	Şubat	-3,1%	-2,2%
8 Nisan	Euro Bölgesi	Perakende Satışlar (Aylık)	Şubat	0,0%	-0,1%
8 Nisan	Euro Bölgesi	Perakende Satışlar (Yıllık)	Şubat	1,8%	2,0%
8 Nisan	ABD	MBA Mortgage Başvuruları	3 Nisan	-	-10,4%
8 Nisan	ABD	FOMC Toplantı Tutanaqları	18 Mart	-	-
9 Nisan	Japonya	Tüketici Güven Endeksi	Mart	38	40
9 Nisan	Japonya	Makine Araçları Siparişleri (Yıllık, Öncü)	Mart	-	24,2%
9 Nisan	Euro Bölgesi	AMB Üyesi Slejpen'in Konuşması	-	-	-
9 Nisan	ABD	Kişisel Gelirler	Şubat	0,3%	0,4%
9 Nisan	ABD	Kişisel Giderler	Şubat	0,5%	0,4%
9 Nisan	ABD	Reel Kişisel Harcamalar	Şubat	0,2%	0,1%
9 Nisan	ABD	PCE Fiyat Endeksi (Aylık)	Şubat	0,4%	0,3%
9 Nisan	ABD	PCE Fiyat Endeksi (Yıllık)	Şubat	2,8%	2,8%
9 Nisan	ABD	Çekirdek PCE Fiyat Endeksi (Aylık)	Şubat	0,4%	0,4%
9 Nisan	ABD	Çekirdek PCE Fiyat Endeksi (Yıllık)	Şubat	2,9%	3,1%
9 Nisan	ABD	Haftalık İşsizlik Maaşı Başvuruları	4 Nisan	210.000	202.000
9 Nisan	ABD	Devam Eden Başvurular	28 Mart	-	1,84 mn
9 Nisan	ABD	GSYH (Yıllıklandırılmış çeyrek, 3. okuma)	4Ç	0,7%	0,7%
9 Nisan	ABD	Kişisel Tüketim (3. okuma)	4Ç	2,0%	2,0%
9 Nisan	ABD	GSYH Fiyat Endeksi (3. okuma)	4Ç	3,8%	3,8%
9 Nisan	ABD	Çekirdek GSYH Fiyat Endeksi (Çeyreklik, 3. okuma)	4Ç	-	2,7%
9 Nisan	ABD	Toptan Satış Envanterleri (Aylık, Final)	Şubat	-	-0,5%
10 Nisan	Japonya	ÜFE (Aylık)	Mart	0,8%	-0,1%
10 Nisan	Japonya	ÜFE (Yıllık)	Mart	2,3%	2,0%
10 Nisan	Çin	ÜFE (Yıllık)	Mart	0,5%	-0,9%
10 Nisan	Çin	TÜFE (Yıllık)	Mart	1,2%	1,3%
10 Nisan	Türkiye	Sanayi Üretimi (Aylık)	Şubat	-	-2,8%
10 Nisan	Türkiye	Sanayi Üretimi (Yıllık)	Şubat	-	-1,8%
10 Nisan	Euro Bölgesi	AMB Üyesi Guindos'un Konuşması	-	-	-
10 Nisan	ABD	TÜFE (Aylık)	Mart	1,0%	0,3%
10 Nisan	ABD	TÜFE (Yıllık)	Mart	3,4%	2,4%
10 Nisan	ABD	Çekirdek TÜFE (Aylık)	Mart	0,3%	0,2%
10 Nisan	ABD	Çekirdek TÜFE (Yıllık)	Mart	2,7%	2,5%
10 Nisan	ABD	Reel Ortalama Saatlik Kazançlar (Yıllık)	Mart	-	1,4%
10 Nisan	ABD	Reel Ortalama Haftalık Kazançlar (Yıllık)	Mart	-	1,7%
10 Nisan	ABD	Fabrika Siparişleri	Şubat	-0,2%	0,1%
10 Nisan	ABD	Michigan Üniversitesi Tüketici Güveni (Öncü)	Nisan	52,0	53,3
10 Nisan	ABD	Michigan Üniversitesi Güncel Durum (Öncü)	Nisan	-	55,8
10 Nisan	ABD	Michigan Üniversitesi Beklentiler (Öncü)	Nisan	-	51,7
10 Nisan	ABD	Michigan Üniversitesi 1 Yıllık Enflasyon Beklentisi (Öncü)	Nisan	-	3,8%
10 Nisan	ABD	Michigan Üniversitesi 5 - 10 Yıllık Enflasyon Beklentisi (Öncü)	Nisan	-	3,2%
10 Nisan	ABD	Dayanıklı Mal Siparişleri (Final)	Şubat	-	0,0%
10 Nisan	ABD	Çekirdek Dayanıklı Mal Siparişleri (Final)	Şubat	-	0,4%
10 Nisan	ABD	Federal Bütçe Dengesi (Milyar Dolar)	Mart	-	-160,5

Kaynak: Bloomberg, TCMB, TÜİK, HLY Araştırma, Matrics

Halk Yatırım Araştırma



Halkyatirimarastirma@halkyatirim.com.tr



+90 216 285 09 00

Halk Yatırım Araştırma

İlknur TURHAN

Direktör
Gıda Perakendeciliği, Cam, Çimento,
GYO, Mobilya, Giyim, GıdaITurhan@halkyatirim.com.tr
+90 216 547 81 85

Ayşegül BAYRAM

Yönetmen
Strateji, Telekom, Madencilik, Savunma,
Yazılım, Teknoloji, Enerji, Tarım,
Mühendislik - TaahhütABayram@halkyatirim.com.tr
+90 216 547 87 30

Kerem DEMİRTAŞ

Uzman
Makroekonomi, Havacılık, Demir – Çelik,
EnerjiKDemirtas@halkyatirim.com.tr
+90 216 547 87 45

İsmail Oğuz PALUT

Uzman Yardımcısı
BankacılıkIPalut@halkyatirim.com.tr
+90 216 547 81 70

Görkem Alper ÖREN

Uzman Yardımcısı
OtomotivGOren@halkyatirim.com.tr
+90 216 547 87 56

ÇEKİNCE

Burada yer alan yatırım bilgi, yorum ve tavsiyeleri yatırım danışmanlığı kapsamında değildir. Yatırım danışmanlığı hizmeti, yetkili kuruluşlar tarafından kişilerin risk ve getiri tercihleri dikkate alınarak kişiye özel sunulmaktadır. Burada yer alan yorum ve tavsiyeler ise genel niteliktedir. Bu tavsiyeler mali durumunuz ile risk ve getiri tercihlerinize uygun olmayabilir. Bu nedenle, sadece burada yer alan bilgilere dayanarak yatırım kararı verilmesi beklentilerinize uygun sonuçlar doğurmayabilir. Söz konusu rapor belli bir kişiye veya mali durumları, risk ve getiri tercihleri benzer nitelikteki bir gruba yönelik olarak hazırlanmamıştır. Belirli bir getirinin sağlanacağına dair herhangi bir vaat veya taahhütte bulunulmamaktadır. Tüm yorum ve tavsiyeler öngörü, tahmin ve fiyat hedeflerinden oluşmaktadır. Zaman içerisinde piyasa koşullarında meydana gelen değişiklikler nedeniyle söz konusu yorum ve tavsiyelerde değişikliğe gidilebilir. Size uygun olan yatırım araçlarının ve işlemlerin kapsam ve içeriği uygunluk testi neticesinde belirlenir. Uygunluk testi, yatırım kuruluşu tarafından pazarlanan ya da müşteri tarafından talep edilen ürün ya da hizmetin müşteriye uygun olup olmadığının değerlendirilmesi amacıyla, müşterilerin söz konusu ürün veya hizmetin taşıdığı riskleri anlayabilecek bilgi ve tecrübeye sahip olup olmadıklarının tespit edilmesidir. Bu raporda yer alan her türlü bilgi, yorum ve tavsiye uygunluk testi ile tespit edilecek risk grubunuz ve getiri beklentiniz ile uyumlu olmayabilir. Bu nedenle, uygunluk testi neticesinde risk grubunuz tespit edilmeden sadece burada yer alan bilgilere dayanılarak yatırım kararı verilmesi amaç, bilgi ve tecrübeye uygun sonuçlar doğurmayabilir. Bu rapor ve yorumlardaki yazılar, bilgiler ve grafikler, ulaşılabilen ilk kaynaklardan iyi niyetle ve doğruluğu, geçerliliği, etkinliği velhasıl her ne şekilde, suret ve nam altında olursa olsun herhangi bir karara dayanak oluşturması hususunda herhangi bir teminat, garanti oluşturmadan, yalnızca bilgi edinilmesi amacıyla derlenmiştir. Bu nedenle, iş bu raporlardaki yorumlardan; eksik bilgi ve/veya güncellenme gibi konularda ortaya çıkabilecek zararlılardan Halk Yatırım Menkul Değerler A.Ş. ve çalışanları sorumlu değildir. Genel anlamda bilgi vermek amacıyla genel yatırım tavsiyesi niteliğinde hazırlanmış olan iş bu rapor ve yorumlar, kapsamlı bilgiler, tavsiyeler hiçbir şekilde ve surette Halk Yatırım Menkul Değerler A.Ş.'nin herhangi bir taahhüdünü içermediğinden, bu bilgilere istinaden her türlü özel ve/veya tüzel kişiler tarafından alınacak kararlar, varılacak sonuçlar, gerçekleştirilecek işlemler ve oluşabilecek her türlü riskler bizatihi bu kişilere ait ve raci olacaktır. Bu nedenle, işbu rapor, yorum ve tavsiyelerde yer alan bilgilere dayanılarak özel ve/veya tüzel kişiler tarafından alınacak kararlar, varılacak sonuçlar, gerçekleştirilecek işlemler nedeniyle oluşabilecek her türlü maddi ve manevi zarar, kar mahrumiyeti, her ne nam altında olursa olsun ilgililer veya 3. kişilerin uğrayabileceği doğrudan ve/veya dolayısıyla oluşacak zarar ve ziyandan hiçbir şekilde ve surette Halk Yatırım Menkul Değerler A.Ş. ve çalışanları sorumlu olmayacak olup, ilgililer, uğranılan/uğranılacak zararlar nedeniyle hiçbir şekilde ve surette her ne nam altında olursa olsun Halk Yatırım Menkul Değerler A.Ş. ve çalışanlarından herhangi bir tazminat talep etme hakkı bulunmadıklarını bilir ve kabul ederler. Halk Yatırım Menkul Değerler A.Ş. tarafından farklı bölümlerde istihdam edilen kişilerin bu raporda yer alan tavsiyelerle veya görüşlerle hem fikir olmaması mümkündür. Bu rapor, sadece gönderildiği kişilerin kullanımı içindir. Bu raporun tümü veya bir kısmı Halk Yatırım Menkul Değerler A.Ş.'nin yazılı izni olmadan çoğaltılamaz, yayınlanamaz veya üçüncü kişilere gösterilemez, ticari amaçla kullanılamaz.