

PİYASA YORUMU

ARAŞTIRMA

 **HALKYATIRIM**

halkyatirim.com.tr | 444 42 55

ABD piyasaları haftanın sonuna yaklaşırken yükselişini sürdürerek yeni zirvelere ulaştı

Dün piyasalarda neler oldu?

ABD piyasaları haftanın sonuna yaklaşırken yükselişini sürdürerek yeni zirvelere ulaştı. S&P 500 rekor tazelerken, Nasdaq 12 günlük kesintisiz yükseliş serisiyle 2009'dan bu yana en uzun kazanç dönemini kaydetti. Haftalık bazda S&P 500 %3,3, Nasdaq %5,2 ve Dow %1'in üzerinde yükselirken, özellikle teknoloji hisseleri öncülüğünde güçlü momentumun devam ettiği görülüyor. Piyasalardaki iyimserlikte ABD ile İran arasında olası bir anlaşmaya yönelik beklentiler belirleyici olurken, İsrail ile Lübnan arasında sağlanan 10 günlük ateşkes ve yeni müzakere sinyalleri risk iştahını destekledi. Bununla birlikte, büyümenin önümüzdeki dönemde %2'nin altına gerileyebileceğine yönelik beklentiler ve enerji fiyatları kaynaklı enflasyon riskleri, piyasalarda yukarı yönlü hareketin kırılğan kalabileceğine işaret ediyor. Nitekim Fed tarafında "bekle-gör" yaklaşımı korunurken, vadeli piyasalarda yıl içinde faiz indirimi beklentilerinin önemli ölçüde zayıfladığı görülüyor.

Piyasa dinamikleri tarafında rallinin daha geniş bir yatırımcı kitlesine yayılmaya başladığı görülüyor. JPMorgan verilerine göre bireysel yatırımcıların hisse alımlarında belirgin bir artış yaşanırken, katılım oranının kısa sürede düşük seviyelerden orta seviyelere yükselmesi dikkat çekiyor. Özellikle tekil hisse alımlarındaki artış, daha önce ralliye sınırlı katılım gösteren bireysel yatırımcıların yükselişi kaçırmamak adına piyasaya yeniden giriş yaptığını ve alımların artık sadece kurumsal yatırımcılarla sınırlı kalmadığını gösteriyor. Teknoloji ve yazılım hisselerinde haftalık bazda güçlü toparlanma dikkat çekerken, sektör genelinde çift haneli yükselişler izlendi. Buna karşın, güçlü finansallara rağmen Taiwan Semiconductor hisselerinin artan sermaye harcaması beklentileri sonrası gerilemesi, beklenti yönetiminin fiyatlamalar üzerindeki etkisini ortaya koydu.

Şirketler tarafında, Madison Air Solutions'ın halka arz sonrası ilk işlem gününde yaklaşık %19 yükselmesi yatırımcı iştahının güçlü kaldığını gösterirken, Broadcom hisseleri Meta ile genişleyen iş birliği sonrası pozitif ayrıştı. Makro veriler tarafında ise iş gücü piyasasının dirençli görünümü öne çıktı. Haftalık işsizlik maaşı başvuruları 207 bin ile beklentilerin altında gerçekleşirken, düşük işten çıkarma eğiliminin sürdüğü görüldü. Bölgesel Fed endeksleri ekonomik aktivitede toparlanmaya işaret ederken, özellikle fiyat endekslerindeki yükseliş maliyet baskılarının devam ettiğini gösterdi. Bu görünüm, büyüme tarafındaki görece direnç ile enflasyonist baskıların birlikte seyrettiği karmaşık makro tabloya işaret etmeye devam ediyor.

Tahvil faizleri cephesinde 2 yıllıklar %3,78, 10 yıllıklar da %4,31 seviyesine yükseldi.

S&P 500 endeksi %0,26 artışla 7.041,28 seviyesinden, Nasdaq endeksi de %0,36 değer kazancıyla 24.102,70 seviyesinden kapandı. Dow Jones endeksi %0,24 yükseliş ile 48.578,72 seviyesinden günü tamamladı.

Bugün ne bekliyoruz?

Asya piyasalarında haftanın son işlem gününde, hafta boyunca görülen güçlü yükselişlerin ardından kar realizasyonlarıyla sınırlı geri çekilmeler izlenirken, genel görünüm haftalık bazda pozitif kalmaya devam ediyor. Japonya'da Nikkei 225 %0,8 gerilese de haftalık bazda yaklaşık %3,5 yükselişe yönelirken, Güney Kore'de KOSPI sınırlı düşüşe rağmen haftayı %6 civarında primle kapatmaya hazırlanıyor. Hafta genelinde özellikle teknoloji ve yarı iletken hisseleri öncülüğünde güçlü bir performans görülürken, SK Hynix hisselerinin %10'un üzerinde haftalık artış kaydetmesi ve TSMC'nin yaklaşık %58'lik kar artışı açıklaması, yapay zeka temalı talebin bölgedeki şirketler üzerindeki etkisini teyit etti.

Jeopolitik tarafta ABD-İran arasında yeniden başlayabilecek görüşmelere yönelik iyimserlik ve İsrail'in Lübnan ile 10 günlük ateşkese onay vermesi, hafta boyunca risk iştahını destekleyen ana unsur olurken, bu iyimserliğin ardından gelen yükselişler kısa vadede kar satışlarını beraberinde getirdi. Çin tarafında ise ilk çeyrekte %5,0 büyüme ile beklentilerin aşılması, Şanghay ve Hong Kong piyasalarında haftalık bazda %1,5 civarında yükselişleri destekledi. Genel görünümde, jeopolitik tansiyonda sınırlı iyileşme ve teknoloji hisseleri öncülüğünde güçlenen risk iştahı piyasaları yukarı taşıırken, kısa vadeli realizasyonların ardından yükseliş eğiliminin korunmaya devam ettiği görülüyor.

ABD vadeli endeksleri bu sabah ağırlıklı alıcılı seyr izliyor.

Bugün ABD'de, Fed üyesi Waller'ın konuşmasını takip edicez. Ayrıca Euro Bölgesi'nde ise Şubat ayına ilişkin ticaret dengesi verisi açıklanacak. Ticaret dengesinin son veride -1,9 milyar euro seviyesinde gerçekleştiğini hatırlatalım.

Gelecek gündemde neler var?

Önümüzdeki hafta ABD'de, perakende satışlar ve PMI verileri ana makro veri başlıkları olarak karşımıza çıkıyor. Ayrıca, ADP haftalık istihdam değişimi, 2.el konut satışları ve öncü gösterge Atlanta Fed GDPNow verilerini takip ediyor olacağız.

ABD Piyasaları

Değişimler	Kapanış	Günlük değ.	Haftalık değ.	Aylık değ.	Yıllık değ
Dow Jones	48,578.7	▲ 0.24%	▲ 1.38%	▲ 1.83%	▲ 14.18%
Nasdaq	24,102.7	▲ 0.36%	▲ 5.24%	▲ 6.19%	▲ 24.81%
S&P 500 Vadeli*	7,077.5	▼ -0.01%	▲ 3.11%	▲ 4.12%	▲ 19.18%

Avrupa Piyasaları

Değişimler	Kapanış	Günlük değ.	Haftalık değ.	Aylık değ.	Yıllık değ
Dax	24,154.5	▲ 0.36%	▲ 1.47%	▲ 0.78%	▲ 21.32%
FTSE 100	10,590.0	▲ 0.29%	▼ -0.10%	▲ 1.71%	▲ 29.57%
MSCI Europe	2,757.3	▼ -0.31%	▲ 0.68%	▲ 2.67%	▲ 37.66%

Asya Piyasaları ve Asya GOÜ Piyasaları

Değişimler	Kapanış	Günlük değ.	Haftalık değ.	Aylık değ.	Yıllık değ
Shanghai Bileşik*	4,043.0	▼ -0.31%	▲ 1.42%	▼ -1.94%	▲ 20.62%
Kospi	6,198.4	▼ -0.44%	▲ 5.80%	▲ 12.03%	▲ 158.32%
Hong Kong*	26,057.3	▼ -1.28%	▲ 0.63%	▲ 0.38%	▲ 29.90%
S&P BSE Sensex - Hindistan	78,224.0	▲ 0.30%	▲ 0.87%	▲ 0.02%	▲ 0.11%
IDX Composite - Endonezya	7,636.9	▲ 0.20%	▲ 2.39%	▲ 2.63%	▲ 7.87%
TAIEX - Tayvan	36,801.5	▼ -0.89%	▲ 3.91%	▲ 12.30%	▲ 59.76%
MSCI GOU Asya	886.7	▲ 1.68%	▲ 4.32%	▲ 7.08%	▲ 48.53%

Diğer Gelişmekte Olan Ülke Piyasaları

Değişimler	Kapanış	Günlük değ.	Haftalık değ.	Aylık değ.	Yıllık değ
BIST 100 - Türkiye	14,201.1	▼ -0.36%	▲ 0.90%	▲ 7.78%	▲ 44.46%
WIG - Polonya	133,306.7	▼ -0.48%	▲ 1.53%	▲ 8.73%	▲ 67.52%
Prag SE - Prag	2,683.8	▼ -0.20%	▲ 1.24%	▲ 3.10%	▲ 52.47%
S&P/BMV IPC - Meksika	69,095.0	▼ -0.78%	▼ -1.33%	▲ 2.52%	▲ 39.55%
Merval - Arjantin	2,923,833	▲ 0.20%	▼ -2.50%	▲ 8.28%	▲ 15.40%
Tel Aviv 35 - İsrail	4,378.5	▼ -1.13%	▼ -1.46%	▲ 4.55%	▲ 82.82%
Tedavul All - Suudi Arabistan	11,554.2	▼ -0.30%	▲ 1.86%	▲ 5.71%	▼ -4.01%
FTSE/JSE All - Endonezya	118,718.5	▼ -0.53%	▼ -0.26%	▼ -0.74%	▲ 41.17%
DFM General - Birleşik Arap Emirlikleri	5,929.5	▲ 1.08%	▲ 3.74%	▲ 1.07%	▲ 14.94%

*Haftalık değişim, önceki haftanın son işlem günü; aylık değişim, önceki ayın son işlem günü; yıllık değişim ise yılın son işlem gününe göre değişimi ifade eder.

Küresel piyasalardaki olumlu görünümün desteğinde, endekste alım yönlü seyrin korunmasını bekliyoruz

Dün piyasalarda neler oldu?

BİST 100 endeksi, dün güne %0,68 artışla 14.349,25 puandan başlangıç yaptı. Sabah saatlerinde satışın yoğunlaştığını takip ettiğimiz BIST100 endeksinde öğle saatlerinde tepki alımlarıyla birlikte 14.315,01 seviyesine kadar toparlanma gerçekleşti. Bu seviyede tutunamayan endeks gün içi en düşük seviyesi olan 14.125,66 seviyesine kadar geriledi. Endeks kapanışa doğru gerçekleşen tepki alımlarının eşliğinde günü 14.201 seviyesinden tamamladı. Bankacılık endeksi %0,85 değer kaybederken, sanayi endeksi ılımlı yükseliş kaydetti. Günlük işlem hacmi 184,33 milyar TL seviyesinde gerçekleşti.

Bugün ne bekliyoruz?

Küresel piyasalardaki olumlu görünümün desteğinde, endekste alım yönlü seyrin korunmasını bekliyoruz.

Bugün, konut satışları verisine ek olarak, TCMB'nin Piyasa Katılımcıları Anketi izlenecek. Hatırlanacağı üzere konut satışları verisi Şubat ayında yıllık bazda %5,9 artışla 124.500 adet seviyesinde gerçekleşmişti. TCMB'nin Piyasa Katılımcıları Anketi'ne ilişkin olarak da Mart ayı anketinde gelecek 12 aylık TÜFE beklentisi %22,17 seviyesinde şekillenmişti.

Ayrıca bugün S&P'nin Türkiye'nin kredi notu ve görünümüne dair güncelleme yapması bekleniyor. Kurum son olarak Ekim 2025'te yaptığı değerlendirmenin ardından güncelleme yayımlamamış ve Türkiye'nin kredi notunu BB görünümünü ise durağan olarak tutmuştu. Böylece Türkiye'nin kredi notu yatırım yapılabilir seviyenin 3 kademe altında kalmaya devam ediyor. Ağırlıklı piyasa beklentisi notta ve görünümde değişiklik olmayacağı yönünde bulunuyor.

Gelecek gündemde neler var ?

Önümüzdeki hafta yurt içinde ana gündem maddesi 22 Nisan'da gerçekleşmesi planlanan PPK toplantısı sonrasında yapılacak açıklamalar ve faiz kararı olacak. Ayrıca, merkezi hükümet bütçe dengesi, kapasite kullanım oranı, tüketici güveni verilerini de hafta içerisinde takip ediyor olacağız.

BIST Verileri			
Endeksler	BIST 100	BIST Banka	BIST Sınai
Kapanış	14,201.1	17,574.8	17,579.2
Günlük Değ.	▼ -0.36%	▼ -0.85%	▲ 0.05%
Haftalık Değ.	▲ 0.90%	▼ -1.44%	▲ 2.39%
Yıllık Değ.	▲ 44.46%	▲ 20.75%	▲ 34.66%
Hacim (milyar TL)	184.3	23.7	116.6
Günlük Değ.	▲ 6.87%	▼ -2.57%	▲ 10.64%
3 Aylık Ortalama Hacim (milyar TL)	183.9	37.8	81.8
Günlük Değ. - 3 Aylık Ort.	▲ 0.25%	▼ -37.25%	▲ 42.44%

*Haftalık değişim, önceki haftanın son işlem günü; yıllık değişim ise yılın son işlem gününe göre değişimi ifade eder.

Türkiye Kapanışının Ardından Piyasalar			
	Türkiye Kapanışı	Türkiye Açılışı Öncesi	Değişim
\$/TL	44.7627	44.8470	▲ 0.19%
€/€	1.1776	1.1783	▲ 0.06%
\$/¥	159.17	159.47	▲ 0.19%
Altın	4,806.6	4,803.58	▼ -0.06%

*Türkiye Açılışı Öncesi için belirtilen rakamlar, bir önceki günün kapanış verileridir.

Türkiye - Ülke Risk Primleri (CDS)					
Değişimler	16/04/26	Günlük değ.	Haftalık değ.	Aylık değ.	Yıllık değ.
Türkiye 2 Yıllık	130.4	● 1.81%	● -8.44%	● -23.3%	● -53.6%
Türkiye 5 Yıllık	239.3	● 2.41%	● 1.06%	● -16.5%	● -30.3%
Türkiye 10 Yıllık	345.6	● -0.38%	● -1.10%	● -3.3%	● 23.0%

Tahvil ve Döviz Piyasaları

Küresel piyasalarda, Euro Bölgesinde Mart ayında yıllık nihai enflasyon %2,6 ile beklentilerin üzerinde geldi. ABD'de işsizlik maaşı başvuruları 207.000 kişi açıklandı. Mart ayına ait sanayi üretimi ise %0,5 düşüş gösterirken, aynı aya ait kapasite kullanım oranı %75,7 olarak açıklandı. Veriler sonrası tahvil piyasalarında karışık seyir izlendi. Gün içinde ABD 10 yıllık gösterge tahvil faizi 1 bp artışla %4,29, Almanya 10 yıllık gösterge tahvil faizi 2 bp azalışla %3,03 seviyesinden işlem gördü.

Türkiye'nin 5 yıllık Dolar cinsi CDS risk primi 6 bp artışla 239 bp seviyesinden işlem görürken, Kasım 2036 vadeli 10 yıllık Eurobond 2 bp artışla %6,97 seviyesinden işlem gördü.

Döviz tarafında, majör para birimlerinin çoğunluğu ABD Dolar'ı karşısında değer kaybetti. Dolar Endeksi 98,229 seviyesine yükselirken, Euro / Dolar paritesi 1,1778 seviyesine geriledi. Dolar / TL spot kuru ise 44,76 seviyesinden işlem gördü.

Yurt içi piyasalarda TL tahvilinde alıcılı seyir izlendi. 2 yıllık gösterge tahvilin bileşik faizi 13 bp artışla %39,82, 10 yıllık gösterge tahvilin faizi 9 bp artışla %32,31 seviyesinden işlem gördü. BİST Kesin Alım Satım Pazarı'nda işlem hacmi 23,5 milyar TL'ye geriledi.

10 Nisan ile biten haftada yurt dışı yerleşiklerin DİBS stokunda, piyasa ve kur hareketlerinden arındırılmış haftalık değişimlere göre 430,3 Milyon Dolar artış olurken, özel sektör borçlanma aracı stokunda 30,1 milyon Dolar artış gerçekleşti. İlgili haftada DİBS stoku 114,5 Milyar TL artarak 8,92 Trilyon TL nominal olurken, aynı hafta YD yerleşiklerin DİBS stoku ise 20,6 Milyar TL artarak 655,9 Milyon TL seviyesine geriledi. Böylece YD yerleşiklerin DİBS stoku içindeki payı %7,36'a geriledi. Yurt içi yerleşiklerin döviz mevduatlarında ise parite etkisinden arındırılmış olarak toplamda yaklaşık 987 Milyon dolar azalış izlenirken, gerçek kişilerde 25 Milyon dolar artış, tüzel kişilerde ise 1 Trilyon 12 milyon dolar azalış görüldü.

10 Yıllık Tahvil Faizleri (\$ / € / £ / ¥)

Ülkeler	Son Getiri (%)	Net Değişim		
		Günlük	Haftalık	Ybb
Türkiye	▲ 6,97	0,02	-0,02	0,29
ABD	▲ 4,29	0,01	-0,03	0,10
İngiltere	▲ 4,85	0,03	0,01	0,31
Almanya	▼ 3,03	-0,02	-0,02	0,13
Fransa	▼ 3,68	0,00	-0,03	0,07
İspanya	▼ 3,48	-0,01	-0,03	0,15
İtalya	▲ 3,82	0,00	-0,03	0,25

Gelişmekte Olan Ülke Para Birimleri

	Son Fiyat	Değişim (%)		
		Günlük	Haftalık	Ybb
Türk Lirası	▲ 44,76	0,05	0,35	4,21
G. Afrika Randı	▲ 16,43	0,37	0,18	-0,80
Rus Rublesi	▲ 76,35	0,46	-0,93	-3,04
Meksika Pesosu	▲ 17,27	0,14	-0,10	-4,06
Kore Wonu	▲ 1.477	0,16	-0,50	2,56
Hindistan Rupee	▼ 93,24	-0,13	0,18	3,77
Endonezya Rupiah	▼ 17.125	-0,03	0,23	2,73
Macar Forinti	▲ 309,79	0,70	-3,17	-5,30
Brezilya Reali	▲ 5,01	0,26	0,06	-8,61

TL Piyasa Faiz Oranları

	(%)
Politika Faizi (Haftalık Borç verme)	37,00
Gecelik Borç Al. /Borç Ver. Faizi	35,50 / 40
TCMB Ağır. Ort. Fon.	39,50
TLREF	39,87
TCMB Toplantı Tarihi	22 Nisan 2026

Yurt İçi Haberler

Bankacılık Düzenleme ve Denetleme Kurumu verileri, Türkiye’de kredi kompozisyonunda belirgin bir değişime işaret ediyor. Ticari kredilerde büyüme hızlanarak yüzde 32,4 seviyesine yükselirken, tüketici kredilerinde büyüme oranı yıl başındaki yüzde 62,5 seviyesinden yüzde 34,5’e geriledi. Bu gelişmeyle birlikte, yılın ilk çeyreğinde tüketici kredileri lehine açılan fark hızla kapanarak iki segment arasındaki makas daraldı. Kredi büyümesindeki bu dengelenme, ekonomik aktivitenin tüketimden ziyade üretim ve ticaret odaklı bir yapıya kaydığına işaret ediyor.

Mısır ithalatına yönelik olarak Resmi Gazete’de yayımlanan Cumhurbaşkanlığı Kararı ile 3 milyon tonluk tarife kontenjanı açıldı. Buna göre, 20 Nisan ile 31 Temmuz 2026 tarihleri arasında yapılacak ithalatta gümrük vergisi yüzde 5 olarak uygulanacak. Kontenjan, gümrük beyannamesinin tescil sırasına göre dağıtılacak olup, her bir beyanname kapsamında en fazla 8 bin tonluk ithalat bu uygulamadan yararlanabilecek.

İş Bankası Genel Müdür Hakan Aran, savaşın şekillendirdiği mevcut küresel konjonktürde enflasyonla mücadele programının sürdürülebilir olmadığını belirterek mevcut programdan çıkılması ve yeni bir ekonomi programına geçilmesi gerektiğini ifade etti. Aran, programın başlangıcında yüksek enflasyon, düşük rezerv ve düşük faiz ortamından önemli bir iyileşme sağlanarak enflasyonun yüzde 30 seviyelerine gerilediğini ve rezervlerin güçlendiğini vurgularken, bu sürecin reel sektör ve bankalar üzerinde ciddi maliyet yarattığını dile getirdi. Mevcut koşullarda enerji fiyatlarındaki artış, arz şokları ve maliyet geçişkenliği nedeniyle enflasyonun küresel ölçekte yüksek seyredeceğini belirten Aran, sıkı para politikası sürse dahi enflasyonun yüzde 27-32 bandında kalacağını ve bu nedenle mevcut programın ekonomik açıdan verimli olmadığını savundu. Bu çerçevede, ekonominin üretim odaklı bir dönüşüm programına yönelmesi gerektiğini, finansmanın stratejik sektörlerle aktarılmasıyla kontrollü bir enflasyonun göze alınabileceğini ifade eden Aran, uygun koşullar oluştuğunda enflasyonla mücadeleye yeniden dönülebileceğini belirtti.

Yurt Dışı Haberler

Komite Başkanı Tim Scott’a gönderdikleri mektupta, mevcut Fed Başkanı Jerome Powell ve Yönetim Kurulu Üyesi Lisa Cook hakkında yürütülen soruşturmalar tamamlanmadan sürecin ilerletilmemesi gerektiğini vurguladı. Demokratlar, söz konusu soruşturmaların Fed’in bağımsızlığı açısından kritik olduğunu belirtirken, bu süreçlerin Trump yönetiminin kurum üzerindeki etkisini artırma çabasının bir parçası olabileceğine dikkat çekti. 21 Nisan’da yapılması planlanan onay oturumu öncesinde gündeme gelen bu talep, adaylık sürecinin siyasi tartışmaların merkezinde yer almaya devam ettiğini gösterdi.

ABD Temsilciler Meclisi, Donald Trump’ın İran’a yönelik askeri operasyonlarını Kongre onayına bağlamayı amaçlayan “savaş yetkileri” tasarısını 213’e karşı 214 oyla, yalnızca bir oy farkla reddetti. Bir gün önce ABD Senatosu’nun da benzer tasarımı kabul etmemesiyle birlikte, söz konusu girişim Kongre’nin iki kanadından da geçememiş oldu. Oylama sürecinde parti içi ayrışmalar dikkat çekerken, Cumhuriyetçi Thomas Massie tasarıya destek verirken, Demokrat Jared Golden karşı oy kullandı. Üst üste gelen bu ret kararları, Trump yönetiminin İran’a yönelik askeri yetkilerini sınırlamaya yönelik girişimlerin Kongre’de yeterli destek bulamadığını ortaya koydu.

Uluslararası Para Fonu, Orta Doğu’daki savaşın etkisiyle Orta Doğu ve Kuzey Afrika (MENA) bölgesi için büyüme tahminini aşağı yönlü revize ederek 2026 yılı için yüzde 1,1 seviyesine düşürdü. Kurum, daha önce yüzde 3,7 civarında öngördüğü büyümenin, enerji arzındaki kesintiler, Hürmüz Boğazı’nda yaşanan aksaklıklar ve artan emtia fiyatları nedeniyle belirgin şekilde zayıfladığını vurguladı. Raporda, petrolün 100 doların üzerine çıkmasıyla birlikte üretim maliyetlerinin arttığı ve tedarik zincirlerinde daralma yaşandığı belirtilirken, özellikle Körfez ülkelerinde büyüme beklentilerinin aşağı çekildiği ifade edildi. Körfez İşbirliği Konseyi ekonomilerinde büyümenin yüzde 2 seviyesine gerilemesi beklenirken, bazı ülkelerde daralma öngörüldü. IMF, bölge ekonomilerinde görünümün büyük ölçüde jeopolitik gelişmelere ve ateşkesin kalıcılığına bağlı olduğunu belirtirken, risklerin aşağı yönlü olduğunu vurguladı.

ABD Merkez Kuvvetler Komutanlığı, Hürmüz Boğazı’nda uygulanan abluka kapsamında son 72 saat içinde 14 geminin ABD güçlerinin yönlendirmesiyle geri döndüğünü açıkladı. Açıklamaya göre, İran limanlarına giriş veya çıkış yapmaya çalışan gemilere yönelik denetimler sıkı şekilde sürdürülürken, ABD donanması ticari gemilere yaptığı uyarılarda abluhanın ihlal edilmemesi gerektiğini ve aksi durumda durdurma, arama ve gerekirse güç kullanma adımlarının devreye alınacağını bildirdi.

Şirket Haberleri

Biotrend Enerji (BIOEN, Sınırlı Pozitif): Şirket tarafından yapılan KAP açıklamasında şirketin mevcut faaliyet alanları ve uzun vadeli büyüme hedefleri doğrultusunda, Kantur-Akdaş İnşaat Gıda Pazarlama Sanayi ve Ticaret A.Ş.'nin ("ITC"), Biotrend'e devrolması suretiyle, birleşmesine yönelik bağlayıcı olmayan görüşmelere başlandığı açıklandı. Açıklamada, bu adımın atık yönetimi ve yenilenebilir enerji faaliyetlerini güçlendirmek, daha entegre bir yapı oluşturmak, portföyü genişletmek ve sürdürülebilir büyümeyi desteklemek amacı taşıdığını belirtildi. Nihai birleşme yapısı, değişim oranı ve işlem koşulları ise uzman kuruluş raporu, yönetim kurulu değerlendirmesi ve yasal onay süreçlerinin ardından netleşecek.

Hisse Verileri		Piyasa Çarpanları	
Hisse Kodu	BIOEN	F/K	---
Cari Fiyat (TL)	20,26	FD/FAVÖK	43,5
52H En Yüksek (TL)	27,96	FD/Satışlar	5,2
52H En Düşük (TL)	14,67	PD/DD	3,6
Piyasa Değeri (mn TL)	10.130,0	Relatif Performans	
Piyasa Değeri (mn USD)	226,8	S1H	13,0%
Halka Açıklık Oranı (%)	38%	S1A	8,4%
Endeks Payı (BIST100)	0,0%	S3A	3,4%
Temettü Verimi	0,0%	S1Y	-47,8%
3A Hacim (mn TL)	99,0	YB	-4,8%

Türkiye Sınai Kalkınma Bankası (TSKB, Pozitif): Banka ile Fransız Kalkınma Ajansı (Agence Française de Développement – AFD) arasında, Türkiye'de döngüsel ekonomiye doğrudan hizmet eden yatırımlar ile döngüsel ekonomi uygulamalarını geliştirmeyi amaçlayan firmalara finansman sağlamak amacıyla, 150 milyon Euro tutarındaki kredi anlaşması 16 Nisan 2026 tarihinde imzalandı.

Hisse Verileri		Piyasa Çarpanları	
Hisse Kodu	TSKB	F/K	3,0
Cari Fiyat (TL)	12,19	FD/FAVÖK	---
52H En Yüksek (TL)	14,05	FD/Satışlar	---
52H En Düşük (TL)	9,66	PD/DD	0,7
Piyasa Değeri (mn TL)	34.132,0	Relatif Performans	
Piyasa Değeri (mn USD)	764,1	S1H	-2,2%
Halka Açıklık Oranı (%)	39%	S1A	-6,0%
Endeks Payı (BIST100)	0,3%	S3A	-14,3%
Temettü Verimi	3,7%	S1Y	-33,8%
3A Hacim (mn TL)	448,6	YB	-22,6%

Skor Kart: Şirketler ile ilgili Skor Kart'lara [buradan](#) ulaşabilirsiniz. Hisse senedine ilişkin güncel piyasa verilerinin yanı sıra, şirketin son 16 çeyreğine ilişkin önemli rasyo ve finansal verilerinin sunulduğu bir data setidir. Skor Kart ile bilanço dönemlerini takip edebilir, şirket bilançoları dahil tüm finansal verilere ulaşabilir ve güvenli yatırımın avantajlarından faydalanabilirsiniz.

Şirket Haberleri

Altınay Savunma (ALTNY, Pozitif): Şirket ile yurtiçinde yerleşik müşterisi arasında, Kritik Üretim Teknolojilerinin tedarikine yönelik olarak 1.200.000,00 EUR +KDV tutarında sözleşme imzalandı.

Hisse Verileri		Piyasa Çarpanları	
Hisse Kodu	ALTNY	F/K	97,7
Cari Fiyat (TL)	15,97	FD/FAVÖK	23,9
52H En Yüksek (TL)	24,38	FD/Satışlar	5,6
52H En Düşük (TL)	14,21	PD/DD	3,5
Piyasa Değeri (mn TL)	15.970,0	Relatif Performans	
Piyasa Değeri (mn USD)	357,5	S1H	4,5%
Halka Açıklık Oranı (%)	36%	S1A	-2,6%
Endeks Payı (BIST100)	0,1%	S3A	-22,3%
Temettü Verimi	0,0%	S1Y	-69,7%
3A Hacim (mn TL)	584,6	YB	-17,1%

Ahlatçı Doğal Gaz (AHGAZ, Nötr): Şirket tarafından 16.04.2026 tarihinde Borsa İstanbul A.Ş. nezdinde pay başına 24,50 TL – 24,92 TL fiyat aralığından (ağırlıklı ortalama 24,904 TL) toplam 202.721 adet pay geri alındı. Böylelikle şirketin sahip olduğu AHGAZ payları toplamı 63.863.679 adede ulaştı (Şirket sermayesine oranı %2,4563).

Hisse Verileri		Piyasa Çarpanları	
Hisse Kodu	AHGAZ	F/K	28,6
Cari Fiyat (TL)	24,92	FD/FAVÖK	7,6
52H En Yüksek (TL)	36,48	FD/Satışlar	1,6
52H En Düşük (TL)	20,86	PD/DD	1,4
Piyasa Değeri (mn TL)	64.792,0	Relatif Performans	
Piyasa Değeri (mn USD)	1.450,5	S1H	4,9%
Halka Açıklık Oranı (%)	20%	S1A	3,2%
Endeks Payı (BIST100)	0,0%	S3A	-1,7%
Temettü Verimi	0,0%	S1Y	-36,3%
3A Hacim (mn TL)	211,1	YB	-15,3%

Skor Kart: Şirketler ile ilgili Skor Kart'lara [buradan](#) ulaşabilirsiniz. Hisse senedine ilişkin güncel piyasa verilerinin yanı sıra, şirketin son 16 çeyreğine ilişkin önemli rasyo ve finansal verilerinin sunulduğu bir data setidir. Skor Kart ile bilanço dönemlerini takip edebilir, şirket bilançoları dahil tüm finansal verilere ulaşabilir ve güvenli yatırımın avantajlarından faydalanabilirsiniz.

ÇOK DİJİTAL, ÇOK KOLAY!

YENİ NESİL MOBİL UYGULAMA

HALK YATIRIM TRADER 4.0



 HALKYATIRIM

Çarpanlar Bazında BIST

BIST 100 F/K (Cari)

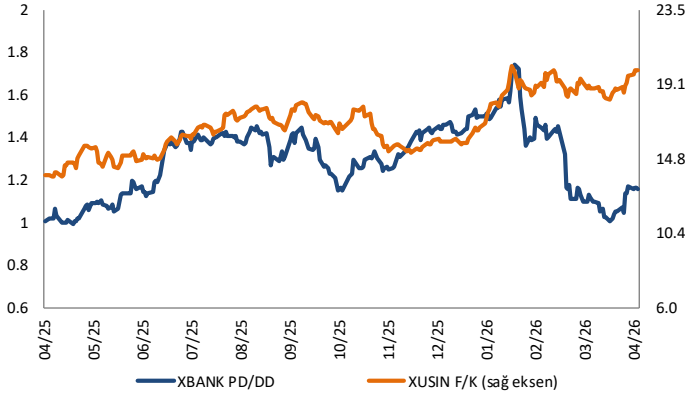


BIST100 F/K Çarpanı (Cari)

	Son 3 Ay	Son 1 Yıl
Kapanış	12.67x	12.67x
Minimum	11.56x	8.60x
Maksimum	13.40x	13.40x
Ortalama	12.45x	10.83x
Minimuma Uzaklık	1.11x	4.07x
Maksimuma Uzaklık	-0.73x	-0.73x
Performans	6.2%	44.3%

Mevcut durumda, son üç aylık ortalama çarpan seviyesine %2; son bir yıllık ortalama çarpan seviyesine %14.5 yakınız.

XBANK PD/DD (Cari) / XUSIN F/K (Cari)



XBANK PD/DD Çarpanı (Cari)

	Son 3 Ay	Son 1 Yıl
Kapanış	1.16x	1.16x
Minimum	1.01x	0.99x
Maksimum	1.74x	1.74x
Ortalama	1.30x	1.30x
Minimuma Uzaklık	0.15x	0.16x
Maksimuma Uzaklık	-0.59x	-0.59x
Performans	-22.5%	15.2%

Mevcut durumda, son üç aylık ortalama çarpan seviyesine %12; son bir yıllık ortalama çarpan seviyesine %12.1 yakınız.

XUSIN F/K (Cari)



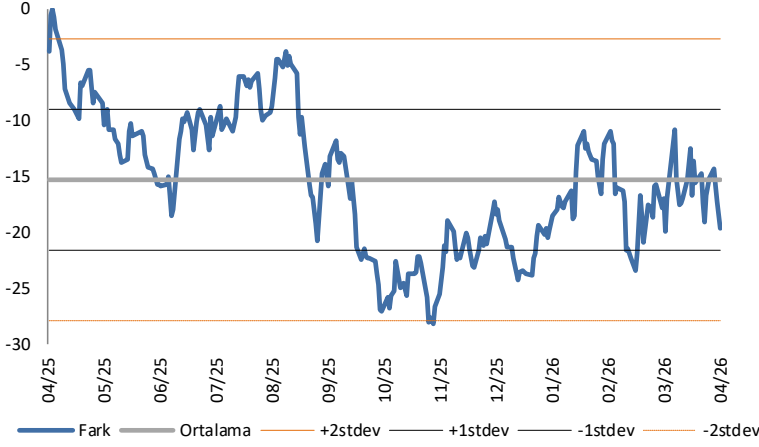
XUSIN F/K Çarpanı (Cari)

	Son 3 Ay	Son 1 Yıl
Kapanış	19.94x	19.94x
Minimum	17.84x	13.69x
Maksimum	20.19x	20.19x
Ortalama	19.05x	16.81x
Minimuma Uzaklık	2.10x	6.25x
Maksimuma Uzaklık	-0.24x	-0.24x
Performans	7.0%	35.6%

Mevcut durumda, son üç aylık ortalama çarpan seviyesine %5; son bir yıllık ortalama çarpan seviyesine %15.7 yakınız.

BIST vs MSCI GOÜ Piyasa Göstergeleri

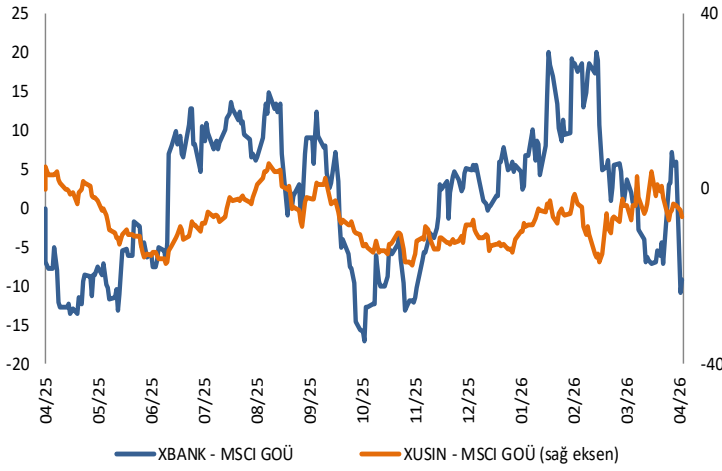
BIST100 - MSCI GOÜ

BIST 100 - MSCI GOÜ Endeksi Farkı
(Normalize Edilmiş)

	Son 3 Ay	Son 1 Yıl
Kapanış		-19.68
Minimum	-23.4	-28.2
Maksimum	-10.7	0.0
Ortalama	-16.3	-15.3
Minimuma Uzaklık	3.8	8.5
Maksimuma Uzaklık	-8.9	-19.7
Performans	6.5%	48.2%

Mevcut durumda, son üç aylık ortalama seviyeye 3.4 puan; son bir yıllık ortalama seviyeye 4.4 puan yakınız.

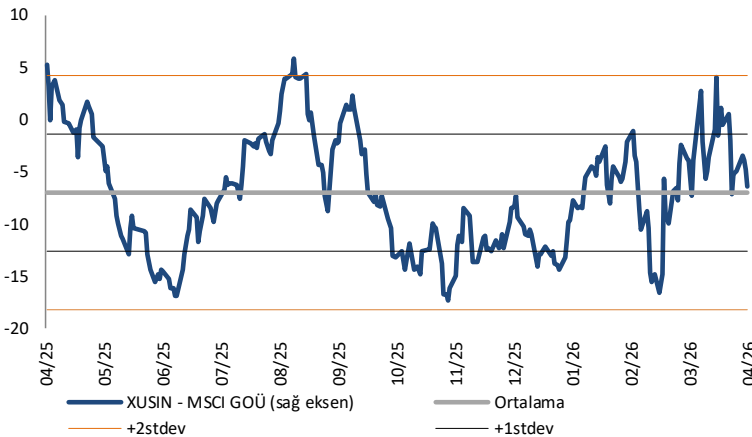
XBANK - MSCI GOÜ / XUSIN - MSCI GOÜ

XBANK - MSCI GOÜ Bankacılık Endeksi Farkı
(Normalize Edilmiş)

	Son 3 Ay	Son 1 Yıl
Kapanış		-9.3
Minimum	-10.9	-17.1
Maksimum	20.2	20.2
Ortalama	6.3	1.3
Minimuma Uzaklık	1.6	7.9
Maksimuma Uzaklık	-29.4	-29.4
Performans	-1.0%	25.2%

Mevcut durumda, son üç aylık ortalama seviyeye 15.6 puan; son bir yıllık ortalama seviyeye 10.6 puan yakınız.

XUSIN - MSCI GOÜ Sanayi Endeksi

XUSIN - MSCI GOÜ Sanayi Endeksi Farkı
(Normalize Edilmiş)

	Son 3 Ay	Son 1 Yıl
Kapanış		-6.4
Minimum	-16.6	-17.3
Maksimum	4.0	5.9
Ortalama	-5.6	-7.0
Minimuma Uzaklık	10.2	10.9
Maksimuma Uzaklık	-10.4	-12.2
Performans	8.6%	52.5%

Mevcut durumda, son bir yıllık ortalama seviyeye 0.6 puan uzağınız.

Haftalık Veri Takvimi						
Tarih	Ölke	Açıklanacak Veri	Dönemi	Beklenti	Önceki	
13 Nisan	02:50	Japonya	M2 Para Arzı (Yıllık)	Mart	-	1,7%
13 Nisan	02:50	Japonya	M3 Para Arzı (Yıllık)	Mart	-	1,2%
13 Nisan	10:00	Türkiye	Cari Denge (Milyar Dolar)	Şubat	-	-6,81
13 Nisan	17:00	ABD	İkinci El Konut Satışları (Milyon Adet)	Mart	4,08	4,09
13 Nisan	17:00	ABD	İkinci El Konut Satışları (Aylık)	Mart	0,1%	1,7%
14 Nisan	01:20	ABD	Fed Üyesi Miran'ın Konuşması	Nisan	-	-
14 Nisan	07:30	Japonya	Kapasite Kullanım Oranı (Aylık)	Şubat	-	2,9%
14 Nisan	07:30	Japonya	Sanayi Üretimi (Aylık, Final)	Şubat	112	-2,10%
14 Nisan	07:30	Japonya	Sanayi Üretimi (Yıllık, Final)	Şubat	50,1	0,30%
14 Nisan	-	Çin	Ticaret Dengesi (Milyar Dolar)	Mart	107,1	90,98
14 Nisan	-	Çin	İhracat (Yıllık)	Mart	8,70%	39,60%
14 Nisan	-	Çin	İthalat (Yıllık)	Mart	15,0%	13,8%
14 Nisan	13:00	ABD	NFIB Küçük İşletme Güven Endeksi	Mart	-	98,8
14 Nisan	15:15	ABD	ADP Haftalık İstihdam Değişimi	28 Mart	-	26.000
14 Nisan	15:30	ABD	ÜFE (Aylık)	Mart	1,20%	0,7%
14 Nisan	15:30	ABD	ÜFE (Yıllık)	Mart	-	3,4%
14 Nisan	15:30	ABD	Çekirdek ÜFE (Aylık)	Mart	0,5%	0,5%
14 Nisan	15:30	ABD	Çekirdek ÜFE (Yıllık)	Mart	-	3,9%
14 Nisan	19:15	ABD	Fed Üyesi Goolsbee'nin Konuşması	Nisan	-	-
14 Nisan	19:15	ABD	Fed Üyesi Barr'ın Konuşması	Nisan	-	-
15 Nisan	00:00	Euro Bölgesi	AMB Başkanı Lagarde'nin Konuşması	Nisan	-	-
15 Nisan	02:50	Japonya	Çekirdek Makine Siparişleri (Aylık)	Şubat	-1,0%	-5,5%
15 Nisan	02:50	Japonya	Çekirdek Makine Siparişleri (Yıllık)	Şubat	8,3%	13,7%
15 Nisan	11:00	Türkiye	Merkezi Hükümet Bütçe Dengesi (Milyar TL)	Mart	-	24,4
15 Nisan	12:00	Euro Bölgesi	Sanayi Üretimi (Aylık)	Şubat	0,3%	-1,5%
15 Nisan	12:00	Euro Bölgesi	Sanayi Üretimi (Yıllık)	Şubat	-1,5%	-1,2%
15 Nisan	14:00	ABD	Empire İmalat Endeksi	Nisan	-	-0,2
15 Nisan	15:30	ABD	İhracat Fiyat Endeksi (Aylık)	Mart	-	1,5%
15 Nisan	15:30	ABD	İhracat Fiyat Endeksi (Yıllık)	Mart	-	3,5%
15 Nisan	15:30	ABD	İthalat Fiyat Endeksi (Aylık)	Mart	-	1,3%
15 Nisan	15:30	ABD	İthalat Fiyat Endeksi (Yıllık)	Mart	-	1,3%
15 Nisan	15:30	ABD	Çekirdek İthalat Fiyat Endeksi (Aylık)	Mart	-	1,2%
15 Nisan	17:00	ABD	NAHB Konut Piyasası Endeksi	Nisan	-	38
15 Nisan	21:00	ABD	Fed tarafından Bej Kitap raporu yayımlanacak	-	-	-
15 Nisan	21:40	Euro Bölgesi	AMB Üyesi Villeroy'un Konuşması	-	-	-
16 Nisan	05:00	Çin	GSYH (Yıllık)	1Ç	4,7%	4,5%
16 Nisan	05:00	Çin	GSYH (Yılbaşından bu yana, Yıllık)	1Ç	4,7%	5,0%
16 Nisan	05:00	Çin	GSYH (Mevsimsellikten Arındırılmış, Çeyreklik)	1Ç	1,4%	1,2%
16 Nisan	05:00	Çin	Perakende Satışlar (Yıllık)	Mart	2,4%	-
16 Nisan	05:00	Çin	Perakende Satışlar (Yılbaşından bu yana, Yıllık)	Mart	2,6%	2,8%
16 Nisan	05:00	Çin	Sanayi Üretimi (Yıllık)	Mart	5,4%	-
16 Nisan	05:00	Çin	Sanayi Üretimi (Yılbaşından bu yana, Yıllık)	Mart	6,0%	6,3%
16 Nisan	05:00	Çin	Sabit Varlık Yatırımları (Yılbaşından bu yana, Yıllık)	Mart	-11,5%	-11,1%
16 Nisan	10:00	Türkiye	Konut Fiyat Endeksi (Aylık)	Mart	-	1,8%
16 Nisan	10:00	Türkiye	Konut Fiyat Endeksi (Yıllık)	Mart	-	26,4%
16 Nisan	12:00	Euro Bölgesi	TÜFE (Aylık, Final)	Mart	1,2%	1,2%
16 Nisan	12:00	Euro Bölgesi	TÜFE (Yıllık, Final)	Mart	2,5%	2,5%
16 Nisan	12:00	Euro Bölgesi	Çekirdek TÜFE (Yıllık, Final)	Mart	2,3%	2,3%
16 Nisan	15:30	ABD	New York Fed Hizmetler İş Aktivitesi	Nisan	-	-22,6
16 Nisan	15:30	ABD	Haftalık İşsizlik Başvuruları	11 Nisan	-	219k
16 Nisan	15:30	ABD	Philadelphia Fed İş Görünümü	Nisan	-	18,1
16 Nisan	15:30	ABD	Devam Eden Başvurular	4 Nisan	-	1794k
16 Nisan	15:35	ABD	Fed Üyesi Williams'ın Konuşması	Nisan	-	-
16 Nisan	16:00	Euro Bölgesi	AMB Üyesi Schnabel'in Konuşması	Nisan	-	-
16 Nisan	16:15	ABD	Sanayi Üretimi (Aylık)	Mart	0,1%	0,3%
16 Nisan	16:15	ABD	Kapasite Kullanım Oranı	Mart	76,3%	76,3%
16 Nisan	19:00	ABD	AMB Üyesi Kocher'in Konuşması	Nisan	-	-
17 Nisan	10:00	Türkiye	12 Ay Sonrası TÜFE Beklentisi	Nisan	-	22,17%
17 Nisan	10:00	Türkiye	Konut Satışları	Mart	-	124,5k
17 Nisan	10:00	Türkiye	Konut Satışları (Yıllık)	Mart	-	5,9%
17 Nisan	12:00	Euro Bölgesi	Ticaret Dengesi (Milyar Euro)	Şubat	-	-1,9
17 Nisan	21:00	ABD	Fed Üyesi Waller'in Konuşması	Nisan	-	-

Kaynak: Bloomberg, TCMB, TÜİK, HLY Araştırma, Matriks

Halk Yatırım Araştırma



Halkyatirimarastirma@halkyatirim.com.tr



+90 216 285 09 00

Halk Yatırım Araştırma

İlknur TURHAN

Direktör
Gıda Perakendeciliği, Cam, Çimento,
GYO, Mobilya, Giyim, GıdaITurhan@halkyatirim.com.tr
+90 216 547 81 85

Ayşegül BAYRAM

Yönetmen
Strateji, Telekom, Madencilik, Savunma,
Yazılım, Teknoloji, Enerji, Tarım,
Mühendislik - TaahhütABayram@halkyatirim.com.tr
+90 216 547 87 30

Kerem DEMİRTAŞ

Uzman
Makroekonomi, Havacılık, Demir – Çelik,
EnerjiKDemirtas@halkyatirim.com.tr
+90 216 547 87 45

İsmail Oğuz PALUT

Uzman Yardımcısı
BankacılıkIPalut@halkyatirim.com.tr
+90 216 547 81 70

Görkem Alper ÖREN

Uzman Yardımcısı
OtomotivGOren@halkyatirim.com.tr
+90 216 547 87 56

ÇEKİNCE

Burada yer alan yatırım bilgi, yorum ve tavsiyeleri yatırım danışmanlığı kapsamında değildir. Yatırım danışmanlığı hizmeti, yetkili kuruluşlar tarafından kişilerin risk ve getiri tercihleri dikkate alınarak kişiye özel sunulmaktadır. Burada yer alan yorum ve tavsiyeler ise genel niteliktedir. Bu tavsiyeler mali durumunuz ile risk ve getiri tercihlerinize uygun olmayabilir. Bu nedenle, sadece burada yer alan bilgilere dayanarak yatırım kararı verilmesi beklentilerinize uygun sonuçlar doğurmayabilir. Söz konusu rapor belli bir kişiye veya mali durumları, risk ve getiri tercihleri benzer nitelikteki bir gruba yönelik olarak hazırlanmamıştır. Belirli bir getirin sağlanacağına dair herhangi bir vaat veya taahhütte bulunulmamaktadır. Tüm yorum ve tavsiyeler öngörü, tahmin ve fiyat hedeflerinden oluşmaktadır. Zaman içerisinde piyasa koşullarında meydana gelen değişiklikler nedeniyle söz konusu yorum ve tavsiyelerde değişikliğe gidilebilir. Size uygun olan yatırım araçlarının ve işlemlerin kapsam ve içeriği uygunluk testi neticesinde belirlenir. Uygunluk testi, yatırım kuruluşu tarafından pazarlanan ya da müşteri tarafından talep edilen ürün ya da hizmetin müşteriye uygun olup olmadığının değerlendirilmesi amacıyla, müşterilerin söz konusu ürün veya hizmetin taşıdığı riskleri anlayabilecek bilgi ve tecrübeye sahip olup olmadıklarının tespit edilmesidir. Bu raporda yer alan her türlü bilgi, yorum ve tavsiye uygunluk testi ile tespit edilecek risk grubunuz ve getiri beklentiniz ile uyumlu olmayabilir. Bu nedenle, uygunluk testi neticesinde risk grubunuz tespit edilmeden sadece burada yer alan bilgilere dayanılarak yatırım kararı verilmesi amaç, bilgi ve tecrübeye uygun sonuçlar doğurmayabilir. Bu rapor ve yorumlardaki yazılar, bilgiler ve grafikler, ulaşılabilen ilk kaynaklardan iyi niyetle ve doğruluğu, geçerliliği, etkinliği velhasıl her ne şekilde, suret ve nam altında olursa olsun herhangi bir karara dayanak oluşturması hususunda herhangi bir teminat, garanti oluşturmadan, yalnızca bilgi edinilmesi amacıyla derlenmiştir. Bu nedenle, iş bu raporlardaki yorumlardan; eksik bilgi ve/veya güncellenme gibi konularda ortaya çıkabilecek zararlılardan Halk Yatırım Menkul Değerler A.Ş. ve çalışanları sorumlu değildir. Genel anlamda bilgi vermek amacıyla genel yatırım tavsiyesi niteliğinde hazırlanmış olan iş bu rapor ve yorumlar, kapsamlı bilgiler, tavsiyeler hiçbir şekilde ve surette Halk Yatırım Menkul Değerler A.Ş.'nin herhangi bir taahhüdünü içermediğinden, bu bilgilere istinaden her türlü özel ve/veya tüzel kişiler tarafından alınacak kararlar, varılacak sonuçlar, gerçekleştirilecek işlemler ve oluşabilecek her türlü riskler bizatihi bu kişilere ait ve raci olacaktır. Bu nedenle, işbu rapor, yorum ve tavsiyelerde yer alan bilgilere dayanılarak özel ve/veya tüzel kişiler tarafından alınacak kararlar, varılacak sonuçlar, gerçekleştirilecek işlemler nedeniyle oluşabilecek her türlü maddi ve manevi zarar, kar mahrumiyeti, her ne nam altında olursa olsun ilgililer veya 3. kişilerin uğrayabileceği doğrudan ve/veya dolayısıyla oluşacak zarar ve ziyandan hiçbir şekilde ve surette Halk Yatırım Menkul Değerler A.Ş. ve çalışanları sorumlu olmayacak olup, ilgililer, uğranılan/uğranılacak zararlar nedeniyle hiçbir şekilde ve surette her ne nam altında olursa olsun Halk Yatırım Menkul Değerler A.Ş. ve çalışanlarından herhangi bir tazminat talep etme hakkı bulunmadıklarını bilir ve kabul ederler. Halk Yatırım Menkul Değerler A.Ş. tarafından farklı bölümlerde istihdam edilen kişilerin bu raporda yer alan tavsiyelerle veya görüşlerle hem fikir olmaması mümkündür. Bu rapor, sadece gönderildiği kişilerin kullanımı içindir. Bu raporun tümü veya bir kısmı Halk Yatırım Menkul Değerler A.Ş.'nin yazılı izni olmadan çoğaltılamaz, yayınlanamaz veya üçüncü kişilere gösterilemez, ticari amaçla kullanılamaz.