PİYASA YORUMU
ARAŞTIRMA

HALKYATIRIM

halkyatirim.com.tr | 444 42 55

15.09.2021

Açılış Raporu

Küresel Piyasalar

Piyasa Yorumu #PiyasaYorumu #KüreselPiyasa #Hisse #HisseSenedi

Küresel piyasalarda fiyatlamalar: TÜFE verisi sonrası tapering sürecine ilişkin belirsizliklerle bankacılık hisselerinde öne çıkan realizasyonlar nedeniyle ekside kapandı

Dün piyasalarda neler oldu?

Dün ABD piyasaları, beklentinin altında gelen enflasyon verisinin Fed'in tapering sürecine geçişini erteleyebileceği yönündeki öngörüleri öne çıkarması nedeniyle bankacılık sektörü hisselerinde yoğunlaşan realizasyonlarla satıcılı seyir izledi. ABD'de tüketici fiyatları Ağustos ayında beklentilere paralel olarak %5,3 artış kaydetti. Aylık olarak bakıldığında ise ABD'de tüketici fiyatları Ağustos'ta beklentinin altında kalırken son 7 ayın en düşük artışını kaydetti ve fiyatlara yönelik yukarı yönlü baskının bir kısmının azaldığına işaret etti. Çekirdek enflasyon göstergesi olan gıda ve enerji dışı TÜFE yıllık olarak %4 ile beklentinin altında artış gösterdi. Çekirdek enflasyon ise aylık %0,1 arttı. Ağustos ayında gelen veriler ikinci el otomobil piyasasında fiyatların bir miktar soğuduğuna işaret etti. Verilere göre ikinci el otomotiv fiyatları Şubat'tan bu yana ilk kez gerileme kaydetti ve aylık bazda %1,4 düştü, yıllık bazda ise %31,9 arttı. Manşet enflasyonda en yüksek artış kalemlerinin ise enerji alt kalemleri olmaya devam ettiği görüldü. Bu çerçevede, ABD 10 yıllık tahvil faizleri %1,28'li seviyelere inerken, VIX endeksi de 19 seviyesi yakınlarında kalmaya devam etti. Dow Jones endeksi %0,84 değer kaybıyla 34.577,57 seviyesinden kapanırken, S&P 500 endeksi %0,57 düşüşle 4.443,05 seviyesinden günü tamamladı. Nasdaq endeksi ise %0,45 gerileme ile 15.037,80 seviyesinden kapandı.

Bugün ne bekliyoruz?

Bu sabah GOÜ piyasalarında ise karışık seyir görülüyor. Çin'den gelen perakende satışlar verisinin yıllık bazda %2,5 seviyesinde, beklentinin oldukça altında artış göstermesi, pandemi sonrası ülkede tüketim cephesindeki toparlanmanın yavaş ilerlediğini ortaya koydu. Öte yandan, Çin'de düzenleyici yeni odağının kumarhane sektörü olacağı yönündeki endişeler görünümde etkili olan bir diğer unsur.

ABD vadeliler tarafında ise ılımlı alıcılı seyir hakim.

Bugün ABD'de haftalık mortgage başvuruları, NY Empire State imalat endeksi, ithalat fiyatları ve sanayi üretimi verileri takip edilecek. NY Empire State imalat endeksi Eylül ayı verisinin aylık bazda 0,3 puanlık ılımlı düşüşle 18 seviyesinde gerçekleşmesi bekleniyor. İthalat fiyatları Ağustos ayı verisinin de yıllık bazda %9,4 artış kaydedeceği öngörülüyor. Sanayi üretimi verisine ilişkin piyasa beklentisi de aylık bazda %0,5 artş görüleceği yönünde. Euro Bölgesi cephesinde de sanayi üretimi Temmuz ayı verisi izlenecek. Verinin yıllık bazda %6 artış kaydetmesi öngörülüyor.

Gelecek gündemde neler var?

Yarın ABD'de perakende satışlar, haftalık işsizlik maaşı başvuruları ve Philadelphia Fed imalat endeksi verileri takip edilecek. Manşet perakende satışlar Ağustos ayı verisinin aylık bazda %0,7 düşüş kaydetmesi bekleniyor. Çekirdek verinin de aylık bazda değişim göstermeyeceği tahmin ediliyor. Haftalık işsizlik maaşı başvuruları cephesinde 11 Eylü haftasına ilişkin verinin 323K seviyesinde gerçekleşmesi bekleniyor. 4 Eylül haftasına ilişkin devam eden başvurulara ilişkin öngörü de 2740K seviyesinde bulunuyor. Üretim cephesinde Philadelphia Fed İmalat endeksi Eylül ayı verisinni de aylık bazda 0,4 puan düşüşle 19 seviyesine ılmlı gerilemesi öngörülüyor. Asya cephesinde de, Japonya'da dış ticaret dengesi verisi izlenecek. Piyasa beklentisi Ağustos ayında ithalat ve ihracatların yıllık bazda sırasıyla %40 ve %34,1 artışlar kaydettiği ve dış ticaret dengesinin de 108,7 milyar yen fazla olarak gerçekleşeceği yönünde.

HALKYATIRIM

halkyatirim.com.tr | 444 42 55

15.09.2021

Açılış Raporu

Küresel Piyasalar

ABD Piyasaları					
Değişimler	Kapanış	Günlük değ.	Haftalık değ.	Aylık değ.	Yıllık değ
S&P 500	4,443.1	-0.57%	-0.35%	-1.76%	20.06%
Nasdaq	15,037.8	-0.45%	-0.51%	-1.45%	18.42%
S&P 500 Vadeli*	4,449.3	0.11%	-0.20%	-1.58%	20.50%

Avrupa Piyasaları					
Değişimler	Kapanış	Günlük değ.	Haftalık değ.	Aylık değ.	Yıllık değ
Dax	15,723.0	0.14%	0.73%	-0.71%	14.54%
FTSE 100	7,034.1	-0.49%	0.07%	-1.20%	7.03%
MSCI Europe	2,077.6	0.10%	0.20%	-0.51%	11.80%

Asya Piyasaları ve Asya GOÜ Piyasaları					
Değişimler	Kapanış	Günlük değ.	Haftalık değ.	Aylık değ.	Yıllık değ
Shanghai Bileşik*	3,669.0	0.17%	-0.92%	3.53%	4.74%
Kospi	3,156.4	0.24%	0.98%	0.39%	7.20%
Hong Kong*	25,199.2	-1.19%	-3.84%	-2.63%	-8.28%
IDX Composite - Endonezya	6,117.3	-0.19%	0.37%	-0.54%	0.20%
TAIEX - Tayvan	17,434.9	-0.07%	-0.23%	-0.32%	17.00%

Diğer Gelişmekte Olan Ülke Piyasaları					
Değişimler	Kapanış	Günlük değ.	Haftalık değ.	Aylık değ.	Yıllık değ
BIST 100 - Türkiye	1,434.4	-0.27%	-0.30%	-2.56%	-4.08%
MOEX - Rusya	4,055.7	0.36%	1.33%	3.49%	21.05%
WIG - Polonya	72,040.7	0.33%	1.34%	1.57%	24.31%
Prag SE - Prag	1,298.3	0.73%	1.08%	1.10%	26.14%
S&P/BMV IPC - Meksika	51,815.2	0.62%	0.57%	-2.79%	15.91%

**Haftalık değişim, önceki haftanın son işlem günü; aylık değişim, önceki ayın son işlem günü; yıllık değişim ise yılın son işlem gününe göre değişimi ifade eder.*

15.09.2021

Açılış Raporu

Yurt İçi Piyasalar

Yurt içi piyasalarda fiyatlamalar: Endekste gün içinde toparlanma eğilimi öne çıkabilir

Dün piyasalarda neler oldu?

Dün endeks, kritik ABD TÜFE verisi öncesinde %0,17 artışla 1.440 seviyesinden başlangıç yaptı.Sabah saatlerinde 1.443-1.437 bandında dalgalanan endeks,ilerleyen saatlerde yoğunlaşan realizasyonlarla 1.429 seviyesine kadar geriledi. Bu seviyeden gelen tepki alımları sonrası endeks %0,27 düşüşle 1.434 seviyesinden kapandı. Bankacılık endeksi %0,64 değer kazanırken, sanayi endeksi %0,48 düşüş gösterdi.

Bugün ne bekliyoruz?

Yurt içi piyasalara ilişkin olarak, içeride zorunlu karşılık oranlarında alınan karar başlangıçta baskı unsuru olsa da gün içinde toparlanma eğiliminin öne çıkacağını düşünüyoruz.

Bugün yurt içinde merkezi yönetim bütçe dengesi verisi izlenecek. Temmuz ayı verisi 45,8 milyar TL açık olarak gerçekleşmişti.

Gelecek gündemde neler var?

Cuma günü yurt içinde TCMB tarafından düzenlenecek olan Piyasa Katılımcıları Eylül ayı anketini takip edeceğiz. Hatırlanacağı üzere bir önceki anket döneminde 12 aylık enflasyon beklentisi %12,48 seviyesinde bulunuyordu

BIST Verileri

Endeksler	BIST 100	BIST Banka	BIST Sınai
Kapanış	1,434.4	1,299.9	2,537.7
Günlük Değ.	▼ -0.27%	▲ 0.64%	▼ -0.48%
Haftalık Değ.	▼ -1.26%	▼ -1.27%	▼ -0.72%
Yıllık Değ.	▼ -2.86%	▼ -16.56%	▲ 8.44%
Hacim (milyar TL)	12.9	3.9	6.6
Günlük Değ.	▲ 10.85%	▲ 22.94%	▲ 2.68%
3 Aylık Ortalama Hacim (milyar TL)	11.6	2.6	6.4
Günlük Değ. - 3 Aylık Ort.	▲ 11.00%	▲ 49.14%	▲ 3.01%

**Haftalık değişim, önceki haftanın son işlem günü; yıllık değişim ise yılın son işlem gününe göre değişimi ifade eder.*

Türkiye Kapanışının Ardından Piyasalar

	Türkiye Kapanışı	Türkiye Açılışı Öncesi		Değişim
$/TL	8.4420	8.4415	▼	-0.01%
$/¥	109.65	109.59	▼	-0.05%
Altın	1,807.4	1,802.9	▼	-0.25%

**Türkiye Açılışı Öncesi için belirtilen rakamlar, bir önceki günün kapanış verileridir.*

Türkiye - Ülke Risk Primleri (CDS)

Değişimler	14/09/21	Günlük değ.	Haftalık değ.	Aylık değ.	Yıllık değ
Türkiye 2 Yıllık	299.9	1.09%	0.58%	-6.8%	-33.4%
Türkiye 5 Yıllık	366.1	0.87%	1.51%	-3.7%	-27.5%
Türkiye 10 Yıllık	401.5	0.76%	1.59%	-1.6%	-23.9%

15.09.2021

Açılış Raporu

Tahvil & Döviz Piyasalarında Fiyatlamalar

ABD'de beklentinin altında gelen enflasyon verisi sonrası artan risk iştahı ile GOÜ para birimlerinin çoğu ABD Doları karşısında değer kazanırken, TL sınırlı değer kaybı ile günü 8,4490 seviyesinden kapattı. Türkiye 5 yıllık CDS primi ise iki hafta aradan sonra yeniden 370 bp seviyesini aşarken Hazine Dolar cinsi Eurobond faizlerinde önceki gün yapılan ihraç sonrası sınırlı geri çekilme izlendi. Yurt içi tahvil piyasasında ise faizlerde kayda değer bir değişim izlenmezken, işlemler orta vadeli tahvillerde yoğunlaştı. Bu çerçevede 1,3 milyar TL işlem hacmi gerçekleşen günde 5 yıl vadeli gösterge tahvil %17,62, 10 yıl vadeli gösterge tahvil bileşik faizi ise %17,17 seviyesi ile günü tamamladı.

TL likidite tarafında TCMB 62 milyar TL haftalık repo dönüşünü 57 milyar TL olarak yenilerken, toplam fonlama tutarı 306 milyar TL'ye geriledi. TLREF oranı ise %19,08 ile TCMB politika faizinin hafif üzerindeki seyrine devam etti. MB dün ayrıca haftalık vadede yaptığı Dolar/TL ve Altın/TL swap işlemleriyle de piyasaya 19,9 milyar TL ilave fonlama sağlarken, bugün valörlü 1,5 milyar $'lık, 3 ay vadeli Dolar/TL swap ihalesi açtı. İhaleye 3,3 milyar $ teklif gelirken ihalede oluşan ortalama TL faizi benzer vadeli son ihaleye göre 11 bp gerileyerek %18,55 seviyesinde oluştu.

2021 yılı dış finansman programı çerçevesinde Hazine dün toplam 2,25 milyar $'lık ihraç gerçekleştirildiğini duyurdu. Böylece yıllık toplam ihraç 10 milyar $'a ulaşırken aynı zamanda 2000 yılından günümüze yıllık bazda 2019'dan sonra en yüksek ikinci yıllık borçlanma yapılmış oldu.

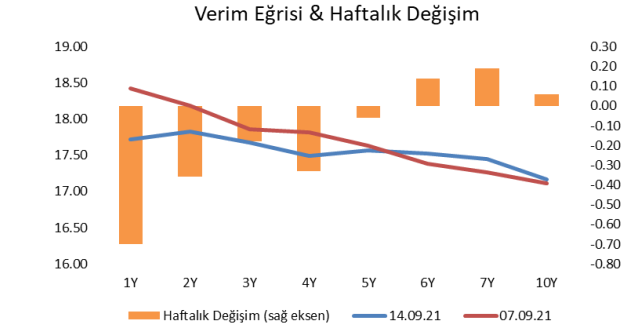

Dönem	Mayıs 21	Haziran 21	Temmuz 21	Ağustos 21	14.09.21
Dönem Sonu TLREF Endeksi	1320.05	1340.90	1363.41	1384.83	1394.96
Aylık Ortalama	18.86%	19.08%	18.99%	18.98%	19.00%
PPK Toplantı Tarihi	23.09.2021 Perşembe		Günlük TLREF Oranı		19.08%

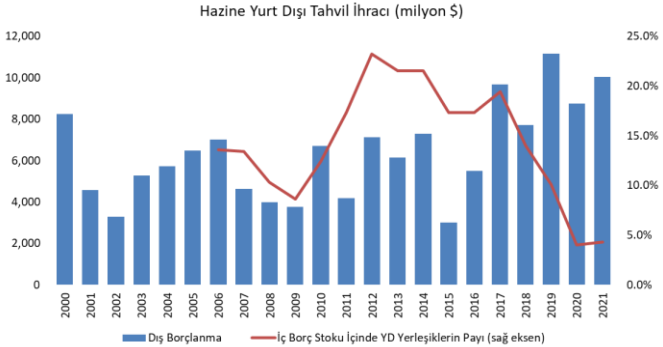

HALKYATIRIM
halkyatirim.com.tr | 444 42 55

15.09.2021

Açılış Raporu

Haber-Gündem

Yurt İçi Haberler

- **TÜİK verilerine göre,** Tarım Ürünleri Üretici Fiyat Endeksi 2021 yılı Ağustos ayında bir önceki aya göre %1,77, bir önceki yılın aynı ayına göre %24,69 artış gösterdi. Böylelikle endekste 26 ayın en hızlı yıllık artışı yaşandı.

- **TCMB** PPK 23 Eylül Perşembe günkü toplantısına ilişkin beklenti, haftalık repo faizinin %19 seviyesinde korunacağı yönünde oluştu. 2021 yıl sonuna ilişkin görüş belirten 21 ekonomistin medyan tahmini %18 seviyesinde gerçekleşti.

- **TÜİK verilerine göre,** Türkiye genelinde toplam konut satışları Temmuz ayında gözlenen %53'lük azalışın ardından, Ağustos ayı verilerinde yıllık bazda %17 azalış göstererek 141.400 adet seviyesinde gerçekleşti. Aylık bazda ise %31,2'lik artışın söz konusu olduğunu izliyoruz. Geçtiğimiz yıl Ağustos ayında toplam konut satışları 170.408 adet seviyesinde gerçekleşmişti. İpotekli konut satışlarının bir önceki yılın aynı ayına göre %64 azaldığı görülürken, diğer konut satışlarında ise %20,8 artış görüldü. Öte yandan, ilk defa satılan konut sayısı bir önceki yılın aynı ayına göre %18,2 azalarak 42.639 adet olurken, ikinci el konut satışları ise %16,5 azalış göstererek 98.761 adet oldu.

- **TCMB** döviz hesapları için uygulanan zorunlu karşılık oranlarında 200 baz puanlık artırım yapıldı. Yapılan değişiklikle zorunlu karşılık oranları vadesiz ve 1 yıla kadar vadeli döviz hesapları için %23'e yükseldi. 1 yıl ve 1 yıldan uzun vadeli döviz hesaplarında zorunlu karşılık oranı ise %17 oldu. Değişiklikler 17 Eylül'de yürürlüğe girecek.

- **Son 24 saatte** 27.802 kişinin testi pozitif çıkarken 276 kişi hayatını kaybetti

Yurt Dışı Haberler

- **ABD**'de Ağustos ayında gemi nakliye maliyetleri ekipman ve kapasite sorunlarının devam etmesi ile yükselişini sürdürdü. Navlun maliyetleri 15 yılın en sert artışını gösterdi.

- **IHS Markit,** temel senaryosunda rafine petrol ürünlerine global talebin 2050 yılında 2019 yılındaki seviyesinden daha düşük olacağını öngördüğünü bildirdi.

- **Avustralya Merkez Bankası** (RBA) Başkanı Lowe, bankanın tahvil alım programını muhtemelen 2022 yılında sonlandıracağını belirtti.

- **Dodd-Frank** Wall Street yasası mimarları, ABD Başkanı Biden'dan Powell'ı yeniden Fed Başkanı olarak atamasını istedi.

- **ABD Başkanı Biden** 24 Eylül'de Avustralya Hindistan ve Japonya liderlerini Beyaz Saray'da ağırlayacak.

Yurt Dışı Haberler

- **İngiltere,** AB'den yapılan ithalata yönelik planlanan tam kapsamlı sınır kontrollerinin 1 Temmuz 2022'ye ertelendiğini duyurdu.
- **ABD Sayım Bürosu**'ndan yapılan açıklamada, 2019'da 69.560 dolar olan medyan hanehalkı gelirinin, 2020'de %2,9 azalışla 67.521 dolara gerilediği belirtildi. Açıklamada, medyan hanehalkı gelirinde geçen yıl yaşanan azalışın 2011'den bu yana istatistiksel olarak yaşanan ilk önemli düşüş olduğu vurgulandı.
- **AB Komisyonu Kıdemli Başkanı Timmermans**, son dönemde enerji fiyatlarındaki artışın yenilenebilir dönüşümü hızlandırması gerektiğini söyledi.

Şirket Haberleri

Mavi Giyim (MAVI, Pozitif): Mavi 2Ç21'de hem piyasa ortalama beklentisi olan 56 mn TL hem de beklentimiz olan 55 mn TL'lik net kar beklentisinin oldukça üzerinde, geçen yıl aynı dönemde açıkladığı 6,7 mn TL'lik net zararın aksine IFRS 16 dahil 101,7 mn TL net kar kaydetti. Beklentimizin üzerinde gerçekleşen operasyonel kar rakamından dolayı net karda beklentimizin üzerinde gerçekleşti. Mavi'nin 2Ç21'de konsolide gelirleri, hem piyasa ortalama beklentisi olan 896 mn TL, hem de beklentimiz olan 908 mn TL'nin üzerinde, yıllık bazda %100,4 artışla 1.078 mn TL seviyesinde gerçekleşti. 2Ç21'de IFRS 16 etkisi dahil FAVÖK, hem beklentimiz olan 192 mn TL hem de piyasa ortalama beklentisi olan 195 mn TL'nin oldukça üzerinde 262,9 mn TL düzeyinde gerçekleşti. Salgın kaynaklı belirsizlikler nedeniyle 2021'e ilişkin beklentilerini paylaşmaktan imtina eden Şirket yönetimi, ikinci çeyrek finansal sonuçlarının ardından 2021 yıl sonuna ilişkin beklentilerini açıkladı. Türkiye'de 5 net yeni mağaza açılışı ve 9 mağaza genişlemesi beklerken, konsolide satış büyümesini %70-75 olarak öngörüyor. FAVÖK Marjı hedefini IFRS 16 dahil %20-20,5 (IFRS 16 hariç %14 - 14,5), yatırım harcaması hedefini ise konsolide satışların %3,5'i oranında öngörüyor. Her anlamda beklentilerin üzerinde gelen ikinci çeyrek finansal sonuçlarının hisse performansına yansımasının 'pozitif' olacağını düşünüyoruz.

Skor kart için tıklayınız.

Hisse Verileri	
Hisse Kodu	MAVI
Cari Fiyat (TL)	58,45
52H En Yüksek (TL)	61,05
52H En Düşük (TL)	36,09
Piyasa Değeri (mn TL)	2.902,5
Piyasa Değeri (mn USD)	343,7
Halka Açıklık Oranı (%)	73%
Endeks Payı (BIST100)	0,0%
Temettü Verimi	0,9%
3A Hacim (mn TL)	17,7

Piyasa Çarpanları	
F/K	15,3
FD/FAVÖK	4,7
FD/Satışlar	1,0
PD/DD	4,4
Relatif Performans	
S1H	5,3%
S1A	3,4%
S3A	13,2%
S1Y	16,7%
YB	16,1%

Skor Kart: Şirketler ile ilgili Skor Kart'lara **buradan** ulaşabilirsiniz. Hisse senedine ilişkin güncel piyasa verilerinin yanı sıra, şirketin son 16 çeyreğine ilişkin önemli rasyo ve finansal verilerinin sunulduğu bir data setidir. Skor Kart ile bilanço dönemlerini takip edebilir, şirket bilançoları dahil tüm finansal verilere ulaşabilir ve güvenli yatırımın avantajlarından faydalanabilirsiniz.

Şirket Haberleri

Bim (BIMAS, Sınırlı Pozitif): Yönetim Kurulu'nun 14 Eylül 2021 tarihinde aldığı karara istinaden; Şirketin tedarik sürdürülebilirliğini iyileştirme adına, mağazalarında satışta bulunan bazı bisküvi ve şekerleme ürünlerinin üretimini yapmak üzere 40.000.000 TL sermayeli bir şirketin kurulmasına ve kuruluş işlemlerinin başlatılmasına karar verildiği bildirildi.

Skor kart için tıklayınız.

Hisse Verileri	
Hisse Kodu	BIMAS
Cari Fiyat (TL)	67,45
52H En Yüksek (TL)	75,48
52H En Düşük (TL)	57,35
Piyasa Değeri (mn TL)	40.955,6
Piyasa Değeri (mn USD)	4.850,2
Halka Açıklık Oranı (%)	60%
Endeks Payı (BIST100)	6,9%
Temettü Verimi	5,0%
3A Hacim (mn TL)	172,3

Piyasa Çarpanları	
F/K	14,2
FD/FAVÖK	8,1
FD/Satışlar	0,7
PD/DD	7,4
Relatif Performans	
S1H	-1,8%
S1A	-2,0%
S3A	6,1%
S1Y	-27,9%
YB	-2,5%

Şişecam (SISE, Nötr): Pay geri alım işlemleri kapsamında, 14 Eylül 2021 tarihinde 8,50 TL fiyattan 1.000.000 adet pay geri alınarak, Şirketin sahip olduğu SISE payları 11.121.099 adede ulaştı (Şirket sermayesine oranı %0,36).

Skor kart için tıklayınız.

Hisse Verileri	
Hisse Kodu	SISE
Cari Fiyat (TL)	8,50
52H En Yüksek (TL)	9,05
52H En Düşük (TL)	5,98
Piyasa Değeri (mn TL)	26.037,3
Piyasa Değeri (mn USD)	3.083,5
Halka Açıklık Oranı (%)	49%
Endeks Payı (BIST100)	3,6%
Temettü Verimi	1,6%
3A Hacim (mn TL)	449,5

Piyasa Çarpanları	
F/K	6,0
FD/FAVÖK	5,1
FD/Satışlar	1,2
PD/DD	1,0
Relatif Performans	
S1H	0,0%
S1A	-1,3%
S3A	6,2%
S1Y	6,3%
YB	21,6%

Skor Kart: Şirketler ile ilgili Skor Kart'lara **buradan** ulaşabilirsiniz. Hisse senedine ilişkin güncel piyasa verilerinin yanı sıra, şirketin son 16 çeyreğine ilişkin önemli rasyo ve finansal verilerinin sunulduğu bir data setidir. Skor Kart ile bilanço dönemlerini takip edebilir, şirket bilançoları dahil tüm finansal verilere ulaşabilir ve güvenli yatırımın avantajlarından faydalanabilirsiniz.

15.09.2021

Açılış Raporu

Hisse Senedi Piyasaları

Çarpanlar Bazında BIST

BIST 100 F/K (Cari)

BIST100 F/K Çarpanı (Cari)	Son 3 Ay	Son 1 Yıl
Kapanış	6.77x	
Minimum	6.75x	6.75x
Maksimum	7.44x	10.10x
Ortalama	7.07x	8.12x
Minimuma Uzaklık	0.02x	0.02x
Maksimuma Uzaklık	-0.66x	-3.32x
Performans	-8.6%	-9.8%

Mevcut durumda, son üç aylık ortalama çarpan seviyesine %4; son bir yıllık ortalama çarpan seviyesine %19.8 yakınız.

XBANK PD/DD / XUSIN F/K (Cari)

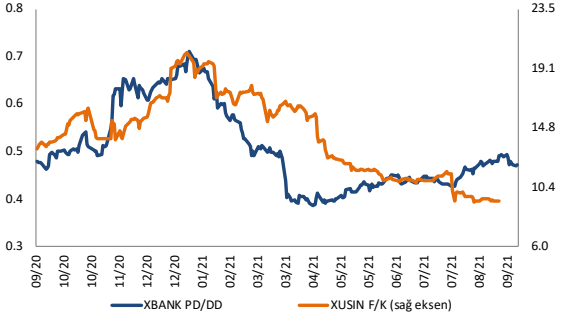

XBANK PD/DD Çarpanı (Cari)	Son 3 Ay	Son 1 Yıl
Kapanış	0.47x	
Minimum	0.43x	0.39x
Maksimum	0.49x	0.71x
Ortalama	0.46x	0.51x
Minimuma Uzaklık	0.05x	0.09x
Maksimuma Uzaklık	-0.02x	-0.24x
Performans	6.0%	0.2%

Mevcut durumda, son üç aylık ortalama çarpan seviyesine %4; son bir yıllık ortalama çarpan seviyesine %6.9 yakınız.

XUSIN F/K Çarpanı (Cari)	Son 3 Ay	Son 1 Yıl
Kapanış	9.33x	
Minimum	9.27x	9.27x
Maksimum	11.49x	20.33x
Ortalama	10.32x	14.21x
Minimuma Uzaklık	0.05x	0.05x
Maksimuma Uzaklık	-2.16x	-11.00x
Performans	-13.5%	-29.0%

Mevcut durumda, son üç aylık ortalama çarpan seviyesine %11; son bir yıllık ortalama çarpan seviyesine %52.3 yakınız.

15.09.2021

Açılış Raporu

Hisse Senedi Piyasaları

BIST vs MSCI GOÜ Piyasa Göstergeleri

BIST100 - MSCI GOÜ

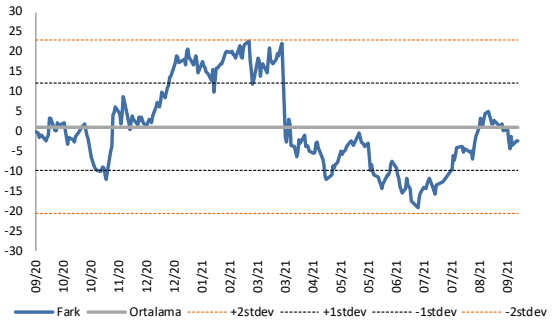

BIST 100 - MSCI GOÜ Endeksi Farkı (Normalize Edilmiş)	Son 3 Ay	Son 1 Yıl
Kapanış	-2.34	
Minimum	-19.2	-19.2
Maksimum	5.1	22.8
Ortalama	-7.0	1.2
Minimuma Uzaklık	16.8	16.8
Maksimuma Uzaklık	-7.4	-25.2
Performans	-5.7%	17.7%

Mevcut durumda, son üç aylık ortalama seviyeye 4.7 puan; son bir yıllık ortalama seviyeye 3.5 puan yakınız.

XUSIN/XBANK - MSCI GOÜ Endeksleri

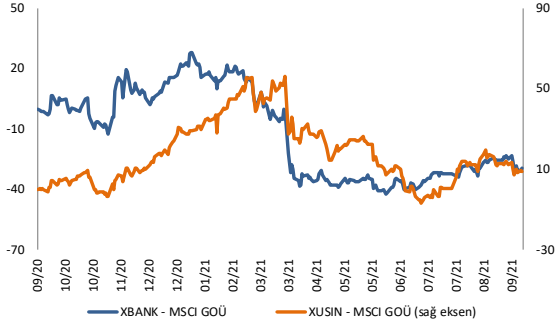

XBANK - MSCI GOÜ Bankacılık Endeksi Farkı (Normalize Edilmiş)	Son 3 Ay	Son 1 Yıl
Kapanış	-29.3	
Minimum	-40.1	-42.3
Maksimum	-23.1	28.5
Ortalama	-30.9	-12.0
Minimuma Uzaklık	10.9	13.0
Maksimuma Uzaklık	-6.2	-57.7
Performans	0.0%	33.8%

Mevcut durumda, son üç aylık ortalama seviyeye 1.6 puan; son bir yıllık ortalama seviyeye 17.3 puan yakınız.

XUSIN - MSCI GOÜ Sanayi Endeksi Farkı (Normalize Edilmiş)	Son 3 Ay	Son 1 Yıl
Kapanış	9.1	
Minimum	-6.9	-6.9
Maksimum	19.8	56.3
Ortalama	6.7	18.1
Minimuma Uzaklık	16.0	16.0
Maksimuma Uzaklık	-10.7	-47.2
Performans	-1.6%	30.2%

Mevcut durumda, son üç aylık ve son bir yıllık maksimum seviyeye 47.2 puan yakınız.

15.09.2021

Açılış Raporu

Haftalık Takvim

13 Eylül 2021 Pazartesi

Tarih	Saat	Ülke	Veri	Dönemi	Beklenti	Önceki
13.Eyl	02:50	Japonya	ÜFE (Yıllık)	Ağustos	5,7%	5,6%
13.Eyl	Belirsiz	Çin	1 yıllık gösterge faiz oranı	15 Eylül	-	2,95%
13.Eyl	10:00	Türkiye	Cari İşlemler Dengesi (milyar dolar)	Temmuz	-	1.13
13.Eyl	10:00	Türkiye	Sanayi Üretimi (Aylık)	Temmuz	-	2,3%
13.Eyl	10:00	Türkiye	Sanayi Üretimi (Yıllık)	Temmuz	15,3%	23,9%
13.Eyl	17:30	ABD	Bütçe dengesi (milyar dolar)	Ağustos	-175,0	-200

14 Eylül 2021 Salı

Tarih	Saat	Ülke	Veri	Dönemi	Beklenti	Önceki
14.Eyl	07:30	Japonya	Sanayi Üretimi (Yıllık)	Temmuz	-	11,6%
14.Eyl	10:00	Türkiye	Konut Satışları	Ağustos		107.8K
14.Eyl	10:00	Türkiye	Konut Satışları (Yıllık)	Ağustos		-53,0%
14.Eyl	13:00	ABD	NFIB Küçük İşletme İyimserliği	Ağustos	2,30	0,91
14.Eyl	15:30	ABD	TÜFE (Manşet, Yıllık)	Ağustos	5,3%	5,4%
14.Eyl	15:30	ABD	TÜFE (Çekirdek, Yıllık)	Ağustos	4,3%	4,3%

15 Eylül 2021 Çarşamba

Tarih	Saat	Ülke	Veri	Dönemi	Beklenti	Önceki
15.Eyl	04:30	Japonya	Çekirdek Makina Siparişleri(Yıllık)	Temmuz	1,0%	1,0%
15.Eyl	07:30	Japonya	Tertiary Sanayi Endeksi (Aylık)	Temmuz	0,00%	2,30%
15.Eyl	05:00	Çin	Perakende Satışlar (Yıllık)	Ağustos	7,00%	8,50%
15.Eyl	05:00	Çin	Sanayi Üretimi (Yıllık)	Ağustos	5,8%	6,4%
15.Eyl	11:00	Türkiye	Merkezi Yönetim Bütçe Dengesi (milyar TL)	Ağustos		-45.8
15.Eyl	12:00	Euro	Sanayi Üretimi (Yıllık)	Temmuz	-	9,7%
15.Eyl	15:30	ABD	New York Empire State İmalat Endeksi	Eylül	17,10	18,30
15.Eyl	16:15	ABD	Sanayi Üretimi (Aylık)	Ağustos	0,3%	0,9%

16 Eylül 2021 Perşembe

Tarih	Saat	Ülke	Veri	Dönemi	Beklenti	Önceki
16.Eyl	02:50	Japonya	Dış ticaret dengesi (milyar yen)	Ağustos	75,70	52,70
16.Eyl	02:50	Japonya	İhracatlar	Ağustos	33,9%	37,0%
16.Eyl	02:50	Japonya	İthalatlar	Ağustos	40,4%	28,5%
16.Eyl	15:30	ABD	Perakende Satışlar (Manşet, Aylık)	Ağustos	-0,8%	-1,1%
16.Eyl	15:30	ABD	Perakende Satışlar (Çekirdek, Aylık)	Ağustos	-0,3%	-0,7%
16.Eyl	15:30	ABD	Haftalık İşsizlik Maaşı Başvuruları	11 Eylül	-	310K
16.Eyl	15:30	ABD	Devam Eden Başvurular	4 Eylül	-	2783K
16.Eyl	15:30	ABD	Philadelphai Fed İmalat Endeksi	Eylül	19,20	19,40

17 Eylül 2021 Cuma

Tarih	Saat	Ülke	Veri	Dönemi	Beklenti	Önceki
17.Eyl	10:00	Türkiye	TCMB Beklenti Anketi - 12 Aylık Enflasyon Beklentisi	Eylül	0,0%	12,48%
17.Eyl	12:00	Euro	TÜFE (Manşet, Yıllık, Final)	Ağustos	3,0%	2,2%
17.Eyl	12:00	Euro	TÜFE (Çekirdek, Yıllık, Final)	Ağustos	-	1,6%
17.Eyl	17:00	ABD	Michigan Tüketici Güveni (Eylül, Öncü)	Eylül	72,00	70,30

Hafta başında güncellenmektedir.

Künye & Çekince

Halk Yatırım Araştırma – Öneri Listesi Tanımları

(Aksi belirtilmedikçe önümüzdeki 12 ay için beklenen performans)

AL: %20 ve üzeri artış **TUT:** %0 ile %20 aralığında artış **SAT :** %0'ın altında azalış

Halk Yatırım Araştırma

Halkyatirimarastirma@halkyatirim.com.tr
+90 212 314 81 81

Banu KIVCI TOKALI	Araştırma Direktörü	BTokali@halkyatirim.com.tr +90 212 314 81 88
İlknur HAYIR TURHAN	Yönetmen Perakende, Cam, Çimento, GYO, Mobilya	ITurhan@halkyatirim.com.tr +90 212 314 81 85
Ebru Usta	Yönetmen Makroekonomi	EUsta@halkyatirim.com.tr +90 212 314 82 16
Ayşegül BAYRAM	Uzman Strateji Telekom, Madencilik, Savunma, Yazılım	ABayram@halkyatirim.com.tr +90 212 314 87 30
Emil Abdullayev	Uzman Yardımcısı Demir-Çelik	EAbdullayev@halkyatirim.com.tr +90 212 314 87 24
Fatma Koç	Uzman Yardımcısı Beyaz Eşya	FKoc@halkyatirim.com.tr +90 212 314 81 70

ÇEKİNCE

Bu rapor ve yorumlardaki yazılar, bilgiler ve grafikler yalnızca bilgi edinilmesi amacıyla derlenmiştir. Burada yer alan yatırım bilgi, yorum ve tavsiyeleri yatırım danışmanlığı kapsamında değildir. Yatırım danışmanlığı hizmeti, yetkili kuruluşlar tarafından kişilerin risk ve getiri tercihleri dikkate alınarak kişiye özel, imzalanacak yatırım danışmanlığı sözleşmesi çerçevesinde sunulmaktadır. Burada yer alan yorum ve tavsiyeler ise genel niteliktedir. Bu tavsiyeler mali durumunuz ile risk ve getiri tercihlerinize uygun olmayabilir. Bu nedenle, sadece burada yer alan bilgilere dayanılarak yatırım kararı verilmesi beklentilerinize uygun sonuçlar doğurmayabilir.

Halk Yatırım, bu bilgilerin doğru, eksiksiz ve değişmez olduğunu garanti etmez, bilgi eksikliği ve yanlışlığından hiçbir şekilde sorumlu tutulamaz. Raporda yer alan ifadeler, hiçbir şekilde alış veya satış teklifi olarak değerlendirilemez. Halk Yatırım'ın rapordaki bilgiler dolayısıyla ortaya çıkabilecek doğrudan ve dolaylı kazanç ve zararlarla ilgili herhangi bir sorumluluğu yoktur.

Bu ileti 05 Kasım 2014 tarih ve 29166 sayılı Resmi Gazetede yayınlanan ve 01 Mayıs 2015 tarihinde yürürlüğü giren "Elektronik Ticaretin Düzenlenmesi Hakkında" çıkan kanunun 2.Maddesi c bendinde belirtilen Ticari Elektronik ileti kapsamında değildir.