PİYASA YORUMU
ARAŞTIRMA

HALKYATIRIM

halkyatirim.com.tr | 444 42 55

16.08.2021

Açılış Raporu

Küresel Piyasalar

Piyasa Yorumu #PiyasaYorumu #KüreselPiyasa #Hisse #HisseSenedi

Küresel piyasalarda fiyatlamalar: Güçlü bilançolar eşliğinde alıcılı seyir izledi

Dün piyasalarda neler oldu?

Haftanın son işlem gününde ABD piyasaları, güçlü gelen bilançolara ek olarak, ABD ve Avrupa cephesinde devam eden aşılama sürecinin yeniden açılma temasını güçlendirmesinin küresel risk iştahını desteklemesi eşliğinde alıcılı seyir izledi. Makro veriler cephesinde ise, Michigan güven endeksleri takip edildi. Michigan tüketici beklentileri Ağustos ayında aylık bazda 13,8 düşüşle 65,2, tüketici hissiyatı da aylık bazda 11,0 puan düşüşle 70,2 seviyesine geriledi ve beklentilerin oldukça altında gerçekleşti. Haftanın son işlem gününde ABD 10 yıllık tahvil faizleri de %1,28 seviyesine gerilerken, VIX endeksi 15,45 seviyesine düşüş gösterdi.

S&P 500 endeksi %0,16 artışla 4.468 seviyesinden kapanırken, Nasdaq endeksi %0,32 değer kazancıyla 15.136 seviyesinden günü tamamladı. Dow Jones endeksi de %0,04 artışla 35.515 seviyesinden kapandı. Haftalık bazda incelediğimizde, Dow Jones endeksi %0,9 getiri ile yükseliş eğilimini ikinci haftada da devam ettirirken, S&P 500 ve Nasdaq endeksleri haftalık bazda sırasıyla %0,7 ve %0,2 yükseliş kaydetti.

Bugün ne bekliyoruz?

Bu sabah GOÜ piyasalarında ise, hem Çin'de açıklanan makroekonomik verilerin beklentilerin altında gerçekleşmesi hem de artan jeopolitik riskler nedeniyle satıcılı seyir hakim. Makro veriler tarafında Çin'de perakende satışlar ve sanayi üretimi Temmuz ayında sırasıyla yıllık bazda %8,5 ve %6,4 artış kaydetti ve beklentilerin altında gerçekleşti. Ayrıca, perakende satışlarda son 6 ay, sanayi üretiminde de son 10 ayın en düşük yıllık artışı gerçekleşmiş oldu. ABD vadeliler tarafında da ılımlı satıcılı seyir hakim.

Bugün ABD'de NY Empire State imalat endeksi takip edilecek. Ağustos ayı verisinin aylık bazda 14,0 puan düşüşle 29,0 seviyesine gerilemesi bekleniyor.

Gelecek gündemde neler var?

Haftanın geri kalanında ABD'de Fed toplantı tutanakları ile perakende satışlar, sanayi üretimi, kapasite kullanım oranı ve haftalık işsizlik başvuruları, Euro bölgesinde GSYH büyümesi, enflasyon ve cari denge, İngiltere'de enflasyon ve perakende satışlar, Japonya'da ise enflasyon ve dış ticaret verileri izlenecek.

16.08.2021

Açılış Raporu

Küresel Piyasalar

ABD Piyasaları								
Değişimler	Kapanış	Günlük değ.		Haftalık değ.		Aylık değ.		Yıllık değ
S&P 500	4,468.0	0.16%	▲	1.01%	▲	1.65%	▲	20.74%
Nasdaq	14,822.9	0.04%	▲	0.42%	▲	1.02%	▲	16.73%
S&P 500 Vadeli*	4,453.5	-0.20%	▼	0.87%	▲	1.46%	▲	20.62%

Avrupa Piyasaları								
Değişimler	Kapanış	Günlük değ.		Haftalık değ.		Aylık değ.		Yıllık değ
Dax	15,977.4	0.25%	▲	2.72%	▲	2.79%	▲	16.40%
FTSE 100	7,218.7	0.35%	▲	1.59%	▲	2.65%	▲	9.84%
MSCI Europe	2,113.2	0.72%	▲	1.65%	▲	2.47%	▲	13.71%

Asya Piyasaları ve Asya GOÜ Piyasaları								
Değişimler	Kapanış	Günlük değ.		Haftalık değ.		Aylık değ.		Yıllık değ
Shanghai Bileşik*	3,528.9	0.36%	▲	2.35%	▲	3.87%	▲	0.74%
Hong Kong*	26,207.0	-0.70%	▼	0.05%	▲	0.95%	▼	-4.61%
S&P BSE Sensex - Hindistan	55,470.8	0.06%	▲	3.06%	▲	5.48%	▲	15.14%
TAIEX - Tayvan	16,982.1	-1.38%	▼	-3.26%	▼	-1.54%	▲	13.96%

Diğer Gelişmekte Olan Ülke Piyasaları								
Değişimler	Kapanış	Günlük değ.		Haftalık değ.		Aylık değ.		Yıllık değ
BIST 100 - Türkiye	1,447.6	0.22%	▲	3.43%	▲	3.93%	▼	-3.20%
MOEX - Rusya	3,873.0	-0.41%	▼	2.09%	▲	2.69%	▲	15.59%
WIG - Polonya	69,254.4	0.26%	▲	2.14%	▲	2.39%	▲	19.50%
Prag SE - Prag	1,275.3	0.19%	▲	4.47%	▲	5.44%	▲	23.90%
S&P/BMV IPC - Meksika	51,490.9	0.86%	▲	-0.28%	▼	1.22%	▲	15.18%
Merval - Arjantin	69,544.8	0.08%	▲	5.57%	▲	5.36%	▲	37.09%

**Haftalık değişim, önceki haftanın son işlem günü; aylık değişim, önceki ayın son işlem günü; yıllık değişim ise yılın son işlem gününe göre değişimi ifade eder.*

16.08.2021

Açılış Raporu

Yurt İçi Piyasalar

Yurt içi piyasalarda fiyatlamalar: TL'de güçlü seyir ve petrol fiyatlarında gerilemeyle, endekste yükseliş eğilimi korunabilir

Dün piyasalarda neler oldu?

Haftanın son işlem gününde %0,02 artışla 1.444 seviyesinden başlangıç yapan endeks gün içinde 1.440 – 1.449 dar bandında seyretmesinin ardından günü %0,22 yükselişle 1.448 seviyesinden kapandı. Bankacılık endeksi %0,29 düşüş, sanayi endeksi ise %0,62 yükseliş kaydetti.

Bugün ne bekliyoruz?

Yurt içi piyasalara ilişkin olarak, TL'de güçlü seyir ve petrol fiyatlarındaki gerilemenin desteğiyle, yükseliş eğiliminin korunabileceğini tahmin ediyoruz.

Bugün yurt içinde Temmuz ayı merkezi yönetim bütçe dengesi izlenecek. Hatırlanacağı üzere Haziran ayında 25 milyar TL açık seviyesinde gerçekleşmişti.

Gelecek gündemde neler var?

Yeni haftada yurt içinde veri akışı sakin seyredecek.

BIST Verileri

Endeksler	BIST 100	BIST Banka	BIST Sınai
Kapanış	1,447.6	1,277.1	2,592.9
Günlük Değ.	0.22%	-0.29%	0.62%
Haftalık Değ.	3.43%	4.31%	1.94%
Yıllık Değ.	-1.97%	-18.02%	10.80%
Hacim (milyar TL)	12.0	2.4	7.0
Günlük Değ.	-24.39%	-37.72%	-23.09%
3 Aylık Ortalama Hacim (milyar TL)	13.1	2.8	7.2
Günlük Değ. - 3 Aylık Ort.	-8.39%	-11.92%	-2.36%

**Haftalık değişim, önceki haftanın son işlem günü; yıllık değişim ise yılın son işlem gününe göre değişimi ifade eder.*

Türkiye Kapanışının Ardından Piyasalar

	Türkiye Kapanışı	Türkiye Açılışı Öncesi	Değişim
$/TL	8.5296	8.5109	-0.22%
$/¥	109.75	109.41	-0.31%
Altın	1,773.6	1,773.9	0.02%

**Türkiye Açılışı Öncesi için belirtilen rakamlar, bir önceki günün kapanış verileridir.*

Türkiye - Ülke Risk Primleri (CDS)

Değişimler	13/08/21	Günlük değ.	Haftalık değ.	Aylık değ.	Yıllık değ
Türkiye 2 Yıllık	321.7	-0.93%	1.24%	-1.8%	-35.7%
Türkiye 5 Yıllık	380.1	-0.82%	1.02%	-0.9%	-32.5%
Türkiye 10 Yıllık	408.1	-0.86%	0.89%	-0.7%	-30.3%

HALKYATIRIM

halkyatirim.com.tr | 444 42 55

16.08.2021

Açılış Raporu

Tahvil & Döviz Piyasalarında Fiyatlamalar

Haftanın son işlem gününde GOÜ para birimlerinin çoğu ABD doları karşısında değer kazanırken, Dolar/TL kuru da hafta kapanışını 8,54 seviyesi ile gerçekleştirdi. Yurt içi tahvil piyasasında ise toplam işlem hacmi 330 milyon TL ile sınırlı kalırken, faizlerde kayda değer değişim de izlenmedi. 5 yıllık gösterge tahvil bileşik faizi 8 bp gerileyerek %18,02, 10 yıllık gösterge tahvil ise önceki güne göre değişmeyerek %17,47 seviyesi ile günü tamamladı. Bugün Hazine Ağustos ayı borçlanma programına başlayacak olup, 2 yıllık gösterge tahvil ile 2026 vadeli TLREF'e endeksli tahvillerin yeniden ihraçlarını düzenleyecek.

TL likidite tarafında TCMB 71 milyar TL haftalık repo dönüşünü 2 ayrı vadede toplam 72 milyar TL olarak yenilerken, toplam fonlama tutarı 265 milyar TL'ye yükseldi. TCMB dün ayrıca haftalık vadede yapılan Altın/TL ve Dolar/TL swap işlemleri ile de 13,6 milyar TL ilave fonlama sağlarken, TLREF oranı %18,98 ile TCMB politika faizinin hafif altında kalmaya devam etti.

TCMB swap işlemleriyle de piyasayı fonlamaya devam ederken, Cuma günü itibarıyla BIST swap piyasası islemleri dahil toplam fonlama tutarı aylık BSİT swap piyasası işlemlerindeki yaklaşık 5 milyar TL'lik azalış kaynaklı 374 milyar TL seviyesine geriledi. Toplam fonlama ise önceki haftaya göre 34 milyar TL azalarak 640 milyar TL seviyesinde oluştu.

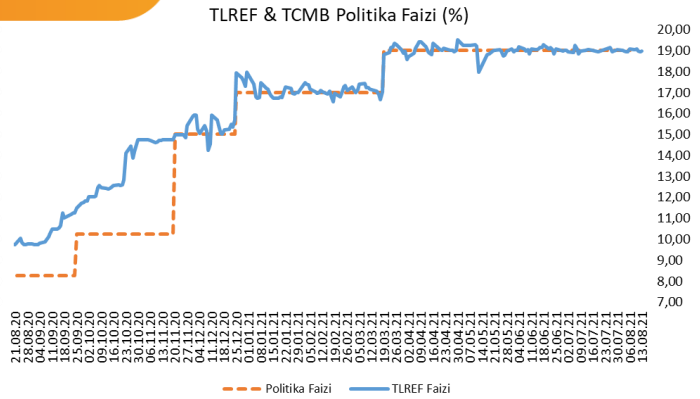

Dönem	Nisan 21	Mayıs 21	Haziran 21	Temmuz 21	13.08.21
Dönem Sonu TLREF Endeksi	1299,04	1320,05	1340,90	1363,40	1371,24
Dönemsel Değişim	1,58%	1,62%	1,58%	1,68%	0,57%
Yıllıklandırılmış Değişim	19,23%	19,05%	19,22%	19,14%	17,47%
PPK Toplantı Tarihi	23.09.2021 Perşembe		Günlük TLREF Oranı		18,96%

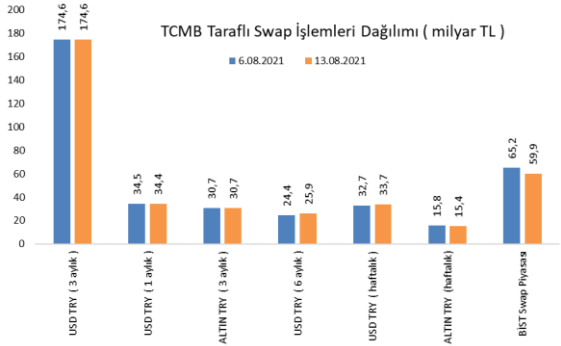

HALKYATIRIM

halkyatirim.com.tr | 444 42 55

16.08.2021

Açılış Raporu

Haber-Gündem

Yurt İçi Haberler

- **Cumhurbaşkanımız Sayın Erdoğan,** Afganistan'ın istikrara kavuşturulması için her türlü çabayı göstermeye devam edileceğini belirtti. Erdoğan ayrıca, savunma sanayindeki dışa bağımlılığın %80'lerden %20'lerin altına geldiğini ve 4-5 yıl içinde neticelenecek projeler devreye girdiğinde Türkiye savunma sanayi alanında dünyanın en üst ligine çıkacağını ifade etti.

- **Uluslararası kredi derecelendirme kuruluşu Fitch Ratings,** Türkiye'nin kredi notunu "BB-", görünümünü ise "durağan" olarak teyit etti. Fitch, 19 Şubat 2021 tarihli değerlendirmesinde Türkiye'nin kredi notunu "BB-" olarak teyit ederken, görünümünü "negatif"ten "durağan"a revize etmişti. Kurum, olumlu baz etkisi ve yavaşlayan iç talep nedeniyle enflasyonun 2021 sonunda %16,9'a gerilemesini bekliyor. Fitch ayrıca, Türkiye'de bu yıl için büyüme beklentisini %6,3'ten %7,9'a yükseltirken, 2022 beklentisi de %3,5 seviyesinde bulunuyor.

- **Cari dengenin** Haziran ayında 1,1 milyar dolarlık piyasa beklentisi ile uyumlu, 1,13 milyar dolarlık açık vermesi sonrasında (geçen yılın aynı ayında ise 3,1 milyar dolarlık açık kaydedilmişti), yıllık açık Mayıs sonundaki 31,6 milyar dolardan Haziran sonunda 29,7 milyar dolara geriledi. Haziran 2021 döneminde cari açıkta gözlenen azalışta, artan turizm gelirleri ile azalan faiz giderleri ve altın ithalatı etkili oldu. Doğrudan ve portföy yatırımları dengelerinin 'eksi' katkısında artış ise cari açıktaki azalışı sınırlandıran unsurlar oldu.

- **Sanayi ve Teknoloji Bakanı Mustafa Varank**, Faz-1 aşamasında kendisinin de gönüllü olduğu virüs benzeri parçacıklara dayalı (VLP) aşı adayında Faz-2 aşılamalarının tamamlandığını bildirdi.

16.08.2021

Açılış Raporu

Haber-Gündem

Yurt Dışı Haberler

- **Taliban** Afganistan'ın başkenti Kabil'i ele geçirdi. Yerel kaynaklar Başkan Eşref Gani Ahmedzay'ın ülkeden ayrıldığını belirtti. BBC'ye konuşan Taliban Sözcüsü ise tüm Afganların katılacağı kapsayıcı bir Afgan hükümeti arayışında olduklarını ve politikanın kadınların eğitime ve işe erişebilmesi olduğunu ifade etti.

- **Minneapolis Fed Başkanı Neel Kashkari,** varlık alımlarının azaltılmaya başlamasından önce birkaç güçlü istihdam verisine daha ihtiyaç olduğunu ifade etti.

- İngiltere'de 22 Temmuz'da tatile giren ve 6 Eylül'de açılması planlanan **Parlamentonun** Afganistan'daki durumu ele almak üzere bu hafta toplanacağı bildirildi.

- **Hollanda'da hükümet,** koronavirüs salgınıyla mücadele kapsamında uygulanan sosyal mesafe kuralı ve maske kullanımını Eylül sonu itibarıyla tamamen kaldırmayı hedefliyor.

- **Fed'in gecelik ters repo kanalına** yatırımcıların ilgisi yeniden artıyor. Daha önce 1 trilyon doları geçen işlemler perşembe günü 1,09 trilyon dolara ulaşarak yeni bir rekor kırdı. Trilyon dolarlık nakitin Fed'in gecelik ters repo kanalında park edilmesi kısa vadeli faizlerin aşağı yönlü baskılandığına dair bir işaret olarak görülüyor.

- **Endonezya** Sinovac aşısının etkinliğinin Nisan - Haziran döneminde Ocak-Mart dönemine kıyasla düştüğünü bildirdi.

- **Çin'in en yoğun limanlarından birinin virüs nedeniyle kapanması** dünya çapında limanların kapanacağı ve tedarik zincirini sekteye uğratacağı endişelerine neden oldu.

- **Amerikan Gıda ve İlaç Dairesi (FDA)**, bağışıklık sistemi baskılanan Amerikalıların Kovid-19 aşısının 3. dozunu olabileceklerini açıkladı.

16.08.2021

Açılış Raporu

Hisse Senedi Piyasaları

Şirket Haberleri

Migros (MGROS, Sınırlı Negatif): Migros yılın ikinci çeyreğinde, ortalama piyasa beklentisi olan 25 mn TL ve beklentimiz olan 41 mn TL'lik net kar beklentisinin altında 1,8 mn TL net kar açıkladı (1Ç21'de 144,4 mn TL net zarar). Ciro ve operasyonel karlılık beklentimizle benzer seviyede gerçekleşirken; 168,5 mn TL seviyesinde gerçekleşen diğer faaliyetlerden giderlerin beklentimizin üzerinde gerçekleşmesi nedeniyle, net kar beklentimizin altında kaldı. 2Ç21'de hem beklentimiz olan 8.409 mn TL hem de piyasa ortalama beklentisi olan 8.295 mn TL ile benzer, yıllık bazda %21,9 artışla 8.415 mn TL net satış geliri kaydedildi. 2Ç21'de FAVÖK hem piyasa ortalama beklentisi olan 639 mn TL ve beklentimiz olan 650 mn TL'ye yakın, yıllık bazda %25,1 artışla 635,8 mn TL seviyesinde gerçekleşirken; FAVÖK marjı da %7,6 ile yıllık bazda 0,2 puan artış gösterdi. Ciro ve operasyonel karlılık tarafında beklentiler ile uyumlu, net kar tarafında beklentilerin altında kalan İkinci çeyrek finansal sonuçlarının hisse performansına yansımasını 'sınırlı negatif' olarak değerlendiriyoruz. Hissenin son 1 haftalık dönemde endekse relatif %7,2 pozitif performans sergilemesi nedeniyle, MGROS hisselerinde kar realizasyonlarının görülebileceğini düşünüyoruz.**Skor kart için** tıklayınız.

Hisse Verileri	
Hisse Kodu	MGROS
Cari Fiyat (TL)	37,22
52H En Yüksek (TL)	52,25
52H En Düşük (TL)	31,54
Piyasa Değeri (mn TL)	6.738,8
Piyasa Değeri (mn USD)	786,1
Halka Açıklık Oranı (%)	51%
Endeks Payı (BIST100)	1,0%
Temettü Verimi	0,0%
3A Hacim (mn TL)	60,9

Piyasa Çarpanları	
F/K	79,6
FD/FAVÖK	4,1
FD/Satışlar	0,3
PD/DD	448,8
Relatif Performans	
S1H	7,2%
S1A	4,4%
S3A	-0,1%
S1Y	-34,6%
YB	-11,1%

Arçelik (ARCLK, Nötr): 01.07.2021 tarihli Yönetim Kurulu kararıyla başlatılan pay geri alım işlemleri kapsamında 13.08.2021 tarihinde 33,02 TL - 33,10 TL fiyat aralığından (ortalama 33,0740 TL) 450.073 adet pay geri alınmış ve Şirketin sahip olduğu ARCLK payları 9.018.750 adete ulaştı. (Şirket sermayesine oranı %1,3347) **Skor kart için** tıklayınız.

Hisse Verileri	
Hisse Kodu	ARCLK
Cari Fiyat (TL)	33,10
52H En Yüksek (TL)	35,48
52H En Düşük (TL)	19,17
Piyasa Değeri (mn TL)	22.366,6
Piyasa Değeri (mn USD)	2.609,2
Halka Açıklık Oranı (%)	25%
Endeks Payı (BIST100)	1,5%
Temettü Verimi	6,3%
3A Hacim (mn TL)	212,0

Piyasa Çarpanları	
F/K	5,9
FD/FAVÖK	5,2
FD/Satışlar	0,7
PD/DD	1,5
Relatif Performans	
S1H	-0,6%
S1A	-5,1%
S3A	1,0%
S1Y	27,3%
YB	18,3%

Skor Kart: Şirketler ile ilgili Skor Kart'lara **buradan** ulaşabilirsiniz. Hisse senedine ilişkin güncel piyasa verilerinin yanı sıra, şirketin son 16 çeyreğine ilişkin önemli rasyo ve finansal verilerinin sunulduğu bir data setidir. Skor Kart ile bilanço dönemlerini takip edebilir, şirket bilançoları dahil tüm finansal verilere ulaşabilir ve güvenli yatırımın avantajlarından faydalanabilirsiniz.

16.08.2021

Açılış Raporu

Hisse Senedi Piyasaları

Şirket Haberleri

Yataş (YATAS, Sınırlı Pozitif): Yataş yılın ikinci çeyreğinde, hem piyasa ortalama beklentisi olan 53 mn TL hem de beklentimiz olan 50 mn TL'nin hafif altında yıllık bazda %322 artışla 47 mn TL net kar açıkladı. Beklentimizin hafif altında kalan net karda, esas faaliyetlerden net diğer giderlerin beklentimizin üzerinde gerçekleşmesi etkili oldu. Net satış gelirleri hem piyasa ortalama beklentisi olan 597 mn TL ve beklentimiz olan 598 mn TL'nin hafif üzerinde, yıllık bazda %124,8 artışla 618 mn TL seviyesinde gerçekleşti. FAVÖK tarafında ise hem piyasa ortalama beklentisi olan 86 mn TL'nin %26, hem de beklentimiz olan 84 mn TL'nin %28,3 üzerinde, yıllık bazda %148,4 artışla 108,3 mn TL seviyesinde gerçekleşti. 2Ç21'de %17,5 FAVÖK marjı kaydedilirken, bu rakam hem piyasa beklentisinin 3,1 puan hem de beklentimiz olan %14,1 FAVÖK marjının 3,4 puan üzerinde gerçekleşmeye işaret ediyor. Net kar beklentilerin hafif altında kalsa da, beklentilerin üzerinde gerçekleşen operasyonel karlılık ve beklentinin üzerinde gerçekleşen operasyonel marjlardan dolayı ikinci çeyrek sonuçlarının hisse performansına yansımasını 'sınırlı pozitif' olarak değerlendiriyoruz. **Skor kart için** tıklayınız.

Hisse Verileri	
Hisse Kodu	YATAS
Cari Fiyat (TL)	13,48
52H En Yüksek (TL)	18,15
52H En Düşük (TL)	7,34
Piyasa Değeri (mn TL)	2.019,3
Piyasa Değeri (mn USD)	235,6
Halka Açıklık Oranı (%)	54%
Endeks Payı (BIST100)	0,0%
Temettü Verimi	1,8%
3A Hacim (mn TL)	22,0

Piyasa Çarpanları	
F/K	8,6
FD/FAVÖK	5,6
FD/Satışlar	1,0
PD/DD	3,3
Relatif Performans	
S1H	-1,9%
S1A	-0,2%
S3A	-22,1%
S1Y	41,8%
YB	-4,7%

Enka İnşaat (ENKAI, Pozitif): Enka İnşaat yılın ikinci çeyreğinde ortalama piyasa beklentisinin %87 üzerinde yıllık bazda %14,2 azalışla 2.046 milyon TL net kar açıkladı. İkinci çeyrekte satış gelirleri, ortalama piyasa beklentisinin %11,8 üzerinde, yıllık bazda %73 artışla 4.670 milyon TL seviyesinde gerçekleşti. FAVÖK ise 2Ç21'de, ortalama piyasa beklentisinin %37 üzerinde, yıllık bazda %156,8 artışla 1.332 milyon TL seviyesinde gerçekleşti. Beklentilerin oldukça üzerinde gerçekleşen ikinci çeyrek finansal sonuçlarının hisse performansına yansımasını 'pozitif' olarak değerlendiriyoruz. **Skor kart için** tıklayınız.

Hisse Verileri	
Hisse Kodu	ENKAI
Cari Fiyat (TL)	9,70
52H En Yüksek (TL)	10,00
52H En Düşük (TL)	6,09
Piyasa Değeri (mn TL)	54.320,0
Piyasa Değeri (mn USD)	6.336,7
Halka Açıklık Oranı (%)	12%
Endeks Payı (BIST100)	1,8%
Temettü Verimi	3,1%
3A Hacim (mn TL)	29,2

Piyasa Çarpanları	
F/K	9,0
FD/FAVÖK	6,1
FD/Satışlar	1,8
PD/DD	0,9
Relatif Performans	
S1H	1,3%
S1A	2,7%
S3A	16,4%
S1Y	18,4%
YB	39,7%

Skor Kart: Şirketler ile ilgili Skor Kart'lara **buradan** ulaşabilirsiniz. Hisse senedine ilişkin güncel piyasa verilerinin yanı sıra, şirketin son 16 çeyreğine ilişkin önemli rasyo ve finansal verilerinin sunulduğu bir data setidir. Skor Kart ile bilanço dönemlerini takip edebilir, şirket bilançoları dahil tüm finansal verilere ulaşabilir ve güvenli yatırımın avantajlarından faydalanabilirsiniz.

16.08.2021

Açılış Raporu

Hisse Senedi Piyasaları

Çarpanlar Bazında BIST

BIST 100 F/K (Cari)

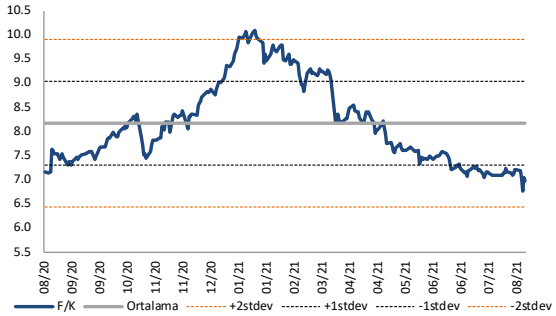

BIST100 F/K Çarpanı (Cari)	Son 3 Ay	Son 1 Yıl
Kapanış	6.96x	
Minimum	6.75x	6.75x
Maksimum	7.69x	10.10x
Ortalama	7.27x	8.16x
Minimuma Uzaklık	0.21x	0.21x
Maksimuma Uzaklık	-0.73x	-3.14x
Performans	-9.4%	-2.7%

Mevcut durumda, son üç aylık ortalama çarpan seviyesine %4; son bir yıllık ortalama çarpan seviyesine %17.3 yakınız.

XBANK PD/DD / XUSIN F/K (Cari)

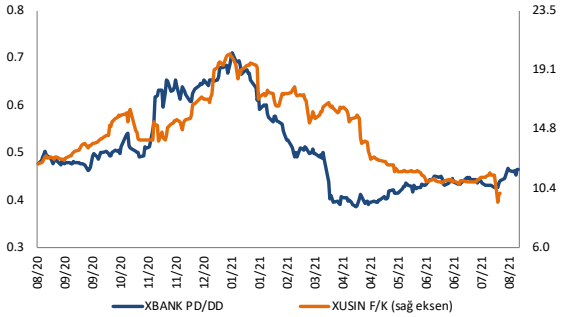

XBANK PD/DD Çarpanı (Cari)	Son 3 Ay	Son 1 Yıl
Kapanış	0.46x	
Minimum	0.42x	0.39x
Maksimum	0.47x	0.71x
Ortalama	0.44x	0.51x
Minimuma Uzaklık	0.05x	0.08x
Maksimuma Uzaklık	0.00x	-0.25x
Performans	9.4%	-5.0%

Mevcut durumda, son üç aylık maksimum çarpan seviyesine %0.4; son bir yıllık maksimum çarpan seviyesine %53 yakınız.

XUSIN F/K Çarpanı (Cari)	Son 3 Ay	Son 1 Yıl
Kapanış	10.02x	
Minimum	9.36x	9.36x
Maksimum	11.67x	20.33x
Ortalama	11.03x	14.49x
Minimuma Uzaklık	0.66x	0.66x
Maksimuma Uzaklık	-1.65x	-10.31x
Performans	-13.8%	-17.6%

Mevcut durumda, son üç aylık ortalama çarpan seviyesine %10; son bir yıllık ortalama çarpan seviyesine %44.6 yakınız.

16.08.2021

Açılış Raporu

Hisse Senedi Piyasaları

BIST vs MSCI GOÜ Piyasa Göstergeleri

BIST100 - MSCI GOÜ

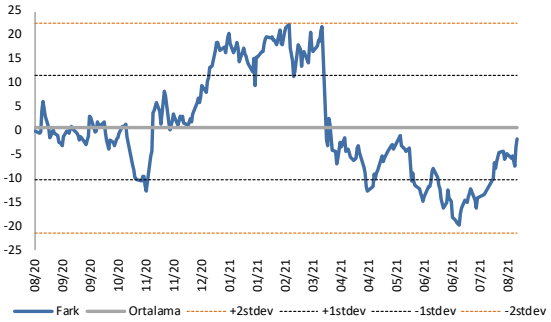

BIST 100 - MSCI GOÜ Endeksi Farkı (Normalize Edilmiş)	Son 3 Ay	Son 1 Yıl
Kapanış	-1.65	
Minimum	-19.8	-19.8
Maksimum	-1.0	22.4
Ortalama	-10.8	0.6
Minimuma Uzaklık	18.2	18.2
Maksimuma Uzaklık	-0.6	-24.0
Performans	-1.1%	18.7%

Mevcut durumda, son üç aylık ortalama seviyeye 9.1 puan; son bir yıllık ortalama seviyeye 2.3 puan yakınız.

XUSIN/XBANK - MSCI GOÜ Endeksleri

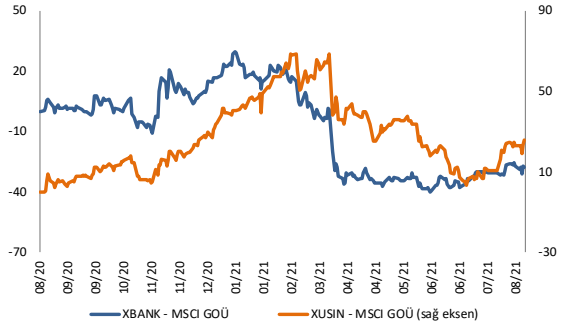

XBANK - MSCI GOÜ Bankacılık Endeksi Farkı (Normalize Edilmiş)	Son 3 Ay	Son 1 Yıl
Kapanış	-27.3	
Minimum	-40.0	-40.0
Maksimum	-25.6	29.6
Ortalama	-32.6	-8.2
Minimuma Uzaklık	12.7	12.7
Maksimuma Uzaklık	-1.7	-56.9
Performans	1.2%	27.6%

Mevcut durumda, son üç aylık ortalama seviyeye 5.3 puan; son bir yıllık ortalama seviyeye 19.1 puan yakınız.

XUSIN - MSCI GOÜ Sanayi Endeksi Farkı (Normalize Edilmiş)	Son 3 Ay	Son 1 Yıl
Kapanış	26.2	
Minimum	3.4	-0.1
Maksimum	37.9	68.7
Ortalama	17.8	27.0
Minimuma Uzaklık	22.8	26.2
Maksimuma Uzaklık	-11.8	-42.6
Performans	2.1%	23.8%

Mevcut durumda, son üç aylık ve son bir yıllık maksimum seviyeye 42.6 puan yakınız.

16.08.2021

Açılış Raporu

Haftalık Takvim

16 Ağustos 2021 Pazartesi

Tarih	Saat	Ülke	Veri	Dönemi	Beklenti	Önceki
16.Ağu	02:50	Japonya	GSYH (Çeyreklik)	2. Çeyrek	0,1%	-1,0%
16.Ağu	02:50	Japonya	GSYH (Yıllık)	2. Çeyrek	0,5%	-3,9%
16.Ağu	05:00	Çin	Sabit Varlık Yatırımı (Yıllık)	Temmuz	11,3%	12,6%
16.Ağu	05:00	Çin	Sanayi Üretimi (Yıllık)	Temmuz	7,9%	8,3%
16.Ağu	05:00	Çin	Perakende Satışlar (Yıllık)	Temmuz	10,9%	12,1%
16.Ağu	07:30	Japonya	Kapasite Kullanım Oranı (Aylık)	Haziran	-	-6,8%
16.Ağu	07:30	Japonya	Sanayi Üretimi (Aylık)	Haziran	-	6,2%
16.Ağu	11:00	Türkiye	Bütçe Dengesi (milyar TL)	Temmuz	-	-25,0
16.Ağu	15:30	ABD	New York Empire State İmalat Endeksi	Ağustos	28,5	43,0

17 Ağustos 2021 Salı

Tarih	Saat	Ülke	Veri	Dönemi	Beklenti	Önceki
17.Ağu	12:00	Euro	GSYH (Çeyreklik)	2. Çeyrek	2,0%	2,0%
17.Ağu	12:00	Euro	GSYH (Yıllık)	2. Çeyrek	13,7%	13,7%
17.Ağu	15:30	ABD	Perakende Satışlar (Aylık)	Temmuz	-0,2%	0,6%
17.Ağu	15:30	ABD	Çekirdek Perakende Satışlar (Aylık)	Temmuz	0,2%	1,3%
17.Ağu	16:15	ABD	Sanayi Üretimi (Aylık)	Temmuz	0,5%	0,4%
17.Ağu	16:15	ABD	Kapasite Kullanım Oranı	Temmuz	75,7%	75,4%

18 Ağustos 2021 Çarşamba

Tarih	Saat	Ülke	Veri	Dönemi	Beklenti	Önceki
18.Ağu	02:50	Japonya	Çekirdek Makine Siparişleri (Aylık)	Haziran	-2,8%	7,8%
18.Ağu	02:50	Japonya	İhracat (Yıllık)	Temmuz	38,8%	48,6%
18.Ağu	02:50	Japonya	İthalat (Yıllık)	Temmuz	35,3%	32,7%
18.Ağu	02:50	Japonya	Dış Ticaret Dengesi (milyar yen)	Temmuz	177,3	384,0
18.Ağu	09:00	İngiltere	TÜFE (Yıllık)	Temmuz	-	2,5%
18.Ağu	09:00	İngiltere	Çekirdek TÜFE (Yıllık)	Temmuz	-	2,3%
18.Ağu	12:00	Euro	TÜFE (Yıllık)	Temmuz	2,2%	2,2%
18.Ağu	12:00	Euro	Çekirdek TÜFE (Yıllık)	Temmuz	0,7%	0,7%
18.Ağu	21:00	ABD	Fed Toplantı Tutanakları	-	-	-

19 Ağustos 2021 Perşembe

Tarih	Saat	Ülke	Veri	Dönemi	Beklenti	Önceki
19.Ağu	11:00	Euro	Cari İşlemler Dengesi (milyar euro)	Haziran	-	11,7
19.Ağu	15:30	ABD	Haftalık İşsizlik Başvuruları (bin kişi)	-	-	375
19.Ağu	15:30	ABD	Philadelphia Fed İmalat Endeksi	Ağustos	24,2	21,9

20 Ağustos 2021 Cuma

Tarih	Saat	Ülke	Veri	Dönemi	Beklenti	Önceki
20.Ağu	02:30	Japonya	Ulusal TÜFE (Yıllık)	Temmuz	-0,4%	-0,5%
20.Ağu	09:00	İngiltere	Perakende Satışlar (Aylık)	Temmuz	-	0,5%
20.Ağu	09:00	İngiltere	Çekirdek Perakende Satışlar (Aylık)	Temmuz	-	0,3%

Hafta başında güncellenmektedir.

HALKYATIRIM

halkyatirim.com.tr | 444 42 55

Künye & Çekince

Halk Yatırım Araştırma – Öneri Listesi Tanımları

(Aksi belirtilmedikçe önümüzdeki 12 ay için beklenen performans)

AL: %20 ve üzeri artış **TUT:** %0 ile %20 aralığında artış **SAT :** %0'ın altında azalış

Halk Yatırım Araştırma

Halkyatirimarastirma@halkyatirim.com.tr
+90 212 314 81 81

Banu KIVCI TOKALI	Araştırma Direktörü	BTokali@halkyatirim.com.tr +90 212 314 81 88
İlknur HAYIR TURHAN	Yönetmen Perakende, Cam, Çimento, GYO, Mobilya	ITurhan@halkyatirim.com.tr +90 212 314 81 85
Ayşegül BAYRAM	Uzman Strateji Telekom, Madencilik, Savunma, Yazılım	ABayram@halkyatirim.com.tr +90 212 314 87 30
Uğur BOZKURT	Uzman Makroekonomi Demir-Çelik, Otomotiv, Beyaz Eşya, Petrol&Gaz, Petrokimya	UBozkurt@halkyatirim.com.tr +90 212 314 87 26

HALKYATIRIM

halkyatirim.com.tr | 444 42 55

ÇEKİNCE

Bu rapor ve yorumlardaki yazılar, bilgiler ve grafikler yalnızca bilgi edinilmesi amacıyla derlenmiştir. Burada yer alan yatırım bilgi, yorum ve tavsiyeleri yatırım danışmanlığı kapsamında değildir. Yatırım danışmanlığı hizmeti, yetkili kuruluşlar tarafından kişilerin risk ve getiri tercihleri dikkate alınarak kişiye özel, imzalanacak yatırım danışmanlığı sözleşmesi çerçevesinde sunulmaktadır. Burada yer alan yorum ve tavsiyeler ise genel niteliktedir. Bu tavsiyeler mali durumunuz ile risk ve getiri tercihlerinize uygun olmayabilir. Bu nedenle, sadece burada yer alan bilgilere dayanılarak yatırım kararı verilmesi beklentilerinize uygun sonuçlar doğurmayabilir.

Halk Yatırım, bu bilgilerin doğru, eksiksiz ve değişmez olduğunu garanti etmez, bilgi eksikliği ve yanlışlığından hiçbir şekilde sorumlu tutulamaz. Raporda yer alan ifadeler, hiçbir şekilde alış veya satış teklifi olarak değerlendirilemez. Halk Yatırım'ın rapordaki bilgiler dolayısıyla ortaya çıkabilecek doğrudan ve dolaylı kazanç ve zararlarla ilgili herhangi bir sorumluluğu yoktur.

Bu ileti 05 Kasım 2014 tarih ve 29166 sayılı Resmi Gazetede yayınlanan ve 01 Mayıs 2015 tarihinde yürürlüğü giren "Elektronik Ticaretin Düzenlenmesi Hakkında" çıkan kanunun 2.Maddesi c bendinde belirtilen Ticari Elektronik ileti kapsamında değildir.