PİYASA YORUMU
ARAŞTIRMA

HALKYATIRIM

halkyatirim.com.tr | 444 42 55

28.06.2021

Açılış Raporu

Küresel Piyasalar

Piyasa Yorumu #PiyasaYorumu #KüreselPiyasa #Hisse #HisseSenedi

Küresel piyasalarda fiyatlamalar: Kritik enflasyon göstergesinin hızlı makroekonomik toparlanma görünümünü ortaya koymasıyla alıcılı seyir izledi

Haftanın son işlem gününde piyasalarda neler oldu?

Haftanın son işlem gününde ABD piyasaları, Başkan Biden'ın imzaladığı altyapı yatırım paketinin yarattığı iyimserliğe ek olarak, kritik enflasyon göstergesindeki yükselişin hızlı makroekonomik toparlanmayı ortaya koymasıyla alıcılı seyir izledi. Mayıs ayı çekirdek kişisel tüketim harcamaları verisi yıllık bazda %3,4 artışla 1992 yılından bu yana en güçlü artışını kaydetti. Verideki görünüm, ivmelenen makroekonomik toparlanmanın temposunun fiyat artışları cephesindeki yansımalarını ortaya koyuyor. Ayrıca verideki sert yükselişin Fed üyelerinin söylemleri ışığında geçici olduğu görüşünün benimsenmesi de piyasalardaki olumlu seyirde etkili olan bir diğer unsur olarak öne çıktı. Bu çerçevede ABD 10 yıllık tahvil faizleri %1,52'li seviyelere ılımlı yönelim gösterirken, risk algısındaki güçlü görünümün desteğinde VIX endeksi 15 seviyesine yaklaştı. Endeksler tarafında, S&P 500 endeksi %0,33 yükselişle 4.280,70 seviyesinden kapanırken; Dow Jones endeksi %0,69 değer kazancıyla 34.433,84 seviyesinden günü tamamladı. Nasdaq endeksi ise %0,06 düşüşle 14.360,40 seviyesinden kapandı. Haftalık bazda incelediğimizde, S&P 500 endeksinin %2,7 yükselişle Şubat başından bu yana en iyi performansını gösterdiğini takip ediyoruz. Dow Jones endeksi de, Nike hissesinde %10'u aşan yükselişin desteğiyle, %3,4 artışla Mart ortasından bu yana en yüksek haftalık getiriyi sağladı. Nasdaq endeksi ise %2,4 artış gösterdi. Sektörler cephesinde, Fed'in büyük ABD bankalarına uyguladığı stres testinin olumlu yansımalarının devam etmesiyle bankacılık sektörü hisselerinin güçlü alımlara sahne oldu.

Bugün ne bekliyoruz?

Bu sabah GOÜ piyasalarında, Endonezya endeksindeki negatif ayrışma dışında genel olarak yatay negatif seyir görülüyor. Çin'de açıklanan sanayi sektörü karlılığı Mayıs ayı verisinin yıllık bazda %36,4 artış kaydederek, Nisan ayı verisine göre yavaşlama kaydetmesi piyasalardaki görünümün temelini oluşturuyor. Ayrıca, virüste Delta varyantı nedeniyle bazı bölgelerde devreye alınan karantinalar da piyasaların baskılanmasında etkili olan bir diğer unsur olarak öne çıkıyor.

ABD vadeliler cephesinde de bu sabah yatay seyir görülüyor.

Bugün ABD'de Dallas Fed imalat endeksi verisi takip edilecek. Verinin Haziran ayında aylık bazda 2,4 puan düşüşle 32,5 seviyesine gerilemesi tahmin ediliyor.

Gelecek gündemde neler var?

Yarın ABD'de Conference Board tüketici güveni verisi takip edilecek. Haziran ayı verisinin aylık bazda 1,8 puan artışla 119 seviyesine yükselmesi tahmin ediliyor. Euro Bölgesi cephesinde de tüketici güveni verisinin revizyonu izlenecek. Hatirlanacağı üzere Haziran ayı öncü verisi aylık bazda 1,8 puan artışla -3,3 seviyesinde gerçekleşmişti. Asya cephesinde Japonya'da perakende satışlar verisini izleyeceğiz. Mayıs ayı verisinin yıllık bazda %7,9 artış kaydetmesi bekleniyor.

28.06.2021

Açılış Raporu

Küresel Piyasalar

ABD Piyasaları

Değişimler	Kapanış	Günlük değ.	Haftalık değ.	Aylık değ.	Yıllık değ
S&P 500	4,280.7	0.33%	0.80%	1.82%	15.67%
Nasdaq	14,360.4	-0.06%	2.04%	4.45%	13.09%
S&P 500 Vadeli*	4,272.5	0.03%	0.61%	1.67%	15.72%

Avrupa Piyasaları

Değişimler	Kapanış	Günlük değ.	Haftalık değ.	Aylık değ.	Yıllık değ
Dax	15,608.0	0.12%	-0.77%	0.57%	13.70%
FTSE 100	7,136.1	0.37%	-0.51%	1.62%	8.58%
MSCI Europe	2,064.8	0.35%	-1.68%	0.23%	11.11%

Asya Piyasaları ve Asya GOÜ Piyasaları

Değişimler	Kapanış	Günlük değ.	Haftalık değ.	Aylık değ.	Yıllık değ
Shanghai Bileşik*	3,605.6	-0.06%	1.38%	0.13%	2.93%
Kospi	3,298.5	-0.13%	1.22%	4.20%	12.02%
S&P BSE Sensex - Hindistan	52,925.0	0.00%	0.29%	2.92%	9.86%
IDX Composite - Endonezya	5,972.2	-0.83%	-1.92%	2.11%	-2.17%
TAIEX - Tayvan	17,503.0	0.55%	0.76%	3.75%	17.45%

Diğer Gelişmekte Olan Ülke Piyasaları

Değişimler	Kapanış	Günlük değ.	Haftalık değ.	Aylık değ.	Yıllık değ
BIST 100 - Türkiye	1,391.9	-1.34%	-3.51%	-2.12%	-6.93%
MOEX - Rusya	126,215.7	0.22%	3202.00%	3283.30%	3667.06%
WIG - Polonya	3,721.6	0.30%	-94.39%	-94.38%	-93.58%
Prag SE - Prag	1,161.2	-0.05%	-1.20%	-0.20%	12.82%
S&P/BMV IPC - Meksika	50,549.9	-0.02%	-0.70%	1.02%	13.08%
Merval - Arjantin	65,133.5	-2.69%	-2.79%	10.00%	28.39%
FTSE/JSE All - Endonezya	66,215.5	-0.07%	-1.63%	-1.98%	9.48%

**Haftalık değişim, önceki haftanın son işlem günü; aylık değişim, önceki ayın son işlem günü; yıllık değişim ise yılın son işlem gününe göre değişimi ifade eder.*

28.06.2021

Açılış Raporu

Yurt İçi Piyasalar

Yurt içi piyasalarda fiyatlamalar: Endeks yeni haftaya TL'deki sakin görünümün desteğinde ılımlı alıcılı başlangıç yapabilir

Haftanın son işlem gününde piyasalarda neler oldu?

Haftanın son işlem gününde endeks, küresel piyasalardaki iyimserliğin etkisiyle %0,23 artışla 1.414 puandan başlangıç yaptı. Ancak, gün içinde yoğunlaşan realizasyonlar nedeniyle endeks %1,34 düşüşle 1.391,86 seviyesinden kapandı. Bankacılık endeksi %1,60 düşüş kaydederken, sanayi endeksi %1 değer kaybetti.

Bugün ne bekliyoruz?

Yurt içi piyasalara ilişkin olarak, TL'de öne çıkan sakin görünümün desteğinde endeksin yeni haftaya ılımlı alıcılı başlangıç yapacağını tahmin ediyoruz.

Bugün yurt içinde veri akışı sakin seyredecek.

Gelecek gündemde neler var?

Çarşamba günü yurt içinde dış ticaret dengesi ve Perşembe günü de imalat PMI verileri izlenecek. Hatırlanacağı üzere dış ticaret dengesi Nisan ayı verisi 3,06 milyar dolar açık seviyesinde gerçekleşmişti. Mayıs ayı verisine ilişkin piyasa beklentisi verinin 4,06 milyar dolar açık olarak gerçekleşeceği yönünde. İmalat PMI cephesinde, Mayıs ayı verisi de 1,1 puan düşüşle 49,3 seviyesine gerilemişti.

BIST Verileri

Endeksler	BIST 100	BIST Banka	BIST Sınai
Kapanış	1,391.9	1,205.5	2,466.8
Günlük Değ.	▼ -1.34%	▼ -1.60%	▼ -1.06%
Haftalık Değ.	▼ -4.29%	▼ -2.09%	▼ -5.02%
Yıllık Değ.	▼ -5.75%	▼ -22.62%	▲ 5.41%
Hacim (milyar TL)	10.6	1.8	6.3
Günlük Değ.	▼ -11.13%	▼ -36.85%	▼ -1.19%
3 Aylık Ortalama Hacim (milyar TL)	15.5	3.0	8.9
Günlük Değ. - 3 Aylık Ort.	▼ -31.33%	▼ -39.44%	▼ -29.32%

**Haftalık değişim, önceki haftanın son işlem günü; yıllık değişim ise yılın son işlem gününe göre değişimi ifade eder.*

Türkiye Kapanışının Ardından Piyasalar

	Türkiye Kapanışı	Türkiye Açılışı Öncesi		Değişim
$/TL	8.7385	8.7361	▼	-0.03%
$/¥	110.75	110.62	▼	-0.12%
Altın	1,780.4	1,783.6	▲	0.18%

**Türkiye Açılışı Öncesi için belirtilen rakamlar, bir önceki günün kapanış verileridir.*

Türkiye - Ülke Risk Primleri (CDS)

Değişimler	25/06/21	Günlük değ.	Haftalık değ.	Aylık değ.	Yıllık değ
Türkiye 2 Yıllık	364.9	3.01%	2.69%	-5.0%	-13.6%
Türkiye 5 Yıllık	375.7	-0.10%	-0.49%	-7.5%	-22.9%
Türkiye 10 Yıllık	392.1	-2.84%	-3.37%	-9.7%	-21.1%

28.06.2021

Açılış Raporu

Yurt içi Piyasalar

Tahvil & Döviz Piyasalarında Fiyatlamalar

Haftanın son işlem gününde dar bantda sakin seyir izleyen Türk Lirası, yurt dışı piyasaların açılışını takiben sert değer kaybı ile diğer GOÜ para birimlerinden negatif ayrışarak ABD Doları karşısında günü en çok değer kaybeden ülke para birimi olarak tamamladı. Bununla birlikte Türkiye 5 yıllık CDS primi 380 bp seviyesinde yatay seyrini korurken, Hazine Eurobond faizlerinde de değişim izlenmedi. Yurt içi tahvil piyasasında ise işlemlerin büyük çoğunluğu orta ve uzun vadeli kıymetlerde gerçekleşmeye devam ederken, 10 yıl vadeli gösterge tahvil bileşik faizi 21 bp gerileyerek %17,17 seviyesinden günü tamamlarken aynı zamanda haftanın en düşük kapanışını da yapmış oldu.

TL likidite tarafında TCMB, 50 milyar TL haftalık repo dönüşünü 62 milyar TL olarak yenilerken, toplam TL fonlama tutarı 282 milyar TL seviyesine yükseldi. TLREF oranı ise önceki güne göre belirgin yükselerek %19,08 ile TCMB politika faizinin üzerinde oluştu. Cuma günü ayrıca MB'nın 3 ay vadeli 1,5 milyar USD tutarında açtığı Dolar/TL swap ihalesine 3,2 milyar USD teklif gelirken, ihalede ortalama TL faizi %18,78 seviyesinde oluştu.

TCMB swap işlemleriyle de piyasayı fonlamaya devam ederken, Cuma günü itibarıyla BIST swap piyasası islemleri dahil toplam fonlama tutarı geçtiğimiz haftaya göre 4 milyar TL karşılığı artarak 382 milyar TL'ye yükseldi. İşlemleri dağılımına bakıldığında ise haftalık vadeli olanların azaldığı, 3 aylık Dolar/TL ve BİST swap işlemlerinin arttığı izlenmektedir. Böylece toplam fonlama tutarı önceki haftaya göre 6 milyar TL artarak 664 milyar TL oldu.

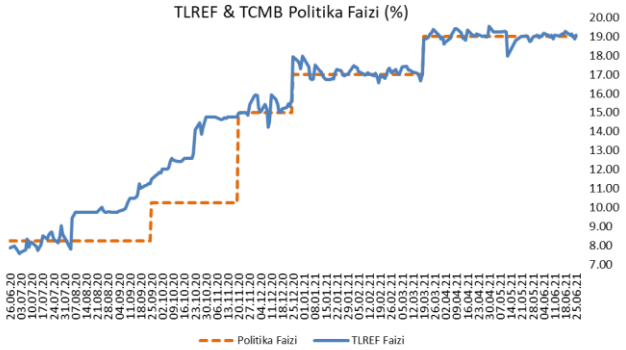

Dönem	Şubat 21	Mart 21	Nisan 21	Mayıs 21	25.06.21
Dönem Sonu TLREF Endeksi	1259.48	1278.83	1299.04	1320.05	1338.81
Dönemsel Değişim	1.32%	1.54%	1.58%	1.62%	1.42%
Yıllıklandırılmış Değişim	17.18%	18.09%	19.23%	19.05%	19.21%
PPK Toplantı Tarihi	14.07.2021 Çarşamba		Günlük TLREF Oranı		19.08%

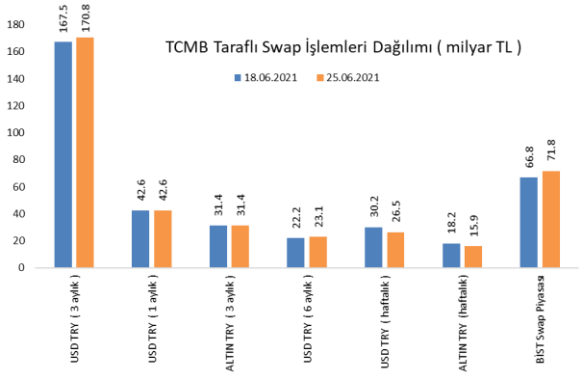

HALKYATIRIM
halkyatirim.com.tr | 444 42 55

Yurt İçi Haberler

- **ÖTV asgari maktu tutarları,** sigara, alkollü içkiler ve içecekler içinTemmuz-Aralık arasında değişmeden aynı kalacak.
- **AB Komisyonu Başkanı von der Leyen,** AB'nin Türkiye'deki Suriyelileri desteklemek için 2024'e kadar 3 milyar euro bütçe ayıracağını bildirdi.
- **Dışişleri Bakanlığı,** AB Zirvesi'nde Türkiye başlığı altında kabul edilen kararların gereken adımları içermekten uzak olduğunu belirtti.
- **Hazine ve Maliye Bakanımız Sayın Elvan,** 2Ç21'de %20 civarında büyüme beklediklerini söyledi. Sayın Elvan ayrıca, aşılamada son haftalarda görülen ivmelenmenin, turizm başta olmak üzere hizmetler sektörünü canlandıracağını sözlerine ekledi.
- **Fitch tarafından yapılan açıklamada,** Türkiye'nın dış finansman ve makroekonomik politika gelişmelerinin ülke notu açısından temel önemde olduğu belirtildi. Açıklamada ayrıca, Türkiye'de bankaların mali kapasite açısından faaliyet ortamı risklerinin yüksek önemde değerlendirildiği ifade edildi.
- **Cumhurbaşkanımız Sayın Erdoğan**, Kanal İstanbul'u yaklaşık 15 milyar dolarlık bir maliyetle 6 yıl içinde tamamlamayı hedeflediklerini ifade etti.
- **Milli Savunma Bakanlığı**, Türk ve ABD heyetlerinin bir araya geldiğini açıkladı. Görüşmede, heyetlerin Afganistan'taki Uluslararası Hamid Karzai Havaalanı'nın işletilmesi konusunda iş birliği alanlarını ele aldıkları ve görüşmelere devam edilmesi konusunda uzlaştıkları belirtildi.
- **Son 24 saatte** 215.294 Kovid-19 testi yapıldı, 4.883 kişinin testi pozitif çıktı ve 52 kişi hayatını kaybetti.

28.06.2021

Açılış Raporu

Haber-Gündem

Yurt Dışı Haberler

- **ABD Hazine Bakanı Yellen,** 9-10 Temmuz tarihlerinde Venedik'te yapılacak G20 maliye bakanları ve merkez bankası başkanları toplantısına katılacak.
- **ABD Temsilciler Meclisi Dış İlişkiler Komitesi,** ABD'nin Çin ile ekonomik rekabet gücünü artırmayı ve Pekin'e insan hakları konusunda baskı yapmayı öngören geniş kapsamlı tasarıyı gelecek hafta ele alacak.
- **S&P,** ABD'de pandemide kaybedilen istihdamın 2022 son çeyrekten önce yerine konulmasını beklemiyor.
- **AB liderleri,** Almanya ve Fransa tarafından yapılan Rusya Devlet Başkanı Putin ile yakın zamanda bir zirve düzenlenmesi teklifini kabul etmediler.
- **S&P,** Çin ekonomisinin bu yıl %8,3 büyüyeceğini ve kişi başına milli gelirin 2021'de 12.500 dolar olacağını öngördü.
- **MSCI,** uzun süredir mali sorunlar yaşamakta olan Arjantin'in gelişen piyasa statüsünden çıkarılacağını duyurdu.
- **Azerbaycan Cumhurbaşkanı Aliyev**, Ermenistan'la barış anlaşması için hazırlıkların başlatılması gerektiğini belirtti.
- **Eski ABD Başkanı Trump**'ın şirketleri ve iş bağlantılarına yönelik New York savcılığı tarafından yürütülen soruşturmada cezai dava sürecinin haftaya başlaması olası görünüyor.
- **Boston Fed Başkanı Rosengren**, işgücü piyasasının tam istihdama ulaşması ve enflasyonun Fed'in hedefinde olması nedeniyle, Fed'in 2022'nin sonlarında faiz oranı artışını düşünebileceğini söyledi.
- **AB**, Ukrayna'yı istikrarsızlaştırdığı gerekçesiyle Rusya'ya uyguladığı ekonomik yaptırımların süresini 6 ay daha uzatma kararı aldı.
- **IMF Yönetim Kurulu**, pandemi ile mücadele eden, özellikle gelişmekte olan ve düşük gelirli ülkelere yönelik hazırladığı 650 milyar dolarlık fona oybirliği ile destek verdi.
- **Hollanda**, kapalı alanlarda maske zorunluluğunu kaldırdı. Sosyal mesafenin korunamadığı toplu taşıma araçları, havalimanı, uçak ve ortaokullarda ise maske takılmasına devam edilecek.

28.06.2021

Açılış Raporu

Hisse Senedi Piyasaları

Şirket Haberleri

Petkim (PETKM, Nötr): Şirketi Yönetim Kurulu çeşitli kararları ile Şirket'in STAR'ın sermayesinde %18 oranında dolaylı hissedar olmasını teminen, SOCAR Türkiye ile 720.000.000 USD tutarında bir Hisse Satış Sözleşmesi imzalanmasına; hisse devir bedelinin üç eşit taksitte ödenmesine; son taksidin en geç 30 Haziran 2021 olarak belirlenen Kapanış tarihinde hisse devri ile eş zamanlı olarak yapılmasına ve hisse devri ile ilgili gerekli tüm aksiyonların alınmasına karar vermişti. Ancak, tüm dünyada etkisini sürdüren pandemi ve piyasalarda yaşanan olumsuz gelişmelerin etkisi ve bu gelişmeler sebebiyle STAR'ın finansman sözleşmeleri tahtında proje tamamlanma tarihinin henüz gerçekleşmemiş olması nedeniyle, kapanış tarihinin en geç 03.01.2022 tarihine kadar ertelenmesinin uygun olacağının değerlendirilerek, husus ile ilgili SOCAR Türkiye ile mutabakata varılarak sözleşmenin bu doğrultuda tadil edildiği bildirildi.

Skor kart için tıklayınız.

Hisse Verileri	
Hisse Kodu	PETKM
Cari Fiyat (TL)	5,39
52H En Yüksek (TL)	7,13
52H En Düşük (TL)	2,80
Piyasa Değeri (mn TL)	13.660,4
Piyasa Değeri (mn USD)	1.577,5
Halka Açıklık Oranı (%)	37%
Endeks Payı (BIST100)	1,5%
Temettü Verimi	0,0%
3A Hacim (mn TL)	694,5

Piyasa Çarpanları	
F/K	6,9
FD/FAVÖK	6,6
FD/Satışlar	1,3
PD/DD	1,6
Relatif Performans	
S1H	-5,2%
S1A	-11,3%
S3A	-4,1%
S1Y	31,3%
YB	14,0%

Turkcell (TCELL, Sınırlı Pozitif): Şirket Yönetim Kurulu, sermayesinin tamamına sahip olduğu bağlı ortaklığı Superonline İletişim Hizmetleri A.Ş.'nin fon kullanıcısı olacağı, sermaye piyasası mevzuatı çerçevesinde; Türkiye'de yerleşik bir varlık kiralama şirketi tarafından 600.000.000 TL'ye kadar nominal değerde, Türk Lirası cinsinden, 12 aya kadar vadelerle, yurt içinde, bir veya birden fazla seferde, halka arz edilmeksizin tahsisli ve/veya nitelikli yatırımcılara satılmak üzere yönetim sözleşmesine dayalı kira sertifikaları ihraç edilmesine karar verdi.

Skor kart için tıklayınız.

Hisse Verileri	
Hisse Kodu	TCELL
Cari Fiyat (TL)	17,04
52H En Yüksek (TL)	17,11
52H En Düşük (TL)	12,53
Piyasa Değeri (mn TL)	37.488,0
Piyasa Değeri (mn USD)	4.329,2
Halka Açıklık Oranı (%)	54%
Endeks Payı (BIST100)	6,0%
Temettü Verimi	5,9%
3A Hacim (mn TL)	233,5

Piyasa Çarpanları	
F/K	8,4
FD/FAVÖK	3,7
FD/Satışlar	1,6
PD/DD	1,7
Relatif Performans	
S1H	2,9%
S1A	10,9%
S3A	16,9%
S1Y	-13,8%
YB	14,3%

Skor Kart: Şirketler ile ilgili Skor Kart'lara **buradan** ulaşabilirsiniz. Hisse senedine ilişkin güncel piyasa verilerinin yanı sıra, şirketin son 16 çeyreğine ilişkin önemli rasyo ve finansal verilerinin sunulduğu bir data setidir. Skor Kart ile bilanço dönemlerini takip edebilir, şirket bilançoları dahil tüm finansal verilere ulaşabilir ve güvenli yatırımın avantajlarından faydalanabilirsiniz.

28.06.2021

Açılış Raporu

Hisse Senedi Piyasaları

Çarpanlar Bazında BIST

BIST 100 F/K (Cari)

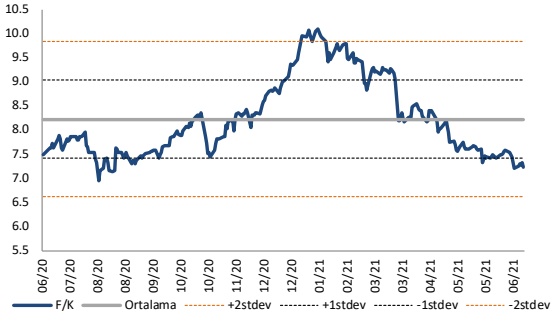

BIST100 F/K Çarpanı (Cari)	Son 3 Ay	Son 1 Yıl
Kapanış	7.23x	
Minimum	7.21x	6.94x
Maksimum	8.55x	10.10x
Ortalama	7.79x	8.23x
Minimuma Uzaklık	0.02x	0.29x
Maksimuma Uzaklık	-1.33x	-2.87x
Performans	-11.2%	-2.3%

Mevcut durumda, son üç aylık ortalama çarpan seviyesine %8; son bir yıllık ortalama çarpan seviyesine %13.8 yakınız.

XBANK PD/DD / XUSIN F/K (Cari)

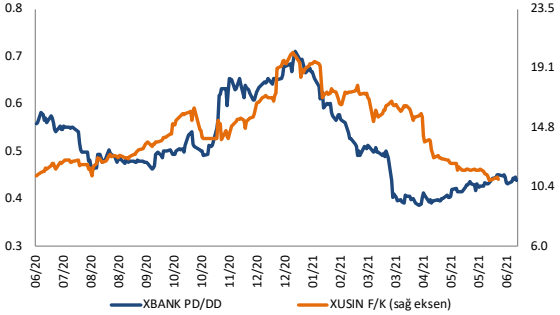

XBANK PD/DD Çarpanı (Cari)	Son 3 Ay	Son 1 Yıl
Kapanış	0.44x	
Minimum	0.39x	0.39x
Maksimum	0.45x	0.71x
Ortalama	0.42x	0.52x
Minimuma Uzaklık	0.05x	0.05x
Maksimuma Uzaklık	-0.01x	-0.27x
Performans	10.2%	-20.8%

Mevcut durumda, son üç aylık maksimum çarpan seviyesine %3; son bir yıllık maksimum çarpan seviyesine %62.1 yakınız.

XUSIN F/K Çarpanı (Cari)	Son 3 Ay	Son 1 Yıl
Kapanış	10.97x	
Minimum	10.89x	10.89x
Maksimum	16.38x	20.33x
Ortalama	12.87x	14.63x
Minimuma Uzaklık	0.08x	0.08x
Maksimuma Uzaklık	-5.41x	-9.35x
Performans	-32.6%	-0.9%

Mevcut durumda, son üç aylık ortalama çarpan seviyesine %17; son bir yıllık ortalama çarpan seviyesine %33.4 yakınız.

28.06.2021

Açılış Raporu

Hisse Senedi Piyasaları

BIST vs MSCI GOÜ Piyasa Göstergeleri

BIST100 - MSCI GOÜ

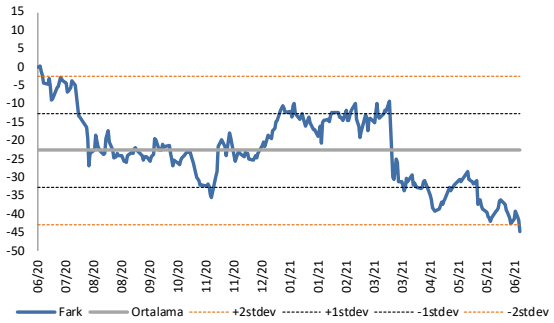

BIST 100 - MSCI GOÜ Endeksi Farkı (Normalize Edilmiş)	Son 3 Ay	Son 1 Yıl
Kapanış	-44.70	
Minimum	-44.7	-44.7
Maksimum	-28.4	0.5
Ortalama	-35.5	-22.6
Minimuma Uzaklık	0.0	0.0
Maksimuma Uzaklık	-16.3	-45.2
Performans	3.6%	37.6%

Mevcut durumda, son üç aylık ortalama seviyeye 9.2 puan; son bir yıllık ortalama seviyeye 22.1 puan yakınız.

XUSIN/XBANK - MSCI GOÜ Endeksleri

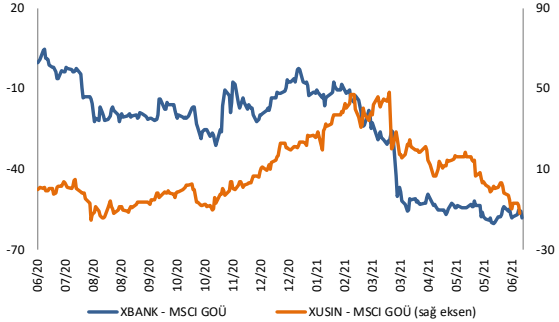

XBANK - MSCI GOÜ Bankacılık Endeksi Farkı (Normalize Edilmiş)	Son 3 Ay	Son 1 Yıl
Kapanış	-58.0	
Minimum	-60.2	-60.2
Maksimum	-49.0	4.7
Ortalama	-54.6	-25.7
Minimuma Uzaklık	2.2	2.2
Maksimuma Uzaklık	-9.0	-62.7
Performans	5.5%	29.7%

Mevcut durumda, son üç aylık ortalama seviyeye 3.4 puan; son bir yıllık ortalama seviyeye 32.3 puan yakınız.

XUSIN - MSCI GOÜ Sanayi Endeksi Farkı (Normalize Edilmiş)	Son 3 Ay	Son 1 Yıl
Kapanış	-11.7	
Minimum	-11.7	-15.0
Maksimum	24.6	48.4
Ortalama	9.7	9.7
Minimuma Uzaklık	0.0	3.3
Maksimuma Uzaklık	-36.3	-60.2
Performans	9.8%	39.8%

Mevcut durumda, son üç aylık ve son bir yıllık maksimum seviyeye 60.2 puan yakınız.

28.06.2021

Açılış Raporu

Haftalık Takvim

28 Haziran 2021 Pazartesi

Tarih	Saat	Ülke	Veri	Dönemi	Beklenti	Önceki
28.Haz	17:30	ABD	Dallas Fed İmalat İşletme Endeksi	Haziran	32,5	34,9

29 Haziran 2021 Salı

Tarih	Saat	Ülke	Veri	Dönemi	Beklenti	Önceki
29.Haz	02:50	Japonya	Perakende Satışlar (Yıllık)	Mayıs	-0,7%	-4,6%
29.Haz	10:00	Türkiye	Ekonomik Güven Endeksi	Haziran	-	92,6
29.Haz	12:00	Euro	Tüketici Güveni	Haziran	-	-3,3
29.Haz	17:00	ABD	Conference Board Tüketici Güveni	Haziran	119,0	117,2

30 Haziran 2021 Çarşamba

Tarih	Saat	Ülke	Veri	Dönemi	Beklenti	Önceki
30.Haz	02:50	Japonya	Sanayi Üretimi (Aylık)	Mayıs	-2,0%	2,9%
30.Haz	04:00	Çin	İmalat PMI	Haziran	50,8	51,0
30.Haz	04:00	Çin	İmalat Dışı PMI	Haziran	55,5	55,2
30.Haz	09:00	İngiltere	GSYH (Çeyreklik)	1. Çeyrek	-1,5%	-1,5%
30.Haz	09:00	İngiltere	GSYH (Yıllık)	1. Çeyrek	-6,1%	-6,1%
30.Haz	10:00	Türkiye	Dış Ticaret Dengesi (milyar dolar)	Mayıs	-	-3,06
30.Haz	12:00	Euro	TÜFE (Yıllık)	Haziran	1,9%	2,0%
30.Haz	12:00	Euro	Çekirdek TÜFE (Yıllık)	Haziran	0,8%	1,0%
30.Haz	15:15	ABD	ADP Tarım Dışı İstihdam Değişikliği (bin kişi)	Haziran	530	978
30.Haz	16:45	ABD	Chicago Satın Alma Müdürleri Endeksi	Haziran	69,9	75,2

01 Temmuz 2021 Perşembe

Tarih	Saat	Ülke	Veri	Dönemi	Beklenti	Önceki
01.Tem	02:50	Japonya	Tankan Büyük İmalatçılar Endeksi	2. Çeyrek	16	5
01.Tem	02:50	Japonya	Tankan Büyük İmalat Dışı Endeksi	2. Çeyrek	3	-1
01.Tem	03:30	Japonya	İmalat PMI	Haziran	-	51,5
01.Tem	04:45	Çin	Caixin İmalat PMI	Haziran	51,9	52,0
01.Tem	10:00	Türkiye	İmalat PMI	Haziran	-	49,3
01.Tem	11:00	Euro	İmalat PMI	Haziran	63,1	63,1
01.Tem	15:30	ABD	Haftalık İşsizlik Başvuruları (bin kişi)	-	-	411
01.Tem	16:45	ABD	İmalat PMI	Haziran	-	62,6
01.Tem	17:00	ABD	ISM İmalat PMI	Haziran	61,0	61,2

02 Temmuz 2021 Cuma

Tarih	Saat	Ülke	Veri	Dönemi	Beklenti	Önceki
02.Tem	12:00	Euro	ÜFE (Yıllık)	Mayıs	9,5%	7,6%
02.Tem	15:30	ABD	Ortalama Saatlik Kazançlar (Aylık)	Haziran	0,4%	0,5%
02.Tem	15:30	ABD	Ortalama Saatlik Kazançlar (Yıllık)	Haziran	3,6%	2,0%
02.Tem	15:30	ABD	Tarım Dışı İstihdam Değişikliği (bin kişi)	Haziran	695	559
02.Tem	15:30	ABD	İşsizlik Oranı	Haziran	5,7%	5,8%
02.Tem	15:30	ABD	Katılım Oranı	Haziran	-	61,6%
02.Tem	17:00	ABD	Fabrika Siparişleri (Aylık)	Mayıs	1,3%	-0,6%

Hafta başında güncellenmektedir.

Künye & Çekince

Halk Yatırım Araştırma – Öneri Listesi Tanımları

(Aksi belirtilmedikçe önümüzdeki 12 ay için beklenen performans)

AL: %20 ve üzeri artış | **TUT:** %0 ile %20 aralığında artış | **SAT :** %0'ın altında azalış

Halk Yatırım Araştırma

Halkyatirimarastirma@halkyatirim.com.tr
+90 212 314 81 81

Banu KIVCI TOKALI	Araştırma Direktörü	BTokali@halkyatirim.com.tr +90 212 314 81 88
İlknur HAYIR TURHAN	Yönetmen Perakende, Cam, Çimento, GYO, Mobilya	ITurhan@halkyatirim.com.tr +90 212 314 81 85
Ayşegül BAYRAM	Uzman Strateji Telekom, Madencilik, Savunma	ABayram@halkyatirim.com.tr +90 212 314 87 30
Uğur BOZKURT	Uzman Makroekonomi Demir-Çelik, Otomotiv, Beyaz Eşya, Petrol&Gaz, Petrokimya	UBozkurt@halkyatirim.com.tr +90 212 314 87 26

ÇEKİNCE

Bu rapor ve yorumlardaki yazılar, bilgiler ve grafikler yalnızca bilgi edinilmesi amacıyla derlenmiştir. Burada yer alan yatırım bilgi, yorum ve tavsiyeleri yatırım danışmanlığı kapsamında değildir. Yatırım danışmanlığı hizmeti, yetkili kuruluşlar tarafından kişilerin risk ve getiri tercihleri dikkate alınarak kişiye özel, imzalanacak yatırım danışmanlığı sözleşmesi çerçevesinde sunulmaktadır. Burada yer alan yorum ve tavsiyeler ise genel niteliktedir. Bu tavsiyeler mali durumunuz ile risk ve getiri tercihlerinize uygun olmayabilir. Bu nedenle, sadece burada yer alan bilgilere dayanılarak yatırım kararı verilmesi beklentilerinize uygun sonuçlar doğurmayabilir.

Halk Yatırım, bu bilgilerin doğru, eksiksiz ve değişmez olduğunu garanti etmez, bilgi eksikliği ve yanlışlığından hiçbir şekilde sorumlu tutulamaz. Raporda yer alan ifadeler, hiçbir şekilde alış veya satış teklifi olarak değerlendirilemez. Halk Yatırım'ın rapordaki bilgiler dolayısıyla ortaya çıkabilecek doğrudan ve dolaylı kazanç ve zararlarla ilgili herhangi bir sorumluluğu yoktur.

Bu ileti 05 Kasım 2014 tarih ve 29166 sayılı Resmi Gazetede yayınlanan ve 01 Mayıs 2015 tarihinde yürürlüğü giren "Elektronik Ticaretin Düzenlenmesi Hakkında" çıkan kanunun 2.Maddesi c bendinde belirtilen Ticari Elektronik ileti kapsamında değildir.

HALKYATIRIM

halkyatirim.com.tr | 444 42 55