PİYASA YORUMU
ARAŞTIRMA

HALKYATIRIM

halkyatirim.com.tr | 444 42 55

05.05.2021

Açılış Raporu

Küresel Piyasalar

Piyasa Yorumu #PiyasaYorumu #KüreselPiyasa #Hisse #HisseSenedi

Küresel piyasalarda fiyatlamalar: Güçlenen enflasyon indikatörleri ile Fed'in varlık alımlarını azaltabileceği ve vergi artırımlarına yönelik endişelerle satıcılı seyir izledi

Dün piyasalarda neler oldu?

Dün ABD piyasaları, güçlenen enflasyon indikatörleri ile Fed'in beklenenden daha erken varlık alımlarını azaltabileceği ve önümüzdeki aylarda devreye alınması planlanan vergi artırımlarına ilişkin öne çıkan endişelerle satıcılı seyir izledi. Özellikle ABD Hazine Bakanı Yellen'ın, kamu harcamaları nedeniyle ekonominin aşırı ısınmasını önlemek için faiz oranlarının biraz artması gerekebileceğine yönelik söylemlerinin endekslerin gün içi en düşük seviyelerini test etmesinde etkili olduğu takip edildi. Yellen sonrasında değerlendirmelerine açıklık getirerek faiz artırımlarının öngördüğü ya da önerdiği bir şey olmadığını belirtti. ABD ekonomisi için enflasyonun bir sorun olacağını düşünmediğini belirten Yellen, olsa bile Fed'in bununla baş edebilecek araçları olduğunu aktardı. ABD 10 yıllık tahvil faizlerinin bu gelişmeler sonrasında %1,59'lu seviyelerdeki seyrini sürdürdü. Nasdaq endeksi, büyük teknoloji hisselerinde %1'i aşan düşüşler sonucunda %1,88 değer kaybıyla 13.633,50 seviyesinden kapandı. S&P 500 endeksi de %0,69 düşüşle 4.163,92 seviyesinden tamamladı. Dow Jones endeksi ise gün içinde 300 puanı aşan düşüşün ardından yatay seyirle 34.133,03 seviyesinden kapandı. Küçük ölçekli şirketleri içeren Russell 2000 endeksi de yeniden açılma temalı havayolları ve kruvaziyer sektörü hisselerinde görülen satışlar nedeniyle %2,2 düşüşle 2.231,52 seviyesine geriledi. Bilançolar cephesinde bugün General Motors, Hilton Worldwide, Allstate ve Etsy bilançoları takip edilecek. İlk çeyrek karlarının genel olarak beklentileri aşması ve şirketlerin yıl sonu öngörülerini yukarı yönlü revize etmesine karşın, bu faktörün fiyatların içinde bulunması nedeniyle hisse performansı üzerindeki olumlu etkisinin sınırlı kaldığını gözlemliyoruz.

Bugün ne bekliyoruz?

Bu sabah Asya piyasalarında ise ASX 200 endeksi öncülüğünde alıcılı seyrin hakim olduğunu gözlemliyoruz. Bu arada Asya cephesinde Japonya, Tayland ve Çin piyasalarının bugün de kapalı olması nedeniyle işlem hacminin düşük olmaya devam edecektir. ABD vadeliler cephesinde de emtia bazlı hisselere ek olarak, bankacılık ve sanayi sektörü hisselerinde görülen toparlanmanın desteğiyle pozitif seyir görülüyor. Ancak Russell 2000 vadeli endeksinde negatif ayrışma devam ediyor. Diğer yandan, bugün ABD ve Euro Bölgesi'nden açıklanacak fiyat verilerinin küresel tahvil faizlerinin görünümüne yön vereceğinden kritik olduğunu belirtmek isteriz.

Yurt dışında ABD'de MBA haftalık mortgage başvuruları, ADP özel sektör istihdamı değişimi ve ISM hizmet PMI verisine ek olarak Markit hizmet PMI verisinin revizyonu takip edilecek. ADP özel sektör istihdamı değişimi verisinin Nisan ayında 875K seviyesinde gerçekleşmesi tahmin ediliyor. ISM hizmet PMI verisine ilişkin piyasa beklentisi verinin aylık bazda 0,4 puan artışla 64,1 seviyesinde gerçekleşeceği yönünde. Markit hizmet PMI Nisan ayı verisinin ise 63,1 seviyesinde teyit edilmesi bekleniyor. Euro Bölgesi'nde ÜFE verisinin beraberinde Markit hizmet PMI verisinin revizyonunu izleyeceğiz. Nisan ayı ÜFE verisinin aylık ve yıllık bazda sırasıyla %1,1 ve %4,2 artışlar kaydetmesi bekleniyor. Markit hizmet PMI Nisan ayı verisinin de 50,3 seviyesinde teyit edilmesi öngörülüyor.

.

Gelecek gündemde neler var?

Yarın ABD'de 1 Mayıs haftasına ilişkin haftalık işsizlik maaşı başvuruları verileri takip edilecek. Piyasa beklentisi verinin 540K seviyesinde gerçekleşerek düşük seviyelerini sürdüreceği yönünde. Euro Bölgesi cephesinde de perakende satışlar verisi izlenecek. Verinin aylık bazda %1,6, yıllık bazda da %9,4 artış kaydetmesi bekleniyor. Asya cephesinde Japonya'da taşıt satışları gündemimizde olacak. Mart ayında yıllık bazda %2,4 artış kaydeden veriye ilişkin piyasa beklentisi bulunmuyor.

05.05.2021

Açılış Raporu

Küresel Piyasalar

ABD Piyasaları									
Değişimler	Kapanış	Günlük değ.		Haftalık değ.		Aylık değ.		Yıllık değ	
S&P 500	4,164.7	▼	-0.67%	▼	-0.55%	▼	-1.11%	▲	12.54%
Nasdaq	13,633.5	▼	-1.88%	▼	-3.57%	▼	-3.19%	▲	7.36%
S&P 500 Vadeli*	4,163.0	▲	0.11%	▼	-0.39%	▼	-0.96%	▲	12.75%

Avrupa Piyasaları									
Değişimler	Kapanış	Günlük değ.		Haftalık değ.		Aylık değ.		Yıllık değ	
Dax	14,856.5	▼	-2.49%	▼	-2.88%	▼	-1.96%	▲	8.23%
FTSE 100	6,923.2	▼	-0.67%	▼	-0.57%	▼	-0.55%	▲	5.35%
MSCI Europe	1,965.9	▼	-1.73%	▼	-1.88%	▼	-1.81%	▲	5.79%

Asya Piyasaları ve Asya GOÜ Piyasaları									
Değişimler	Kapanış	Günlük değ.		Haftalık değ.		Aylık değ.		Yıllık değ	
Hong Kong*	28,449.9	▼	-0.38%	▼	-1.74%	▼	-2.91%	▲	3.56%
S&P BSE Sensex - Hindistan	48,610.9	▲	0.74%	▲	0.46%	▼	-2.32%	▲	0.90%
IDX Composite - Endonezya	5,975.9	▲	0.20%	▲	0.19%	▼	-0.62%	▼	-2.11%
TAIEX - Tayvan	16,933.8	▼	-1.68%	▼	-3.63%	▼	-3.60%	▲	13.63%

Diğer Gelişmekte Olan Ülke Piyasaları									
Değişimler	Kapanış	Günlük değ.		Haftalık değ.		Aylık değ.		Yıllık değ	
BIST 100 - Türkiye	1,416.3	▼	-0.34%	▲	3.07%	▲	1.05%	▼	-5.29%
Prag SE - Prag	1,098.7	▼	-0.59%	▲	0.32%	▼	-0.47%	▲	6.75%
S&P/BMV IPC - Meksika	48,328.2	▼	-0.35%	▼	-1.22%	▼	-1.16%	▲	8.11%
Merval - Arjantin	48,655.5	▼	-0.44%	▲	1.51%	▼	-2.82%	▼	-4.09%
FTSE/JSE All - Endonezya	66,174.0	▼	-0.62%	▼	-2.07%	▼	-1.81%	▲	9.42%

**Haftalık değişim, önceki haftanın son işlem günü; aylık değişim, önceki ayın son işlem günü; yıllık değişim ise yılın son işlem gününe göre değişimi ifade eder.*

05.05.2021

Açılış Raporu

Yurt İçi Piyasalar

Yurt içi piyasalarda fiyatlamalar: Küresel toparlanmanın desteği ile endeks yükselişle başlangıç yapabilir

Dün piyasalarda neler oldu?

Dün endeks küresel benzerlerinden pozitif ayrışarak %0,22 artışla 1.423 puandan başladı. Gün içinde 1.411-1428 bandında dalgalanan endeks %0,34 düşüşle 1.416 seviyesinden kapandı. Bankacılık endeksi %1,24 gerilerken, sanayi endeksinin yatay seyir izlediği takip edildi.

Bugün ne bekliyoruz?

Yurt içi piyasalara ilişkin olarak, endeksin güne küresel piyasalardaki toparlanma eğiliminin desteğiyle yükselişle başlangıç yapacağını tahmin ediyoruz.

Bugün yurt içinde TCMB'nin Mayıs ayı Beklenti Anketi'ni takip edeceğiz. En son yayımlanan TCMB beklenti anketinde yıl sonu enflasyon tahmini %13,12, 12 ay sonrası enflasyon tahmini de %11,26 seviyesinde bulunuyordu.

Gelecek gündemde neler var?

Yarın yurt içinde TCMB'nin Mayıs ayı PPK toplantısı takip edilecek. Piyasa beklentisi politika faizinin %19 seviyesinde sürdürüleceği yönünde.

BIST Verileri

Endeksler	BIST 100	BIST Banka	BIST Sınai
Kapanış	1,416.3	1,107.1	2,653.3
Günlük Değ.	-0.34%	-1.24%	0.30%
Haftalık Değ.	3.07%	1.18%	3.40%
Yıllık Değ.	-4.09%	-28.94%	13.38%
Hacim (milyar TL)	18.1	2.5	11.0
Günlük Değ.	20.42%	2.80%	31.17%
3 Aylık Ortalama Hacim (milyar TL)	24.4	4.5	14.2
Günlük Değ. - 3 Aylık Ort.	-25.98%	-45.59%	-22.79%
New York Açılışı Sonrası Değişim	-0.58%	-0.59%	-0.46%

**Haftalık değişim, önceki haftanın son işlem günü; yıllık değişim ise yılın son işlem gününe göre değişimi ifade eder.*

Türkiye Kapanışının Ardından Piyasalar

	Türkiye Kapanışı	Türkiye Açılışı Öncesi	Değişim
$/TL	8.3094	8.3084	-0.01%
€/$	1.2007	1.2017	0.08%
$/¥	109.32	109.32	0.00%
Altın	1,777.2	1,778.6	0.08%

**Türkiye Açılışı Öncesi için belirtilen rakamlar, bir önceki günün kapanış verileridir.*

Türkiye - Ülke Risk Primleri (CDS)

Değişimler	04/05/21	Günlük değ.	Haftalık değ.	Aylık değ.	Yıllık değ
Türkiye 2 Yıllık	396.4	0.37%	-1.35%	-10.1%	-30.6%
Türkiye 5 Yıllık	415.8	0.36%	-1.24%	-6.9%	-32.8%
Türkiye 10 Yıllık	443.4	0.35%	-1.09%	-6.3%	-27.9%

05.05.2021

Açılış Raporu

Yurt içi Piyasalar

Tahvil & Döviz Piyasalarında Fiyatlamalar

Hazine ihalelerinin takip edildiği günde yurt içi tahvil piyasasında dün de düşük bir işlem hacmi vardı. İşlemler daha çok orta ve uzun vadeli tahvillerde yoğunlaşırken, TL'de yaşanan değer kaybının yarattığı baskı ile faizlerde sınırlı yükseliş izlendi. Bu çerçevede 2 yıl vadeli gösterge tahvilde işlem gerçekleşmezken, 10 yıl vadeli gösterge tahvil bileşik faizi 5 bp artışla %18,37 seviyesinden günü tamamladı.

İhaleler tarafında Hazine borçlanma programı kapsamında dün 2022 vadeli kuponsuz tahvilde %18,16 ortalama bileşik faiz oranı ile 800 milyon TL, 2025 vadeli TÜFE'ye endeksli tahvilde ise %3,00 ortalama reel getiri oranı ile 4,6 milyar TL ihraç gerçekleştiridi. Böylece bugün yapılacak 1,1 milyar TL'lik itfaya karşı önceki gün yapılan ihaleyle birlikte toplam 6,7 milyar TL borçlanma yapılmış oldu. Aylık 44 milyar TL olan hedefe ulaşılması için kalan altı ihraçta 37 milyar TL borçlanma yapılması gerekiyor.

TL likidite tarafında TCMB, 47 milyar TL haftalık repo dönüşünün olduğu günde 46 milyar TL'lik repo ihalesi düzenlerken, ihaleye toplam 111 milyar TL teklif geldi. Böylece toplam TL fonlama tutarı 343 milyar TL'ye geriledi. TLREF oranı ise %19,24 ile TCMB politika faizinin üzerinde kalmaya devam etti. MB dün ayrıca haftalık vadede düzenlediği Dolar/TL ve Altın/TL swap işlemleriyle de piyasa 7,4 milyar TL ilave fonlama sağladı. Genel olarak bakıldığında ise TCMB taraflı yaşayan swap işlemleri toplamı (BİST dahil) 42,6 milyar dolar seviyesinde oluştu.

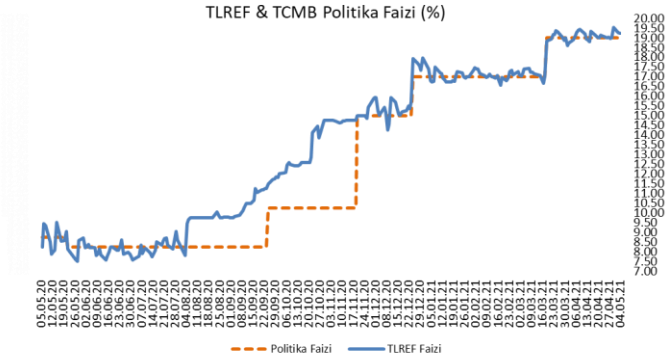

Dönem	Ocak 21	Şubat 21	Mart 21	Nisan 21	04.05.21
Dönem Sonu TLREF Endeksi	1243.09	1259.48	1278.83	1299.04	1301.80
Dönemsel Değişim	1.46%	1.32%	1.54%	1.58%	0.21%
Yıllıklandırılmış Değişim	17.22%	17.18%	18.09%	19.23%	19.40%
PPK Toplantı Tarihi	6.05.2021 Perşembe		Günlük TLREF Oranı		19.24%

İhale Tarihi	İtfa Tarihi	Kıymet Türü	Satış (milyon TL)	Getiri (ort blş)	İhraç Yöntemi
03.05.21	18.01.23	Sabit kupon	1,317	18.11%	yeniden
04.05.21	15.06.22	Kuponsuz tahvil	799	18.16%	ilk
04.05.21	18.06.25	TÜFE'ye endeksli	4,587	3.00%	yeniden
18.05.21	20.05.22	Altın tahvili	0		doğrudan satış
18.05.21	20.05.22	Altına dayalı sukuk	0		doğrudan satış
24.05.21	01.10.25	Sabit kupon	0		yeniden
24.05.21	19.08.26	TLREF'e endeksli	0		ilk
25.05.21	09.11.22	Sabit kupon	0		yeniden
25.05.21	17.11.27	Değişken kupon	0		yeniden
		Toplam	6,703		

05.05.2021

Açılış Raporu

Haber-Gündem

Yurt İçi Haberler

- **Hazine ve Maliye Bakanlığı** 4 yıl vadeli 6 ayda bir %0,75 reel kupon ödemeli TÜFE'ye endeksli devlet tahvilinin yeniden ihracı ve 13 ay vadeli kuponsuz devlet tahvilinin ilk ihracı ihalelerini gerçekleştirdi. Toplamda 5,3 milyar TL'lik borçlanma yapıldı. TÜFE'ye endeksli devlet tahvilinin yeniden ihracı ihalesinde 2,99 milyar TL net satış yapıldı. İhalede reel bileşik faiz %3 oldu. Kuponsuz devlet tahvilinin ilk ihracı ihalesinde bileşik faiz %18,16'da oluştu. İhalede net satış 549,6 milyon TL olarak gerçekleşti.

- **TCMB** tarafından açıklanan Nisan ayına ilişkin TÜFE bazlı reel efektif döviz kuru aylık bazda %5 düşüşle 62,29 puana gerileyerek, tarihi düşük seviyelere geldi.

- **MASAK**, kripto varlık rehberi yayımladı. Buna göre platformlar müşterileriyle ilgili bilgi vermekle yükümlü olacak. Yükümlülüğünü yerine getirmeyene 4 milyon TL'ye kadar para cezası verilecek. Şüpheli işlemler en geç 10 iş günü içinde MASAK'a bildirilecek.

- **Son 24 saatte** 241.747 Kovid-19 testi yapıldı, 28.997 kişinin testi pozitif çıktı, 336 kişi hayatını kaybetti.

Yurt Dışı Haberler

- **ABD Hazine Bakanı Yellen** kamu harcamaları nedeniyle ekonominin aşırı ısınmasını önlemek için faiz oranlarının biraz artması gerekebileceğine yönelik değerlendirmelerine açıklık getirerek faiz artırımlarının öngördüğü ya da önerdiği bir şey olmadığını belirtti. ABD ekonomisi için enflasyonun bir sorun olacağını düşünmediğini belirten Yellen, olsa bile Fed'in bununla baş edebilecek araçları olduğunu aktardı.

- **Almanya Adalet Bakanı Lambrecht**, Covid-19 aşısının her iki dozunu da yaptıranlar için Covid-19 sınırlamalarının gevşetilmesine yönelik teklifin Bakanlar Kurulunun onayını aldığını söyledi.

- **Beyaz Saray Ekonomi Danışmanı Bernstein**, Biden'ın Fed Başkanı Powell'ı yeniden atayıp atamayacağı konusunda açıklama yapmaktan kaçındı.

- **IMF Başkanı Georgieva**, kurumlar vergisine ilişkin küresel bir anlaşma konusunda bu yıl iyimser olduklarını belirterek, bunun vergi veya ticaret savaşına girme riskinden kaçınmak için acilen gerekli olduğunu ifade etti.

- **ABD Başkanı Biden**, Rusya Devlet Başkanı Putin ile Haziran ayında yapacağı Avrupa ziyareti sırasında görüşmeyi beklediğini ve umut ettiğini dile getirdi. 11-13 Haziran tarihlerinde düzenlenmesi planlanan G7 zirvesi için İngiltere'ye seyahat edecek olan Biden, daha sonra da AB liderleriyle buluşmak ve 14 Haziran'da yapılacak olan NATO zirvesine katılmak için Brüksel'e gidecek.

05.05.2021

Açılış Raporu

Hisse Senedi Piyasaları

Şirket Haberleri

Çimsa (CIMSA, Pozitif): Çimsa yılın ilk çeyreğinde, ortalama piyasa beklentisi olan 55,6 mn TL ve beklentimiz olan 64,2 mn TL'nin oldukça üzerinde, 160,9 mn TL net kar açıkladı. Beklentimizin üzerinde gelen net karda beklentimizin üzerinde kaydedilen ciro performansı ve güçlü operasyonel karlılık etkili oldu. Ayrıca, maddi duran varlık satışından elde edilen 23,9 mn TL'lik gelir ve net finansman giderlerindeki gerilemede net karı destekledi. Net satış gelirleri, hem piyasa ortalama beklentisi olan 543 mn TL hem de beklentimiz olan 552 mn TL'nin üzerinde yıllık bazda %95,4 artışla 639 mn TL seviyesinde gerçekleşti. Yılın ilk çeyreğinde hem beklentimiz olan 115 mn TL hem de piyasa ortalama beklentisi olan 111 mn TL'nin üzerinde yıllık %166,6 artışla 144,5 mn TL FAVÖK açıkladı. Her anlamda beklentilerden güçlü gelen finansalların hisse performansına etkisini 'pozitif' olarak değerlendiriyoruz. **Skor kart için** tıklayınız.

Hisse Verileri	
Hisse Kodu	CIMSA
Cari Fiyat (TL)	22,60
52H En Yüksek (TL)	26,70
52H En Düşük (TL)	7,36
Piyasa Değeri (mn TL)	3.052,9
Piyasa Değeri (mn USD)	368,2
Halka Açıklık Oranı (%)	40%
Endeks Payı (BIST100)	0,4%
Temettü Verimi	0,0%
3A Hacim (mn TL)	42,8

Piyasa Çarpanları	
F/K	8,9
FD/FAVÖK	7,8
FD/Satışlar	1,7
PD/DD	1,8
Relatif Performans	
S1H	4,2%
S1A	9,1%
S3A	0,3%
S1Y	142,1%
YB	31,1%

Akçansa (AKCNS, Nötr): Akçansa yılın ilk çeyreğinde, ortalama piyasa beklentisi olan 25 mn TL ve beklentimiz olan 22,3 mn TL ile uyumlu 24,9 mn TL net kar açıkladı. Güçlü operasyonel performansın yanı sıra, yıllık bazda net finansman giderlerindeki gerileme yıllık bazda zarardan kara geçişte etkili oldu. Akçansa, 1Ç21'de hem piyasa ortalama beklentisi olan 526 mn TL'nin hem de beklentimiz olan 530 mn TL ile uyumlu yıllık bazda %37 artışla 527 mn TL ciro açıkladı. Akçansa, yılın ilk çeyreğinde piyasa ortalama beklentisinin %3,4 altında, bizim beklentimizin %5 altında yıllık bazda %382,9 artışla 74,4 mn TL FAVÖK açıkladı. Piyasa beklentileri ile uyumlu gerçekleşen ilk çeyrek finansallarının hisse performansına etkisinin 'nötr' olacağını düşünüyoruz.**Skor kart için** tıklayınız.

Hisse Verileri	
Hisse Kodu	AKCNS
Cari Fiyat (TL)	19,00
52H En Yüksek (TL)	22,14
52H En Düşük (TL)	7,31
Piyasa Değeri (mn TL)	3.637,5
Piyasa Değeri (mn USD)	438,7
Halka Açıklık Oranı (%)	19%
Endeks Payı (BIST100)	0,0%
Temettü Verimi	2,5%
3A Hacim (mn TL)	36,3

Piyasa Çarpanları	
F/K	22,1
FD/FAVÖK	10,7
FD/Satışlar	1,9
PD/DD	3,2
Relatif Performans	
S1H	3,2%
S1A	2,1%
S3A	7,2%
S1Y	82,6%
YB	22,1%

Skor Kart: Şirketler ile ilgili Skor Kart'lara **buradan** ulaşabilirsiniz. Hisse senedine ilişkin güncel piyasa verilerinin yanı sıra, şirketin son 16 çeyreğine ilişkin önemli rasyo ve finansal verilerinin sunulduğu bir data setidir. Skor Kart ile bilanço dönemlerini takip edebilir, şirket bilançoları dahil tüm finansal verilere ulaşabilir ve güvenli yatırımın avantajlarından faydalanabilirsiniz.

05.05.2021

Açılış Raporu

Hisse Senedi Piyasaları

Şirket Haberleri

Bim (BIMAS, Sınırlı Pozitif): Hatırlanacağı üzere, 09.12.2020 tarihinde yapılan açıklamada BİM Birleşik Mağazalar A.Ş. olarak, Afrika Bölgesinde lider özel sermaye fonlarından biri olan Helios Investment Partners LLP'nin fonlarını yönettiği Blue Investment Holding (özel amaçlı şirket) ile BIM Stores SARL (BIM Fas) hisselerinin %35'inin satışına ilişkin hisse alım-satım sözleşmesi imzalandığı ve satış işleminin belirli koşulların yerine getirilmesi sonrası tamamlanacağı açıklanmıştı. İlgili işlem koşullarının yerine getirilmesi sonrasında söz konusu hisselerin satışı 4 Mayıs 2021 tarihinde 83.200.000 ABD Doları toplam işlem bedeli ile tamamlandı. Satış ile Şirketin Fas Krallığı'ndaki mevcut büyüme trendinin sürdürülmesi, geliştirilmesi ve bölgede uzmanlaşmış yatırımcılar ile yerelleşmeye katkı sağlanması amaçlanıyor.

Skor kart için tıklayınız.

Otomotiv Sektörü (Pozitif): Yurt içi pazarda otomobil ve hafif ticari araç satışları Nisan yıllık bazda %132,4 artışla 61.488 adet seviyesinde gerçekleşti. Faiz oranlarında yaşanan yükselişe karşılık, düşük baz etkisi ve salgının tüketici davranışlarında yarattığı değişimle birlikte kişisel araç kullanımının artmasına ek olarak kampanyaların büyümede etkili olduğunu düşünüyoruz. Yurt içi satışlar, Ocak-Mart döneminde de %59,7 artış gösterdi. Verinin detayında, binek araçlar Nisan'da yıllık %121,6 (Mart: %+91,4), hafif ticari araçlar da yıllık %183,1 (Mart: %+98,3) artış kaydetti.

Hisse Verileri	
Hisse Kodu	BIMAS
Cari Fiyat (TL)	64,70
52H En Yüksek (TL)	77,85
52H En Düşük (TL)	48,42
Piyasa Değeri (mn TL)	39.285,8
Piyasa Değeri (mn USD)	4.737,8
Halka Açıklık Oranı (%)	60%
Endeks Payı (BIST100)	6,9%
Temettü Verimi	5,3%
3A Hacim (mn TL)	263,5

Piyasa Çarpanları	
F/K	15,1
FD/FAVÖK	8,2
FD/Satışlar	0,7
PD/DD	5,5
Relatif Performans	
S1H	-4,9%
S1A	-7,9%
S3A	-1,8%
S1Y	-18,3%
YB	-7,9%

Hisse Kodu	FROTO	TOASO	DOAS
Cari Fiyat (TL)	173,90	29,56	27,02
12 Aylık Hedef Fiyat (TL)	217,50	45,00	35,64
Tavsiye	AL	AL	TUT
52H En Yüksek (TL)	241,95	37,76	38,50
52H En Düşük (TL)	53,12	17,41	8,56
Piyasa Değeri (mn TL)	61.023	14.780	5.944
Piyasa Değeri (mn USD)	7.414	1.796	722
Halka Açıklık Oranı (%)	18%	24%	15%
Endeks Payı (BIST100)	3,2%	1,0%	0,3%
Temettü Verimi	3,5%	9,2%	8,6%
3A Hacim (mn TL)	562,3	109,8	75,2

Skor Kart: Şirketler ile ilgili Skor Kart'lara **buradan** ulaşabilirsiniz. Hisse senedine ilişkin güncel piyasa verilerinin yanı sıra, şirketin son 16 çeyreğine ilişkin önemli rasyo ve finansal verilerinin sunulduğu bir data setidir. Skor Kart ile bilanço dönemlerini takip edebilir, şirket bilançoları dahil tüm finansal verilere ulaşabilir ve güvenli yatırımın avantajlarından faydalanabilirsiniz.

05.05.2021

Açılış Raporu

Hisse Senedi Piyasaları

Çarpanlar Bazında BIST

BIST 100 F/K (Cari)

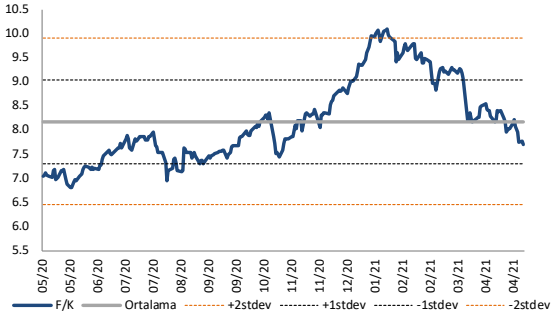

BIST100 F/K Çarpanı (Cari)	Son 3 Ay	Son 1 Yıl
Kapanış	7.71x	
Minimum	7.71x	6.82x
Maksimum	9.80x	10.10x
Ortalama	8.79x	8.18x
Minimuma Uzaklık	0.00x	0.89x
Maksimuma Uzaklık	-2.09x	-2.39x
Performans	-20.7%	10.4%

Mevcut durumda, son üç aylık ortalama çarpan seviyesine %14; son bir yıllık ortalama çarpan seviyesine %6 yakınız.

XBANK PD/DD / XUSIN F/K (Cari)

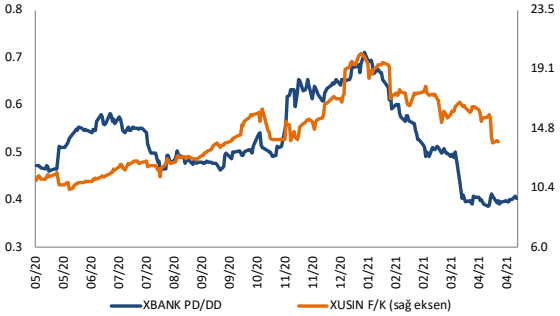

XBANK PD/DD Çarpanı (Cari)	Son 3 Ay	Son 1 Yıl
Kapanış	0.40x	
Minimum	0.39x	0.39x
Maksimum	0.58x	0.71x
Ortalama	0.46x	0.53x
Minimuma Uzaklık	0.02x	0.02x
Maksimuma Uzaklık	-0.18x	-0.31x
Performans	-35.8%	-15.2%

Mevcut durumda, son üç aylık ortalama çarpan seviyesine %15; son bir yıllık ortalama çarpan seviyesine %31.7 yakınız.

XUSIN F/K Çarpanı (Cari)	Son 3 Ay	Son 1 Yıl
Kapanış	13.79x	
Minimum	13.71x	10.25x
Maksimum	17.89x	20.33x
Ortalama	16.34x	14.50x
Minimuma Uzaklık	0.07x	3.53x
Maksimuma Uzaklık	-4.11x	-6.54x
Performans	-20.2%	27.4%

Mevcut durumda, son üç aylık ortalama çarpan seviyesine %19; son bir yıllık ortalama çarpan seviyesine %5.2 yakınız.

05.05.2021

Açılış Raporu

Hisse Senedi Piyasaları

BIST vs MSCI GOÜ Piyasa Göstergeleri

BIST100 - MSCI GOÜ

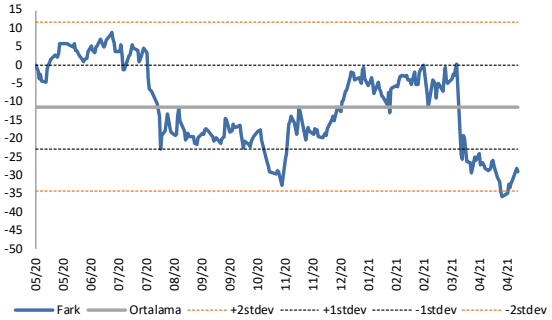

BIST 100 - MSCI GOÜ Endeksi Farkı (Normalize Edilmiş)	Son 3 Ay	Son 1 Yıl
Kapanış	-29.07	
Minimum	-35.7	-35.7
Maksimum	0.5	9.1
Ortalama	-15.9	-11.3
Minimuma Uzaklık	6.6	6.6
Maksimuma Uzaklık	-29.5	-38.2
Performans	-2.4%	51.8%

Mevcut durumda, son üç aylık ortalama seviyeye 13.2 puan; son bir yıllık ortalama seviyeye 17.8 puan yakınız.

XUSIN/XBANK - MSCI GOÜ Endeksleri

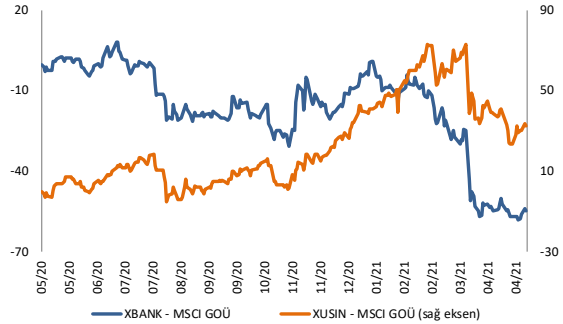

XBANK - MSCI GOÜ Bankacılık Endeksi Farkı (Normalize Edilmiş)	Son 3 Ay	Son 1 Yıl
Kapanış	-54.6	
Minimum	-58.2	-58.2
Maksimum	-4.2	8.3
Ortalama	-34.7	-16.3
Minimuma Uzaklık	3.6	3.6
Maksimuma Uzaklık	-50.4	-62.9
Performans	4.8%	33.6%

Mevcut durumda, son üç aylık ortalama seviyeye 19.9 puan; son bir yıllık ortalama seviyeye 38.3 puan yakınız.

XUSIN - MSCI GOÜ Sanayi Endeksi Farkı (Normalize Edilmiş)	Son 3 Ay	Son 1 Yıl
Kapanış	32.9	
Minimum	23.7	-5.3
Maksimum	73.3	73.3
Ortalama	50.3	23.0
Minimuma Uzaklık	9.1	38.1
Maksimuma Uzaklık	-40.5	-40.5
Performans	1.7%	44.0%

Mevcut durumda, son üç aylık ortalama seviyeye 17.4 puan;son bir yıllık ortalama seviyeye 9.8 puan yakınız.

05.05.2021

Açılış Raporu

Haftalık Takvim

03 Mayıs 2021 Pazartesi

Tarih	Saat	Ülke	Veri	Dönemi	Beklenti	Önceki
03.May		İngiltere	Tatil	-	-	-
03.May		Japonya	Tatil - Anayasa Günü	-	-	-
03.May	10:00	Türkiye	İmalat PMI	Nisan	-	52,6
03.May	10:00	Türkiye	TÜFE (Aylık)	Mart	1,80%	1,08%
03.May	10:00	Türkiye	TÜFE (Yıllık)	Mart	17,30%	16,19%
03.May	10:00	Türkiye	ÜFE (Aylık)	Mart	-	4,13%
03.May	10:00	Türkiye	ÜFE (Yıllık)	Mart	-	31,20%
03.May	11:00	Euro	İmalat PMI	Nisan	63,3	63,3
03.May	16:45	ABD	İmalat PMI	Nisan	60,7	60,6
03.May	17:00	ABD	ISM İmalat PMI	Nisan	65,1	64,7

04 Mayıs 2021 Salı

Tarih	Saat	Ülke	Veri	Dönemi	Beklenti	Önceki
04.May		Japonya	Tatil - Grennery Günü	-	-	-
04.May	17:00	ABD	Fabrika Siparişleri (Aylık)	Mart	1,6%	-0,8%
04.May	23:30	ABD	Amerikan Petrol Enstitüsü Haftalık Ham Petrol Stokları (milyon varil)	-	-	4,319

05 Mayıs 2021 Çarşamba

Tarih	Saat	Ülke	Veri	Dönemi	Beklenti	Önceki
05.May		Japonya	Tatil - Çocuk Bayramı	-	-	-
05.May	10:00	Türkiye	Yıl Sonu Tüketici Fiyat Endeksi Tahmini	Mayıs	-	13,12%
05.May	11:00	Euro	Hizmet PMI	Nisan	50,3	50,3
05.May	12:00	Euro	ÜFE (Yıllık)	Nisan	1,4%	1,5%
05.May	15:15	ABD	ADP Tarım Dışı İstihdam Değişikliği (bin kişi)	Nisan	900	517
05.May	16:45	ABD	Hizmet PMI	Nisan	63,1	63,1
05.May	17:00	ABD	ISM İmalat Dışı PMI	Nisan	64,1	63,7
05.May	17:30	ABD	Haftalık Ham Petrol Stokları (milyon varil)	-	-	0,090

06 Mayıs 2021 Perşembe

Tarih	Saat	Ülke	Veri	Dönemi	Beklenti	Önceki
06.May	03:30	Japonya	Hizmet PMI	Nisan	-	48,3
06.May	12:00	Euro	Perakende Satışlar (Yıllık)	Mart	-	-2,9%
06.May	14:00	Türkiye	Faiz Oranı Kararı	Mayıs	19,00%	19,00%
06.May	14:00	Türkiye	Gecelik Borçlanma Faizi	Mayıs	17,50%	17,50%
06.May	14:00	Türkiye	Gecelik Borç Verme Faizi	Mayıs	20,50%	20,50%
06.May	14:00	İngiltere	Faiz Oranı Kararı	Mayıs	0,10%	0,10%
06.May	14:00	İngiltere	İngiltere Merkez Bankası Toplam Parasal Genişleme (milyar sterlin)	Mayıs	875	875
06.May	15:30	ABD	Haftalık İşsizlik Başvuruları (bin kişi)	-	-	553

07 Mayıs 2021 Cuma

Tarih	Saat	Ülke	Veri	Dönemi	Beklenti	Önceki
07.May	Belirsiz	Çin	İhracatlar (Yıllık)	Nisan	35,5%	30,6%
07.May	Belirsiz	Çin	İthalatlar (Yıllık)	Nisan	23,3%	38,1%
07.May	Belirsiz	Çin	Dış Ticaret Dengesi (milyar dolar)	Nisan	-	13,8
06.May	04:45	Çin	Caixin Hizmet PMI	Nisan	54,2	54,3
07.May	15:30	ABD	Ortalama Saatlik Kazançlar (Aylık)	Nisan	0,1%	-0,1%
07.May	15:30	ABD	Ortalama Saatlik Kazançlar (Yıllık)	Nisan	-	4,2%
07.May	15:30	ABD	Tarım Dışı İstihdam Değişikliği (bin kişi)	Nisan	950	916
07.May	15:30	ABD	İşsizlik Oranı	Nisan	5,8%	6,0%
07.May	15:30	ABD	Katılım Oranı	Nisan	-	61,5%
07.May	17:30	Türkiye	Hazine Nakit Dengesi	Nisan	-	41,0

Hafta başında güncellenmektedir.

Künye & Çekince

Halk Yatırım Araştırma – Öneri Listesi Tanımları

(Aksi belirtilmedikçe önümüzdeki 12 ay için beklenen performans)

AL: %15 ve üzeri artış **TUT:** %0 ile %15 aralığında artış **SAT :** %0'ın altında azalış

Halk Yatırım Araştırma

Halkyatirimarastirma@halkyatirim.com.tr
+90 212 314 81 81

Banu KIVCI TOKALI	Araştırma Direktörü	BTokali@halkyatirim.com.tr +90 212 314 81 88
İlknur HAYIR TURHAN	Yönetmen Perakende, Cam, Çimento, GYO, Mobilya	ITurhan@halkyatirim.com.tr +90 212 314 81 85
Ayşegül BAYRAM	Uzman Strateji Telekom, Madencilik, Savunma	ABayram@halkyatirim.com.tr +90 212 314 87 30
Uğur BOZKURT	Uzman Makroekonomi Demir-Çelik, Otomotiv, Beyaz Eşya, Petrol&Gaz, Petrokimya	UBozkurt@halkyatirim.com.tr +90 212 314 87 26

HALKYATIRIM

halkyatirim.com.tr | 444 42 55

ÇEKİNCE

Bu rapor ve yorumlardaki yazılar, bilgiler ve grafikler yalnızca bilgi edinilmesi amacıyla derlenmiştir. Burada yer alan yatırım bilgi, yorum ve tavsiyeleri yatırım danışmanlığı kapsamında değildir. Yatırım danışmanlığı hizmeti, yetkili kuruluşlar tarafından kişilerin risk ve getiri tercihleri dikkate alınarak kişiye özel, imzalanacak yatırım danışmanlığı sözleşmesi çerçevesinde sunulmaktadır. Burada yer alan yorum ve tavsiyeler ise genel niteliktedir. Bu tavsiyeler mali durumunuz ile risk ve getiri tercihlerinize uygun olmayabilir. Bu nedenle, sadece burada yer alan bilgilere dayanılarak yatırım kararı verilmesi beklentilerinize uygun sonuçlar doğurmayabilir.

Halk Yatırım, bu bilgilerin doğru, eksiksiz ve değişmez olduğunu garanti etmez, bilgi eksikliği ve yanlışlığından hiçbir şekilde sorumlu tutulamaz. Raporda yer alan ifadeler, hiçbir şekilde alış veya satış teklifi olarak değerlendirilemez. Halk Yatırım'ın rapordaki bilgiler dolayısıyla ortaya çıkabilecek doğrudan ve dolaylı kazanç ve zararlarla ilgili herhangi bir sorumluluğu yoktur.

Bu ileti 05 Kasım 2014 tarih ve 29166 sayılı Resmi Gazetede yayınlanan ve 01 Mayıs 2015 tarihinde yürürlüğü giren "Elektronik Ticaretin Düzenlenmesi Hakkında" çıkan kanunun 2.Maddesi c bendinde belirtilen Ticari Elektronik ileti kapsamında değildir.