PİYASA YORUMU
ARAŞTIRMA

HALKYATIRIM

halkyatirim.com.tr | 444 42 55

09.03.2021

Açılış Raporu

Küresel Piyasalar

Piyasa Yorumu #PiyasaYorumu #KüreselPiyasa #Hisse #HisseSenedi

Küresel piyasalarda fiyatlamalar: Teşvik paketi gelişmelerinin tahvil faizleri üzerindeki yansımaları nedeniyle negatif eğilimli seyir izledi

Dün piyasalarda neler oldu?

Dün ABD piyasaları, teşvik paketi gelişmelerinin 10 yıllık tahvil faizleri üzerindeki yansımaları nedeniyle günü genel olarak negatif eğilimli seyirle tamamladı. Teşvik paketi cephesinde Temsilciler Meclisi Başkanı Pelosi paketin onaylanacağını belirtti. Paketi, Başkan Biden'ın ilk 'yasama zaferi' olarak nitelendiriliyor. Bu gelişmeler paralelinde ABD 10 yıllık tahvil faizleri dün %1,5940 seviyesine yükselirken, Nasdaq endeksi dün %2,41 düşüşle 12.609,16 12 Şubat tarihinden bu yana en düşük seviyesine gerileyerek düzeltme bölgesine girdi. S&P 500 endeksi de Tesla, PayPal, Etsy ve Advanced Micro Devices hisselerinde görülen değer kayıpları nedeniyle %0,54 düşüşle 3.821,35 seviyesinden günü tamamladı. Ancak Dow Jones endeksi pandemi sonrası ekonomik toparlanma iyimserliğinin güçlenmesinin yansımalarıyla %0,97 yükselişle 31.802,44 seviyesinden kapandı. Böylelikle sektörler cephesinde bankacılık, havayolları, kruvaziyer ve perakende sektörü hisselerinin pozitif seyir izlediğini görüyoruz. Diğer yandan, Salgın Kontrol Merkezi dün aşılaması tamamlanmış kişilerin kapalı mekanlarda maskesiz bulunabileceği belirtildi.

Bugün ne bekliyoruz?

Bu sabah GOÜ piyasaları, ABD 10 yıllık tahvil faizlerinin %1,57 seviyesine hafif gerilemesine ek olarak, Çin'de devlet destekli fonların hisse senedi piyasalarına düşüşleri engellemek için müdahale ettikleri yönündeki haberlerle ağırlıklı pozitif seyir izliyor. Hükümetin politika toplantısı öncesinde hisse senedi endekslerinde istikrarlı görünümün devam etmesini sağlamak için alınan bu aksiyon sonrası Çin endekslerinin kayıplarını büyük ölçüde toparladığını belirtmek isteriz. ABD vadeliler cephesinde ise bu sabah Nasdaq endeksinde %1'i aşan kazançlar öncülüğünde alıcılı seyir izliyor.

Yurt dışında Euro bölgesinde dördüncü çeyrek büyümesi izlenecek. Bölge ekonomisine ilişkin büyüme verisinin çeyreksel ve yıllık bazda sırasıyla %0,6 ve %5,0 daralmalar olarak teyit edilmesi bekleniyor.

Gelecek gündemde neler var?

Yakın gündemde, ABD'de TÜFE verileri izlenecek. TÜFE verisinin manşet ve çekirdek bazda Şubat ayında yıllık olarak sırasıyla %1,7 ve %1,3 artışlar kaydetmesi bekleniyor. Euro Bölgesi cephesinde AMB faiz kararı toplantısı takibimizde olacak. AMB faiz kararı toplantısı cephesinde faizlerde değişikliğe gidilmesi beklenmiyor. Ancak 1,85 trilyon euro olan tahvil alımlarının süresinin planlanan 2022 Mart sonundan sonra da devam ettirilmesi öngörülüyor. Asya tarafında da Çin'de enflasyon verileri, Japonya'da da büyüme verisi gündemimizde olacak. Çin TÜFE verisinin Şubat ayında da düşüş eğilimini sürdürerek yıllık bazda %0,3 gerilediği tahmin ediliyor. Sanayi sektörü karlılığı açısından kritik olan ÜFE verisinin ise yıllık bazda Ocak ayında görülen %0,3'lük artışın ardından, Şubat'ta ivmelenerek %1,4 yükseleceği tahmin ediliyor.

09.03.2021

Açılış Raporu

Küresel Piyasalar

ABD Piyasaları									
Değişimler	Kapanış		Günlük değ.		Haftalık değ.		Aylık değ.		Yıllık değ
S&P 500	3,821.4	▼	-0.54%	▲	0.04%	▲	0.27%	▲	1.74%
Nasdaq	12,609.2	▼	-2.41%	▼	-2.99%	▼	-4.42%	▼	-2.17%
S&P 500 Vadeli*	3,849.0	▲	0.78%	▲	0.84%	▲	1.04%	▲	2.67%

Avrupa Piyasaları									
Değişimler	Kapanış		Günlük değ.		Haftalık değ.		Aylık değ.		Yıllık değ
Dax	14,380.9	▲	3.31%	▲	2.14%	▲	4.31%	▲	4.83%
FTSE 100	6,719.1	▲	1.34%	▲	0.65%	▲	3.64%	▲	4.00%
MSCI Europe	1,868.5	▲	1.61%	▼	-0.81%	▲	0.76%	▲	1.54%

Asya Piyasaları ve Asya GOÜ Piyasaları									
Değişimler	Kapanış		Günlük değ.		Haftalık değ.		Aylık değ.		Yıllık değ
Hong Kong*	28,804.4	▲	0.92%	▼	-3.60%	▼	-0.61%	▲	5.78%
S&P BSE Sensex - Hindistan	50,794.7	▲	0.70%	▼	-1.26%	▲	3.45%	▲	6.37%
IDX Composite - Endonezya	6,240.2	▼	-0.13%	▼	-2.14%	▼	-0.03%	▲	4.37%

Diğer Gelişmekte Olan Ülke Piyasaları									
Değişimler	Kapanış		Günlük değ.		Haftalık değ.		Aylık değ.		Yıllık değ
BIST 100 - Türkiye	1,530.3	▼	-0.76%	▼	-0.05%	▲	4.00%	▲	3.63%
WIG - Polonya	58,332.3	▲	1.19%	▲	0.75%	▲	2.39%	▲	2.29%
Prag SE - Prag	1,065.1	▼	-0.24%	▲	0.85%	▲	0.70%	▲	3.69%
S&P/BMV IPC - Meksika	47,075.4	▲	1.58%	▲	1.50%	▲	5.57%	▲	6.83%
FTSE/JSE All - Endonezya	68,426.2	▲	0.23%	▲	0.15%	▲	3.46%	▲	15.18%

**Haftalık değişim, önceki haftanın son işlem günü; aylık değişim, önceki ayın son işlem günü; yıllık değişim ise yılın son işlem gününe göre değişimi ifade eder.*

09.03.2021

Açılış Raporu

Yurt İçi Piyasalar

Yurt içi piyasalarda fiyatlamalar: Endeks baskı altında kalmaya devam edebilir

Dün piyasalarda neler oldu?

Dün endeks küresel benzerlerinden pozitif ayrışarak %0,50 yükselişle1.549 puandan başlangıç yapmasına karşın, ABD 10 yıllık tahvil faizlerinde yukarı yönlü baskının piyasalarında yarattığı baskılanma nedeniyle 1.526 puan seviyesine kadar geriledi. Kapanışa doğru ise gelen kısmi tepki alımlarıyla endeks %0,76 düşüşle 1.530 seviyesinden kapandı. Sanayi endeksi %0,49 yükselirken, bankacılık endeksi %2,40 düşüş kaydetti.

Bugün ne bekliyoruz?

Yurt içi piyasalara ilişkin olarak, TL'de son dönemde hızlanan değer kaybının da etkisiyle, endeksin baskı altında kalmaya devam edebileceğini düşünüyoruz.

Bugün yurt içinde veri akışı sakin seyredecek.

Gelecek gündemde neler var?

Hafta içerisinde yurt içinde işsizlik, cari denge, sanayi üretimi verilerine ek olarak TCMB'nin beklenti anketi izlenecek. Ocak ayı cari işlemler verisine ilişkin medyan tahmini 1,67 milyar dolar seviyesinde oluştu. Sanayi üretiminin de Ocak ayında arındırılmamış ve arındırılmış bazda sırasıyla yıllık %9,0 ve %8,3 artışlar göstermesi bekleniyor.

BIST Verileri

Endeksler	BIST 100	BIST Banka	BIST Sınai
Kapanış	1,530.3	1,371.7	2,693.1
Günlük Değ.	▼ -0.76%	▼ -2.60%	▲ 0.49%
Haftalık Değ.	▼ -0.51%	▼ -3.20%	▲ 0.73%
Yıllık Değ.	▲ 3.63%	▼ -11.95%	▲ 15.08%
Hacim (milyar TL)	28.1	6.3	15.6
Günlük Değ.	▲ 11.42%	▲ 56.87%	▲ 14.20%
3 Aylık Ortalama Hacim (milyar TL)	31.7	5.7	17.1
Günlük Değ. - 3 Aylık Ort.	▼ -11.54%	▲ 9.73%	▼ -8.80%
New York Açılışı Sonrası Değişim	▼ -0.22%	▼ -0.63%	▼ -0.05%

**Haftalık değişim, önceki haftanın son işlem günü; yıllık değişim ise yılın son işlem gününe göre değişimi ifade eder.*

Türkiye Kapanışının Ardından Piyasalar

	Türkiye Kapanışı	Türkiye Açılışı Öncesi		Değişim
$/TL	7.7057	7.6950	▼	-0.14%
€/$	1.1880	1.1855	▼	-0.21%
$/¥	108.77	109.18	▲	0.38%
Altın	1,687.4	1,688.7	▲	0.07%

**Türkiye Açılışı Öncesi için belirtilen rakamlar, bir önceki günün kapanış verileridir.*

Türkiye - Ülke Risk Primleri (CDS)

Değişimler	08/03/21	Günlük değ.	Haftalık değ.	Aylık değ.	Yıllık değ
Türkiye 2 Yıllık	276.1	4.13%	10.56%	22.0%	-1.8%
Türkiye 5 Yıllık	339.7	3.35%	8.32%	17.0%	-11.2%
Türkiye 10 Yıllık	377.0	3.07%	7.27%	15.0%	-14.0%

09.03.2021

Açılış Raporu

Yurt içi Piyasalar

Tahvil & Döviz Piyasalarında Fiyatlamalar

Haftanın ilk işlem gününde ABD 10 yıllık tahvil faizinin %1,60 seviyesine yeniden çıkmasıyla Dolar/TL kuru 7,71 seviyesine kadar yükseldiği günü 7,66 seviyesi ile tamamladı. Yurt içi tahvil piyasasında ise toplam işlem hacmi 1,4 milyar TL olurken, işlem hacmi orta ve uzun vadeli tahvillerde yoğunlaştı. 2 yıl vadeli gösterge tahvil bileşik faizi 13 bp yükselerek %16,14, 10 yıl vadeli gösterge tahvil bileşik faizi 12 bp yükselerek %13,98 seviyesi ile günü tamamladı. Diğer yandan bugün Hazine'nin değişim ihalesi takip edilecek. Bu çerçevede Haziran 2021 vadeli kuponsuz tahvil ile Temmuz 2021 vadeli TÜFE'ye endeksli tahviller geri alınırken, karşılığında Ekim 2025 vadeli sabit kuponlu tahvil yeniden ihraç edilecek.

TL likidite tarafında TCMB 65 milyar TL haftalık repo dönüşünün olduğu günde 55 milyar TL'lik repo ihalesi düzenlerken, ihaleye toplam 122 milyar TL teklif geldi. Böylece toplam TL fonlama tutarı 360 milyar TL'ye gerilerken, AOF maliyeti %17,00 seviyesinde kaldı. TLREF oranı ise önceki güne göre yükselerek %17,43 ile TCMB politika faizinin üzerinde kalmaya devam etti. Dün ayrıca MB'nın haftalık vadede düzenlediği Altın/TL swap işlemine teklif gelmezken Dolar/TL swap işlemiyle piyasa 7,4 milyar TL ilave fonlama sağladı.

TCMB tarafindan yayımlanan haftalık menkul kıymet istatistikleri verisine göre ÖSBA stokunun 26 Şubat ile biten haftada bir önceki haftaya göre 137 milyon TL artarak 131,5 milyar TL'ye yükseldiği izlenmektedir. ÖSBA stokunu en çok artıran yatırımcı grubu Yatırım Fonları olurken, en çok azaltan yatırımcı grubu ise Bankalar oldu.

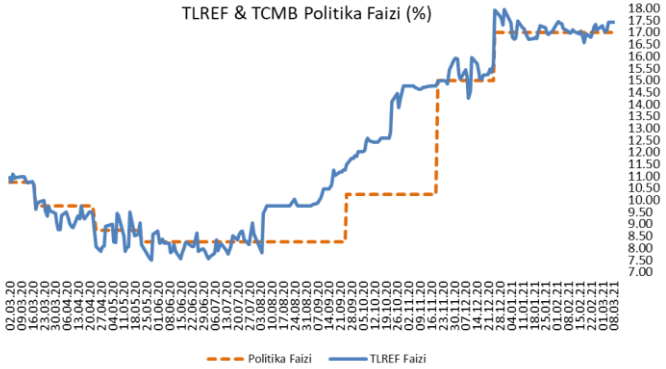

Dönem	Kasım 20	Aralık 20	Ocak 21	Şubat 21	08.03.21
Dönem Sonu TLREF Endeksi	1208.76	1225.17	1243.09	1259.48	1264.25
Dönemsel Değişim	1.23%	1.36%	1.46%	1.32%	0.38%
Yıllıklandırılmış Değişim	14.98%	15.98%	17.22%	17.18%	17.30%
PPK Toplantı Tarihi	18.03.2021 Perşembe		Günlük TLREF Oranı		17.43%

Özel Sektör Borçlanma Aracı Yatırımcı Dağılımı (milyon TL)

	26.Şub	19.Şub	Haftalık Fark	2020 Yıl Sonu
Yatırım Fonları	55.246	54.624	*622*	48.399
Diğer	38.191	37.697	*494*	39.822
Gerçek Kişiler	20.795	20.615	*180*	19.510
Aracı Kurumlar	380	263	*117*	374
Yurt Dışı	1.925	2.011	- *86*	1.650
Sigorta ve Emeklilik Şirketleri	4.620	4.890	- *270*	4.229
Bankalar	10.362	11.282	- *920*	14.774
Toplam	**131.519**	**131.382**	***137***	**128.758**

09.03.2021

Açılış Raporu

Haber-Gündem

Yurt İçi Haberler

- **Borsa İstanbul,** Hakan Atilla'nın genel müdürlük görevinden kendi isteğiyle yaptığı istifasının kabul edildiğini açıkladı.
- **Cumhurbaşkanımız Sayın Erdoğan**, İngiltere Başbakanı Boris Johnson ile telefon görüşmesi gerçekleştirdi. Görüşmede, ticaret, turizm, savunma, tarım, hizmet, yatırım ve koronavirüsle mücadele başta olmak üzere birçok alanda Türkiye-İngiltere ilişkilerini geliştirecek adımlar ve bölgesel konular ele alındı.
- **Resmi Gazete'**de yayımlanan karara göre, Türkiye Varlık Fonu Yönetimi Anonim Şirketi Yönetim Kurulu Üyesi ve Genel Müdürü Zafer Sönmez görevinden alınarak, yerine Salim Arda Ermut atandı.
- **Resmi Gazete**'de yayımlanan Cumhurbaşkanı Kararı ile İş Kanunu uyarınca işverenin çalışanını işten çıkarma yasağı, 17 Mart'tan itibaren 2 ay daha uzatıldı.

Yurt Dışı Haberler

- **Fed üyesi Bullard,** portföyde uzun ve kısa vadeli tahvilleri değiştirmenin şu an için seçenek olarak değerlendirilmediğini belirtti.
- **Çin Ulusal Kalkınma ve Reform Komisyonu Başkan Yardımcısı Ning,** Çin'in ekonomik toparlanmasının temellerinin henüz sağlam olmadığını söyledi.
- **İngiliz havacılık sektörü** Başbakan Johnson'dan daha fazla mali yardım istedi. Heathrow Havaalanı'nda çalışan sendikalı işçiler, havacılık sektörüne daha fazla yardım edilmesine yönelik bir dilekçeyi imzaladı.
- **Avrupa Birliği,** ABD'den AstraZeneca'nın COVID-19 aşısına erişim izni vermesini istedi. AB ayrıca, Washington'dan Avrupa'da üretim için ihtiyaç duyulan aşı bileşenlerinin serbest dolaşımına izin vermesini de istedi.
- **Pimco tarafından yayınlanan raporda,** Çin'de teşvik adımlarını geri alınmaya başlanması nedeniyle gelişmiş ülkelerin teşvik sürelerini uzatmalarının gerekebileceği kaydedildi.
- **Fed,** koronavirüs salgınından etkilenen küçük işletmelere yönelik uygulamaya konulan Maaş Koruma Programı'nın süresinin 3 ay uzatılarak 30 Haziran'a kadar uzatıldığını duyurdu. Ayrıca, halihazırda uygulamada olan diğer 13 kredi programının süresinin ise geçen yazdan bu yana kayda değer bir kullanım görülmediği gerekçesiyle planlandığı gibi 31 Mart'ta sona ereceği belirtildi.
- **ABD Hazine Bakanı Yellen,** teşvik paketinin yüz milyonlarca vatandaşa destek olacağını ve güçlü ekonomik toparlanmayı destekleyeceğini belirtirken, ekonominin gelecek yıl pandemi öncesi istihdam düzeyine ulaşabileceğini ve enflasyonda istenmeyen seviyelerin görülmesini beklemediğini ifade etti. Yellen, destek paketinin enflasyonist etki yapması durumunda ise bunu önleyecek araçları olduğunu ve gelişmeleri yakından izlediklerini vurguladı.
- **ABD Ticaret Bakanı Raimondo,** güçlü doların Amerika için iyi olacağını belirtti.

09.03.2021

Açılış Raporu

Haber-Gündem

Yurt Dışı Haberler

- **Atlanta Fed Başkanı Bostic,** ABD ekonomisinin hala "kayda değer sıkıntı" içinde olmaya devam ettiğini belirterek, Fed'in istihdam piyasası daha güçlü olana ve ortalama enflasyon Fed'in uzun vadeli hedefini yakalama yolunda ilerleyene kadar destek sağlamayı sürdüreceğini bildirdi.

- **BoJ Başkan Yardımcısı Amamiya** para politikası gevşemesine zarar vermediği sürece daha geniş bir 10 yıllık Japon tahvil getirisi dalgalanma aralığının sorun olmadığını söyledi.

- **Commerzbank,** ABD'nin ekonomik görünümündeki iyileşmeye rağmen Fed'in varlık alım programının 2022 ortasına kadar küçültmesinin beklenmediğini bildirdi.

- **BoE Başkanı Bailey,** banka tarafından negatif faiz için yapılan acil durum çalışmasının gelecek dönem para politikasına dair sinyal olmadığını söyledi. Bailey ayrıca ekonomide risklerin aşağı yönlü olmaya devam ettiğini de sözlerine ekledi.

- **Barclays tarafından hazırlanan raporda, I**MF'nin 500 milyar dolarlık SDR hakkı dağıtım planının aralarında Türkiye'nin de olduğu gelişen ülkelere katkı yapabileceği belirtildi.

- **Societe Generale,** ABD 10 yıl vadeli Hazine kağıdı getirileri için yıl sonu tahminini 50 baz puan artırarak %2,0'a çıkardı.

- **Euro Bölgesi kurtarma fonu ESM ,**15 Aralık 2026 vadeli tahvil ihracı için bankalara yetki verdi.

- **Temsilciler Meclisi Başkanı Pelosi** 1,9 trilyon dolarlık teşvik paketinin onaylanacağını belirtti. Teşvik paketi, Başkan Biden'ın ilk 'yasama zaferi' olurken, destek paketi etkisiyle 2021'e ilişkin makro beklentiler revize ediliyor. Goldman Sachs Group ekonomistleri işsizliğin yıl sonunda Şubat'taki %6,2'den %4,3'e düşeceğini, işsizlik oranının yaklaşık 7,4 milyon olacağını öngördü. Moody's Analytics Kıdemli Ekonomisti Zandi ise dün paylaştığı bir notta ek teşvik paketi, pandemi ve karantinaların bitmesiyle gelecek sene büyümenin güçleneceğini belirtti.

- **ABD'de toptan eşya satışları** Ocak ayında aylık bazda %4,9 artarak beklentileri geride bırakırken, piyasa beklentisi bu dönemde %1,4 artması yönündeydi. Toptan eşya satışları, geçen yılın Aralık ayında da %1,9'luk artış göstermişti. ABD'de toptan eşya stokları ise Ocak ayında bir önceki aya kıyasla %1,3 artış kaydetti. Beklentiler dahilinde gerçekleşen veri, geçen yılın Aralık ayında %0,6 artmıştı.

- **G20 ülkeleri**, IMF'nin SDR haklarının yeniden dağıtımı ve 2009 yılına göre iki katına çıkarılması konusunda anlaştı. Gelecek tahsisin kesin ölçeği henüz kararlaştırılmamış olsa da, en az 500 milyar dolar olacağı, ancak onay gerektireceği için IMF kotalarının toplam değeri olan 650 milyar doları geçmeyeceği tahmin ediliyor. Yeni çıkarılan SDR'ler IMF kotalarına göre tahsis edilecek, bu da yükselen ve gelişmekte olan ülkelerin küçük bir kısmını kapsayacağı anlamına geliyor. Gelişmiş ülkelerin paylarının ise, küresel finansal güvenlik ağını güçlendirmek adına, bölgesel finansman düzenlemeleri de dahil olmak üzere düşük ve belki orta gelirli ülkeleri destekleyen fonlara aktarılması öngörülüyor.

- **Japonya** 2020 yılının sonunda çift haneli büyüme kaydederek, güçlenmenin devam ettiğinin altını çizdi. Ülkede yıllıklandırılmış bazda GSYH %11,7 düzeyinde gerçekleşti.

09.03.2021

Açılış Raporu

Hisse Senedi Piyasaları

Şirket Haberleri

Bim (BIMAS, Pozitif): Bim yılın son çeyreğinde, hem piyasa ortalama beklentisi olan 685 mn TL, hem de beklentimiz olan 710 mn TL'nin üzerinde yıllık bazda %159 artışla 825 mn TL net kar açıkladı. Beklentimizin üzerinde kaydedilen net karda, beklentimizin üzerinde gerçekleşen operasyonel karlılık ve amortismanlardaki yükseliş etkili oldu. Hem kısıtlamaların etkisi hem de yeni mağaza açılışlarının desteği ile güçlü ciro büyümesi kaydedildi. Net satış gelirleri, piyasa ortalama beklentisi olan 14.824 mn TL'nin %3,3 üzerinde beklentimiz olan 15.375 mn TL ile uyumlu, yıllık bazda %45,4 artışla 15.309 mn TL seviyesinde gerçekleşti. 4Ç20'de FAVÖK ise, piyasa ortalama beklentisinin %14, beklentimizin ise %9 üzerinde yıllık bazda %89,9 artışla 1.525 mn TL seviyesinde gerçekleşti. Ayrıca şirket 2021 beklentilerini açıkladı. Ciro büyüme hedefini %20-25, IFRS 16 dahil FAVÖK marjı hedefini %8 (+-0,5), yatırım harcamaları hedefini ise 1.750 mn TL olarak bildirdi. Yönetim kurulunda temettü kararına ilişkin tavsiye kararı alındı. Şirket, ilk taksidi brüt hisse başına 2,0000000 TL, ikinci taksidi brüt hisse başına 1,5000000 TL olmak üzere toplamda brüt hisse başına 3,5000000 TL'lik kar payı dağıtım teklifinin Genel Kurul'a sunulmasına karar verildiğini ve teklif edilen nakit kar payı hak kullanım tarihinin ilkini 20 Mayıs, ikincisini 17 Kasım olarak bildirdi. Buna göre, toplam temettü verimliliği %5,2'ye işaret ediyor. Beklentilerin üzerinde gelen sonuçlardan dolayı finansalların hisse performansına etkisinin 'pozitif' olacağını düşünüyoruz. Ayrıca şirket bugün 16:30'da bir telekonferans düzenleyecek.

Skor kart için tıklayınız.

Hisse Verileri	
Hisse Kodu	BIMAS
Cari Fiyat (TL)	66,85
52H En Yüksek (TL)	77,85
52H En Düşük (TL)	42,23
Piyasa Değeri (mn TL)	40.591,3
Piyasa Değeri (mn USD)	5.405,3
Halka Açıklık Oranı (%)	60%
Endeks Payı (BIST100)	6,5%
Temettü Verimi	3,2%
3A Hacim (mn TL)	239,4

Piyasa Çarpanları	
F/K	15,6
FD/FAVÖK	8,5
FD/Satışlar	0,8
PD/DD	5,7
Relatif Performans	
S1H	0,0%
S1A	-5,5%
S3A	-14,7%
S1Y	-8,4%
YB	-12,7%

Emlak Konut GYO (EKGYO, Nötr): Şirket, brüt hisse başına 0,0217000 TL'lik kar payı dağıtım teklifinin Genel Kurul'a sunulmasına karar verildiğini ve teklif edilen nakit kar payı hak kullanım tarihinin 5 Mayıs olarak belirlendiğini açıkladı. Buna göre, temettü verimliliği %1'e işaret ediyor.

Skor kart için tıklayınız.

Hisse Verileri	
Hisse Kodu	EKGYO
Cari Fiyat (TL)	2,37
52H En Yüksek (TL)	2,75
52H En Düşük (TL)	1,03
Piyasa Değeri (mn TL)	9.006,0
Piyasa Değeri (mn USD)	1.199,3
Halka Açıklık Oranı (%)	51%
Endeks Payı (BIST100)	1,2%
Temettü Verimi	0,9%
3A Hacim (mn TL)	1.261,4

Piyasa Çarpanları	
F/K	10,5
FD/FAVÖK	15,3
FD/Satışlar	2,6
PD/DD	0,6
Relatif Performans	
S1H	0,7%
S1A	-11,6%
S3A	1,4%
S1Y	26,4%
YB	7,1%

Skor Kart: Şirketler ile ilgili Skor Kart'lara **buradan** ulaşabilirsiniz. Hisse senedine ilişkin güncel piyasa verilerinin yanı sıra, şirketin son 16 çeyreğine ilişkin önemli rasyo ve finansal verilerinin sunulduğu bir data setidir. Skor Kart ile bilanço dönemlerini takip edebilir, şirket bilançoları dahil tüm finansal verilere ulaşabilir ve güvenli yatırımın avantajlarından faydalanabilirsiniz.

Şirket Haberleri

Katmerciler (KATMR, Sınırlı Pozitif): Katmerciler, geçen yıl son çeyrekte açıkladığı 16,7 mn TL'lik net zararın aksine bu çeyrekte 6,9 mn TL net kar açıkladı. Yılın son çeyreğinde net satış gelirleri, yıllık %40,2 artışla 98 mn TL seviyesinde gerçekleşti. FAVÖK ise, yıllık %10,1 azalışla 33,2 mn TL seviyesinde gerçekleşti. Piyasa beklentisi bulunmayan hissede yıllık bazda net zarardan net kara geçilmesine karşın, yıllık bazda FAVÖK marjındaki gerilme nedeniyle sonuçların hisse performansına etkisini sınırlı pozitif olarak değerlendiriyoruz.

Skor kart için tıklayınız.

Hisse Verileri	
Hisse Kodu	KATMR
Cari Fiyat (TL)	4,92
52H En Yüksek (TL)	5,59
52H En Düşük (TL)	0,74
Piyasa Değeri (mn TL)	1.070,1
Piyasa Değeri (mn USD)	142,5
Halka Açıklık Oranı (%)	67%
Endeks Payı (BIST100)	0,0%
Temettü Verimi	0,0%
3A Hacim (mn TL)	152,0

Piyasa Çarpanları	
F/K	---
FD/FAVÖK	10,7
FD/Satışlar	4,9
PD/DD	4,5
Relatif Performans	
S1H	6,3%
S1A	-6,5%
S3A	41,5%
S1Y	214,5%
YB	56,1%

MLP Sağlık (MPARK, Negatif): Medical Park, piyasa ortalama beklentisinin %23,9 altında yıllık %50 azalışla 41,7 mn TL net kar açıkladı. Yılın son çeyreğinde net satış gelirleri, piyasa ortalama beklentisi ile uyumlu yıllık %21,6 artışla 1.201 mn TL seviyesinde gerçekleşti. FAVÖK ise, piyasa ortalama beklentisinin %2,5 altında yıllık %28,4 artışla 271,4 mn TL seviyesinde gerçekleşti. Beklentilerin altında kalan net kar rakamından dolayı sonuçların hisse performansına yansımasını negatif olarak değerlendiriyoruz.

Skor kart için tıklayınız.

Hisse Verileri	
Hisse Kodu	MPARK
Cari Fiyat (TL)	25,94
52H En Yüksek (TL)	26,64
52H En Düşük (TL)	10,19
Piyasa Değeri (mn TL)	5.396,5
Piyasa Değeri (mn USD)	718,6
Halka Açıklık Oranı (%)	35%
Endeks Payı (BIST100)	0,5%
Temettü Verimi	0,0%
3A Hacim (mn TL)	90,9

Piyasa Çarpanları	
F/K	83,1
FD/FAVÖK	8,0
FD/Satışlar	1,9
PD/DD	19,1
Relatif Performans	
S1H	4,2%
S1A	5,7%
S3A	21,7%
S1Y	4,2%
YB	26,9%

Skor Kart: Şirketler ile ilgili Skor Kart'lara **buradan** ulaşabilirsiniz. Hisse senedine ilişkin güncel piyasa verilerinin yanı sıra, şirketin son 16 çeyreğine ilişkin önemli rasyo ve finansal verilerinin sunulduğu bir data setidir. Skor Kart ile bilanço dönemlerini takip edebilir, şirket bilançoları dahil tüm finansal verilere ulaşabilir ve güvenli yatırımın avantajlarından faydalanabilirsiniz.

09.03.2021

Açılış Raporu

Hisse Senedi Piyasaları

Çarpanlar Bazında BIST

BIST 100 F/K (Cari)

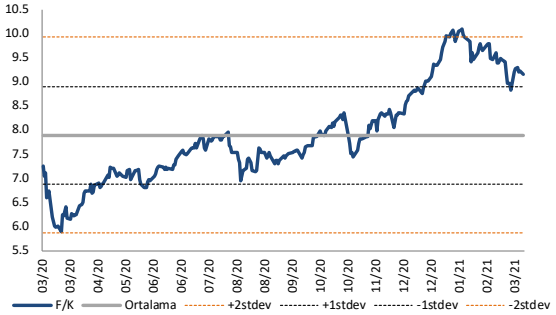

BIST100 F/K Çarpanı (Cari)	Son 3 Ay	Son 1 Yıl
Kapanış	9.17x	
Minimum	8.53x	5.89x
Maksimum	10.10x	10.10x
Ortalama	9.39x	7.89x
Minimuma Uzaklık	0.64x	3.27x
Maksimuma Uzaklık	-0.93x	-0.93x
Performans	7.5%	26.2%

Mevcut durumda, son üç aylık ortalama çarpan seviyesine %2; son bir yıllık ortalama çarpan seviyesine %13.9 yakınız.

XBANK PD/DD / XUSIN F/K (Cari)

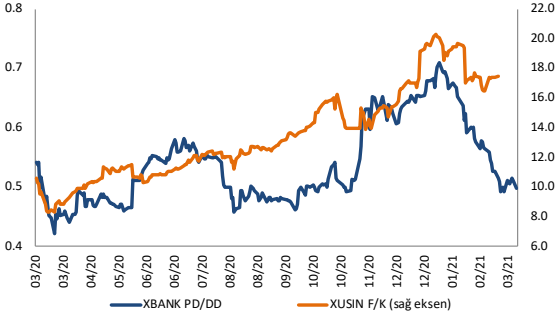

XBANK PD/DD Çarpanı (Cari)	Son 3 Ay	Son 1 Yıl
Kapanış	0.50x	
Minimum	0.49x	0.42x
Maksimum	0.71x	0.71x
Ortalama	0.61x	0.54x
Minimuma Uzaklık	0.01x	0.08x
Maksimuma Uzaklık	-0.21x	-0.21x
Performans	-19.1%	-5.2%

Mevcut durumda, son üç aylık ortalama çarpan seviyesine %23; son bir yıllık ortalama çarpan seviyesine %8.3 yakınız.

XUSIN F/K Çarpanı (Cari)	Son 3 Ay	Son 1 Yıl
Kapanış	17.47x	
Minimum	16.45x	8.26x
Maksimum	20.33x	20.33x
Ortalama	18.14x	13.47x
Minimuma Uzaklık	1.02x	9.21x
Maksimuma Uzaklık	-2.85x	-2.85x
Performans	13.2%	64.6%

Mevcut durumda, son üç aylık ve son bir yıllık en yüksek çarpan seviyesine %16.3 yakınız.

09.03.2021

Açılış Raporu

Hisse Senedi Piyasaları

BIST vs MSCI GOÜ Piyasa Göstergeleri

BIST100 - MSCI GOÜ

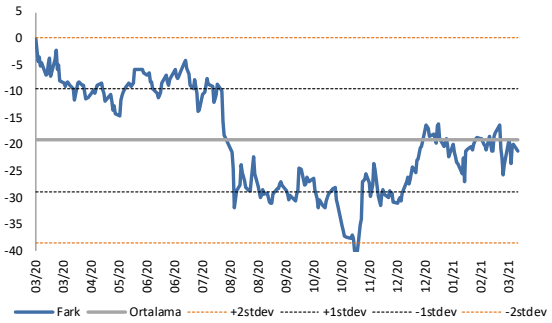

BIST 100 - MSCI GOÜ Endeksi Farkı (Normalize Edilmiş)	Son 3 Ay	Son 1 Yıl
Kapanış	-21.15	
Minimum	-30.6	-41.1
Maksimum	-16.0	0.0
Ortalama	-21.4	-19.1
Minimuma Uzaklık	9.4	19.9
Maksimuma Uzaklık	-5.1	-21.1
Performans	6.8%	41.3%

Mevcut durumda, son üç aylık ortalama seviyeye 0.3 puan; son bir yıllık ortalama seviyeye 2 puan yakınız.

XUSIN/XBANK - MSCI GOÜ Endeksleri

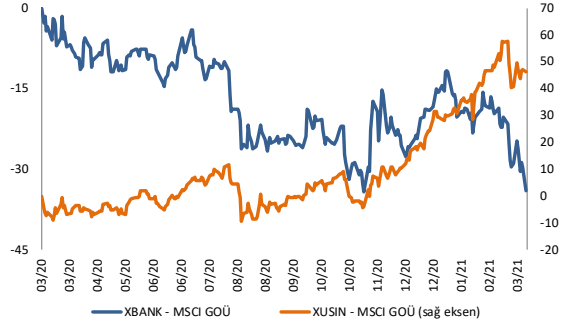

XBANK - MSCI GOÜ Bankacılık Endeksi Farkı (Normalize Edilmiş)	Son 3 Ay	Son 1 Yıl
Kapanış	-33.9	
Minimum	-33.9	-34.1
Maksimum	-11.5	0.0
Ortalama	-20.5	-17.1
Minimuma Uzaklık	0.0	0.1
Maksimuma Uzaklık	-22.4	-33.9
Performans	5.7%	12.4%

Mevcut durumda, son üç aylık ortalama seviyeye 13.4 puan; son bir yıllık ortalama seviyeye 16.8 puan yakınız.

XUSIN - MSCI GOÜ Sanayi Endeksi Farkı (Normalize Edilmiş)	Son 3 Ay	Son 1 Yıl
Kapanış	46.3	
Minimum	13.7	-9.4
Maksimum	57.8	57.8
Ortalama	35.8	9.2
Minimuma Uzaklık	32.5	55.6
Maksimuma Uzaklık	-11.6	-11.6
Performans	5.8%	24.4%

Mevcut durumda, son üç aylık ortalama seviyeye 10.5 puan;son bir yıllık ortalama seviyeye 37 puan yakınız.

09.03.2021

Açılış Raporu

Haftalık Takvim

08 Mart 2021 Pazartesi

Tarih	Saat	Ülke	Veri	Dönemi	Beklenti	Önceki
08.Mar	02:50	Japonya	Cari İşlemler Dengesi (trilyon ten)	Ocak	1,231	1,166
08.Mar	12:30	Euro	Sentix Yatırımcı Güveni	Mart	-	-0,2

09 Mart 2021 Salı

Tarih	Saat	Ülke	Veri	Dönemi	Beklenti	Önceki
09.Mar	02:50	Japonya	GSYH (Çeyreklik)	4. Çeyrek	3,0%	3,0%
09.Mar	02:50	Japonya	GSYH (Yıllık)	4. Çeyrek	12,6%	12,7%
09.Mar	13:00	Euro	GSYH (Çeyreklik)	4. Çeyrek	-0,6%	-0,6%
09.Mar	13:00	Euro	GSYH (Yıllık)	4. Çeyrek	-5,0%	-5,0%
09.Mar	14:00	ABD	NFIB Küçük İşletme İyimserlik Endeksi	Şubat	96,0	95,0

10 Mart 2021 Çarşamba

Tarih	Saat	Ülke	Veri	Dönemi	Beklenti	Önceki
10.Mar	00:30	ABD	Amerikan Petrol Enstitüsü Haftalık Ham Petrol Stokları (milyon varil)	-	-	7,356
10.Mar	04:30	Çin	ÜFE (Yıllık)	Şubat	1,4%	0,3%
10.Mar	04:30	Çin	TÜFE (Yıllık)	Şubat	-0,3%	-0,3%
10.Mar	10:00	Türkiye	İşsizlik Oranı	Aralık	-	12,9%
10.Mar	16:30	ABD	TÜFE (Aylık)	Şubat	0,4%	0,3%
10.Mar	16:30	ABD	TÜFE (Yıllık)	Şubat	1,7%	1,4%
10.Mar	16:30	ABD	Çekirdek TÜFE (Aylık)	Şubat	0,2%	0,0%
10.Mar	16:30	ABD	Çekirdek TÜFE (Yıllık)	Şubat	1,4%	1,4%
10.Mar	18:30	ABD	Haftalık Ham Petrol Stokları (milyon varil)	-	-	21,563

11 Mart 2021 Perşembe

Tarih	Saat	Ülke	Veri	Dönemi	Beklenti	Önceki
11.Mar	10:00	Türkiye	Cari İşlemler Dengesi (milyar dolar)	Ocak	-1,68	-3,21
11.Mar	15:45	Euro	Faiz Oranı Kararı	Mart	0,00%	0,00%
11.Mar	15:45	Euro	Mevduat Faiz Oranı	Mart	-0,50%	-0,50%
11.Mar	16:30	Euro	Lagarde'nin Açıklaması	-	-	-
11.Mar	16:30	ABD	Haftalık İşsizlik Başvuruları (bin kişi)	-	-	745
11.Mar	18:00	ABD	İş İmkanları ve Personel Değişim Oranı (JOLTS) (milyon)	Ocak	6,600	6,646

12 Mart 2021 Cuma

Tarih	Saat	Ülke	Veri	Dönemi	Beklenti	Önceki
12.Mar	10:00	İngiltere	Sanayi Üretimi (Aylık)	Ocak	-	0,2%
12.Mar	10:00	İngiltere	Dış Ticaret Dengesi (milyar sterlin)	Ocak	-	-14,3
12.Mar	10:00	Türkiye	Yıl Sonu Tüketici Fiyat Endeksi Tahmini	Mart	-	11,23%
12.Mar	10:00	Türkiye	Sanayi Üretimi (Yıllık)	Ocak	-	9,0%
12.Mar	13:00	Euro	Sanayi Üretimi (Aylık)	Ocak	-0,2%	-1,6%
12.Mar	16:30	ABD	ÜFE (Yıllık)	Şubat	2,7%	1,7%
12.Mar	16:30	ABD	Çekirdek ÜFE (Yıllık)	Şubat	2,6%	2,0%

Hafta başında güncellenmektedir.

Künye & Çekince

Halk Yatırım Araştırma – Öneri Listesi Tanımları

(Aksi belirtilmedikçe önümüzdeki 12 ay için beklenen performans)

AL: %15 ve üzeri artış | **TUT:** %0 ile %15 aralığında artış | **SAT :** %0'ın altında azalış

Halk Yatırım Araştırma

Halkyatirimarastirma@halkyatirim.com.tr
+90 212 314 81 81

Banu KIVCI TOKALI	Araştırma Direktörü	BTokali@halkyatirim.com.tr +90 212 314 81 88
İlknur HAYIR TURHAN	Yönetmen Perakende, Cam, Çimento, GYO, Mobilya	ITurhan@halkyatirim.com.tr +90 212 314 81 85
Ayşegül BAYRAM	Uzman Strateji Telekom, Madencilik, Savunma	ABayram@halkyatirim.com.tr +90 212 314 87 30
Uğur BOZKURT	Uzman Makroekonomi Demir-Çelik, Otomotiv, Beyaz Eşya, Petrol&Gaz, Petrokimya	UBozkurt@halkyatirim.com.tr +90 212 314 87 26

ÇEKİNCE

Bu rapor ve yorumlardaki yazılar, bilgiler ve grafikler yalnızca bilgi edinilmesi amacıyla derlenmiştir. Burada yer alan yatırım bilgi, yorum ve tavsiyeleri yatırım danışmanlığı kapsamında değildir. Yatırım danışmanlığı hizmeti, yetkili kuruluşlar tarafından kişilerin risk ve getiri tercihleri dikkate alınarak kişiye özel, imzalanacak yatırım danışmanlığı sözleşmesi çerçevesinde sunulmaktadır. Burada yer alan yorum ve tavsiyeler ise genel niteliktedir. Bu tavsiyeler mali durumunuz ile risk ve getiri tercihlerinize uygun olmayabilir. Bu nedenle, sadece burada yer alan bilgilere dayanılarak yatırım kararı verilmesi beklentilerinize uygun sonuçlar doğurmayabilir.

Halk Yatırım, bu bilgilerin doğru, eksiksiz ve değişmez olduğunu garanti etmez, bilgi eksikliği ve yanlışlığından hiçbir şekilde sorumlu tutulamaz. Raporda yer alan ifadeler, hiçbir şekilde alış veya satış teklifi olarak değerlendirilemez. Halk Yatırım'ın rapordaki bilgiler dolayısıyla ortaya çıkabilecek doğrudan ve dolaylı kazanç ve zararlarla ilgili herhangi bir sorumluluğu yoktur.

Bu ileti 05 Kasım 2014 tarih ve 29166 sayılı Resmi Gazetede yayınlanan ve 01 Mayıs 2015 tarihinde yürürlüğü giren "Elektronik Ticaretin Düzenlenmesi Hakkında" çıkan kanunun 2.Maddesi c bendinde belirtilen Ticari Elektronik ileti kapsamında değildir.

HALKYATIRIM

halkyatirim.com.tr | 444 42 55