PİYASA YORUMU
ARAŞTIRMA

HALKYATIRIM

halkyatirim.com.tr | 444 42 55

18.02.2021

Açılış Raporu

Küresel Piyasalar

Piyasa Yorumu #PiyasaYorumu #KüreselPiyasa #Hisse #HisseSenedi

Küresel piyasalarda fiyatlamalar: Enflasyon göstergelerindeki güçlenmenin risk algısını baskılamasıyla karışık seyir izledi

Dün piyasalarda neler oldu?

Dün ABD piyasaları beklentinin üzerinde açıklanan makro verilerin enflasyon endişelerini güçlendirmesiyle karışık seyir izledi. Perakende satışlar verisi aylık olarak manşet ve çekirdek bazda sırasıyla %5,3 ve %5,9 artışlar kaydetti. ÜFE cephesinde de yıllık bazda manşet veri % 1,7, çekirdek veri de %2 yükseldi. Üretim verileri cephesinde de genel olarak aşılama sürecinin olumlu ilerlemesinin beklentiden güçlü sonuçlar gelmesinde etkili olduğunu gözlemliyoruz. Sanayi üretimi Ocak ayında aylık bazda %0,9 artış kaydederken, kapasite kullanım oranı %75,6 seviyesinde gerçekleşti. Güçlenen enflasyon endişeleri paralelinde ABD 10 yıllık tahvil faizlerinin %1,33 seviyesini test ettiğini gözlemledik. Ancak, sonrasında özellikle Fed'den enflasyon görünümü konusunda rahat tutum karşısında %1,27'li seviyelere geri çekildiğini görüyoruz. Endeksler cephesinde de, S&P 500 endeksi %0,03 düşüşle 3.931,33 puandan kapanırken, Nasdaq endeksi %0,58 değer kaybı ile 3.931,33 seviyesine geriledi. Dow Jones endeksi ise %0,29 artış ile 31.613,02 seviyesinden tamamladı.

Bugün ne bekliyoruz?

Bu sabah GOÜ piyasaları, enflasyon görünümünde devam eden belirsizlikler nedeniyle negatif seyir izliyor. Bu arada tatilden dönen Çin piyasalarının ılımlı pozitif olduğunu görüyoruz. ABD vadeliler tarafında ise satıcılı seyir hakim.

Bugün yurt dışında ABD'de Philadelphia Fed imalat endeksi ve haftalık işsizlik maaşı başvuruları takip edilecek. Philly Fed Şubat ayı verisinin 6,7 puan düşüşle 19,8 seviyesine gerilemesi öngörülüyor. 6 Şubat haftasında 793K seviyesinde gerçekleşen haftalık işsizlik maaşı başvuruları verisinin 13 Şubat haftasında 773K artış göstereceği tahmin ediliyor. Euro Bölgesi cephesinde de tüketici güveni izlenecek. Ocak yında -15,5 seviyesinde gerçekleşen verinin, Şubat ayında fazla değişim göstermeyerek -15 seviyesine hafif yükseleceği tahmin ediliyor. Ayrıca bugün gerçekleşecek olan E3 toplantısında Fransa, İngiltere ve Almanya'nın Dışişleri Bakanları ABD Başkanı Biden ile İran meselesi ve Orta Doğu'da bölgesel güvenlik unsurlarını ele alacaklar. Bu arada bugün devam eden NATO toplantısından gelecek açıklamalar da gündemimizde olacak.

Gelecek gündemde neler var?

Yarın ABD'de konut ve PMI verileri takip edilecek. PMI verileri cephesinde imalat PMI öncü verisinin Şubat ayında aylık bazda 0,7 puan düşüşle 58,5 seviyesine gerilemesi bekleniyor. Hizmet PMI verisinin de 0,3 puanlık ılımlı düşüşle 58 seviyesinde gerçekleşmesi tahmin ediliyor. Euro Bölgesi'nde de PMI verileri izlenecek. İmalat verisinin Şubat ayında aylık bazda 0,6 puanlık ılımlı artışla 46 seviyesine yükselmesi bekleniyor. Hizmet verisinin de 0,2 puan hafif yükselişle 48 seviyesinde gerçekleşmesi bekleniyor. PMI verilerine yönelik öngörülerin bölge ekonomisinin devam eden kısıtlamalar nedeniyle ABD ekonomisinden negatif ayrışmasını sürdüreceğine işaret ettiğini gözlemliyoruz. Asya özelinde Japonya'da üretim, ulusal TÜFE ve PMI verileri izlenecek. Makro veriler dışında yarın gerçekleşecek G7 toplantısında, Başkan Biden'ın konuşmalarında ABD-Çin gerginliğine vurgu yapması bekleniyor. Yeni haftada ABD'de üretim cephesinde Chicago Fed Ulusal Aktivite endeksi, Dallas Fed imalat endeksi, dayanıklı mal siparişleri verileri izlenecek. Diğer yandan, çekirdek tüketim harcamaları, kişisel gelirler, kişisel harcamalar ve tüketici güveni verileri de takibimizde olacak. Euro Bölgesi'nde de TÜFE ve tüketici güveni verileri izlenecek. Asya cephesinde ise Japonya'da enflasyon, sanayi üretimi ve perakende satışlar verisini izleyeceğiz. Çin'de de PBOC'nin faiz kararı toplantısı gündemimizde olacak.

18.02.2021

Açılış Raporu

Küresel Piyasalar

ABD Piyasaları					
Değişimler	Kapanış	Günlük değ.	Haftalık değ.	Aylık değ.	Yıllık değ
S&P 500	3,931.3	-0.03%	0.55%	3.80%	4.67%
Nasdaq	13,965.5	-0.58%	-0.05%	4.71%	8.36%
S&P 500 Vadeli*	3,922.5	-0.14%	0.50%	3.79%	4.63%

Avrupa Piyasaları					
Değişimler	Kapanış	Günlük değ.	Haftalık değ.	Aylık değ.	Yıllık değ
Dax	13,909.3	-1.10%	-0.17%	1.78%	1.39%
FTSE 100	6,710.9	-0.56%	2.86%	2.83%	3.88%
MSCI Europe	1,888.5	-1.38%	0.87%	2.41%	2.62%

Asya Piyasaları ve Asya GOÜ Piyasaları					
Değişimler	Kapanış	Günlük değ.	Haftalık değ.	Aylık değ.	Yıllık değ
Kospi	3,104.5	-0.93%	0.13%	1.16%	8.04%
S&P BSE Sensex - Hindistan	51,709.3	0.01%	0.78%	10.31%	8.29%
IDX Composite - Endonezya	6,249.6	0.35%	0.77%	4.52%	4.52%

Diğer Gelişmekte Olan Ülke Piyasaları					
Değişimler	Kapanış	Günlük değ.	Haftalık değ.	Aylık değ.	Yıllık değ
BIST 100 - Türkiye	1,540.6	-0.14%	-0.42%	2.82%	4.33%
MOEX - Rusya	3,436.8	-1.67%	1.09%	2.84%	4.49%
WIG - Polonya	59,008.5	-0.69%	3.98%	2.09%	3.48%
Prag SE - Prag	1,059.9	-0.98%	-0.07%	3.11%	3.18%
S&P/BMV IPC - Meksika	45,062.0	0.81%	0.77%	1.76%	2.26%
FTSE/JSE All - Endonezya	67,110.1	-0.17%	1.45%	6.18%	12.96%

**Haftalık değişim, önceki haftanın son işlem günü; aylık değişim, önceki ayın son işlem günü; yıllık değişim ise yılın son işlem gününe göre değişimi ifade eder.*

18.02.2021

Açılış Raporu

Yurt İçi Piyasalar

Yurt içi piyasalarda fiyatlamalar: PPK öncesinde endeks küresel enflasyon endişeleriyle satıcılı başlangıç yapabilir

Dün piyasalarda neler oldu?

Dün endeks, küresel benzerlerinden pozitif ayrışarak %0,50 yükselişle 1.550 puandan başlangıç yapan ve sabah saatlerinde 1.553 seviyesini test eden endeks, ilerleyen saatlerde küresel piyasalarda güçlü dolar teması nedeniyle gelen realizasyonlarla 1.529 seviyesine kadar geriledi. Bu seviyeden gelen tepki alımları sonrası %0,14 düşüşle 1.541 puandan kapandı. Sanayi endeksi %0,39 artarken, bankacılık endeksi de %1,1 geriledi.

Bugün ne bekliyoruz?

Yurt içi piyasalara ilişkin olarak, bugün gerçekleşecek PPK toplantısı öncesinde endeksin güne küresel benzerleri paralelinde satıcılı başlangıç yapacağını tahmin ediyoruz. Yurt içi ve yurt dışında yoğun gündem endekslerdeki baskının seyrini belirleyecektir.

Bugün yurt içinde TCMB'nin PPK toplantısı gündemimizde olacak. TCMB'nin bugün gerçekleştireceği toplantısında politika faizinde herhangi bir değişikliğe gitmeyerek %17,00 seviyesinde tutması bekleniyor.

Gelecek gündemde neler var?

Yarın yurt içinde Fitch'in gece yarısından sonra yapacağı değerlendirmesinde, Türkiye'nin kredi notunu 'BB-', görünümünü ise 'Negatif' olarak koruması bekleniyor. Fitch, 2020 yılının ilk değerlendirmesini yaptığı 21 Şubat'ta Türkiye'nin 'BB-(D)' kredi notunda değişikliğe gitmezken, 22 Ağustos tarihindeki ikinci değerlendirmesinde 'durağan' görünümü 'negatif'e çekmiş, 'BB-' kredi notunu ise korumuştu. Yeni haftada ise yurt içinde kapasite kullanım oranı, reel sektör güven endeksi, turizm verileri ve dış ticaret dengesi verileri takip edilecek.

BIST Verileri

Endeksler	BIST 100	BIST Banka	BIST Sınai
Kapanış	1,540.6	1,450.1	2,677.9
Günlük Değ.	▼ -0.14%	▼ -1.09%	▲ 0.39%
Haftalık Değ.	▼ -0.32%	▼ -2.67%	▲ 1.52%
Yıllık Değ.	▲ 4.33%	▼ -6.92%	▲ 14.43%
Hacim (milyar TL)	36.0	9.3	21.8
Günlük Değ.	▼ -10.78%	▲ 36.53%	▼ -18.08%
3 Aylık Ortalama Hacim (milyar TL)	32.0	6.6	16.4
Günlük Değ. - 3 Aylık Ort.	▲ 12.33%	▲ 42.27%	▲ 32.60%
New York Açılışı Sonrası Değişim	▼ -0.01%	▼ -0.56%	▲ 0.20%

**Haftalık değişim, önceki haftanın son işlem günü; yıllık değişim ise yılın son işlem gününe göre değişimi ifade eder.*

Türkiye Kapanışının Ardından Piyasalar

	Türkiye Kapanışı	Türkiye Açılışı Öncesi		Değişim
$/TL	6.9849	6.9702	▼	-0.21%
€/$	1.2038	1.2041	▲	0.02%
Altın	1,779.3	1,782.0	▲	0.15%

**Türkiye Açılışı Öncesi için belirtilen rakamlar, bir önceki günün kapanış verileridir.*

Türkiye - Ülke Risk Primleri (CDS)

Değişimler	17/02/21	Günlük değ.	Haftalık değ.	Aylık değ.	Yıllık değ
Türkiye 2 Yıllık	226.8	1.78%	0.00%	-13.6%	23.4%
Türkiye 5 Yıllık	290.8	1.33%	0.00%	-10.2%	1.6%
Türkiye 10 Yıllık	328.5	1.05%	0.04%	-7.5%	-2.3%

18.02.2021

Açılış Raporu

Yurt içi Piyasalar

Tahvil & Döviz Piyasalarında Fiyatlamalar

ABD'de dün açıklanan özellikle ÜFE verisi olmak üzere verilerin beklentileri aşmasıyla, dolar endeksi 91 seviyesine kadar yükselirken GOÜ para birimlerinin çoğunda değer kaybı izlendi. Dolar/TL kuru ise, TCMB faiz kararı öncesi yeniden 7,00 seviyesinin altına gerileyerek günü 6,98 seviyesi ile tamamladı. Yurt içi tahvil piyasasında ise, toplam işlem hacminin 1,7 milyar TL olduğu günde faizler sınırlı geriledi. 2 yıl vadeli gösterge tahvil bileşik faizi 7 bp gerileyerek %14,99, 10 yıl vadeli gösterge tahvil ise 5 bp gerileyerek %13,10 bileşik faiz seviyesi ile tamamladı. Ocak ayında yapılan PPK toplantısından bu yana TCMB Başkanı'nın sıkı para politikasına yönelik kararlı söylemleri ile kısa vadeli tahvil faizlerinde yükseliş izlenirken, diğer yandan enflasyonun hedeflere yakınsanacağının vurgulanması ile uzun vadeli tahvil faizleri son bir aylık dönemde geriledi. Böylece geçtiğimiz ay 129 baz puana kadar gerileyen 2-10 yıl tahvil faiz farkı da 189 baz puana yükselmiş oldu.

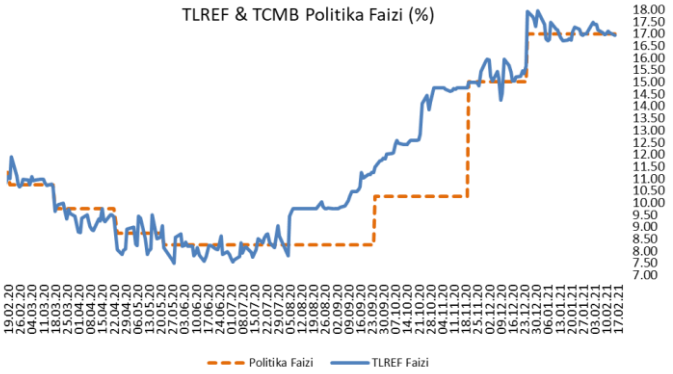

Dönem	Ekim 20	Kasım 20	Aralık 20	Ocak 21	17.02.21
Dönem Sonu TLREF Endeksi	1194.07	1208.76	1225.17	1243.09	1253.04
Dönemsel Değişim	1.10%	1.23%	1.36%	1.46%	0.80%
Yıllıklandırılmış Değişim	13.00%	14.98%	15.98%	17.22%	17.12%
PPK Toplantı Tarihi	18.02.2021 Perşembe		Günlük TLREF Oranı		16.82%

TL likidite tarafında TCMB 51 milyar TL dönüşünün olduğu günde haftalık repo ihalesini 48 milyar TL olarak yenilerken, ihaleye gelen toplam teklif tutarı 117 milyar TL oldu. Toplam TL fonlama tutarı 270 milyar TL'ye gerilerken, AOF maliyeti %17,00 ile aynı kaldı. TLREF oranı ise önceki güne göre belirgin gerileyerek %16,82 ile TCMB'nin politika faizinin altında oluştu. MB'nın 1 ay vadeli 1,5 milyar USD tutarında açtığı Dolar/TL swap ihalesine 2,7 milyar USD teklif gelirken, ihalede ortalama TL faizi %17,01 seviyesinde oluştu. Geçen hafta aynı vadede açılmış olan ihalede ortalama %16,87 seviyesinde oluşmuştu.

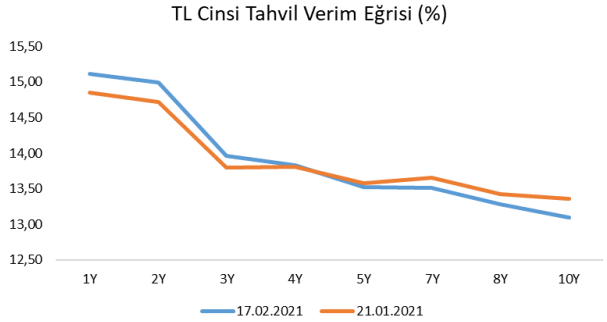

18.02.2021

Açılış Raporu

Haber-Gündem

Yurt İçi Haberler

- **Geçtiğimiz hafta Cumhurbaşkanımız Sayın Erdoğan ile MHP lideri Devlet Bahçeli bir telefon görüşmesi yaparak anayasa çalışmaları için bilim kurulu oluşturulmasını kararlaştırdı.** Yeni anayasa çalışması için kurulacak ekibi Cumhurbaşkanı Başdanışmanı Prof. Atar oluşturacak ve akademisyenler yeni anayasayı birlikte çalışarak çıkaracak. Kurulda anayasa profesörleri yer alacak. Kurulda AK Parti ve MHP'nin yetkilendirdiği iki isim de olacak. Bu iki isim kendi partilerine bilgilendirmede bulunacak. Hedef anayasa çalışmasının başladığı tarihten itibaren 2 yıl içinde tüm çalışmaları tamamlamak.

- **Bilim Kurulu Üyesi Kayıpmaz,** 7 günlük il bazlı verilerin kontrollü sosyal hayata dönüş için yol gösterici olacağını söyledi.

- **YÖK,** uygulamalı eğitimin gruplar halinde yüz yüze, teorik eğitimlerin ise asgari yeterlikler dikkate alınarak çevrimiçi yapılmasına karar verdi.

- **S&P Global,** daha istikrarlı makroekonomik ortamın Türk bankalarının varlık kalitesinde beklentilerin ötesinde bir kötüleşme riskini sınırlayacağını öngördüklerini bildirdi. Türk bankalarının varlık kalitesi göstergelerinde hızlı bir kötüleşme beklediklerini belirten S&P Global, 2022'ye kadar bankaların sorunlu kredi oranının %10'u aşacağını tahmin ettiklerini vurguladı. Ancak S&P Global, regülasyonlarla getirilen kredilerin takibe alınmasını ertelenmesi, borçlulara yeniden yapılanma imkanı sağlanması gibi düzenlemelerin sonra ermesinin bankaların finansal profillerinde keskin bir etki yapacak daha ağır bir kötüleşme olasılığının 2021-2022'de güçlü ekonomik toparlanma ile birlikte azalacağını ve son para politikası kararlarının da buna yardımcı olacağını savundu. Türk ekonomisinin 2020 yılında %0,9 büyüdüğünü tahmin eden S&P, 2021 ve 2022'de %3,5 büyüme olacağını öngörüyor. Kurum, enflasyonun ise 2022'de %9 civarına gerileyeceğini ve TL'nin 2020'deki oynaklıkla karşılaştırıldığında istikrar kazanacağını da ifade etti.

- **Tasarruf finansman şirketlerinin denetim altına alınmasını içeren kanun teklifi**, TBMM Sanayi, Ticaret, Enerji, Tabii Kaynaklar, Bilgi ve Teknoloji Komisyonunda kabul edildi

- **Cumhurbaşkanımız Sayın Erdoğan** kabine toplantısının ardından salgın önlemlerinde normalleşmeye yönelik açıklamalarda bulundu. Sayın Erdoğan, illeri Sağlık Bakanlığı'nın belirlediği kriterlere göre 4 gruba ayırarak Mart başı itibarıyla kademeli normalleşme sürecini başlatacaklarını belirtti. Restoran, kafe, kıraathane ve benzeri işletmeleri rahatlatacak adımların da önümüzdeki günlerde açıklanacağını sözlerine ekledi

Yurt Dışı Haberler

- **Dün başlayan NATO toplantısında**, ABD Savunma Bakanı Lloyd Austin'in, NATO Savunma Bakanlarına, ABD Başkanı Joe Biden'ın ülkesi ile NATO arasındaki ilişkiyi yeniden canlandırmak istediği mesajını ilettiği bildirildi.

- **Uluslararası Finans Enstitüsü (IIF),** "Küresel Borç Monitörü" raporunu yayımladı. Rapora göre, küresel borç tutarı, koronavirüs salgınının ekonomiler üzerindeki olumsuz etkisiyle geçen yılın sonu itibarıyla 2019'a kıyasla 24,1 trilyon dolar artarak 281,5 trilyon dolara yükseldi ve tüm zamanların en yüksek seviyesini kaydetti. Küresel borç tutarı, 2019'da 257,4 trilyon dolar olarak kaydedilmişti.

- **Japonya Merkez Bankası Başkanı Kuroda**, Başbakan Suga'ya merkez bankasının Mart ayında politika araçlarını gözden geçirme planını açıkladığını bildirdi. Kuroda'nın, yatırımcılara, BOJ'un %2'lik enflasyon hedefi doğrultusunda gevşemeye devam edeceği ve yaklaşık sekiz yıldır ilk liderlik değişikliğinden sonra hükümetle yakın ilişkisini sürdüreceği konusunda güvence vermek istediği belirtildi.

Yurt Dışı Haberler

- **Beyaz Saray Sözcüsü Psaki,** ABD Başkanı Biden'ın en büyük önceliğinin yeni ekonomik teşvik paketini hayata geçirmek olduğunu söyledi.
- **Kansas City Fed Başkanı George,** mali politikanın, pandeminin üstesinden gelinene kadar ABD'de önemli bir ekonomik destek olmaya devam edeceğini söyledi. San Francisco Fed Başkanı Daly ise düşük faizlerin ve kamu harcamalarının ABD ekonomisini aşırı ısıtacağı ve yüksek enflasyonu ateşleyeceği eleştirilerini reddetti.
- **ABD'de Senato Bankacılık Komitesi'nin çalışma takvimine göre** Fed Başkanı Powell, yarı yıl Para Politikası Raporu'nu 23 Şubat tarihinde Komite'ye sunacak.
- **Ulusal Alerji ve Salgın Hastalıklar Enstitüsü Başkanı Fauci,** aşı stoğunun yetersiz olmasının genel halkı aşılama takviminin Mayıs sonu, Haziran başına sarkmasına neden olabileceğini belirtti. Fauci, aşıların halkın geneline uygulanmaya başlayacağı tarihin Nisan olacağı konusunda önceden umutlu olduğunu, ancak şimdi bu tarihte gecikme yaşanmasının beklendiğini kaydetti.
- **Birleşmiş Milletler,** terör örgütü IŞİD'in 2021 yılında saldırı kapasitesini tekrar artırabileceğini ve NATO'nun bugünkü zirvede misyonları genişletme kararı alması beklenen Irak ile Suriye'de 10 bin kadar savaşçısı olduğunu belirtiyor.
- **İtalya Başbakanı Draghi** konuşmasında ayrıca Avrupa Birliği'nin pandemiden kaynaklanan resesyonla mücadele için ortak bütçeye ihtiyacı olduğunu belirtti. İtalya'nın yeni hükümet programını bu sabah parlamentoya sunan Başbakan Mario Draghi, uluslararası ilişkiler alanında izleyecekleri politikalar arasında Türkiye ile Avrupa Birliği arasında daha adil bir diyaloğun tesisi için çaba gösterilmesini de saydı.
- **Avrupa Birliği,** Pfizer ve BioNTech'in geliştirdiği koronavirüs aşısından 200 milyon ek doz almak için anlaşmaya vardı. Anlaşma 200 milyon dozun yanı sıra ek 100 milyon doz aşı opsiyonunu da içeriyor. AB Komisyonu Başkanı Ursula von der Leyen ek 200 milyon dozun 75 milyonunun ikinci çeyrekte teslim edileceğini söyledi.
- **Biden yönetimiyle birlikte ABD'de aşılama tempo kazandı.** Trump yönetimine göre yeni dönemde aşı teslimatları %23 artarken eczanelere dağıtılan aşılar ise ikiye katlandı. Buna karşın kar fırtınaları birkaç eyalette aşı teslimatlarını geciktiriyor.
- **ABD Dışişleri Bakanı Blinken**, finansal yükümlülük kapsamında Dünya Sağlık Örgütü'ne (DSÖ) olan 200 milyon dolardan fazla borcu bu ay sonunda ödeyeceklerini açıkladı
- **Dow Jones haber ajansına göre**, Suudi Arabistan'da krallık danışmanları, Suudi Arabistan'ın fiyatlardaki son toparlanmanın ışığında önümüzdeki ay OPEC toplantısında söz konusu üretim kesintisinin tersi bir karar duyurmayı planladığını açıkladı. Danışmanların öngörülerine göre, Suudi Arabistan'ın mart ayına kadar kesintilere bağlı kalmayı taahhüt ettiği göz önüne alındığında, üretim artışı nisan ayına kadar başlamayacak. Yapılan açıklamada ayrıca, Suudi Arabistan'ın kesinti üzerindeki kararını OPEC'e henüz iletmediğinin de altı çizildi.
- **FOMC toplantı tutanaklarında** politika yapıcılar, ekonomik şartların hali hazırda hedeflerin çok uzağında olduğunu, destekleyici politika duruşunun hedefler başarılana kadar devam etmesi gerektiğini not ettiler. Katılımcılar, aşılamayı tüketici harcamalarında ve ekonomik toparlamada daha fazla kazanımı desteklemek için zaruri olarak gördüklerini ifade ettiler.
- **Dallas Fed Başkanı Kaplan**, pandemiyi kontrol altına alma çabalarının başarılı olacağını ve daha hızlı büyümenin önünü açacağını ümit etmesine rağmen, ABD'yi koronavirüse karşı aşılama yarışının en büyük ekonomik kaygısı olduğunu belirtti.

Şirket Haberleri

Logo Yazılım (LOGO, Sınırlı Negatif): Logo Yazılım yılın son çeyreğinde, ortalama piyasa beklentisi olan 29 milyon TL'nin %10,7 üzerinde, yıllık bazda %7,8 artışla 31,6 milyon TL net kar açıkladı. Yılın son çeyreğinde net satış gelirleri, ortalama piyasa beklentisi ile uyumlu yıllık %34,3 artış ile 206 milyon TL seviyesinde gerçekleşti. FAVÖK ise 4Ç20'de ortalama piyasa beklentisi olan 60 milyon TL'nin %13,3 altında, yıllık %12,7 artışla 52,1 milyon TL seviyesinde gerçekleşti. Net kar piyasa beklentisinin üzerinde gerçekleşse de FAVÖK tarafında beklentilerin altında gelen sonuçların hisse performansına etkisini sınırlı negatif olarak değerlendiriyoruz.

Skor kart için tıklayınız.

Hisse Verileri	
Hisse Kodu	LOGO
Cari Fiyat (TL)	141,90
52H En Yüksek (TL)	155,70
52H En Düşük (TL)	45,50
Piyasa Değeri (mn TL)	3.547,5
Piyasa Değeri (mn USD)	513,0
Halka Açıklık Oranı (%)	65%
Endeks Payı (BIST100)	0,6%
Temettü Verimi	0,0%
3A Hacim (mn TL)	54,9

Piyasa Çarpanları	
F/K	31,0
FD/FAVÖK	19,2
FD/Satışlar	6,2
PD/DD	7,1
Relatif Performans	
S1H	2,5%
S1A	2,1%
S3A	21,4%
S1Y	79,6%
YB	8,7%

Fonet Bilgi Teknolojileri (FONET, Pozitif): Fonet Bilgi Teknolojileri yılın son çeyreğinde, yıllık bazda %225 artışla 10 milyon TL net kar açıkladı. Yılın son çeyreğinde net satış gelirleri, yıllık %54,4 artış ile 20 milyon TL seviyesinde gerçekleşti. FAVÖK ise 4Ç20'de yıllık %216,2 artışla 11 milyon TL seviyesinde gerçekleşti. Piyasa beklentisi olmasa da, her anlamda yıllık bazda güçlü gelen sonuçların hisse performansına etkisini pozitif olarak değerlendiriyoruz.

Skor kart için tıklayınız.

Hisse Verileri	
Hisse Kodu	FONET
Cari Fiyat (TL)	15,49
52H En Yüksek (TL)	16,71
52H En Düşük (TL)	4,00
Piyasa Değeri (mn TL)	619,6
Piyasa Değeri (mn USD)	89,6
Halka Açıklık Oranı (%)	52%
Endeks Payı (BIST100)	0,0%
Temettü Verimi	0,0%
3A Hacim (mn TL)	33,0

Piyasa Çarpanları	
F/K	22,3
FD/FAVÖK	19,2
FD/Satışlar	9,4
PD/DD	6,5
Relatif Performans	
S1H	1,7%
S1A	24,8%
S3A	13,6%
S1Y	33,6%
YB	14,6%

Skor Kart: Şirketler ile ilgili Skor Kart'lara **buradan** ulaşabilirsiniz. Hisse senedine ilişkin güncel piyasa verilerinin yanı sıra, şirketin son 16 çeyreğine ilişkin önemli rasyo ve finansal verilerinin sunulduğu bir data setidir. Skor Kart ile bilanço dönemlerini takip edebilir, şirket bilançoları dahil tüm finansal verilere ulaşabilir ve güvenli yatırımın avantajlarından faydalanabilirsiniz.

Şirket Haberleri

Selçuk Ecza (SELEC, Negatif): Selçuk Ecza yılın son çeyreğinde, ortalama piyasa beklentisi olan 122 milyon TL'nin %15,7 altında, yıllık bazda %8,7 azalışla 103,2 milyon TL net kar açıkladı. Yılın son çeyreğinde net satış gelirleri, ortalama piyasa beklentisi ile uyumlu yıllık %14,2 artış ile 5.598 milyon TL seviyesinde gerçekleşti. FAVÖK ise 4Ç20'de ortalama piyasa beklentisi olan 142 milyon TL'nin %11,6 altında, yıllık %7,5 artışla 125,7 milyon TL seviyesinde gerçekleşti. Hem net kar hem de FAVÖK tarafında beklentilerin altında gerçekleşen sonuçlardan dolayı finansalların hisse performansına etkisini negatif olarak değerlendiriyoruz.

Skor kart için tıklayınız.

Hisse Verileri	
Hisse Kodu	SELEC
Cari Fiyat (TL)	12,55
52H En Yüksek (TL)	19,97
52H En Düşük (TL)	5,25
Piyasa Değeri (mn TL)	7.793,6
Piyasa Değeri (mn USD)	1.127,0
Halka Açıklık Oranı (%)	15%
Endeks Payı (BIST100)	0,3%
Temettü Verimi	1,2%
3A Hacim (mn TL)	215,0

Piyasa Çarpanları	
F/K	13,3
FD/FAVÖK	9,2
FD/Satışlar	0,3
PD/DD	2,2
Relatif Performans	
S1H	-5,1%
S1A	-3,8%
S3A	9,9%
S1Y	43,1%
YB	-12,4%

Karsan Otomotiv (KARSN, Nötr): Şirketin Ankara Büyükşehir Belediyesi'ne bağlı Ego Genel Müdürlüğü Otobüs İşletme Dairesi Başkanlığı'nın açmış olduğu 17.02.2021 tarihli ve iki aşamadan oluşan; birinci aşamada sunulan teknik dosyanın ihale mercii tarafından kabul edilmesi sonrasında ikinci aşamada fiyat teklifi verilecek otobüs ihalesine katılım sağlandığı bildirildi. Birinci bölümde 163 adet körüklü ve 91 adet solo olmak üzere toplam 254 adet CNG yakıtlı otobüs, ikinci bölümde ise 28 adet dizel yakıtlı körüklü otobüs olmak üzere iki bölümde toplam 282 adet otobüs alımını içeren söz konusu ihalede ilgili otobüslerin 2 yıl süre ile garanti ve periyodik bakımları da üstlenilmiş olacak.

Skor kart için tıklayınız.

Hisse Verileri	
Hisse Kodu	KARSN
Cari Fiyat (TL)	5,27
52H En Yüksek (TL)	5,72
52H En Düşük (TL)	1,15
Piyasa Değeri (mn TL)	4.743,0
Piyasa Değeri (mn USD)	685,9
Halka Açıklık Oranı (%)	32%
Endeks Payı (BIST100)	0,4%
Temettü Verimi	0,0%
3A Hacim (mn TL)	524,3

Piyasa Çarpanları	
F/K	1.215,4
FD/FAVÖK	21,6
FD/Satışlar	4,2
PD/DD	7,1
Relatif Performans	
S1H	10,0%
S1A	40,2%
S3A	57,0%
S1Y	148,4%
YB	57,8%

Skor Kart: Şirketler ile ilgili Skor Kart'lara **buradan** ulaşabilirsiniz. Hisse senedine ilişkin güncel piyasa verilerinin yanı sıra, şirketin son 16 çeyreğine ilişkin önemli rasyo ve finansal verilerinin sunulduğu bir data setidir. Skor Kart ile bilanço dönemlerini takip edebilir, şirket bilançoları dahil tüm finansal verilere ulaşabilir ve güvenli yatırımın avantajlarından faydalanabilirsiniz.

18.02.2021

Açılış Raporu

Hisse Senedi Piyasaları

Çarpanlar Bazında BIST

BIST 100 F/K (Cari)

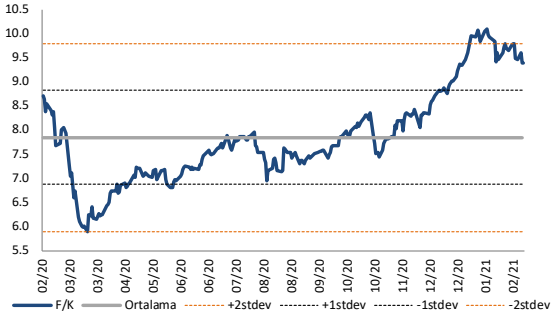

BIST100 F/K Çarpanı (Cari)	Son 3 Ay	Son 1 Yıl
Kapanış	9.38x	
Minimum	8.05x	5.89x
Maksimum	10.10x	10.10x
Ortalama	9.20x	7.84x
Minimuma Uzaklık	1.33x	3.49x
Maksimuma Uzaklık	-0.72x	-0.72x
Performans	14.4%	8.0%

Mevcut durumda, son üç aylık ve son bir yıllık en yüksek çarpan seviyesinin hafif altındayız.

XBANK PD/DD / XUSIN F/K (Cari)

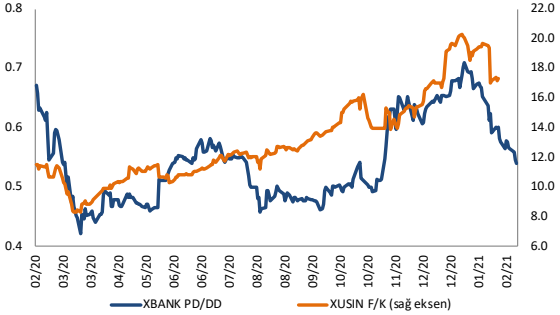

XBANK PD/DD Çarpanı (Cari)	Son 3 Ay	Son 1 Yıl
Kapanış	0.54x	
Minimum	0.54x	0.42x
Maksimum	0.71x	0.71x
Ortalama	0.64x	0.54x
Minimuma Uzaklık	0.00x	0.12x
Maksimuma Uzaklık	-0.17x	-0.17x
Performans	-8.7%	-15.9%

Mevcut durumda, son üç aylık ortalama çarpan seviyesine %18; son bir yıllık ortalama çarpan seviyesine %0.7 yakınız.

XUSIN F/K Çarpanı (Cari)	Son 3 Ay	Son 1 Yıl
Kapanış	17.31x	
Minimum	14.28x	8.26x
Maksimum	20.33x	20.33x
Ortalama	17.62x	13.15x
Minimuma Uzaklık	3.03x	9.04x
Maksimuma Uzaklık	-3.02x	-3.02x
Performans	18.0%	49.6%

Mevcut durumda, son üç aylık ve son bir yıllık en yüksek çarpan seviyesine %17.5 yakınız.

18.02.2021

Açılış Raporu

Hisse Senedi Piyasaları

BIST vs MSCI GOÜ Piyasa Göstergeleri

BIST100 - MSCI GOÜ

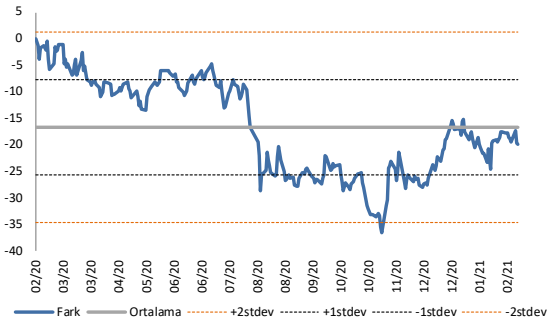

BIST 100 - MSCI GOÜ Endeksi Farkı (Normalize Edilmiş)	Son 3 Ay	Son 1 Yıl
Kapanış	-19.83	
Minimum	-28.2	-36.5
Maksimum	-15.2	0.0
Ortalama	-21.3	-16.7
Minimuma Uzaklık	8.4	16.6
Maksimuma Uzaklık	-4.6	-19.8
Performans	19.1%	31.2%

Mevcut durumda, son üç aylık ortalama seviyeye 1.5 puan; son bir yıllık ortalama seviyeye 3.1 puan yakınız.

XUSIN/XBANK - MSCI GOÜ Endeksleri

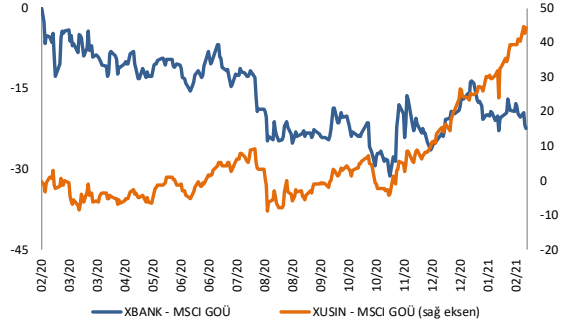

XBANK - MSCI GOÜ Bankacılık Endeksi Farkı (Normalize Edilmiş)	Son 3 Ay	Son 1 Yıl
Kapanış	-22.2	
Minimum	-26.4	-31.2
Maksimum	-13.6	0.0
Ortalama	-20.0	-16.5
Minimuma Uzaklık	4.2	9.0
Maksimuma Uzaklık	-8.7	-22.2
Performans	9.3%	-3.2%

Mevcut durumda, son üç aylık ortalama seviyeye 2.2 puan; son bir yıllık ortalama seviyeye 5.7 puan yakınız.

XUSIN - MSCI GOÜ Sanayi Endeksi Farkı (Normalize Edilmiş)	Son 3 Ay	Son 1 Yıl
Kapanış	44.6	
Minimum	4.9	-8.7
Maksimum	44.9	44.9
Ortalama	23.1	5.3
Minimuma Uzaklık	39.7	53.2
Maksimuma Uzaklık	-0.4	-0.4
Performans	14.6%	15.3%

Mevcut durumda, son üç aylık ve son bir yıllık en yüksek çarpan seviyesindeyiz.

18.02.2021

Açılış Raporu

Haftalık Takvim

15 Şubat 2021 Pazartesi

Tarih	Saat	Ülke	Veri	Dönemi	Beklenti	Önceki
15.Şub		ABD	Tatil - Başkanlık Günü	-	-	-
15.Şub		Çin	Tatil - Bahar Festivali	-	-	-
15.Şub	02:50	Japonya	GSYH (Çeyreklik)	4. Çeyrek	2,5%	5,3%
15.Şub	02:50	Japonya	GSYH (Yıllık)	4. Çeyrek	10,1%	22,9%
15.Şub	07:30	Japonya	Sanayi Üretimi (Aylık)	Aralık	-	-1,6%
15.Şub	11:00	Türkiye	Bütçe Dengesi (milyar TL)	Ocak	-	-40,7
15.Şub	13:00	Euro	Sanayi Üretimi (Aylık)	Aralık	-0,5%	2,5%

16 Şubat 2021 Salı

Tarih	Saat	Ülke	Veri	Dönemi	Beklenti	Önceki
16.Şub		Çin	Tatil - Bahar Festivali	-	-	-
16.Şub	13:00	Euro	GSYH (Çeyreklik)	4. Çeyrek	-0,7%	-0,7%
16.Şub	13:00	Euro	GSYH (Yıllık)	4. Çeyrek	-5,1%	-5,1%
16.Şub	13:00	Euro	ZEW Ekonomik Hissiyatı	Şubat	-	58,3
16.Şub	16:30	ABD	New York Empire State İmalat Endeksi	Şubat	6,0	3,5

17 Şubat 2021 Çarşamba

Tarih	Saat	Ülke	Veri	Dönemi	Beklenti	Önceki
17.Şub		Çin	Tatil - Bahar Festivali	-	-	-
17.Şub	00:30	ABD	Amerikan Petrol Enstitüsü Haftalık Ham Petrol Stokları (milyon varil)	-	-	-3,500
17.Şub	02:50	Japonya	Çekirdek Makine Siparişleri (Aylık)	Aralık	-7,0%	1,5%
17.Şub	02:50	Japonya	İhracat (Yıllık)	Ocak	7,6%	2,0%
17.Şub	02:50	Japonya	İthalat (Yıllık)	Ocak	-4,4%	-11,6%
17.Şub	02:50	Japonya	Dış Ticaret Dengesi (milyar yen)	Ocak	-702,7	749,6
17.Şub	10:00	İngiltere	TÜFE (Yıllık)	Ocak	0,5%	0,6%
17.Şub	10:00	İngiltere	Çekirdek TÜFE (Yıllık)	Ocak	-	1,4%
17.Şub	16:30	ABD	ÜFE (Yıllık)	Ocak	0,9%	0,8%
17.Şub	16:30	ABD	Çekirdek ÜFE (Yıllık)	Ocak	-	1,2%
17.Şub	16:30	ABD	Perakende Satışlar (Aylık)	Ocak	0,8%	-0,7%
17.Şub	16:30	ABD	Çekirdek Perakende Satışlar (Aylık)	Ocak	0,8%	-1,4%
17.Şub	17:15	ABD	Sanayi Üretimi (Aylık)	Ocak	0,4%	1,6%
17.Şub	17:15	ABD	Kapasite Kullanım Oranı	Ocak	74,9%	74,5%
17.Şub	18:30	ABD	Haftalık Ham Petrol Stokları (milyon varil)	-	-	-6,644
17.Şub	22:00	ABD	Fed Toplantı Tutanakları	-	-	-

18 Şubat 2021 Perşembe

Tarih	Saat	Ülke	Veri	Dönemi	Beklenti	Önceki
18.Şub	10:00	Türkiye	Tüketici Güveni	Şubat	-	83,3
18.Şub	14:00	Türkiye	Faiz Oranı Kararı	Şubat	17,00%	17,00%
18.Şub	14:00	Türkiye	Gecelik Borçlanma Faizi	Şubat	15,50%	15,50%
18.Şub	14:00	Türkiye	Gecelik Borç Verme Faizi	Şubat	18,50%	18,50%
18.Şub	16:30	ABD	Philadelphia Fed İmalat Endeksi	Şubat	20,0	26,5
18.Şub	16:30	ABD	Haftalık İşsizlik Başvuruları (bin kişi)	-	-	793
18.Şub	18:00	Euro	Tüketici Güveni	Şubat	-14,0	-15,5

19 Şubat 2021 Cuma

Tarih	Saat	Ülke	Veri	Dönemi	Beklenti	Önceki
19.Şub	02:30	Japonya	Ulusal TÜFE (Yıllık)	Ocak	-0,7%	-1,2%
19.Şub	03:30	Japonya	İmalat PMI	Şubat	-	49,8
19.Şub	10:00	İngiltere	Perakende Satışlar (Aylık)	Ocak	-	0,3%
19.Şub	10:00	İngiltere	Çekirdek Perakende Satışlar (Aylık)	Ocak	-	0,4%
19.Şub	12:00	Euro	İmalat PMI	Şubat	54,6	54,8
19.Şub	12:00	Euro	Hizmet PMI	Şubat	46,0	45,4
19.Şub	17:45	ABD	İmalat PMI	Şubat	59,0	59,2
19.Şub	17:45	ABD	Hizmet PMI	Şubat	58,0	58,3

Hafta başında güncellenmektedir.

Künye & Çekince

Halk Yatırım Araştırma – Öneri Listesi Tanımları

(Aksi belirtilmedikçe önümüzdeki 12 ay için beklenen performans)

AL: %15 ve üzeri artış | **TUT:** %0 ile %15 aralığında artış | **SAT :** %0'ın altında azalış

Halk Yatırım Araştırma

Halkyatirimarastirma@halkyatirim.com.tr
+90 212 314 81 81

Banu KIVCI TOKALI	Araştırma Direktörü	BTokali@halkyatirim.com.tr +90 212 314 81 88
İlknur HAYIR TURHAN	Yönetmen Perakende, Cam, Çimento, GYO, Mobilya	ITurhan@halkyatirim.com.tr +90 212 314 81 85
Ayşegül BAYRAM	Uzman Strateji Telekom, Madencilik, Savunma	ABayram@halkyatirim.com.tr +90 212 314 87 30
Uğur BOZKURT	Uzman Makroekonomi Demir-Çelik, Otomotiv, Beyaz Eşya, Petrol&Gaz, Petrokimya	UBozkurt@halkyatirim.com.tr +90 212 314 87 26

ÇEKİNCE

Bu rapor ve yorumlardaki yazılar, bilgiler ve grafikler yalnızca bilgi edinilmesi amacıyla derlenmiştir. Burada yer alan yatırım bilgi, yorum ve tavsiyeleri yatırım danışmanlığı kapsamında değildir. Yatırım danışmanlığı hizmeti, yetkili kuruluşlar tarafından kişilerin risk ve getiri tercihleri dikkate alınarak kişiye özel, imzalanacak yatırım danışmanlığı sözleşmesi çerçevesinde sunulmaktadır. Burada yer alan yorum ve tavsiyeler ise genel niteliktedir. Bu tavsiyeler mali durumunuz ile risk ve getiri tercihlerinize uygun olmayabilir. Bu nedenle, sadece burada yer alan bilgilere dayanılarak yatırım kararı verilmesi beklentilerinize uygun sonuçlar doğurmayabilir.

Halk Yatırım, bu bilgilerin doğru, eksiksiz ve değişmez olduğunu garanti etmez, bilgi eksikliği ve yanlışlığından hiçbir şekilde sorumlu tutulamaz. Raporda yer alan ifadeler, hiçbir şekilde alış veya satış teklifi olarak değerlendirilemez. Halk Yatırım'ın rapordaki bilgiler dolayısıyla ortaya çıkabilecek doğrudan ve dolaylı kazanç ve zararlarla ilgili herhangi bir sorumluluğu yoktur.

Bu ileti 05 Kasım 2014 tarih ve 29166 sayılı Resmi Gazetede yayınlanan ve 01 Mayıs 2015 tarihinde yürürlüğü giren "Elektronik Ticaretin Düzenlenmesi Hakkında" çıkan kanunun 2.Maddesi c bendinde belirtilen Ticari Elektronik ileti kapsamında değildir.

HALKYATIRIM

halkyatirim.com.tr | 444 42 55