PİYASA YORUMU
ARAŞTIRMA

HALKYATIRIM

halkyatirim.com.tr | 444 42 55

11.09.2020

Açılış Raporu

Küresel Piyasalar

Piyasa Yorumu #PiyasaYorumu #KüreselPiyasa #Hisse #HisseSenedi

ABD'de fiyatlamalar: Teşvik paketi anlaşmazlığı ve teknoloji sektörü hisselerinde yeniden öne çıkan düşüşlerle satıcılı seyir izledi

Dün ABD piyasaları, teknoloji sektörü hisselerinde yeniden öne çıkan satışlarla satıcılı tamamladı. Ayrıca, Demokrat senatörlerin, salgının ekonomik etkilerine yönelik hayata geçirilmesi amacıyla senatonun oylamasına sunulan 1 trilyon dolarlık yeni teşvik paketini "yeterli olmadığı" gerekçesiyle engellemeleri de fiyatlamalarda aşağı yönlü risk yaratan bir diğer unsur olarak öne çıktı. Dow Jones endeksi %1,45 düşüşle 27.534,58 seviyesinden kapanırken, S&P 500 endeksi de %1,76 değer kaybıyla 3.339,19 puan seviyesinden tamamladı. Nasdaq endeksi ise %1,99 gerileme ile 10.919,59 puandan kapandı. Dün yaşanan düşüşle hafta başından bu yana Dow Jones ve S&P 500'ün kayıpları %2'yi aşarken, Nasdaq'da kayıplar %3,5'a ulaştı.

Avrupa'da fiyatlamalar: Hem 'sert Brexit' endişeleri hem de teknoloji hisselerindeki satışlarla ekside kapandı

Dün Avrupa piyasaları, AMB Başkanı Lagarde'ın para birimi eurodaki güçlenmeye ilişkin olarak merkez bankalarının görevinin kur hedeflemekten ziyade fiyat istikrarı olduğunu vurgulaması ve politika tepkisi göstermemesinin yanı sıra bu yıla ait daralma projeksiyonlarında aşağı yönlü revizyona gitmesinin desteği ile kaydettiği kazançların ardından ABD'de teknoloji sektörü hisselerinde yaşanan satışlar nedeniyle ekside kapandı. Ayrıca 'sert Brexit' endişeleri de fiyatlamalarda baskı yaratan bir diğer unsurdu. DAX ve CAC 40 endeksleri sırasıyla %0,26 ve %0,38 düşüş kaydederken, FTSE 100 endeksi %0,16 ekside kapandı.

Asya'da fiyatlamalar: TikTok üzerinden devam eden ABD Çin gerginliği ile karışık seyir izliyor

Bu sabah Asya piyasaları, hem dün ABD'de yaşanan satışların yansımaları hem de TikTok üzerinden devam eden ABD Çin gerginliği ile karışık seyir izliyor. Nikkei endeksi %0,54 yükselirken, S&P ASX 200 endeksi %0,66 ekside. Shangai endeksi %0,32 artış kaydederken, Hang Seng endeksi %0,46 artıda. Taiwan Weighted endeksi %0,47, KOSPI endeksi de %0,47 değer kaybediyor.

11.09.2020

Açılış Raporu

Küresel Piyasalar

ABD Piyasaları					
Değişimler	Kapanış	Günlük değ.	Haftalık değ.	Aylık değ.	Yıllık değ
S&P 500	3,339.2	-1.76%	-3.35%	-4.60%	3.36%
Dow Jones	27,534.6	-1.45%	-2.68%	-3.15%	-3.52%
Nasdaq	10,919.6	-1.99%	-4.70%	-7.27%	21.70%
S&P 500 Vadeli*	3,360.8	0.61%	-2.91%	-3.95%	4.02%

Avrupa Piyasaları					
Değişimler	Kapanış	Günlük değ.	Haftalık değ.	Aylık değ.	Yıllık değ
Dax	13,208.9	-0.21%	1.16%	2.04%	-0.30%
FTSE 100	6,003.3	-0.16%	2.61%	0.67%	-20.41%
MSCI Europe	1,646.1	-0.07%	0.72%	-0.37%	-7.74%

Asya Piyasaları ve Asya GOÜ Piyasaları					
Değişimler	Kapanış	Günlük değ.	Haftalık değ.	Aylık değ.	Yıllık değ
Shanghai Bileşik*	3,228.0	-0.21%	-4.64%	-4.94%	5.83%
Kospi	2,384.0	-0.52%	-0.50%	2.49%	8.48%
S&P BSE Sensex - Hindistan	38,866.0	0.07%	-0.32%	0.62%	-5.79%
TAIEX - Tayvan	12,691.8	0.66%	-0.52%	0.80%	5.79%

Diğer Gelişmekte Olan Ülke Piyasaları					
Değişimler	Kapanış	Günlük değ.	Haftalık değ.	Aylık değ.	Yıllık değ
BIST 100 - Türkiye	1,099.1	-0.06%	2.11%	1.90%	-3.95%
MOEX - Rusya	2,897.6	0.75%	-1.17%	-2.31%	-4.87%
Prag SE - Prag	904.7	0.45%	0.32%	0.13%	-18.91%
S&P/BMV IPC - Meksika	36,180.7	0.06%	-0.68%	-1.79%	-16.90%

**Haftalık değişim, önceki haftanın son işlem günü; aylık değişim, önceki ayın son işlem günü; yıllık değişim ise yılın son işlem gününe göre değişimi ifade eder.*

11.09.2020

Açılış Raporu

Yurt İçi Piyasalar

Yurt içi piyasalarda fiyatlamalar: Petrol fiyatlarının endeks üzerindeki yansımaları desteğini sürdürebilir

Dün endeks, petrol fiyatlarındaki zayıf seyre ek olarak, küresel benzerlerinde hakim olan pozitif atmosferin desteğiyle %0,23 yükselişle 1.102 puan seviyesinden başlangıç yaptı. Sabah saatlerinde 1.093,58 puan seviyesine kadar gerileyen endeks ilerleyen saatlerde küresel risk algılamasının desteğiyle artan alımlarla 1.106 puan seviyesini test etti. Endeks kapanışa doğru gelen kar realizasyonlarıyla %0,06 düşüşle 1.099,06 puandan kapandı. Sanayi endeksi %0,05 gerilerken, bankacılık endeksi %1,10 yükseldi.

Bu sabah GOÜ piyasalarında, mali teşvik konusundaki olumsuz gelişmelerin fiyatlamalar üzerindeki negatif etkisine ek olarak, ABD Başkanı Trump'ın Çin merkezli sosyal medya uygulaması TikTok'a 15 Eylül'e kadar verilen sürenin uzatılmayacağını belirterek, Tiktok'un güvenlik sebepleriyle ya ABD'de kapatılacağını ya da başka ABD'li bir şirkete satılacağını ifade etmesi ile iki ülke arasında pekişen gerginlikle karışık seyir izliyor. ABD vadeliler cephesinde ise dün yaşanan kayıpların ardından alıcılı seyir görülüyor.

Yurt içi piyasalara ilişkin olarak, endeksin güne ılımlı pozitif başlangıç yapabileceğini düşünüyoruz. Ayrıca, petrol fiyatlarında ABD'de sürpriz artış kaydeden stoklar ve salgın nedeniyle talep görünümünde yaşanan bozulmanın yansımalarıyla yaşanan düşüşten destek bularak da, endeksin yükseliş eğilimini sürdürebileceğini düşünüyoruz.

Bugün yurt içinde Temmuz ayı cari işlemler dengesi takip edilecek. Haziran ayında 2,9 milyar dolar seviyesinde gerçekleşen cari açığın Temmuz ayında 2,0 milyar dolar açık vermesi bekleniyor.

Yurt dışında ABD'de Ağustos ayı TÜFE verisi izlenecek. ABD'de TÜFE'nin Ağustos'ta manşet bazda aylık olarak %0,3 artış göstermesi ve yıllık rakamının Temmuz ayındaki %1,0 seviyesinden %1,2 seviyesine yükselmesi; çekirdek bazda ise aylık olarak %0,2 artış göstermesi ve yıllık artış rakamının Temmuz ayındaki %1,6 seviyesinde yatay kalması bekleniyor.

BIST Verileri

Endeksler	BIST 100	BIST Banka	BIST Sınai
Kapanış	1,099.1	1,115.0	1,594.5
Günlük Değ.	▼ -0.06%	▲ 1.10%	▼ -0.05%
Haftalık Değ.	▲ 1.65%	▲ 1.34%	▲ 3.67%
Yıllık Değ.	▼ -4.39%	▼ -30.39%	▲ 14.58%
Hacim (milyar TL)	19.7	5.3	12.3
Günlük Değ.	▲ 9.91%	▲ 209.61%	▼ -9.26%
3 Aylık Ortalama Hacim (milyar TL)	19.3	3.7	9.1
Günlük Değ. - 3 Aylık Ort.	▲ 1.90%	▲ 44.32%	▲ 34.50%
New York Açılışı Sonrası Değişim	▼ -0.54%	▼ -0.86%	▼ -0.38%

**Haftalık değişim, önceki haftanın son işlem günü; yıllık değişim ise yılın son işlem gününe göre değişimi ifade eder.*

Türkiye Kapanışının Ardından Piyasalar

	Türkiye Kapanışı	Türkiye Açılışı Öncesi		Değişim
$/TL	7.4407	7.4468	▲	0.08%
€/$	1.1878	1.1835	▼	-0.36%
Altın	1,957.5	1,938.5	▼	-0.97%
Brent Petrol	40.61	39.70	▼	-2.24%

**Türkiye Açılışı Öncesi için belirtilen rakamlar, bir önceki günün kapanış verileridir.*

Türkiye - Ülke Risk Primleri (CDS)

Değişimler	10/09/20	Günlük değ.	Haftalık değ.	Aylık değ.	Yıllık değ
Türkiye 2 Yıllık	452.6	-0.32%	0.12%	-5.4%	54.3%
Türkiye 5 Yıllık	507.6	-0.28%	0.09%	-6.3%	35.5%
Türkiye 10 Yıllık	530.2	-0.24%	0.04%	-6.2%	32.3%

11.09.2020

Açılış Raporu

Yurt içi Piyasalar

Tahvil & Döviz Piyasalarında Fiyatlamalar

Türk Lirası dün GOÜ para birimleri içinde ABD dolarına karşı en çok değer kazanan para birimi olurken, günü 7,44 seviyesi ile tamamladı. Kurdaki pozitif seyir TL cinsi varlıklara da olumlu yansıdı. TL cinsi tahvil faizleri tüm vadelerde gerilerken, Hazine Eurobondlarında da benzer hareket yaşandı. BİST Kesin Alım Satım Pazarında toplam işlem hacmi 1 milyar TL'ye yükselirken, işlem hacmi uzun vadeli kıymetlerde yoğunlaştı. 2 yıl vadeli gösterge tahvil bileşik faizi %13,31, 10 yıl vadeli gösterge tahvil bileşik faizi ise %13,70 seviyesinden günü tamamladı.

TL likidite tarafında TCMB dönüşünün olmadığı günde 28 gün vadede 10 milyar TL'lik geleneksel yöntemle repo ihalesi açtı. İhalede ortalama faiz önceki güne göre 13 bp yükselerek %11,28 seviyesinde oluştu. Piyasanın kalan likidite ihtiyacı gecelik vadede %9.75 oran ile BİST Repo Pazarı'ndan ve TL interbank kanalıyla karşılanmaya devam edilirken, toplam fonlama tutarı 314 milyar TL'ye geriledi. Ağırlıklı ortalama fonlama maliyeti ise %10,22 seviyesine yükseldi. Haftalık vadede açılan Dolar/TL ve Altın/TL swap ihaleleri ile piyasaya 14,8 milyar TL fonlama yapıldı. BİST Repo-Ters Repo Pazarında ise işlem hacmi 125 milyar TL'ye gerilerken, TLREF oranı %10,27 seviyesine yükseldi.

TCMB tarafından yayımlanan haftalık menkul kıymet istatistik verilerine göre, 31 Ağustos-4 Eylül haftasında toplam iç borç stoku 2,8 milyar TL artarak 1,1 trilyon TL oldu. Aynı haftada yurt dışı yerleşiklerin DİBS stoku ise 619 milyon TL nominal artarak 40,3 milyar TL seviyesine yükseldi. Böylece toplam DİBS stoku içindeki yurt dışı yerleşiklerin payı %3,60'dan %3,65'e yükseldi. Aynı hafta hem Türkiye 5 yıllık CDS fiyatlaması hem de TL cinsi tahvil faizlerinde düşüş izlenmişti.

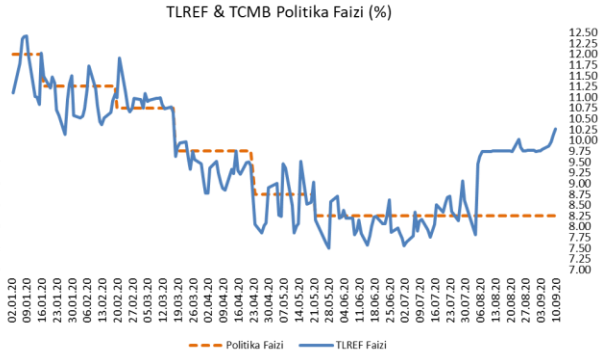

Dönem	Mayıs 20	Haziran 20	Temmuz 20	Ağustos 20	10.09.20
Dönem Sonu TLREF Endeksi	1145.53	1153.16	1161.21	1170.69	1173.86
Aylık Değişim	0.73%	0.67%	0.70%	0.82%	0.27%
Yıllıklandırılmış Değişim	8.64%	8.11%	8.22%	9.61%	9.90%
PPK Toplantı Tarihi	24.09.2020 Perşembe		Günlük TLREF Oranı		10.27%

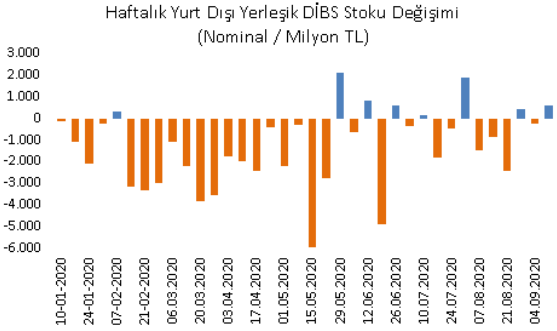

HALKYATIRIM
halkyatirim.com.tr | 444 42 55

11.09.2020

Açılış Raporu

Haber-Gündem

Yurt İçi Haberler

- **Bloomberg News'in haberine göre, Türkiye, petrol ve doğal gaz aramak için Libya ile görüşmelerde bulunduğu ve Türkiye ile Libya'nın hem karada hem de denizde enerji bloklarının araştırılması ve geliştirilmesinde işbirliğini değerlendirdikleri belirtiliyor.**

- **Enerji Bakanlığı'ndan üst düzey bir yetkili, Türkiye'nin 2021 sonuna kadar sona erecek 16 milyar metreküp doğalgaz alım kontratını yenilemesi durumunda daha rekabetçi fiyatlar ve daha esnek kontratlar görmek istediğini söyledi.** Yetkili ayrıca, Karadeniz'de bulunan ve 320 milyar metreküp rezerv bulunduğu açıklanan sahanın iki katmanında daha sondaj çalışmaları yürütüldüğünü belirtirken, Ekim içinde tamamlanması olası sondaj çalışmaları sonucunda rezerv miktarının yukarı revize edilebileceğini ifade etti.

- **Yurt içinde işsizlik oranı Haziran ayında aylık bazda 0,5 puan artarak son 4 ayın en yüksek seviyesi olan %13,4'e yükseldi.** Mevsim etkisinden arındırılmış işsizlik oranı ise 0,2 puan artarak %14,3 oldu.

- **Yurt dışında yerleşik kişilerin 4 Eylül itibarıyla portföyünde bulunan hisse senedi stok miktarı 20,8 milyar dolar oldu.** 2019 sonunda %64,9 seviyesinde bulunan yurt dışı yerleşiklerin hisse senedi piyasasındaki yabancı payı ise, haftalık bazda 130 baz puan artışla %49 seviyesine yükseldi. Önceki hafta %47,7 ile bu yılın en düşük seviyesinde bulunuyordu. Diğer yandan, piyasa fiyatı ve kur hareketlerinden arındırılmış olarak hesaplandığında hisse senedi değeri ise 91,2 milyon dolar azaldı.

- **TCMB tarafından yayımlanan Haftalık Para ve Banka İstatistikleri raporuna göre, 4 Eylül'de bankanın brüt döviz rezervleri, 3,29 milyar dolar artışla 44,88 milyar dolara çıktı.** Söz konusu dönemde altın rezervleri, 377 milyon dolar düşüşle 42,66 milyar dolara geriledi. Böylece TCMB'nin toplam rezervleri, geçen hafta bir önceki haftaya kıyasla 2,91 milyar dolar artarak 87,55 milyar dolara ulaştı.

- **Türkiye-Yunanistan askeri heyetleri arasında "Ayrıştırma Usullerinin" ele alındığı NATO Karargahında dün gerçekleşen teknik toplantı sonrası yapılan açıklamada, askeri unsurlar arasındaki muhtemel müdahalelerin engellenmesine yönelik tedbirlerin görüşüldüğü ve karşılıklı görüş alışverişinde bulunulduğu belirtilirken, müteakip toplantının önümüzdeki günlerde icra edilmesinin planlandığı ifade edildi.**

- **Fransa Cumhurbaşkanı Macron, AB üyesi Güney Avrupa ülkeleriyle yaptıkları zirvenin ardından Ankara'ya diyaloğu yenileme çağrısı yaptı.** Macron, Türkiye ile iyi niyet çerçevesinde yeniden görüşmek istediklerini söyledi. Ayrıca ortak bildiride, Kıbrıs Cumhuriyeti ve Yunanistan'a tam destek mesajı verildi. Ortak açıklamada, diyalog konusunda ilerleme sağlanamaması ve Ankara'nın tek taraflı eylemlerine devam etmesi halinde Avrupa Birliği devlet ve hükümet başkanlarının 24-25 Eylül tarihlerinde buluşacağı zirvede Türkiye'ye yönelik yaptırım kararının görüşüleceği belirtildi.

11.09.2020

Açılış Raporu

Haber-Gündem

Yurt Dışı Haberler

- **AstraZeneca Plc CEO'su Soriot, şirketin Oxford Üniversitesi ile geliştirmekte olduğu koronavirüs aşısının yıl sonundan önce hala hazır olabileceğini belirtti.**

- **AMB dün gerçekleştirdiği politika toplantısında faiz oranlarında değişikliğe gitmedi. Banka, politika faizini %0, marjinal fonlama faizini %0,25, mevduat faizini de eksi %0,5'te tuttu.** Başkan Lagarde toplantının ardından yaptığı açıklamalarda, Temmuz'dan bu yana gelen makro verilerin işaret ettiği toparlanmanın beklentilere paralel olduğunu ifade etti. 1,35 trilyon euro tutarındaki pandemi acil tahvil alım programının devam edeceğini söyleyen Lagarde, talep tarafında önemli ölçüde bir toparlanmanın gözlendiğini belirtti. Lagarde ayrıca, AMB'nin dikkatli bir şekilde enflasyon üzerinde euronun etkisini dikkate alacağını dile getirdi. Makroekonomik tahminler cephesinde AMB, bölge ekonomisine ilişkin ilişkin daralma tahminini %8,7'den %8'e indirirken, 2021 yılı büyüme tahminini %5,2'den %5'e indirdi**.**

- **ABD'de işsizlik maaşı başvuruları geçen hafta değişmeyerek 884.000 seviyesinde kaldı. Diğer yandan, ÜFE Ağustos ayı verisi manşet bazda aylık olarak %0,3 artışla, yıllık %-0,2 seviyesinde gerçekleşti.** Çekirdek veri de aylık bazda %0,5 yükseliş kaydederek, yıllık %0,6 seviyesinde geldi. Genel olarak beklentiyi aşan verinin ekonomideki V- tipi ilk toparlanma eğilimini teyit ettiği görülüyor.

- **ABD Başkanı Trump, salgınla ilgili ülkedeki ekonomik faaliyetleri bir kez daha durdurmayacaklarını** belirtirken, salgınının ardından 10,6 milyon istihdam sağladıklarını ve ülke tarihindeki en büyük ekonomik toparlanmayı yaşadıklarını söyledi. Trump ayrıca, **Çinli teknoloji şirketi ByteDance'ye video uygulaması TikTok'un ABD operasyonlarını satması için 15 Eylül'e kadar verilen sürenin uzatılmayacağını** ifade etti.

- **ABD'de Demokrat senatörler, salgınının ekonomik etkilerine yönelik hayata geçirilmesi amacıyla Senato'nun oylamasına sunulan 1 trilyon dolarlık yeni teşvik paketini yeterli olmadığı gerekçesiyle engelledi.** Cumhuriyetçi ve Demokrat Parti arasında günlerdir müzakere edilen ve genel kurulda oylamaya sunulabilmesi için en az 60 senatörün onayını alması gereken tasarı yeterli desteği alamadı. Cumhuriyetçi senatörlerin ABD Senatosu'na sunduğu 1 trilyon dolarlık yeni teşvik paketi teklifinde hali hazırda 600 dolar olan ve süresi 31 Temmuz'da sona erecek haftalık işsizlik yardımının 200 dolara düşürülmesi ve iki ay daha uzatılması planlanıyordu. Son dakika değişiklik gören tasarıda işsizlere dağıtılacak rakam 300 dolara çıkarılmıştı. Ancak Kongre'deki Demokratlar, yaklaşık 3 trilyon dolarlık geniş kapsamlı bir ekonomik yardım paketi talep etmiş, işsizlik yardımının da en az 600 dolara çıkartılması gerektiğini savunmuştu.

- **AB Komisyonu, İngiltere'nin Brexit ayrılık anlaşmasının bazı maddelerini ihlal etmeyi planladığının ortaya çıkmasının ardından yapılan "AB-İngiltere Ayrılık Anlaşması Ortak Komite" toplantısı bitiminde açıklama yayımladı.** Açıklamada, Brexit ayrılık anlaşmasının ve İrlanda protokolünün tam ve zamanında uygulanması gerektiği ve anlaşmaya uyumun yasal yükümlülük vurgulandı. Açıklamada ayrıca, AB'nin bu anlaşmanın içeriğine ve ruhuna saygı gösterilmesini beklediği, ayrılık anlaşmasının şartlarına uymamanın uluslararası hukuku ihlal anlamını taşıdığı ve güvene zarar vermekle birlikte gelecekteki ilişkilere yönelik müzakereleri de riske atacağı belirtildi.

- **Avrupa Birliği, Ukrayna'yı istikrarsızlaştırdığı gerekçesiyle, Rusya'ya uyguladığı kısıtlayıcı tedbirlerin süresini 6 ay daha uzatma kararı aldı.** AB Konseyi, Rusya'nın Ukrayna'nın toprak bütünlüğünü, egemenliğini ve özgürlüğünü tehdit etmesi nedeniyle birliğin uygulamakta olduğu kısıtlayıcı tedbirlerin 15 Mart 2021'e kadar uzatılması kararı alındığını açıkladı.

- **Dünya Sağlık Örgütü, güvenli ve etkili bir aşının ortaya çıkabilmesi için 10 binlerce insanın klinik denemelere katılmak için başvuru yapması gerektiğini belirtirken, Temmuz ayında birkaç deneme başlaması dolayısıyla yıl sonu itibarıyla geçici sonuçlar da olsa bazı sonuçların alınmaya başlayabileceğini ifade etti.**

Şirket Haberleri

Coca- Cola İçecek (CCOLA, Sınırlı Pozitif): Şirket 1 TL nominal değerli paya ödenecek nakit kar payını brüt 0,8300000 TL olarak genel kurulda onayladı. Teklif edilen nakit kar payı hak kullanım tarihi 7.10.2020 olup, hissenin son kapanış fiyatına göre %1,8 temettü verimliliğine işaret ediyor.

Skor kart için tıklayınız.

Hisse Verileri	
Hisse Kodu	CCOLA
Cari Fiyat (TL)	45,24
52H En Yüksek (TL)	49,46
52H En Düşük (TL)	28,23
Piyasa Değeri (mn TL)	11.507,7
Piyasa Değeri (mn USD)	1.541,1
Halka Açıklık Oranı (%)	25%
Endeks Payı (BIST100)	1,1%
Temettü Verimi	1,9%
3A Hacim (mn TL)	40,6

Piyasa Çarpanları	
F/K	10,5
FD/FAVÖK	6,1
FD/Satışlar	1,1
PD/DD	1,6
Relatif Performans	
S1H	-1,1%
S1A	9,0%
S3A	9,2%
S1Y	21,6%
YB	23,4%

Doğuş Otomotiv (DOAS, Nötr): 18.03.2020 ve 20.07.2020 tarihli açıklamalarda belirtildiği üzere; Yapı Kredi Bankası liderliğinde oluşturulacak konsorsiyum bankalarından, 70 ay vadeli 750.000.000 TL tutarında kredi sağlanması için Yapı Kredi Bankası ile yetki anlaşması imzalandığı belirtilmişti. Yapı Kredi Bankası ile imzalanan yetki anlaşmasının süresi 09.09.2020 tarihinde sona ermiş olup; otomotiv sektörünün pandemi süreci sonrasında beklentilerin üzerinde canlanması, şirketin söz konusu projeye endeksli bir nakit ihtiyacının bulunmaması ve Türkiye distribütörlüğünü yaptığı firmalarca sağlanan finansal olanakların beklenen düzeyde gerçekleşmesi dikkate alınarak anlaşma yenilenmedi.

Skor kart için tıklayınız.

Hisse Verileri	
Hisse Kodu	DOAS
Cari Fiyat (TL)	14,62
52H En Yüksek (TL)	18,44
52H En Düşük (TL)	4,92
Piyasa Değeri (mn TL)	3.216,4
Piyasa Değeri (mn USD)	430,7
Halka Açıklık Oranı (%)	15%
Endeks Payı (BIST100)	0,2%
Temettü Verimi	3,6%
3A Hacim (mn TL)	58,7

Piyasa Çarpanları	
F/K	9,2
FD/FAVÖK	6,3
FD/Satışlar	0,4
PD/DD	2,2
Relatif Performans	
S1H	-4,0%
S1A	-16,0%
S3A	20,2%
S1Y	128,9%
YB	57,5%

Skor Kart: Şirketler ile ilgili Skor Kart'lara **buradan** ulaşabilirsiniz. Hisse senedine ilişkin güncel piyasa verilerinin yanı sıra, şirketin son 16 çeyreğine ilişkin önemli rasyo ve finansal verilerinin sunulduğu bir data setidir. Skor Kart ile bilanço dönemlerini takip edebilir, şirket bilançoları dahil tüm finansal verilere ulaşabilir ve güvenli yatırımın avantajlarından faydalanabilirsiniz.

Şirket Haberleri

Türk Hava Yolları (THYAO, Nötr): Türk Hava Yolları Ağustos ayı trafik verilerini açıkladı. Ağustos 2019 döneminde 7,4 milyon seviyesinde olan toplam yolcu sayısı bu yılın aynı döneminde yıllık %64,6 azalış göstererek 2,6 milyona geriledi. Yolcu sayısında iç hatlarda %47,1 (Sektör: %-36,7, IST: %-44,0), dış hatlar yıllık bazda %75,4 azalış kaydetti (Sektör: %-73,1, IST: %-79,4). Ocak-Ağustos 2019 döneminde 49,7 milyon olan toplam yolcu sayısı, 2020 yılının aynı döneminde %61,3 azalışla 19,2 milyona geriledi. 2020 yılı Ağustos ayında yıllık bazda yolcu doluluk oranı 17,2 puanlık azalış ile %67,6 olarak gerçekleşirken, iç hatlarda 12,3 puan, dış hatlarda 19,1 puan azalış oldu. Ocak-Ağustos 2019 döneminde %81,2 seviyesinde gerçekleşen yolcu doluluk oranı, 2020 yılının aynı döneminde %73,8 seviyesine geriledi.Taşınan Kargo-Posta, Ağustos 2020'de, geçen yılın aynı dönemine göre yıllık %11,0 azalışla 116,0 bin tona geriledi. Genel anlamda sektör verileri ile uyumlu gelen yolcu sayıları nedeniyle THY Ağustos ayı trafik verilerini Nötr olarak değerlendiriyoruz.

Skor kart için tıklayınız.

Hisse Verileri	
Hisse Kodu	THYAO
Cari Fiyat (TL)	10,76
52H En Yüksek (TL)	15,33
52H En Düşük (TL)	7,41
Piyasa Değeri (mn TL)	14.848,8
Piyasa Değeri (mn USD)	1.988,6
Halka Açıklık Oranı (%)	50%
Endeks Payı (BIST100)	2,8%
Temettü Verimi	0,0%
3A Hacim (mn TL)	776,6

Piyasa Çarpanları	
F/K	10,6
FD/FAVÖK	9,5
FD/Satışlar	1,6
PD/DD	0,4
Relatif Performans	
S1H	1,9%
S1A	-0,3%
S3A	-15,2%
S1Y	-20,4%
YB	-21,6%

Bim (BIMAS, Pozitif): Mevcut geri alım programı kapsamında 10.09.2020 tarihinde 67,55 TL- 67,60 TL fiyat aralığından (ortalama 67,59 TL) 62.099 adet pay geri alınarak, şirketin sahip olduğu BIMAS payları 5.670.992 adede ulaştı. (Şirket sermayesine oranı %0,934)

Skor kart için tıklayınız.

Hisse Verileri	
Hisse Kodu	BIMAS
Cari Fiyat (TL)	67,70
52H En Yüksek (TL)	75,90
52H En Düşük (TL)	43,30
Piyasa Değeri (mn TL)	41.107,4
Piyasa Değeri (mn USD)	5.505,2
Halka Açıklık Oranı (%)	60%
Endeks Payı (BIST100)	9,4%
Temettü Verimi	0,6%
3A Hacim (mn TL)	280,1

Piyasa Çarpanları	
F/K	23,0
FD/FAVÖK	10,8
FD/Satışlar	0,9
PD/DD	8,1
Relatif Performans	
S1H	-1,7%
S1A	2,4%
S3A	4,5%
S1Y	35,2%
YB	50,5%

Skor Kart: Şirketler ile ilgili Skor Kart'lara **buradan** ulaşabilirsiniz. Hisse senedine ilişkin güncel piyasa verilerinin yanı sıra, şirketin son 16 çeyreğine ilişkin önemli rasyo ve finansal verilerinin sunulduğu bir data setidir. Skor Kart ile bilanço dönemlerini takip edebilir, şirket bilançoları dahil tüm finansal verilere ulaşabilir ve güvenli yatırımın avantajlarından faydalanabilirsiniz.

Çarpanlar Bazında BIST

BIST 100 F/K (Cari)

BIST100 F/K Çarpanı (Cari)	Son 3 Ay	Son 1 Yıl
Kapanış	7.48x	
Minimum	6.94x	5.89x
Maksimum	7.96x	8.85x
Ortalama	7.52x	7.49x
Minimuma Uzaklık	0.54x	1.59x
Maksimuma Uzaklık	-0.48x	-1.37x
Performans	3.9%	2.8%

Mevcut durumda, son üç aylık en yüksek çarpan seviyesine %6.5; son bir yıllık ortalama çarpan seviyesine %0.1 yakınız.

XBANK PD/DD / XUSIN F/K (Cari)

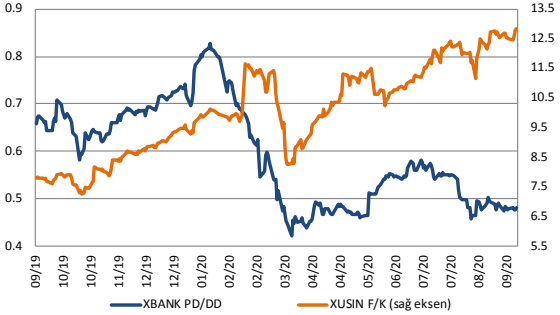

XBANK PD/DD Çarpanı (Cari)	Son 3 Ay	Son 1 Yıl
Kapanış	0.48x	
Minimum	0.46x	0.42x
Maksimum	0.58x	0.83x
Ortalama	0.52x	0.59x
Minimuma Uzaklık	0.02x	0.06x
Maksimuma Uzaklık	-0.10x	-0.34x
Performans	-11.7%	-27.6%

Mevcut durumda, son üç aylık ortalama çarpan seviyesine %8; son bir yıllık ortalama çarpan seviyesine %22.6 yakınız.

XUSIN F/K Çarpanı (Cari)	Son 3 Ay	Son 1 Yıl
Kapanış	13.01x	
Minimum	10.82x	7.27x
Maksimum	13.01x	13.01x
Ortalama	12.02x	10.10x
Minimuma Uzaklık	2.19x	5.74x
Maksimuma Uzaklık	0.00x	0.00x
Performans	17.6%	64.0%

Mevcut durumda, son üç aylık ve son bir yıllık en yüksek çarpan seviyesindeyiz.

11.09.2020

Açılış Raporu

Hisse Senedi Piyasaları

BIST vs MSCI GOÜ Piyasa Göstergeleri

BIST100 - MSCI GOÜ

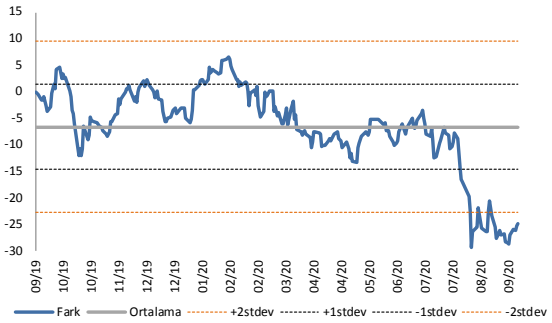

BIST 100 - MSCI GOÜ Endeksi Farkı (Normalize Edilmiş)	Son 3 Ay	Son 1 Yıl
Kapanış	-24.79	
Minimum	-29.4	-29.4
Maksimum	-3.5	6.5
Ortalama	-16.0	-6.6
Minimuma Uzaklık	4.6	4.6
Maksimuma Uzaklık	-21.3	-31.3
Performans	10.0%	6.2%

Mevcut durumda, son üç aylık ortalama seviyeye 8.8 puan; son bir yıllık ortalama seviyeye 18.2 puan yakınız.

XUSIN/XBANK - MSCI GOÜ Endeksleri

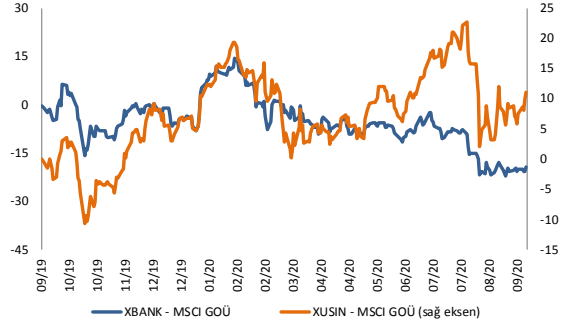

XBANK - MSCI GOÜ Bankacılık Endeksi Farkı (Normalize Edilmiş)	Son 3 Ay	Son 1 Yıl
Kapanış	-19.3	
Minimum	-21.8	-21.8
Maksimum	-2.3	14.7
Ortalama	-13.1	-5.0
Minimuma Uzaklık	2.5	2.5
Maksimuma Uzaklık	-17.0	-33.9
Performans	-3.0%	-23.1%

Mevcut durumda, son üç aylık ortalama seviyeye 6.2 puan; son bir yıllık ortalama seviyeye 14.2 puan yakınız.

XUSIN - MSCI GOÜ Sanayi Endeksi Farkı (Normalize Edilmiş)	Son 3 Ay	Son 1 Yıl
Kapanış	11.1	
Minimum	2.1	-10.6
Maksimum	22.8	22.8
Ortalama	12.6	7.4
Minimuma Uzaklık	9.0	21.6
Maksimuma Uzaklık	-11.7	-11.7
Performans	3.0%	-7.3%

Mevcut durumda, son üç aylık ortalama seviyeye 1.5 puan; son bir yıllık en yüksek seviyeye 11.7 puan yakınız.

11.09.2020

Açılış Raporu

Haftalık Takvim

07 Eylül 2020 Pazartesi

Tarih	Saat	Ülke	Veri	Dönemi	Beklenti	Önceki
07.Eyl		ABD	Tatil - İşçi Bayramı	-	-	-
07.Eyl	Belirsiz	Çin	İhracatlar (Yıllık)	Ağustos	7,5%	7,2%
07.Eyl	Belirsiz	Çin	İthalatlar (Yıllık)	Ağustos	0,2%	-1,4%
07.Eyl	Belirsiz	Çin	Dış Ticaret Dengesi (milyar dolar)	Ağustos	49,7	62,3
07.Eyl	11:30	Euro	Sentix Yatırımcı Güveni	Eylül	-10,5	-13,4
07.Eyl	17:30	Türkiye	Hazine Nakit Dengesi (milyar TL)	Ağustos	-	-30,8

08 Eylül 2020 Salı

Tarih	Saat	Ülke	Veri	Dönemi	Beklenti	Önceki
08.Eyl	02:50	Japonya	Cari İşlemler Dengesi (trilyon yen)	Temmuz	1,90	0,17
08.Eyl	02:50	Japonya	GSYH (Çeyreklik)	2. Çeyrek	-8,0%	-7,8%
08.Eyl	02:50	Japonya	GSYH (Yıllık)	2. Çeyrek	-28,5%	-27,8%
08.Eyl	12:00	Euro	GSYH (Çeyreklik)	2. Çeyrek	-12,1%	-12,1%
08.Eyl	12:00	Euro	GSYH (Yıllık)	2. Çeyrek	-15,0%	-15,0%
08.Eyl	23:30	ABD	Amerikan Petrol Enstitüsü Haftalık Ham Petrol Stokları (milyon varil)	-	-	-6,360

09 Eylül 2020 Çarşamba

Tarih	Saat	Ülke	Veri	Dönemi	Beklenti	Önceki
09.Eyl	04:30	Çin	ÜFE (Yıllık)	Ağustos	-1,9%	-2,4%
09.Eyl	04:30	Çin	TÜFE (Yıllık)	Ağustos	2,4%	2,7%
09.Eyl	17:00	ABD	İş İmkanları ve Personel Değişim Oranı (JOLTS)	Temmuz	6,000	5,889
09.Eyl	17:30	ABD	Haftalık Ham Petrol Stokları (milyon varil)	-	-	-9,362

10 Eylül 2020 Perşembe

Tarih	Saat	Ülke	Veri	Dönemi	Beklenti	Önceki
10.Eyl	02:50	Japonya	Çekirdek Makine Siparişleri (Aylık)	Temmuz	1,0%	-7,6%
10.Eyl	10:00	Türkiye	İşsizlik Oranı	Haziran	-	12,9%
10.Eyl	14:45	Euro	Faiz Oranı Kararı	Eylül	0,00%	0,00%
10.Eyl	14:45	Euro	Mevduat Hesap Oranı	Eylül	-0,50%	-0,50%
10.Eyl	15:30	ABD	ÜFE (Aylık)	Ağustos	0,2%	0,6%
10.Eyl	15:30	ABD	ÜFE (Yıllık)	Ağustos	-0,4%	-0,4%
10.Eyl	15:30	ABD	Çekirdek ÜFE (Aylık)	Ağustos	0,2%	0,5%
10.Eyl	15:30	ABD	Çekirdek ÜFE (Yıllık)	Ağustos	-	0,3%
10.Eyl	15:30	ABD	Haftalık İşsizlik Başvuruları (bin kişi)	-	-	881
10.Eyl	17:00	Euro	Lagarde'nin Konuşması	-	-	-

11 Eylül 2020 Cuma

Tarih	Saat	Ülke	Veri	Dönemi	Beklenti	Önceki
11.Eyl	09:00	İngiltere	Sanayi Üretimi (Aylık)	Temmuz	4,2%	9,3%
11.Eyl	09:00	İngiltere	İmalat Üretimi (Aylık)	Temmuz	-	11,0%
11.Eyl	09:00	İngiltere	Dış Ticaret Dengesi (milyar sterlin)	Temmuz	-	-5,12
11.Eyl	10:00	Türkiye	Cari İşlemler Dengesi (milyar dolar)	Temmuz	-2,00	-2,93
11.Eyl	15:30	ABD	TÜFE (Aylık)	Ağustos	0,3%	0,6%
11.Eyl	15:30	ABD	TÜFE (Yıllık)	Ağustos	1,2%	1,0%
11.Eyl	15:30	ABD	Çekirdek TÜFE (Aylık)	Ağustos	0,2%	0,6%
11.Eyl	15:30	ABD	Çekirdek TÜFE (Yıllık)	Ağustos	1,6%	1,6%

Hafta başında güncellenmektedir.

Künye & Çekince

Halk Yatırım Araştırma – Öneri Listesi Tanımları

(Aksi belirtilmedikçe önümüzdeki 12 ay için beklenen performans)

AL: %15 ve üzeri artış **TUT:** %0 ile %15 aralığında artış **SAT :** %0'ın altında azalış

Halk Yatırım Araştırma

Halkyatirimarastirma@halkyatirim.com.tr
+90 212 314 81 81

Banu KIVCI TOKALI	Araştırma Direktörü	BTokali@halkyatirim.com.tr +90 212 314 81 88
İlknur HAYIR TURHAN	Yönetmen Perakende, Cam, Çimento, GYO, Mobilya	ITurhan@halkyatirim.com.tr +90 212 314 81 85
Abdullah DEMİRER	Uzman Havacılık, Petrol&Gaz, Petrokimya, Gübre, Kimya	ADemirer@halkyatirim.com.tr +90 212 314 87 24
Ayşegül BAYRAM	Uzman Strateji Telekom, Madencilik, Savunma	ABayram@halkyatirim.com.tr +90 212 314 87 30
Uğur BOZKURT	Uzman Yardımcısı Makroekonomi Demir-Çelik, Otomotiv, Beyaz Eşya	UBozkurt@halkyatirim.com.tr +90 212 314 87 26

ÇEKİNCE

Bu rapor ve yorumlardaki yazılar, bilgiler ve grafikler yalnızca bilgi edinilmesi amacıyla derlenmiştir. Burada yer alan yatırım bilgi, yorum ve tavsiyeleri yatırım danışmanlığı kapsamında değildir. Yatırım danışmanlığı hizmeti, yetkili kuruluşlar tarafından kişilerin risk ve getiri tercihleri dikkate alınarak kişiye özel, imzalanacak yatırım danışmanlığı sözleşmesi çerçevesinde sunulmaktadır. Burada yer alan yorum ve tavsiyeler ise genel niteliktedir. Bu tavsiyeler mali durumunuz ile risk ve getiri tercihlerinize uygun olmayabilir. Bu nedenle, sadece burada yer alan bilgilere dayanılarak yatırım kararı verilmesi beklentilerinize uygun sonuçlar doğurmayabilir.

Halk Yatırım, bu bilgilerin doğru, eksiksiz ve değişmez olduğunu garanti etmez, bilgi eksikliği ve yanlışlığından hiçbir şekilde sorumlu tutulamaz. Raporda yer alan ifadeler, hiçbir şekilde alış veya satış teklifi olarak değerlendirilemez. Halk Yatırım'ın rapordaki bilgiler dolayısıyla ortaya çıkabilecek doğrudan ve dolaylı kazanç ve zararlarla ilgili herhangi bir sorumluluğu yoktur.

Bu ileti 05 Kasım 2014 tarih ve 29166 sayılı Resmi Gazetede yayınlanan ve 01 Mayıs 2015 tarihinde yürürlüğü giren "Elektronik Ticaretin Düzenlenmesi Hakkında" çıkan kanunun 2.Maddesi c bendinde belirtilen Ticari Elektronik ileti kapsamında değildir.

HALKYATIRIM

halkyatirim.com.tr | 444 42 55