17 Ocak 2020

Günlük FX & Emtia Strateji Notu

ABD ile Çin arasında ticaret anlaşması sonrasında ABD borsalarında parti devam ediyor. Güçlü banka bilançoları ve ekonomik veriler hisse piyasalarının yükselmesi için yeni bir unsur olarak karşımıza çıkıyor. Ticaret anlaşmasının imzası sonrasında beklenti bitti satışlarının aksine güçlenen ABD borsaları gündem olmaya devam edecek.

GOÜ Para Birimleri vs. USD (Son 1 Ay)

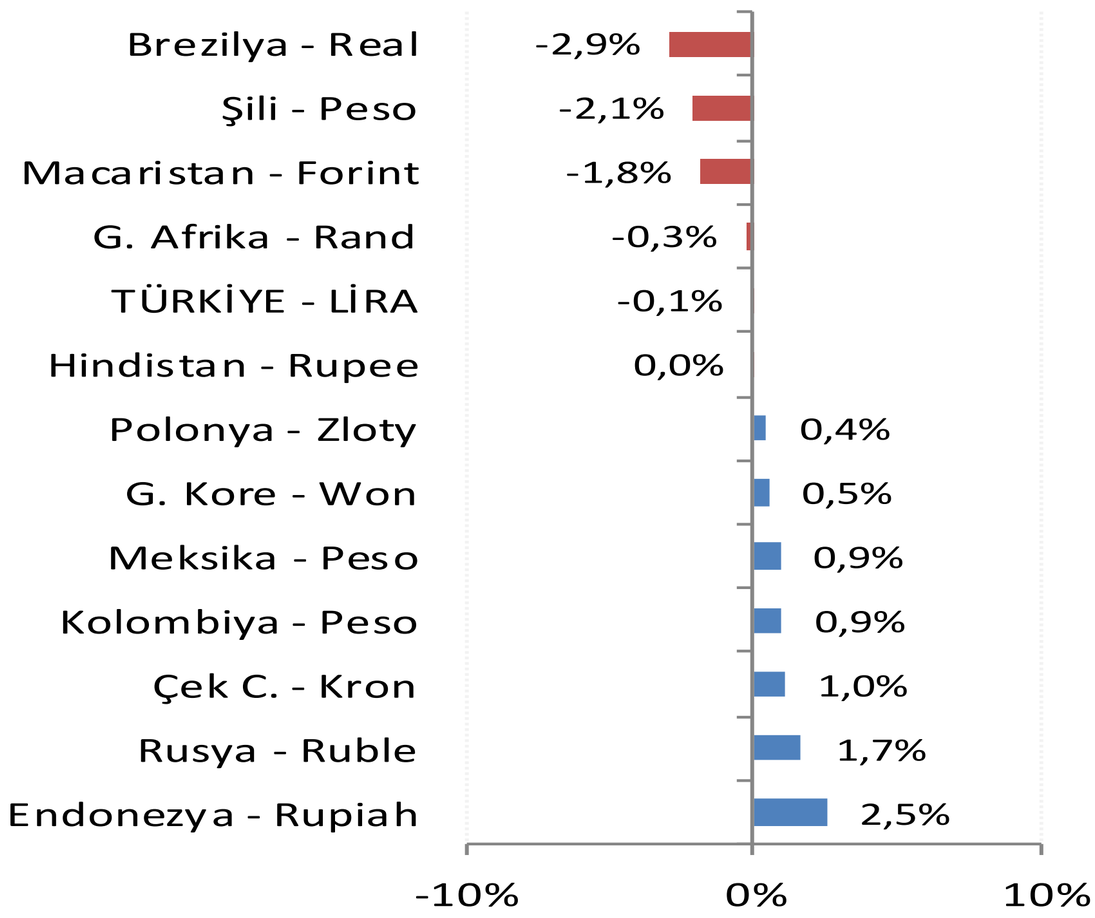

Lira'nın diğer gelişen ülke para birimlerine göreceli performansı

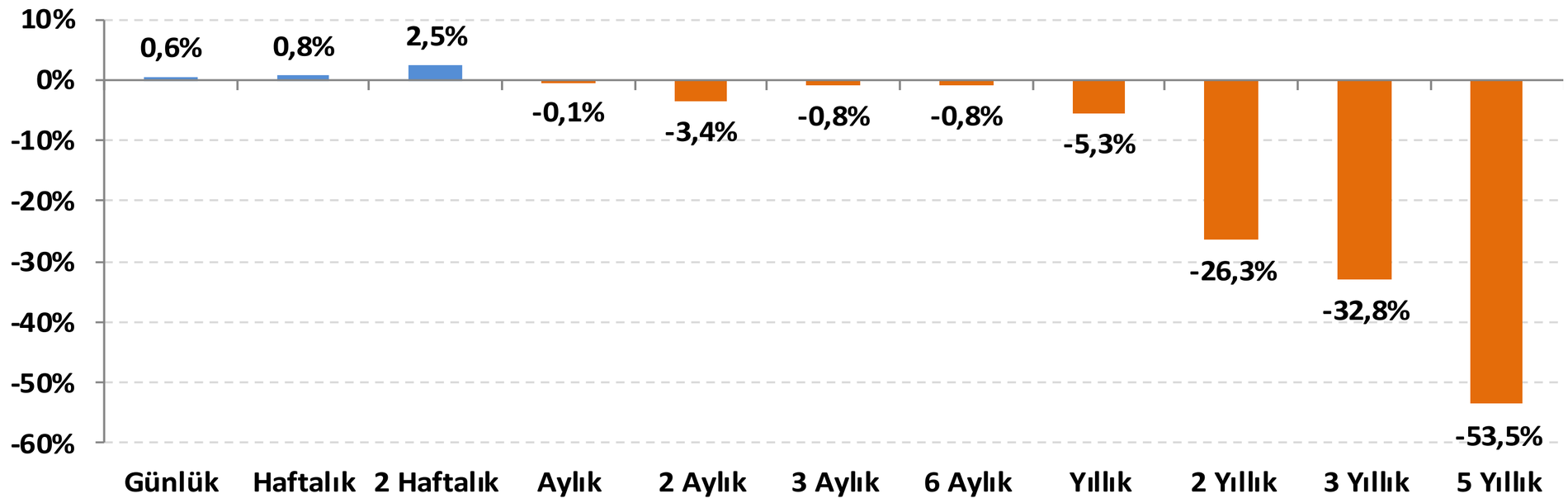

17 Ocak 2020

USD/TRY Teknik Analizi

Dolar/TL tarafında 5,86 kırılması sonrasında 5,82 desteği izlenecektir. Yukarıda ise 5,86 üzerinde hareket edilmesi durumunda 6,02 direnç olarak takip edilebilir.

Önemli Teknik Seviyeler

Ana Direnç	6,1400
2. Ara Direnç	6,0200
1. Ara Direnç	5,8600
spot	5,8579
1. Ara Destek	5,8200
2. Ara Destek	5,7800
Ana Destek	5,7200

Teknik Görünüm

Kısa Vade 1 Ay'a kadar	↔
Orta Vade 1 - 6 Ay	↔
Uzun Vade 6 - 12 Ay	↑

(*) 22, 50, 100 ve 200 periyotluk basit hareketli ortalamalar

17 Ocak 2020

EUR/USD Teknik Analizi

Euro / Usd paritesinde 1,1080 seviyesi destek olarak öne çıkıyor. Bu seviyenin altında 1,1060 seviyesi yakın destek eşiği olarak takip edilecektir. Haftalık bazda 1,1220 ve 1,1280 kademeli dirençleri önemli bir eşik olarak izlenmeye devam edilecektir.

(*) 22, 50, 100 ve 200 periyotluk basit hareketli ortalamalar

Önemli Teknik Seviyeler

Ana Direnç	1,1500
2. Ara Direnç	1,1380
1. Ara Direnç	1,1220
spot	1,1137
1. Ara Destek	1,1080
2. Ara Destek	1,1080
Ana Destek	1,0960

Teknik Görünüm

Kısa Vade 1 Ay'a kadar	↔
Orta Vade 1 - 6 Ay	↔
Uzun Vade 6 - 12 Ay	↔

17 Ocak 2020

ALTIN
Teknik Analizi

Altın tarafında 1.540 $ desteğini takip ederken, fiyatların yeniden yükseliş koridorunda kalabilmesi için 1.565 $ üzerinde hareket etmemiz gerekiyor. Altında kısa vadede düşüş beklentisi için fiyatların 1.535 $ desteğinin altında kalmaya başlaması gerekiyor. Mevcut görüntüde 1.565 – 1.535 $ bandında hareketin yönü önemli olacak.

(*) 22, 50, 100 ve 200 periyotluk basit hareketli ortalamalar

Önemli Teknik Seviyeler

Ana Direnç	*1630*
2. Ara Direnç	*1580*
1. Ara Direnç	*1565*
spot	*1556*
1. Ara Destek	*1540*
2. Ara Destek	*1520*
Ana Destek	*1480*

Teknik Görünüm

Kısa Vade *1 Ay'a kadar*	↔
Orta Vade *1 - 6 Ay*	↑
Uzun Vade *6 - 12 Ay*	↑

HALKYATIRIM
halkyatirim.com.tr | 444 42 55

17 Ocak 2020

BRENT TİPİ PETROL Teknik Analizi

Brent tipi petrolde 64 $ üzerinde kalma isteği oluşabilir. Bu durumda aşağı hareket baskısı azalabilir. Haftaklık grafiklerde 67-68 $ gibi bir fiyatlama hareketi oluşabilir. Teknik anlamda 64 $ seviyesi destek anlamında öne çıkabilir.

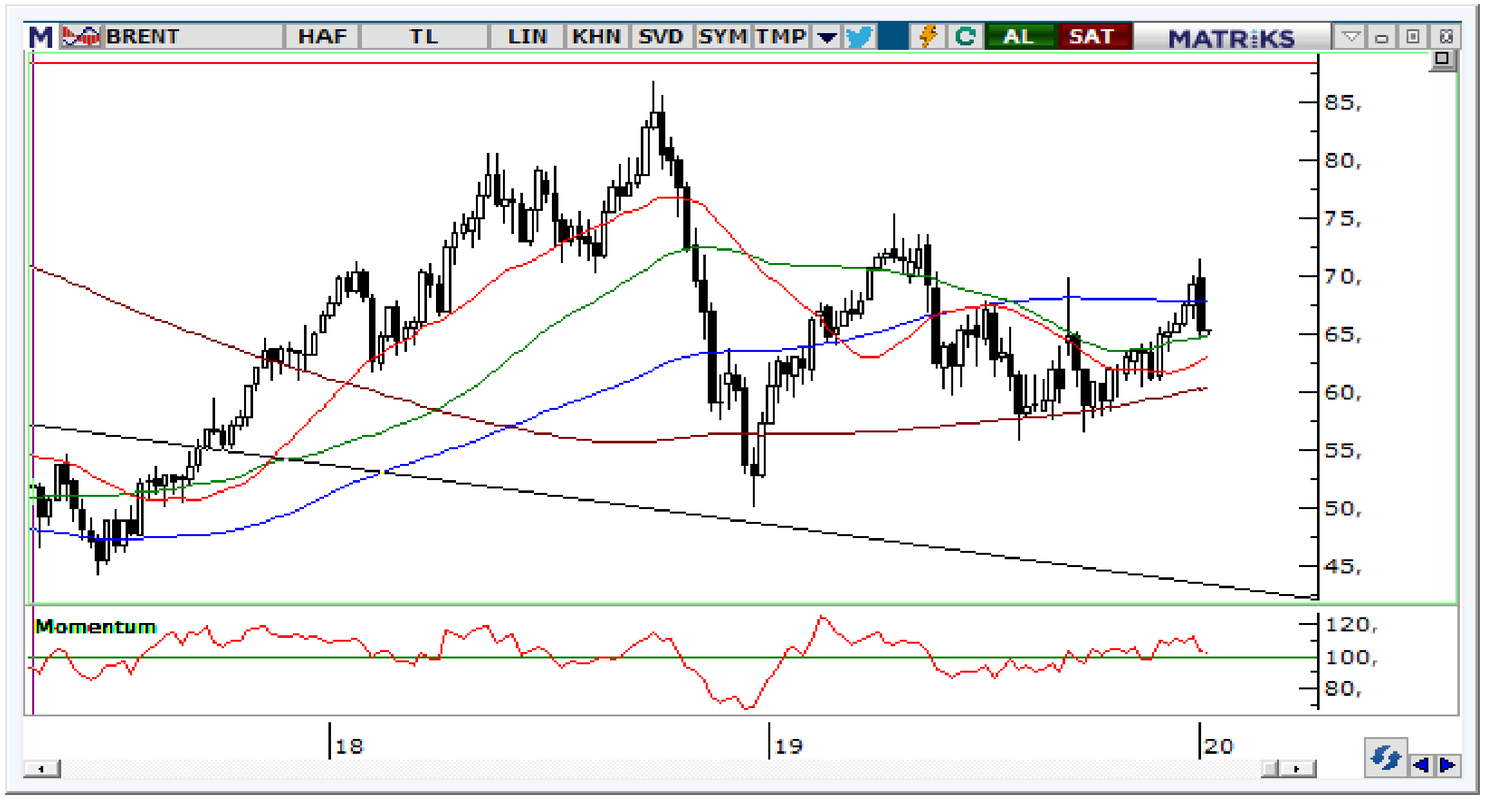

(*) 22, 50, 100 ve 200 periyotluk basit hareketli ortalamalar

Önemli Teknik Seviyeler

Ana Direnç	*75,00*
2. Ara Direnç	*73,00*
1. Ara Direnç	*68,00*
spot	*64,78*
1. Ara Destek	*64,00*
2. Ara Destek	*62,50*
Ana Destek	*57,00*

Teknik Görünüm

Kısa Vade *1 Ay'a kadar*	↓
Orta Vade *1 - 6 Ay*	↓
Uzun Vade *6 - 12 Ay*	↑

17 Ocak 2020

Ajanda

13 Ocak 2020 Pazartesi

Tarih	Saat	Ülke	Veri	Dönemi	Beklenti	Önceki
13.Oca		Japonya	Tatil - Yaşlılara Saygı Günü	-	-	-
13.Oca	10:00	Türkiye	Cari İşlemler Dengesi (milyar dolar)	Kasım	-0,34	1,55
13.Oca	12:30	İngiltere	Sanayi Üretimi (Aylık)	Kasım	0,2%	0,1%
13.Oca	12:30	İngiltere	Dış Ticaret Dengesi (milyar sterlin)	Kasım	-11,7	-14,5

14 Ocak 2020 Salı

Tarih	Saat	Ülke	Veri	Dönemi	Beklenti	Önceki
14.Oca	02:50	Japonya	Cari İşlemler Dengesi (trilyon yen)	Kasım	1,80	1,82
14.Oca	10:00	Türkiye	Sanayi Üretimi (Yıllık)	Kasım	-	3,8%
14.Oca	16:30	ABD	TÜFE (Aylık)	Aralık	0,2%	0,3%
14.Oca	16:30	ABD	TÜFE (Yıllık)	Aralık	2,3%	2,1%
14.Oca	16:30	ABD	Çekirdek TÜFE (Aylık)	Aralık	0,2%	0,2%
14.Oca	16:30	ABD	Çekirdek TÜFE (Yıllık)	Aralık	2,3%	2,3%

15 Ocak 2020 Çarşamba

Tarih	Saat	Ülke	Veri	Dönemi	Beklenti	Önceki
15.Oca	00:30	ABD	Amerikan Petrol Enstitüsü Haftalık Ham Petrol Stokları	-	-	-5,945
15.Oca	11:00	Türkiye	Bütçe Dengesi (milyar TL)	Aralık	-	7,8
15.Oca	12:30	İngiltere	TÜFE (Yıllık)	Aralık	1,4%	1,5%
15.Oca	12:30	İngiltere	Çekirdek TÜFE (Yıllık)	Aralık	1,7%	1,7%
15.Oca	13:00	Euro	Sanayi Üretimi (Aylık)	Kasım	-0,5%	-0,5%
15.Oca	16:30	ABD	ÜFE (Yıllık)	Aralık	1,3%	1,1%
15.Oca	16:30	ABD	Çekirdek ÜFE (Yıllık)	Aralık	1,4%	1,3%
15.Oca	19:00	ABD	Ham Petrol Stokları (milyon varil)	-	-	1,164

16 Ocak 2020 Perşembe

Tarih	Saat	Ülke	Veri	Dönemi	Beklenti	Önceki
16.Oca	02:50	Japonya	Çekirdek Makine Siparişleri (Aylık)	Kasım	0,9%	-6,0%
16.Oca	14:00	Türkiye	Bir Hafta Vadeli Repo Faiz Oranı	Ocak	12,00%	12,00%
16.Oca	14:00	Türkiye	Gecelik Borçlanma Faizi	Ocak	10,50%	10,50%
16.Oca	14:00	Türkiye	Gecelik Borç Verme Faizi	Ocak	13,50%	13,50%
16.Oca	15:30	Euro	Avrupa Merkez Bankası Toplantı Tutanakları	-	-	-
16.Oca	16:30	ABD	Perakende Satışlar (Aylık)	Aralık	0,3%	0,2%
16.Oca	16:30	ABD	Çekirdek Perakende Satışlar (Aylık)	Aralık	0,5%	0,1%

17 Ocak 2020 Cuma

Tarih	Saat	Ülke	Veri	Dönemi	Beklenti	Önceki
17.Oca	05:00	Çin	GSYH (Çeyreklik)	4. Çeyrek	1,6%	1,5%
17.Oca	05:00	Çin	GSYH (Yıllık)	4. Çeyrek	6,0%	6,0%
17.Oca	05:00	Çin	Sanayi Üretimi (Yıllık)	Aralık	6,2%	6,2%
17.Oca	05:00	Çin	Perakende Satışlar (Yıllık)	Aralık	8,0%	8,0%
17.Oca	05:00	Çin	Sabit Varlık Yatırımı (Yıllık)	Aralık	5,2%	5,2%
17.Oca	13:00	Euro	TÜFE (Yıllık)	Aralık	1,3%	1,3%
17.Oca	13:00	Euro	Çekirdek TÜFE (Yıllık)	Aralık	1,3%	1,3%
17.Oca	17:15	ABD	Sanayi Üretimi (Aylık)	Aralık	0,2%	1,1%
17.Oca	17:15	ABD	Kapasite Kullanım Oranı	Aralık	77,3%	77,3%

Halk Yatırım Araştırma

Halkyatirimarastirma@halkyatirim.com.tr
+90 212 314 81 81

Banu KIVCI TOKALI	Araştırma Direktörü	BTokali@halkyatirim.com.tr +90 212 314 81 88
İlknur HAYIR TURHAN	Yönetmen Perakende, Cam, Çimento, GYO	ITurhan@halkyatirim.com.tr +90 212 314 81 85
Mehmet Gökhan DELİOĞLU	Yönetmen Kantitatif Analist	GDelioglu@halkyatirim.com.tr +90 212 314 81 32
Abdullah DEMİRER	Uzman Havacılık, Petrol&Gaz, Gübre, Gıda, Kimya, Kağıt	ADemirer@halkyatirim.com.tr +90 212 314 87 24
Ayşegül BAYRAM	Uzman Strateji Telekom, Madencilik	ABayram@halkyatirim.com.tr +90 212 314 87 30
Uğur BOZKURT	Uzman Yardımcısı Makroekonomi Demir-Çelik, Otomotiv, Beyaz Eşya	UBozkurt@halkyatirim.com.tr +90 212 314 87 26

ÇEKİNCE

Bu rapor ve yorumlardaki yazılar, bilgiler ve grafikler yalnızca bilgi edinilmesi amacıyla derlenmiştir. Burada yer alan yatırım bilgi, yorum ve tavsiyeleri yatırım danışmanlığı kapsamında değildir. Yatırım danışmanlığı hizmeti, yetkili kuruluşlar tarafından kişilerin risk ve getiri tercihleri dikkate alınarak kişiye özel, imzalanacak yatırım danışmanlığı sözleşmesi çerçevesinde sunulmaktadır. Burada yer alan yorum ve tavsiyeler ise genel niteliktedir. Bu tavsiyeler mali durumunuz ile risk ve getiri tercihlerinize uygun olmayabilir. Bu nedenle, sadece burada yer alan bilgilere dayanılarak yatırım kararı verilmesi beklentilerinize uygun sonuçlar doğurmayabilir.

Halk Yatırım, bu bilgilerin doğru, eksiksiz ve değişmez olduğunu garanti etmez, bilgi eksikliği ve yanlışlığından hiçbir şekilde sorumlu tutulamaz. Raporda yer alan ifadeler, hiçbir şekilde alış veya satış teklifi olarak değerlendirilemez. Halk Yatırım'ın rapordaki bilgiler dolayısıyla ortaya çıkabilecek doğrudan ve dolaylı kazanç ve zararlarla ilgili herhangi bir sorumluluğu yoktur.

Bu ileti 05 Kasım 2014 tarih ve 29166 sayılı Resmi Gazetede yayınlanan ve 01 Mayıs 2015 tarihinde yürürlüğü giren "Elektronik Ticaretin Düzenlenmesi Hakkında" çıkan kanunun 2.Maddesi c bendinde belirtilen Ticari Elektronik ileti kapsamında değildir.