Açılış Raporu

20.06.2019

Küresel Piyasalar

ABD'de Fiyatlamalar: Fed sonrası artan güvercin beklentilerle artıda kapandı

Faiz indirimi sinyalleri ile ABD piyasaları alıcılı seyrini sürdürdü

Dün ABD piyasaları, Fed'in yakın gelecekte faiz indirimleri yapılabileceği mesajı vermesiyle günü artıda kapattı. Bu doğrultuda Dow Jones günü %0,15 yukarıda kapatırken S&P 500 ve Nasdaq endeksleri sırasıyla %0,30 ve %0,42 artış gösterdi. Sektörler tarafında, normalde Fed'in faiz indirimleri sonrasında iyi performans gösteren sağlık sektörü hisseleri dün en çok artış kaydeden hisselerdi. Sağlık sektörü hisseleri, Allergan ve DaVita hisselerindeki artışlar öncülüğünde %1 artış kaydetti. Fed kararı sonrası ABD 10 yıllık tahvil faizlerinin %2,02 seviyesine gerilemesi sonrasında bankacılık hisseleri değer kayıpları yaşadı. Citi Group, Morgan Stanley, JP Morgan Chase ve Bank of America hisseleri günü ekside kapattı.

Fed beklentileri karşıladı

Dün sona eren FOMC toplantısında Fed beklendiği gibi faizlerde değişikliğe gitmedi. Banka tarafından bu yıl için doğrudan faiz indirimi yapılacağı mesajı verilmezken, toplantı metninden 'sabırlı' ifadesinin çıkarılması ve bunun yerine para politikasının ekonomik büyümeyi sürdürülebilir kılacak şekilde şekilleneceği belirtildi. Noktasal grafik, 8 üyenin bu yıl faiz indirimine gidileceğini gösterdi. Bu traderlar tarafından Fed'in faiz indirmeye yakın olduğu şeklinde algılandı. Medyan tahminler ise 2019 yılı için faiz indirimi geleceğine işaret etmezken, 2020 yılında ek genişleme yapılabileceğini ima etti. Fed Başkanı Powell toplantının ardından yaptığı basın toplantısında parasal genişleme için gerekli koşulların güçlendiğini ifade etti.

Toplantı sonrası ABD ekonomisine ilişkin beklentiler revize edildi

Manşet ve çekirdek enflasyon %2 altında seyretmeye devam edeceğinin ifade edildiği Fed metninde ABD ekonomisi için 2019 büyüme tahmini %2,1'de kaldı. 2020 için büyüme tahmini %1,9'dan %2'ye çekildi. 2021 büyüme tahmini %1,8 seviyesinde değişmedi. 2019 için işsizlik beklentisi %3,7'den %3,6'ya geriledi. 2020 beklentisi %3,8'den %3,7'ye indi, 2021 beklentisi ise %3,9'dan %3,8'e geriledi.

Güvercin mesajlarla Altın Ons son 5 yılın zirvesine yükseldi

Toplantıda verilen güvercin mesajlarla ABD 10 yıllık tahvil faizleri %2 seviyesinin altına gerilerken, Altın Ons 1.394 dolar ons seviyesini test etti.

Avrupa'da fiyatlamalar: FOMC toplantısı öncesinde karışık seyir izledi

Asya'daki olumlu havadan Avrupa piyasaları faydalanamadı

Asya'da yaşanan olumlu havanın aksine dün Avrupa piyasaları FOMC toplantısı öncesinde genel olarak karışık seyir izledi. Stoxx 600 endeksi sabah saatlerinde yaşadığı düşüş sonrasında ilerleyen saatlerde toparlanarak yatay seyir izledi. Öte yandan, Dax endeksi %0,20 gerilerken, CAC 40 endeksi %0,16 artıda kapandı. Sektörler tarafında temel maddeler %1,5 düşüşle en çok gerileyen sektörlerin başında gelirken, otomotiv ve bankacılık hisselerindeki getiriler %1'in üzerinde gerçekleşti.

Asya'da fiyatlamalar: Fed ve BoJ'dan gelen destekleyici mesajlarla alıcılı seyrediyor

Fed ve BoJ toplantıları sonrası Asya piyasaları alıcılı

Dün ABD piyasalarında Fed sonrası görülen pozitif seyir, bu sabah Asya piyasaları ve GOU piyasalarında da devam ediyor. ABD vadeliler de alıcılı seyir hakim. Shangai %2,32 yukarıda seyrederken, Hong Kong'un da %0,87 yükseldiği görülüyor. Japonya özelinde de hakim olan %0,45'lik yükseliş, BoJ'nin ticaret savaşları süreci sebebiyle artan küresel riskleri işaret etmesi sonucunda faizlerde değişikliğe gitmemesi sonucunda kaydedildi.

Açılış Raporu

20.06.2019

Küresel Piyasalar

ABD Piyasaları

Değişimler	Kapanış	Günlük değ.	Haftalık değ.	Aylık değ.	Yıllık değ
S&P 500	2.926,5	0,30%	1,37%	6,34%	16,74%
Dow Jones	26.504,0	0,15%	1,59%	6,81%	14,92%
Nasdaq	7.667,7	0,42%	2,52%	7,57%	22,00%
S&P 500 Vadeli*	2.941,0	0,41%	1,75%	6,85%	17,39%

Avrupa Piyasaları

Değişimler	Kapanış	Günlük değ.	Haftalık değ.	Aylık değ.	Yıllık değ
Dax	12.308,5	-0,19%	1,75%	4,96%	16,57%
FTSE 100	7.403,5	-0,53%	0,79%	3,38%	9,94%
MSCI Europe	1.657,2	0,31%	1,56%	4,93%	11,93%

Asya Piyasaları ve Asya GOÜ Piyasaları

Değişimler	Kapanış	Günlük değ.	Haftalık değ.	Aylık değ.	Yıllık değ
Shanghai Bileşik*	2.993,0	2,58%	2,83%	3,25%	20,01%
Kospi	2.128,9	0,19%	1,60%	4,27%	-13,72%
Hong Kong*	28.486,4	1,01%	4,37%	5,89%	10,22%
S&P BSE Sensex - Hindistan	39.182,1	0,18%	-0,68%	-1,34%	8,61%
IDX Composite - Endonezya	6.331,4	-0,12%	0,93%	1,97%	2,21%
TAIEX - Tayvan	10.776,3	0,01%	2,04%	2,65%	10,78%
MSCI GOU Asya	518,0	1,91%	2,51%	3,94%	7,13%

Diğer Gelişmekte Olan Ülke Piyasaları

Değişimler	Kapanış	Günlük değ.	Haftalık değ.	Aylık değ.	Yıllık değ
BIST 100 - Türkiye	94.244,1	0,0%	3,8%	4,0%	4,2%
MOEX - Rusya	2.759,1	-0,1%	2,3%	3,4%	14,1%
WIG - Polonya	59.738,6	-0,3%	-0,3%	1,1%	3,2%
Prag SE - Prag	1.057,6	0,2%	0,2%	0,6%	1,3%
S&P/BMV IPC - Meksika	43.375,7	0,5%	0,5%	0,6%	1,5%
Tel Aviv 35 - İsrail	1.566,7	0,3%	0,3%	1,2%	1,4%
Tedavul All - Suudi Arabistan	8.936,3	-0,7%	-0,7%	0,6%	4,9%

Açılış Raporu

20.06.2019

Yurt İçi Piyasalar

Yurt içi Piyasalarda Fiyatlamalar

BIST 100 endeksi dün yatay seyir izledi

Dün güne, %0,22 düşüşle 94.006 puandan başlangıç yapan endeks, Fed öncesinde küresel piyasalarda görülen temkinli havanın beraberinde hem ABD'den gelen yaptırım söylemleri hem de AB ile Doğu Akdeniz'e ilişkin yaşanan tartışmanın endekste kazançları sınırlaması sebebiyle yatay seyir izleyerek 94.244 puan seviyesinden kapandı. Endekste kazançların korunmasında bankacılık endeksindeki %2'lik yükseliş etkili oldu. Sanayi endeksi ise günü %-0,49 ekside kapattı. Toplam işlem hacmi 7,5 milyar TL seviyesinde gerçekleşerek son üç aylık ortalama hacmin üzerinde seyretmeye devam etti. Endekse detaylı olarak bakıldığında endeksteki yatay seyirde New York açılışının ardından gelen satışların etkili olduğu görülüyor.

Endekste alımlar güçlenebilir

Endeks çarpanlar bazında incelendiğinde, bankacılık ve sanayi endekslerinin son üç aylık ortalama seviyesine yaklaşmış olması ve MSCI GOÜ endeksleri ile arasındaki spreadin toparlanma göstermesi, endeks açısından pozitif görünümün devam edebileceğine işaret ediyor. Bugün özelinde, endekste alımların Fed'den gelen güvercin mesajlarla desteklenebileceğini düşünüyoruz. Bu doğrultuda endeksin bugün güne pozitif başlangıç yapacağını tahmin ediyoruz.

Yurt içinde tüketici güveni, yurt dışında ise BoE toplantısı izlenecek

Bugün yurt içinde açıklanacak olan tüketici güveni verisinin beraberinde, yurt dışında BoE toplantısı takibimizde olacak.

BIST Verileri

Endeksler	BIST 100	BIST Banka	BIST Sınai
Kapanış	94.244,1	127.341,6	110.147,5
Günlük Değ.	▲ 0,03%	▲ 2,00%	▼ -0,49%
Haftalık Değ.	▲ 3,81%	▲ 7,88%	▲ 2,14%
Aylık Değ.	▲ 4,03%	▲ 8,00%	▲ 1,67%
Yıllık Değ.	▲ 3,26%	▲ 8,16%	▲ 5,03%
Hacim (milyar TL)	7,5	2,9	2,5
Günlük Değ.	▲ 4,26%	▲ 18,02%	▼ -8,66%
3 Aylık Ortalama Hacim (milyar TL)	5,7	2,2	1,8
Günlük Değ. - 3 Aylık Ort.	▲ 31,02%	▲ 35,52%	▲ 35,94%
New York Açılışı Sonrası Değişim	▼ -0,13%	▲ 0,32%	▼ -0,43%

Türkiye Kapanışının Ardından Dünya Piyasaları

	Türkiye Kapanışı	Türkiye Açılışı Öncesi		Değişim
$/TL	5,8384	5,7806	▼	-0,99%
€/$	1,1219	1,1263	▲	0,39%
$/¥	108,36	107,63	▼	-0,67%
Altın	1.344,1	1.378,3	▲	2,55%
Brent Petrol	62,28	60,26	▼	-3,24%
Dow Jones *	26.505,3	26.504,0	▼	0,00%
S&P*	2.917,9	2.926,5	▲	0,29%
Nasdaq*	7.628,8	7.667,7	▲	0,51%

**Türkiye Açılışı Öncesi için belirtilen rakamlar, bir önceki günün kapanış verileridir.*

Türkiye - Ülke Risk Primleri (CDS)

Değişimler	19.06.19	Günlük değ.	Haftalık değ.	Aylık değ.	Yıllık değ
Türkiye 2 Yıllık	377,2	-2,26%	-9,87%	-20,6%	62,8%
Türkiye 5 Yıllık	451,2	-2,37%	-5,33%	-6,6%	47,1%
Türkiye 10 Yıllık	463,4	-2,25%	-4,45%	-7,1%	19,3%

Açılış Raporu

20.06.2019

Yurt İçi Piyasalar

Tahvil Piyasasında Fiyatlamalar

TCMB Ağırlık Ortalama Fonlama Maliyetinde Düşüş

TCMB'nin Piyasa Yapıcısı bankalara belli kriterler dahilinde politika faizinin 100 bp altında gecelik fonlama imkanı sağlaması ile ortalama fonlama maliyeti 9 ay sonra yeniden %24'ün altına düştü (%23,80). 14 Eylül 2018 tarihinde yapılan PPK'da politika faizinin %24'e çıkarılmasının ardından ortalama fonlama maliyeti %24 - %25,50 bandında hareket etmişti.

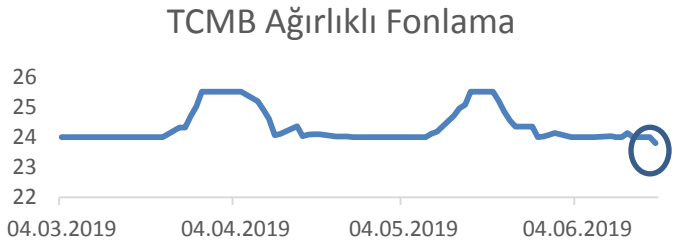

10 Yıllık Tahvil Faizinde Kritik Destek

Global Tahvil faizlerinde görülen aşağı yönde harekete paralel Yurt içi tahvil faizlerinde de aşağı yönde eğilim devam etmektedir. Mayıs ayı başında düşüş trendine giren 10 yıllık tahvil faizi Haziran ayı içinde 2 kez 200 günlük ağırlıklı ortalama seviyesini aşağı yönlü test etmesine rağmen kıramamış olmakla birlikte enflasyon datası öncesi denemelerine devam etmesi beklenmektedir.

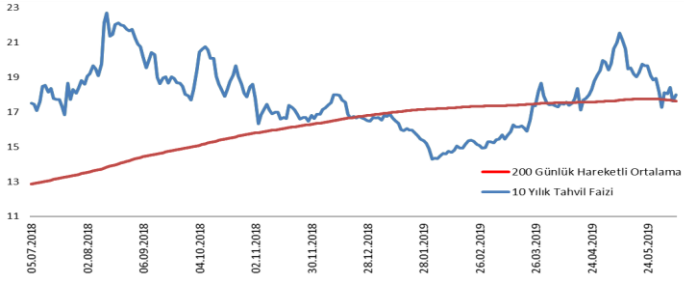

Eurobond Getirilerinde Uyumsuzluk

ABD 10 yıllık tahvil faizleriyle Türk 10 yıllık Eurobondları arası spread 550 baz puan ile ortalamaların üzerinde seyretmektedir. Henüz yurt dışındaki iyimserliğin Türk Eurobond faizlerine yansımadığı izlenmektedir.

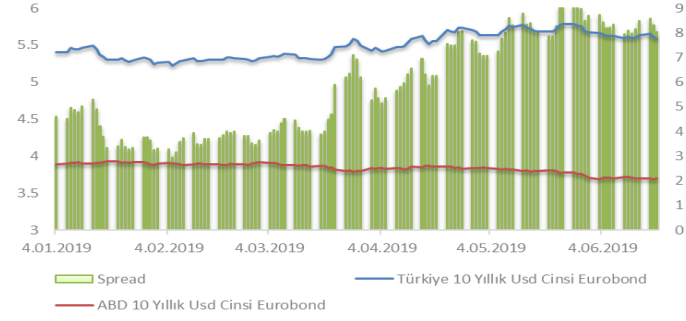

DOĞRU KARAR
Bugünün doğru kararı geleceğin kazancı

Açılış Raporu

20.06.2019

Makro Spotu

TCMB para politikasında enflasyon patikasıyla uyumlu olacak

TCMB tarafından yayımlanan PPK toplantı özetinde iç talep gelişmeleri ve parasal sıkılaştırmanın etkilerinin enflasyondaki düşüşü desteklediği, net ihracatın büyümeye güçlü katkısının süreceği belirtildi. Özette ayrıca TCMB'nin fiyat istikrarı temel amacı doğrultusunda elindeki bütün araçları kullanmaya devam edeceği, enflasyon görünümünü etkileyen unsurlardaki gelişmeler yakından izlenerek, parasal duruş enflasyonu hedeflenen patika ile uyumlu seviyelerde tutacak şekilde belirleneceği ifade edildi.

İngiltere'de enflasyon verisindeki görünüm faizlerin mevcut seviyede kalması için alan yaratıyor.

İngiltere Mayıs ayı TÜFE verisi yıllık bazda % 2,1'den %2'ye gerileyerek beklentilere paralel geldi. Veri aylık bazda da % 0.3 artışla beklentileri karşıladı. Çekirdek enflasyon ise %1,8'den %1,7'ye indi. İngiltere Merkez Bankası hedefine gerileyen manşet veri, Brexit belirsizliği devam ederken yetkililere faizleri değiştirmemek için alan yaratıyor. Politik tarafta Johnson tehlikesine rağmen GBPUSD paritesi, düşüş eğilimini koruyan verinin ardından 1,12575 seviyesine yükseldi.

Haber Spotu

Trump'ın Fed'e müdahaleleri devam ediyor

Konu hakkında bilgiye sahip kaynaklara göre, ABD Başkanı Trump, bu yılın başlarında Beyaz Saray hukukçularına Fed Başkanı Jerome Powell'ı görevden almaya ilişkin seçenekleri sordu. Kaynaklar, Trump'ın Powell'ı görevden alma konusunu tartışmasından iki aydan az bir süre sonra, Şubat ayında, Beyaz Saray hukuk ofisinin Powell'ı başkanlık görevinden alma ve sadece Fed guvernörü olarak kalmasını sağlamanın yasal dayanaklarını incelediğini söyledi.

İran nükleer anlaşmanın korunması için verdiği 60 günlük süreyi uzatmayacak

İran, nükleer anlaşmanın koruması için Avrupa ülkelerine verilen iki aylık sürenin uzatılmayacağını ve taleplerinin karşılanmaması halinde anlaşmadaki taahhütlerini azaltmaya devam edeceklerini duyurdu.

AB liderleri Brüksel'de toplanacak

AB üyesi ülkelerin liderleri, Liderler Zirvesi için yarın Brüksel'de bir araya gelecek. Zirve programına göre, liderlerin gündem maddeleri arasında, AB kurumlarının yeni başkanlarının belirlenmesi, Birliğin 2019-2024 Stratejik Gündemi, 2021-2027 Çok Yıllı Mali Çerçeve (MFF) ve İngiltere'nin AB'den ayrılık süreci (Brexit) yer alacak. Liderler, dış politika alanında ise Ukrayna'nın doğusu ile Azak Denizi'nde yaşanan gelişmeleri ve Rusya'ya ekonomik yaptırımların uzatılmasını ele alacak. Bunun yanı sıra, Türkiye'nin Doğu Akdeniz'deki sondaj ve gaz arama faaliyetleri de zirvede gündeme gelecek. Zirvenin ikinci gününde Avro Grubu toplantısı yapılacak.

Şirket Haberleri

Türk Telekom (TTKOM, Nötr): Şirket, 19.06.2014 tarihinde yurt dışında yerleşik nitelikli yatırımcılara ihracı gerçekleştirilen 5 yıl vadeli, (RegS XS1028952155 ve 144A US90011QAA85 ISIN kodlu) toplam 500 milyon dolar nominal değerli tahvillerin vadesinin 19.06.2019 tarihi itibarıyla dolduğunu ve anapara ve kupon faiz itfa işlemlerinin gerçekleştirildiğini bildirdi.

Hisse Verileri	
Hisse Kodu	TTKOM
Cari Fiyat (TL)	4,64
52H En Yüksek (TL)	6,22
52H En Düşük (TL)	3,17
Piyasa Değeri (mn TL)	16.240,0
Piyasa Değeri (mn USD)	2.741,6
Halka Açıklık Oranı (%)	13%
Endeks Payı (BIST100)	1,0%
Temettü Verimi	0,0%
3A Hacim (mn TL)	125,5

Piyasa Çarpanları	
F/K	0,0
FD/FAVÖK	3,6
FD/Satışlar	1,6
PD/DD	2,1
Relatif Performans	
S1H	6,0%
S1A	14,0%
S3A	-1,2%
S1Y	-11,8%
YB	19,7%

Ereğli Demir ve Çelik (EREGL, Nötr): Şirket, uluslararası kredi derecelendirme kuruluşu Moody's Investors Service tarafından Türkiye'nin kredi notunun "B1"e düşürülmesini ve görünümün "negatif" olarak belirlenmesini takiben, şirketin "Ba3" olan kredi notunun "B1"e düşürüldüğünü ve düşürme yönünde izlemeye alındığını, "negatif" olan not görünümünün ise izlemeye alındığını belirtti.

Hisse Verileri	
Hisse Kodu	EREGL
Cari Fiyat (TL)	7,25
52H En Yüksek (TL)	10,51
52H En Düşük (TL)	5,87
Piyasa Değeri (mn TL)	25.375,0
Piyasa Değeri (mn USD)	4.283,8
Halka Açıklık Oranı (%)	48%
Endeks Payı (BIST100)	1,0%
Temettü Verimi	17,2%
3A Hacim (mn TL)	162,9

Piyasa Çarpanları	
F/K	4,6
FD/FAVÖK	2,4
FD/Satışlar	0,7
PD/DD	1,0
Relatif Performans	
S1H	-5,7%
S1A	-1,3%
S3A	5,4%
S1Y	-13,6%
YB	19,6%

Akbank, Garanti Bankası, İş Bankası, Yapı Kredi Bankası, TSKB (AKBNK, GARAN, ISCTR, YKBNK, TSKB, Nötr): Akbank, Garanti Bankası, İş Bankası, Yapı Kredi Bankası ve TSKB, Moody's'in 14 Haziran 2019 tarihinde Türkiye'nin Teminatsız Borçlanma notunu "Ba3" seviyesinden "B1" seviyesine, yabancı para mevduat tavanını ise "B2" seviyesinden "B3" seviyesine aşağı yönlü revize etmesini takiben, 18 Haziran 2019 tarihinde Akbank, Garanti Bankası, İş Bankası, Yapı Kredi Bankası ve TSKB'nin de aralarında bulunduğu 18 Türk bankasının derecelendirme notlarında bir kademe aşağı yönlü revizyon yaptığını açıkladı.

.

Açılış Raporu

20.06.2019

Hisse Senedi Piyasaları - BIST vs MSCI GOÜ Piyasa Göstergeleri

BIST100 - MSCI GOÜ Farkı

BIST 100 - MSCI GOÜ Endeksi Farkı (Normalize Edilmiş)	Son 3 Ay	Son 1 Yıl
Kapanış	-65,4	
Minimum	-73,3	-76,4
Maksimum	-51,6	2,1
Ortalama	-62,6	-36,7
Minimuma Uzaklık	7,9	11,0
Maksimuma Uzaklık	-13,9	-67,5
Performans	-5,5%	-8,6%

Mevcut durumda, son üç aylık minimum çarpan seviyesine %12; son üç aylık ortalama çarpan seviyesine ise %4 yakınız.

XBANK - MSCI GOÜ Bankacılık Endeksi Farkı

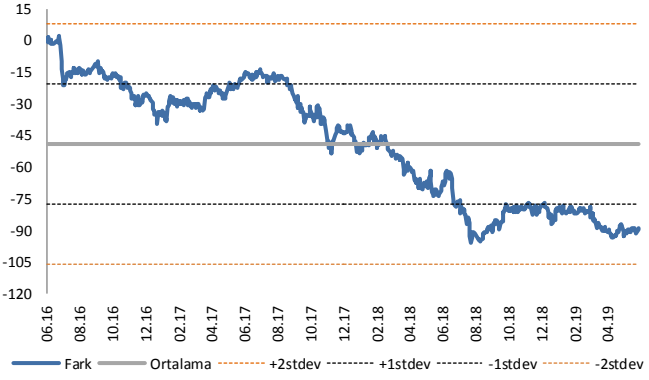

XBANK - MSCI GOÜ Bankacılık Endeksi Farkı (Normalize Edilmiş)	Son 3 Ay	Son 1 Yıl
Kapanış	-89,2	
Minimum	-93,4	-96,1
Maksimum	-78,4	2,5
Ortalama	-85,9	-49,0
Minimuma Uzaklık	4,2	6,9
Maksimuma Uzaklık	-10,8	-91,7
Performans	-2,8%	2,5%

Mevcut durumda, son üç aylık minimum çarpan seviyesine %5; son üç aylık ortalama çarpan seviyesine ise %4 yakınız.

XUSIN - MSCI GOÜ Sanayi Endeksi Farkı

XUSIN - MSCI GOÜ Sanayi Endeksi Farkı (Normalize Edilmiş)	Son 3 Ay	Son 1 Yıl
Kapanış	-37,6	
Minimum	-41,7	-41,7
Maksimum	-26,3	14,0
Ortalama	-33,1	-13,6
Minimuma Uzaklık	4,1	4,1
Maksimuma Uzaklık	-11,3	-51,6
Performans	-5,5%	-6,3%

Mevcut durumda, son üç aylık minimum çarpan seviyesine %11; son üç aylık ortalama çarpan seviyesine ise %12 yakınız.

Hisse Senedi Piyasaları - BIST vs MSCI GOÜ Piyasa Göstergeleri

BIST100 F/K Çarpanı

BIST100 F/K Çarpanı (Cari)	Son 3 Ay	Son 1 Yıl
Kapanış	6,28x	
Minimum	5,59x	5,40x
Maksimum	6,70x	10,49x
Ortalama	6,17x	8,30x
Minimuma Uzaklık	0,70x	0,89x
Maksimuma Uzaklık	-0,42x	-4,21x
Performans	-7,9%	-14,6%

Mevcut durumda, son üç aylık minimum çarpan seviyesine %11; son üç aylık ortalama çarpan seviyesine ise %2 yakınız.

XBANK PD/DD Çarpanı

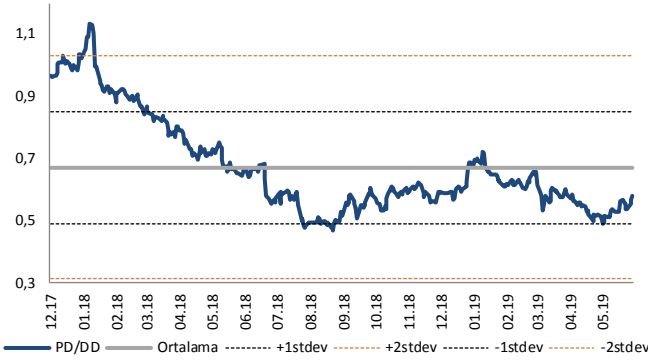

XBANK PD/DD Çarpanı (Cari)	Son 3 Ay	Son 1 Yıl
Kapanış	0,58x	
Minimum	0,49x	0,47x
Maksimum	0,66x	0,72x
Ortalama	0,56x	0,58x
Minimuma Uzaklık	0,09x	0,11x
Maksimuma Uzaklık	-0,08x	-0,14x
Performans	-15,9%	-14,4%

Mevcut durumda, son üç aylık minimum çarpan seviyesine %15; son üç aylık ortalama çarpan seviyesine ise %4 yakınız.

XUSIN F/K Çarpanı

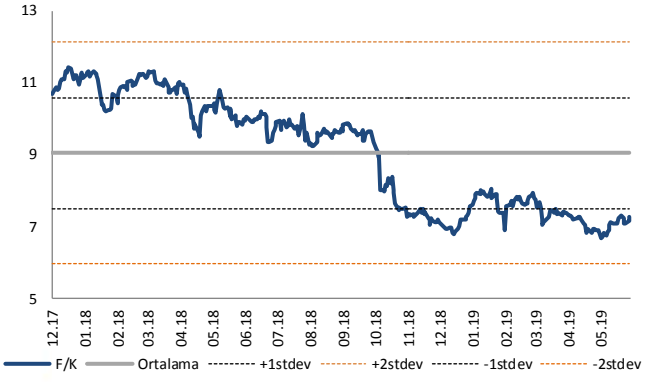

XUSIN F/K Çarpanı (Cari)	Son 3 Ay	Son 1 Yıl
Kapanış	7,23x	
Minimum	6,68x	6,68x
Maksimum	8,03x	12,78x
Ortalama	7,39x	10,09x
Minimuma Uzaklık	0,55x	0,55x
Maksimuma Uzaklık	-0,81x	-5,55x
Performans	-9,0%	-27,4%

Mevcut durumda, son üç aylık minimum çarpan seviyesine %8; son üç aylık ortalama çarpan seviyesine ise %2 yakınız.

Haftalık Ekonomik Takvim

Haftalık Veri Gündemi						
Tarih	Saat	Ülke	Veri	Dönemi	Beklenti	Önceki
17.Haz	Belirsiz	İngiltere	Enflasyon Raporu	-	-	-
17.Haz	10:00	Türkiye	İşsizlik Oranı	Mart	-	14,7%
17.Haz	11:00	Türkiye	Bütçe Dengesi (milyar TL)	Mayıs	-	-18,3
18.Haz	10:00	Türkiye	Sanayi Üretimi (Yıllık)	Nisan	-2,5%*	-2,2%
18.Haz	12:00	Euro	TÜFE (Yıllık)	Mayıs	1,2%	1,2%
18.Haz	12:00	Euro	Çekirdek TÜFE (Yıllık)	Mayıs	0,8%	0,8%
18.Haz	12:00	Euro	Dış Ticaret Dengesi (milyar euro)	Nisan	-	22,5
19.Haz	Belirsiz	Türkiye	Para Politikası Toplantı Özeti	-	-	-
19.Haz	00:30	ABD	Amerikan Petrol Enstitüsü Haftalık Ham Petrol Stokları	-	-	4,850
19.Haz	02:50	Japonya	İhracat (Yıllık)	Mayıs	-7,7%	-2,4%
19.Haz	02:50	Japonya	İthalat (Yıllık)	Mayıs	0,2%	6,5%
19.Haz	02:50	Japonya	Dış Ticaret Dengesi (milyar yen)	Mayıs	-979,2	56,8
19.Haz	11:30	İngiltere	TÜFE (Yıllık)	Mayıs	2,2%	2,1%
19.Haz	11:30	İngiltere	Çekirdek TÜFE (Yıllık)	Mayıs	1,9%	1,8%
19.Haz	17:30	ABD	Ham Petrol Stokları (milyon varil)	-	-	2,206
19.Haz	21:00	ABD	Faiz Oranı Kararı	Haziran	2,25-2,50%	2,25-2,50%
19.Haz	21:00	ABD	Federal Açık Piyasa Komitesi Ekonomik Planları	-	-	-
19.Haz	21:00	ABD	Federal Açık Piyasa Komitesi Açıklaması	-	-	-
20.Haz	Belirsiz	Japonya	Faiz Oranı Kararı	Haziran	-0,10%	-0,10%
20.Haz	Belirsiz	Japonya	Japonya Merkez Bankası Basın Konferansı	-	-	-
20.Haz	10:00	Türkiye	Tüketici Güveni	Haziran	-	55,3
20.Haz	11:30	İngiltere	Perakende Satışlar (Yıllık)	Mayıs	4,6%	5,2%
20.Haz	11:30	İngiltere	Çekirdek Perakende Satışlar (Yıllık)	Mayıs	4,2%	4,9%
20.Haz	14:00	İngiltere	Faiz Oranı Kararı	Haziran	0,75%	0,75%
20.Haz	14:00	İngiltere	Toplam Parasal Genişleme (milyar sterlin)	Haziran	435	435
20.Haz	17:00	Euro	Tüketici Güveni	Haziran	-	-6,5
21.Haz	02:30	Japonya	Ulusal TÜFE (Yıllık)	Mayıs	-	0,9%
21.Haz	03:30	Japonya	İmalat PMI	Haziran	-	49,8
21.Haz	11:00	Euro	İmalat PMI	Haziran	48,1	47,7
21.Haz	11:00	Euro	Hizmet PMI	Haziran	53,0	52,9
21.Haz	16:45	ABD	İmalat PMI	Haziran	52,5	50,5
21.Haz	16:45	ABD	Hizmet PMI	Haziran	53,2	50,9

**HLY Araştırma*

Künye & Çekince

Halk Yatırım Araştırma – Öneri Listesi Tanımları

(Aksi belirtilmedikçe önümüzdeki 12 ay için beklenen performans)

AL: %20 ve üzeri artış **TUT:** %0 ile %20 aralığında artış **SAT :** %0'ın altında azalış

Halk Yatırım Araştırma

Halkyatirimarastirma@halkyatirim.com.tr
+90 212 314 81 81

Banu KIVCI TOKALI	Araştırma Direktörü	BTokali@halkyatirim.com.tr +90 212 314 81 88
İlknur HAYIR TURHAN	Yönetici Perakende, Cam, Çimento, GYO	ITurhan@halkyatirim.com.tr +90 212 314 81 85
Abdullah DEMİRER	Uzman Havacılık, Petrol&Gaz, Gübre, Gıda, Kimya, Kağıt	ADemirer@halkyatirim.com.tr +90 212 314 87 24
Ayşegül BAYRAM	Uzman Strateji Telekom, Madencilik	ABayram@halkyatirim.com.tr +90 212 314 87 30
Uğur BOZKURT	Uzman Yardımcısı Makroekonomi Demir-Çelik, Otomotiv, Beyaz Eşya	UBozkurt@halkyatirim.com.tr +90 212 314 87 26

ÇEKİNCE

Bu rapor ve yorumlardaki yazılar, bilgiler ve grafikler yalnızca bilgi edinilmesi amacıyla derlenmiştir. Burada yer alan yatırım bilgi, yorum ve tavsiyeleri yatırım danışmanlığı kapsamında değildir. Yatırım danışmanlığı hizmeti, yetkili kuruluşlar tarafından kişilerin risk ve getiri tercihleri dikkate alınarak kişiye özel, imzalanacak yatırım danışmanlığı sözleşmesi çerçevesinde sunulmaktadır. Burada yer alan yorum ve tavsiyeler ise genel niteliktedir. Bu tavsiyeler mali durumunuz ile risk ve getiri tercihlerinize uygun olmayabilir. Bu nedenle, sadece burada yer alan bilgilere dayanılarak yatırım kararı verilmesi beklentilerinize uygun sonuçlar doğurmayabilir.

Halk Yatırım, bu bilgilerin doğru, eksiksiz ve değişmez olduğunu garanti etmez, bilgi eksikliği ve yanlışlığından hiçbir şekilde sorumlu tutulamaz. Raporda yer alan ifadeler, hiçbir şekilde alış veya satış teklifi olarak değerlendirilemez. Halk Yatırım'ın rapordaki bilgiler dolayısıyla ortaya çıkabilecek doğrudan ve dolaylı kazanç ve zararlarla ilgili herhangi bir sorumluluğu yoktur.

Bu ileti 05 Kasım 2014 tarih ve 29166 sayılı Resmi Gazetede yayınlanan ve 01 Mayıs 2015 tarihinde yürürlüğü giren "Elektronik Ticaretin Düzenlenmesi Hakkında" çıkan kanunun 2.Maddesi c bendinde belirtilen Ticari Elektronik ileti kapsamında değildir.

DOĞRU KARAR
Bugünün doğru kararı geleceğin kazancı