

**HALK YATIRIM MENKUL DEĞERLER A.Ş.**  
**2010 OCAK-MART ARA DÖNEM FAALİYET RAPORU**

**ŞİRKETİ TANITICI BİLGİLER**

02.09.1997 tarihinde kurulan Halk Yatırım Menkul Değerler A.Ş., Sermaye Piyasası Mevzuatı ve ilgili mevzuat kapsamında, Ana Sözleşmesi'nde belirlenen faaliyetlerini sürdürmektedir.

**YETKİ BELGELERİ**

Şirket;  
Menkul Kıymetlerin Halka Arzına Aracılık yetki belgesi,  
Menkul Kıymetlerin Alım Satımına Aracılık yetki belgesi,  
Menkul Kıymetlerin Geri Alım Taahhüdü ile Satımı (Repo) veya Geri Satım Taahhüdü ile Alımı (Ters Repo) yetki belgesi,  
Portföy Yönetimi yetki belgesi,  
Yatırım Danışmanlığı yetki belgesi,  
Türev Araçların Alım Satımına Aracılık yetki belgesi,  
Kredili Menkul Kıymet, Açığa Satış ve Menkul Kıymetleri Ödünç Alıp Verme izin belgesine sahiptir.

**MERKEZ DIŞI ÖRGÜTLER**

Şirket; İstanbul, Ankara ve İzmir'de bulunan üç şubesinin yanı sıra, Acente sıfatıyla T.Halk Bankası A.Ş.'nin ("Halkbank") tüm şubeleri aracılığı ile hizmet sunmaktadır. Halkbank ve Şirketin karşılıklı mutabakatının sağlandığı Halkbank şubelerinde seans odası açılmaktadır. Şirketin bu şekilde 23 adet seans odası mevcuttur.

**ŞİRKETİN SERMAYE VE ORTAKLIK YAPISI**

<b><u>Ortağın Unvanı</u></b>	<b><u>Pay (%)</u></b>	<b><u>Pay Tutarı</u></b>
T.Halk Bankası A.Ş. A Grubu	45,00	12.600.000.00 TL
T.Halk Bankası A.Ş. B Grubu	54,94	15.383.199.95 TL
Diğer(*)	0,06	16.800,05 TL

(\*) Diğer hissedarlar; Birlik Sigorta A.Ş., Birlik Hayat Sigorta A.Ş., Tasfiye Halinde Halk Emlak İnşaat ve Ticaret A.Ş. ile Bileşim Alternatif Dağıtım Kanalları ve Ödeme Sistemleri A.Ş.'dir.

**HALK YATIRIM MENKUL DEĞERLER A.Ş.**  
**2010 OCAK-MART ARA DÖNEM FAALİYET RAPORU**

**DÖNEM İÇİNDE GÖREV ALAN YÖNETİM VE DENETİM KURULU ÜYELERİ**

Yönetim Kurulu;

<b><u>Adı Soyadı</u></b>	<b><u>Görevi</u></b>	<b><u>İmza Yetkisi</u></b>	<b><u>Başlangıç – Bitiş Tarihi</u></b>
Hasan SEZER *	Yönetim Kurulu Başkanı	A Grubu	23.05.2003 - Devam Ediyor
Ahmet YARIZ	Yönetim Kurulu Başkan Vekili	A Grubu	15.05.2008 - Devam Ediyor
Mustafa ÇELİK	Yönetim Kurulu Üyesi	A Grubu	15.05.2008 – Devam Ediyor
Halil ÇELİK	Yönetim Kurulu Üyesi	A Grubu	15.05.2008 – Devam Ediyor
Mustafa SAVAŞ	Yönetim Kurulu Üyesi	A Grubu	15.05.2008 – Devam Ediyor
Dr.Şahap KAVCIOĞLU	Yönetim Kurulu Üyesi	A Grubu	15.05.2008 – Devam Ediyor
Bilgehan KURU	Yönetim Kurulu Üyesi	A Grubu	22.04.2009 – Devam Ediyor
Süleyman ASLAN	Yönetim Kurulu Üyesi	A Grubu	30.06.2005 - Devam Ediyor
Dr.Hasan ECESoy	Yönetim Kurulu Üyesi	A Grubu	15.08.2007 - Devam Ediyor
Selahattin SÜLEYMANOĞLU	Yönetim Kurulu Üyesi	A Grubu	15.05.2008 – 22.04.2009

Denetim Kurulu;

<b><u>Adı Soyadı</u></b>	<b><u>Görevi</u></b>	<b><u>İmza Yetkisi</u></b>	<b><u>Başlangıç – Bitiş Tarihi</u></b>
Ali KILINÇ	Denetim Kurulu Üyesi	Yok	29.06.2007 - Devam Ediyor
Metin SEZİCİ	Denetim Kurulu Üyesi	Yok	15.05.2008 – Devam Ediyor
Murat UYSAL	Denetim Kurulu Üyesi	Yok	15.05.2008 – Devam Ediyor

\* Yönetim Kurulu Başkanı Sayın Hasan SEZER, T.Vakıfbank T.A.O.' da Yönetim Kurulu Başkanı olarak göreve başlaması nedeniyle, Şirketteki Yönetim Kurulu üyeliğinden 01.04.2010 tarihinde istifa etmiştir.

**HALK YATIRIM MENKUL DEĞERLER A.Ş.**  
**2010 OCAK-MART ARA DÖNEM FAALİYET RAPORU**

**ŞİRKETİN PERFORMANSINI ETKİLEYEN ANA ETMENLER**

**ORTAKLIĞIN FAALİYET GÖSTERDİĞİ ÇEVREDE MEYDANA GELEN DEĞİŞİKLİKLER**

Finansal piyasalar 2010 yılına, küresel ekonomideki toparlanma süreci ve IMF anlaşması beklentisi ile pozitif havada başladı. Yeni yılın ilk ayında Yunanistan'ın borç sorununa dair yaşanan kaygılar, yurtdışı piyasalarda endişe ile karşılanırken, yurtiçinde IMF anlaşmasına dair iyimser beklentilerin korunuyor olması yurtdışından ayrışımı beraberinde getirdi.

Ancak bu ayrışma kısa vadeyle sınırlı kaldı, Yunanistan, Portekiz ve İspanya başta olmak üzere Avrupa ülkelerinde bütçe açıklarında yaşanan artış ve kamu borçlarına ilişkin kaygılar yurtiçi piyasaları da etkisi altına aldı. Diğer taraftan Dubai Emirliği'nin gayrimenkul şirketi Dubai World'ün borçlarını ödeyemeyeceği düşünceleri de piyasaları tedirgin eden önemli faktörler arasına girdi. Avrupa Maliye Bakanları'nın ülkelerin borç sorununa dair çözüm arayışları global piyasalarca önemle izlenirken, sözkonusu kaygılar, Fransa'nın çözüm arayışlarıyla dindirilmeye çalışılsa da, konuyla ilgili net çözüme ulaşamaması, tedirginliğin sürmesine neden oldu. Bunun yanında Yunanistan'ın ülke notlarının kredi derecelendirme kuruluşları tarafından izlenmeye alınması, yurtdışı piyasalarda dalgalı seyirlere neden oldu. Dalgalanma, beklentilerden iyi gelen ABD makro verileri ve gelen iyimser haberlerin getirdiği alımlarla giderilmeye çalışılsa da, Yunanistan'ın borç sorunu gündemdeki yerini ilk çeyrek boyunca korudu.

Yurtiçinde ise IMF anlaşmasına dair iyimser beklenti içinde olan piyasalar S&P'nin Türkiye'nin notunu BB seviyesine artırıp görünümünü pozitif olarak belirtmesinin olumlu etkisi ile yurt dışı piyasalardan kaynaklı tedirginlikler bir müddet göz ardı edildi. Ancak, IMF anlaşmasına dair sürecin olumsuzlukla sonuçlanması, sözde Ermeni Soykırımı'nın onaylanması, yurt içinde siyasi tansiyonun yükselmesi, enflasyonun çift hanelere ulaşması ve enflasyon beklentilerinin yükselmesi yurt içi piyasaların çok daha olumlu bir performans göstermesini engelledi.

Yeni yıla 52.000 puan seviyelerinden başlayan İMKB-100 endeksi, yılın ilk çeyreğinde en yüksek 57.645, en düşük 48.080 puanı görmüş, ilk çeyreği 56.538 puandan tamamlamıştır. Bono bileşikleri en yüksek %9,30 seviyelerini görmüş olup, ilk çeyreği %8,90 seviyelerinden tamamlamıştır. Euro/dolar paritesi, Avrupa ülkelerinde yaşanan borç krizinden dolayı dolar karşısında zayıflayan euronun olumsuz etkisiyle, 1,4600'dan 1,3270'lere gerilemiştir. Spot dolar kurunda ise 1,4500 – 1,4800 bölgesindeki yatay seyir, Şubat ayında yaşanan olumsuz gelişmelerle yukarı yönlü kırılmış olup en yüksek 1,5600 seviyeleri test edilmiş, dönem kapanışı 1,5200 seviyelerinden tamamlamıştır.

**HALK YATIRIM MENKUL DEĞERLER A.Ş.**  
**2010 OCAK-MART ARA DÖNEM FAALİYET RAPORU**

**KURULUN MUHAŞEBE STANDARTLARI ÇERÇEVESİNDE MALİ TABLOLARA ALINMAYAN DEĞERLERİ**

<b>Cinsi</b>	<b>Tutar</b>	<b>Birim</b>
Emanetteki Hisse Senetleri	270.496.172.586	TL Nominal
Emanetteki Yatırım Fonları	4.499.932.602	Adet Pay
Emanetteki Devlet Tahvilleri	130.462.421	TL Nominal
Emanetteki Hazine Bonoları	65.985.648	TL Nominal
Teminat Mektupları	42.269.776	TL
Vadeli İşlem Sözleşmeleri	10.502	Adet

**HESAP DÖNEMİNİN KAPANMASINDAN İLGİLİ MALİ TABLOLARIN GÖRÜŞÜLECEĞİ GENEL KURUL TOPLANTI TARİHİNE KADAR GEÇEN SÜREDE MEYDANA GELEN ÖNEMLİ OLAYLAR**

Yoktur.

**ÇIKARILMIŞ BULUNAN SERMAYE PİYASASI ARAÇLARININ NİTELİĞİ ve TUTARI**

Yoktur.

**ŞİRKETİN SEKTÖRDEKİ YERİ**

Şirket; Sermaye Piyasası Mevzuatı uyarınca,

- Menkul Kıymetlerin Halka Arzına Aracılık yetki belgesi,
- Menkul Kıymetlerin Alım Satımına Aracılık yetki belgesi,
- Menkul Kıymetlerin Geri Alım Taahhüdü ile Satımı (Repo) veya Geri Satım Taahhüdü ile Alımı (Ters Repo) yetki belgesi,
- Portföy Yönetimi yetki belgesi,
- Yatırım Danışmanlığı yetki belgesi,
- Türev Araçların Alım Satımına Aracılık yetki belgesi,
- Kredili Menkul Kıymet, Açığa Satış ve Menkul Kıymetleri Ödünç Alıp Verme izin belgesi,

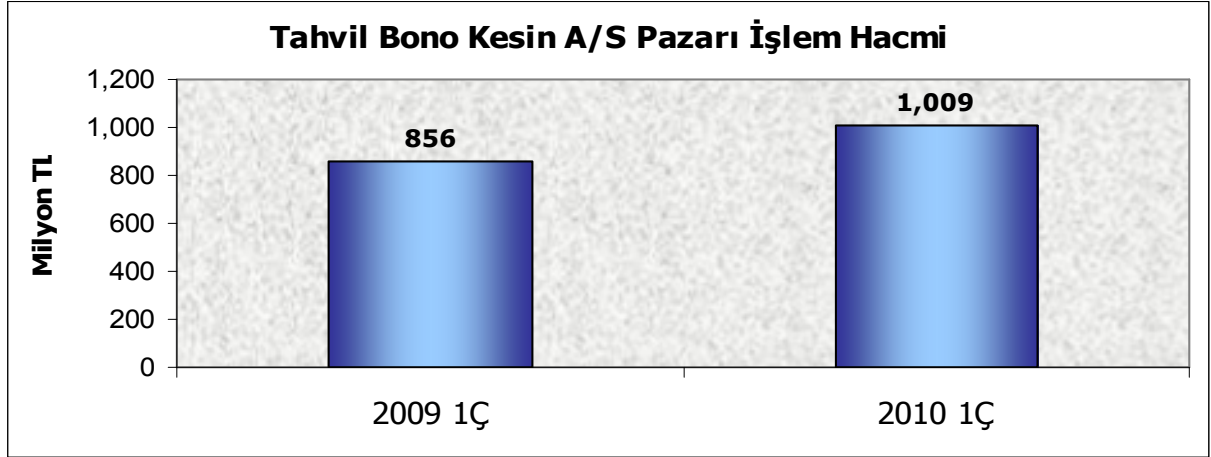
yetki ve izin belgeleri çerçevesinde faaliyet göstermektedir.

---

**HALK YATIRIM MENKUL DEĞERLER A.Ş.**  
**2010 OCAK-MART ARA DÖNEM FAALİYET RAPORU**

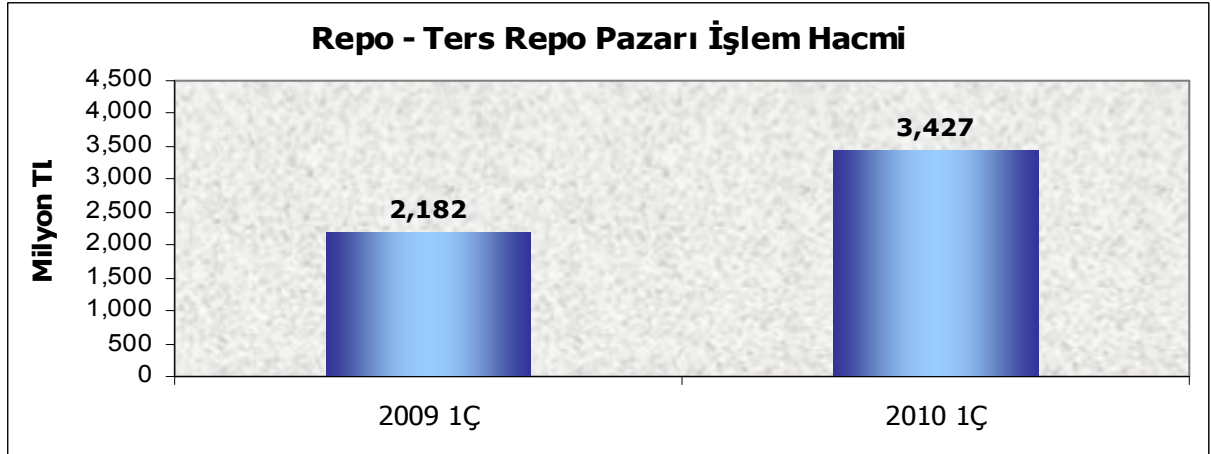
**HAZİNE İŞLEMLERİ**

Tahvil ve Bono Piyasası Kesin Alım – Satım Pazarında, 2010 Ocak-Mart faaliyet döneminde; toplam 1.009 Milyon TL işlem hacmi ile bu piyasada işlem yapmaya yetkili 58 aracı kurumdan, işlem yapan 54 kurum arasında 14. sırada yer alınmıştır.



Tabloda borsa içi işlemler baz alınmıştır

Repo –Ters Repo Pazarında, 2010 Ocak-Mart faaliyet döneminde toplam 3.427 Milyon TL.'lik işlem hacmi ile bu piyasada işlem yapmaya yetkili 58 aracı kurumdan, işlem yapan 43 kurum arasında 13. sırada yer alınmıştır.

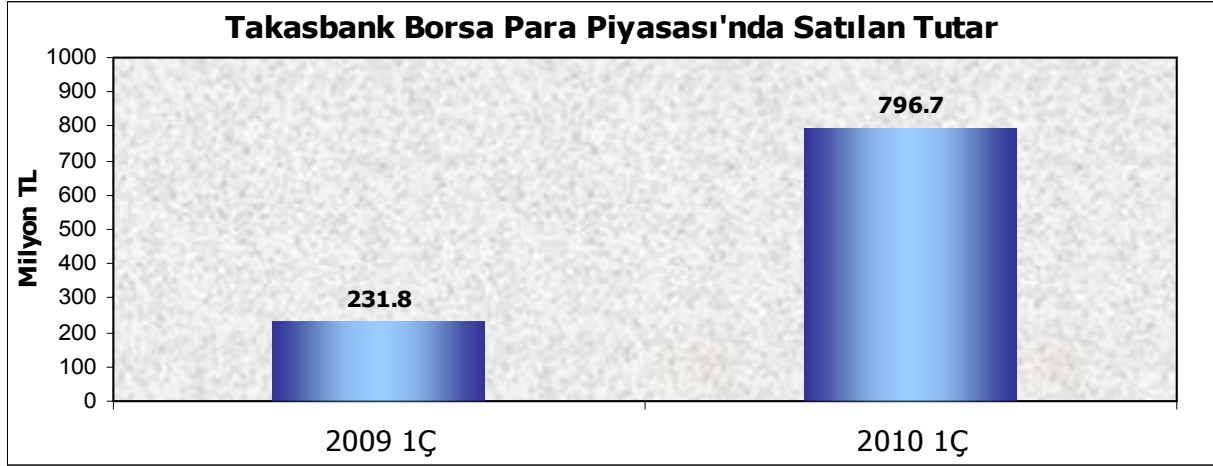


Tabloda borsa içi işlemler baz alınmıştır.

2010 Ocak-Mart faaliyet döneminde, piyasadaki toplam işlem hacmi (repo+bono) borsa dışı işlemlerle birlikte 2009 Ocak-Mart faaliyet dönemine göre % 16,98 oranında artarken Şirket işlem hacminde %46 oranında artış gerçekleştirmiştir. Borsa dışı işlemler hariç olarak bakıldığında piyasadaki işlem hacmi %3,98 oranında artarken Şirket işlem hacminde ise %45,94 artış olmuş, Piyasadan alınan pay ise %0,26 olmuştur.

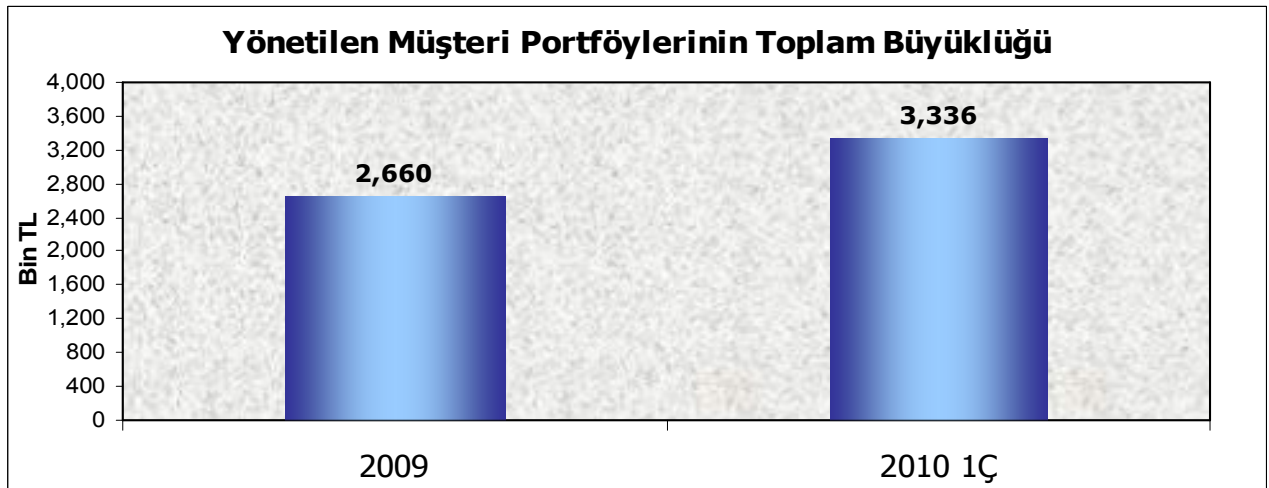
**HALK YATIRIM MENKUL DEĞERLER A.Ş.**  
**2010 OCAK-MART ARA DÖNEM FAALİYET RAPORU**

Şirket, Takasbank Borsa Para Piyasası'nda 2009 Ocak-Mart faaliyet döneminde toplam 231,8 Milyon TL işlem hacmi gerçekleştirmiş olup, 2010 Ocak-Mart faaliyet döneminde 796,7 Milyon TL hacim ile işlemlerin %0,67' ini gerçekleştirmiştir.



**PORTFÖY YÖNETİMİ İŞLEMLERİ**

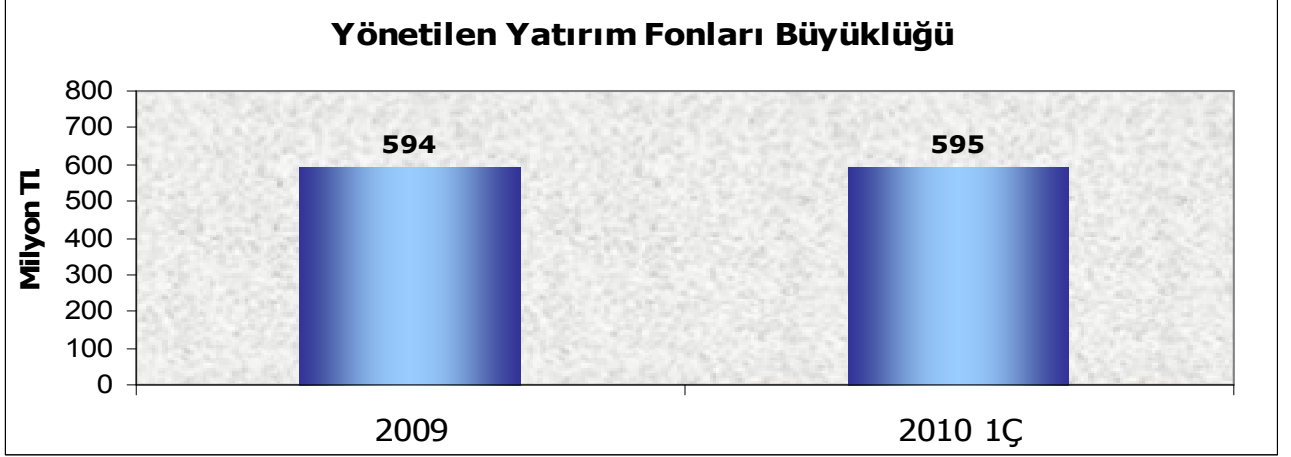
Yönetilen müşteri portföylerinin büyüklüğü, 2009 yılına göre % 25 oranında artarak 3.336 Bin TL'na yükselmiştir.



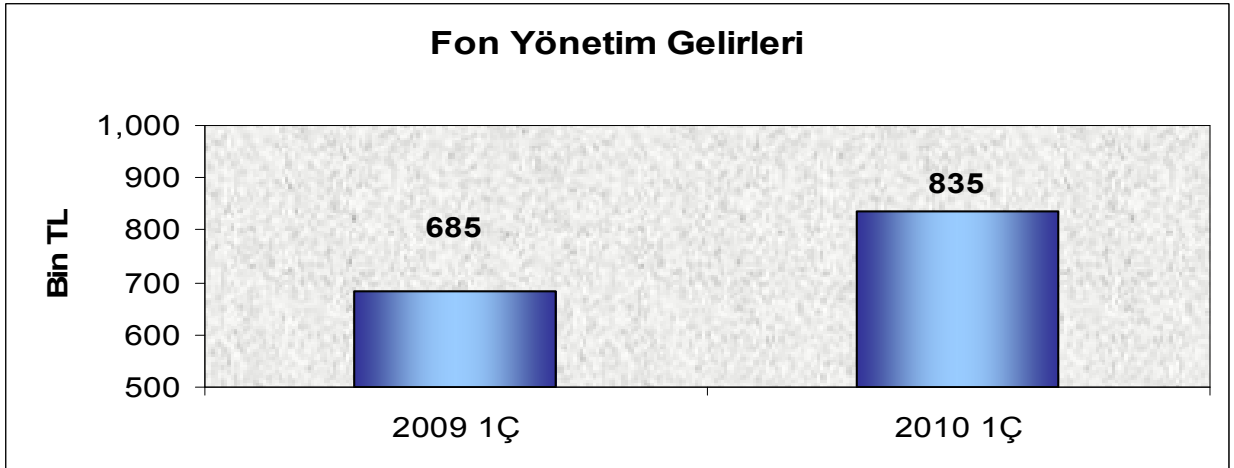
**HALK YATIRIM MENKUL DEĞERLER A.Ş.**  
**2010 OCAK-MART ARA DÖNEM FAALİYET RAPORU**

**YATIRIM FONU İŞLEMLERİ**

Halkbankası fonları da dahil olmak üzere yönetilen yatırım fonları toplam büyüklüğü 2009 yılında 594 Milyon TL olarak gerçekleşmiştir. 2010 yılı ilk çeyreğinde 595 Milyon TL'na yükselmiştir.



Şirket, B Tipi Likit Fonu'nun yönetiminden 2010 Ocak-Mart faaliyet döneminde 358 bin TL ve T.Halk Bankası A.Ş. Yatırım Fonlarının yönetiminden de 477 bin TL olmak üzere toplam 835 bin TL gelir elde etmiştir. Bir önceki döneme göre %22 oranında artış gerçekleşmiştir.



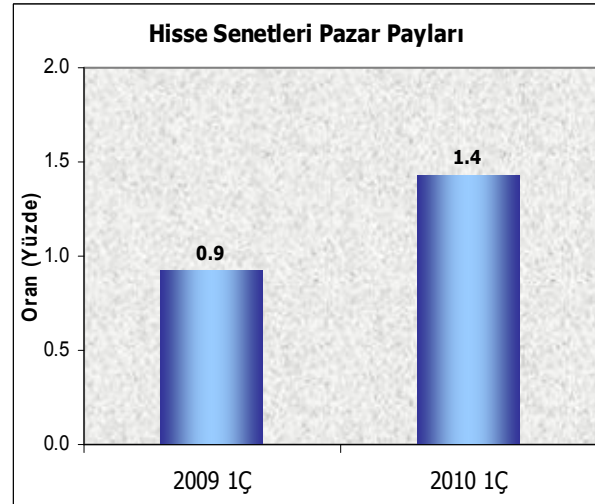
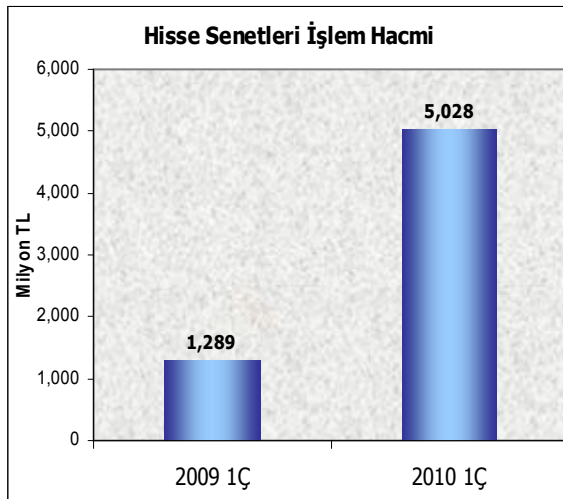
**HALK YATIRIM MENKUL DEĞERLER A.Ş.**  
**2010 OCAK-MART ARA DÖNEM FAALİYET RAPORU**

2010 Ocak-Mart faaliyet döneminde yatırım fonlarının yönetiminde, aynı kategoride yer alan yatırım fonlarının getirilerine nazaran kaydedilen performanslar aşağıdaki tabloda yer almaktadır:

<b>Yönetilen Yatırım Fonları</b>	<b>Getiri (%)</b>	<b>Sıralama</b>	<b>Toplam Fon Sayısı</b>
T. Halk Bankası A Tipi Değişken Yatırım Fonu	7.62	14	48
T. Halk Bankası A Tipi Karma Fon	6.51	2	16
T. Halk Bankası B Tipi Tahvil ve Bono Fonu	0.99	37	41
T. Halk Bankası B Tipi Değişken Fon	1.60	21	60
T. Halk Bankası B Tipi Likit Fon	0.71	21	52
T. Halk Bankası B Tipi Elektronik Likit Yatırım Fonu	0.68	25	52
Halk Yat. Men. Değ. B Tipi Likit Fon	0.74	18	52
Halk Yat. Men. Değ. A Tipi 30 Endeks Fonu	9.86	10	11

### HİSSE SENEDİ İŞLEMLERİ

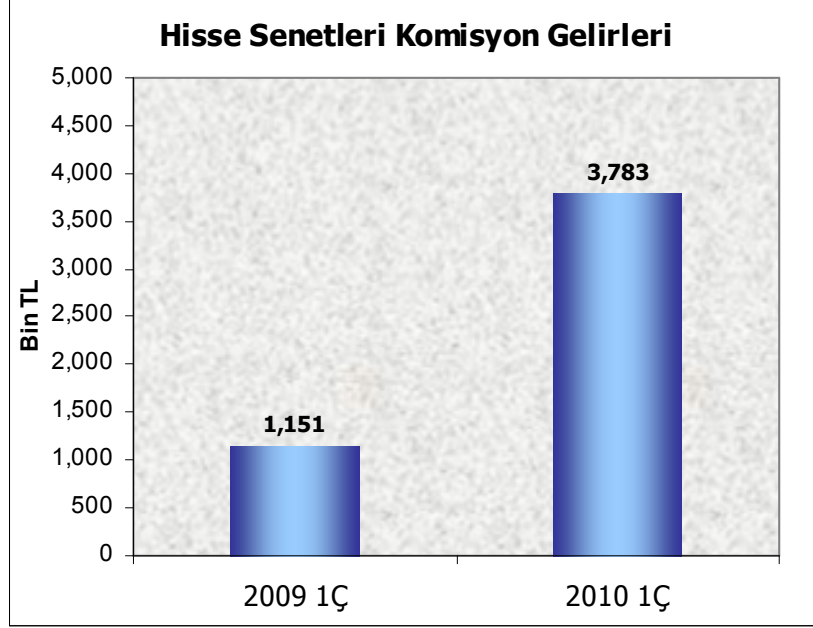
2010 Ocak-Mart faaliyet döneminde 2.510 milyon TL alış, 2.518 milyon TL satış olmak üzere toplam 5.028 milyon TL hisse senedi işlem hacmine ulaşılmıştır. Hisse Senedi Piyasasında 2010 Ocak-Mart faaliyet döneminde, 2009 Ocak-Mart faaliyet dönemine göre % 290 artış sağlanarak işlem yapan 84 aracı kurum arasında 27. sırada yer alınmıştır. 2009 Ocak-Mart faaliyet döneminde pazar payı % 0.9 olarak gerçekleşen Şirketin, 2010 Ocak-Mart faaliyet döneminde pazar payı ise % 1.4 seviyesinde oluşmuştur.





**HALK YATIRIM MENKUL DEĞERLER A.Ş.**  
**2010 OCAK-MART ARA DÖNEM FAALİYET RAPORU**

Hisse Senedi alım satım işlemlerinden kaynaklanan komisyon gelirleri, 2010 Ocak-Mart faaliyet döneminde bir önceki yıla göre % 229 artış göstererek 3.783 bin TL olarak gerçekleşmiştir.



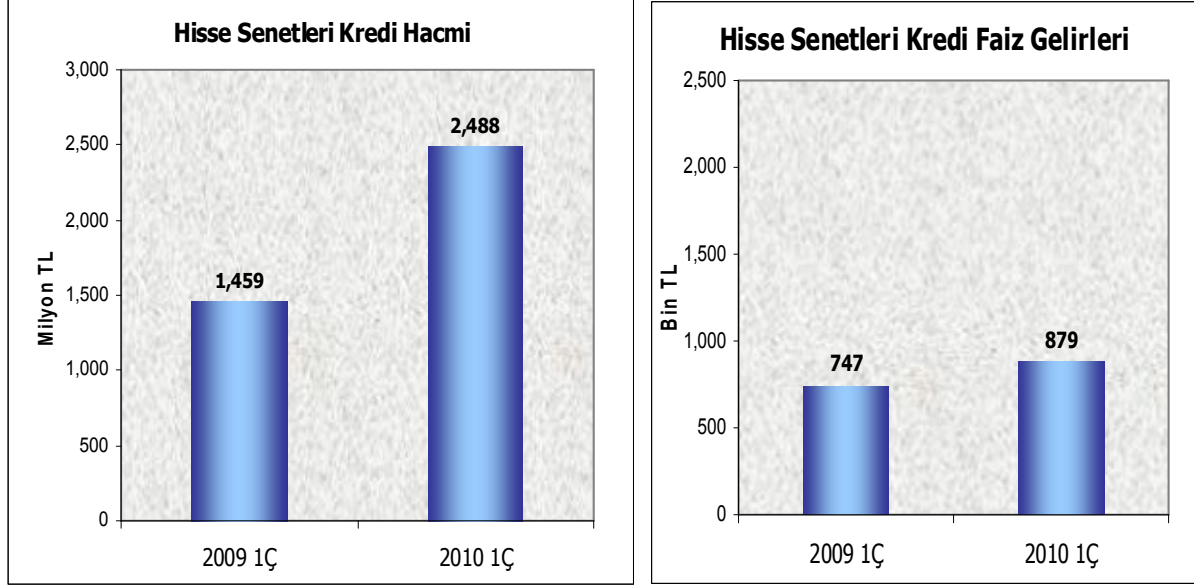
Hisse Senetleri Piyasasında, Şirketimiz ve piyasa işlem hacimlerinin 2009 Ocak-Mart faaliyet dönemine göre gelişimi aşağıdaki tabloda sunulmuştur:

	2009 1Ç	2010 1Ç	% Artış
<b>Şirket İşlem Hacmi (MilyonTL)</b>	1.289	5.028	%290
<b>İMKB Toplam İşlem Hacmi (MilyonTL)</b>	69.913	175.589	%176

**HALK YATIRIM MENKUL DEĞERLER A.Ş.**  
**2010 OCAK-MART ARA DÖNEM FAALİYET RAPORU**

**KREDİLİ İŞLEMLER**

Teminata alınan Sermaye Piyasası Araçları karşılığında müşterilere kullanılan hisse senedi kredileri 2009 Ocak-Mart faaliyet dönemine göre 2010 Ocak-Mart faaliyet döneminde %70 oranında artarak 2.488 milyon TL olarak gerçekleşmiştir.



Kredili işlemler üzerinden elde edilen kredi faiz geliri 2010 Ocak-Mart faaliyet döneminde yaklaşık %17 oranında artarak toplam 879 bin TL olarak gerçekleşmiştir.

**KURUMSAL FİNANSMAN İŞLEMLERİ**

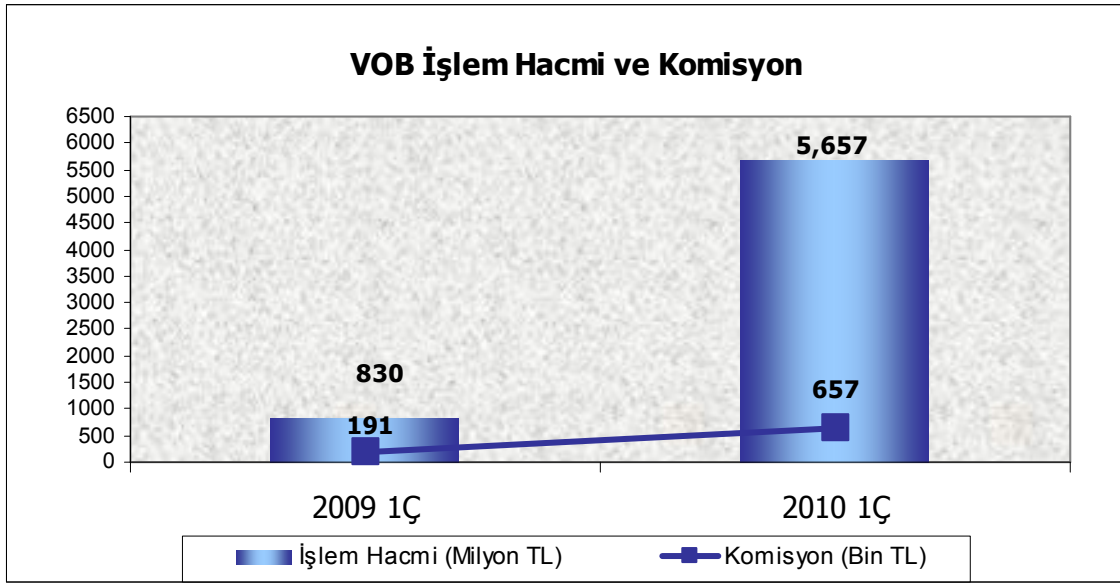
2009 Ocak-Mart faaliyet döneminde İMKB bünyesinde herhangi bir halka arz işlemi gerçekleşmemiştir. 2010 Ocak-Mart faaliyet döneminde ise KOZA ALTIN Halka Arzında şirketimize 3.989.212-TL tutarında talep gelmiş ve 28.490-TL komisyon geliri elde edilmiştir. Halk Bankası için hazırlanan Yapılanma ve Simülasyon raporu karşılığında 75.000 TL kurumsal finansman geliri elde edilmiştir.

**HALK YATIRIM MENKUL DEĞERLER A.Ş.**  
**2010 OCAK-MART ARA DÖNEM FAALİYET RAPORU**

**VADELİ İŞLEM VE OPSİYON BORSASI İŞLEMLERİ**

2010 Ocak-Mart faaliyet döneminde, Vadeli İşlem ve Opsiyon Borsası'nda toplam 95.462 milyon TL işlem hacmi oluşmuş ve Şirketimiz 5.657 milyon TL hacimle %2.96 oranında pazar payı elde etmiştir. 2010 Ocak-Mart faaliyet döneminde işlem yapan 71 aracı kurum arasında 13. sırada yer alınmıştır.

2010 Ocak-Mart faaliyet döneminde brüt 657 bin TL komisyon geliri elde edilmiştir.



**HALK YATIRIM MENKUL DEĞERLER A.Ş.**  
**2010 OCAK-MART ARA DÖNEM FAALİYET RAPORU**

**ÜST YÖNETİMDE YIL İÇİNDE YAPILAN DEĞİŞİKLİKLER ve HALEN GÖREV BAŞINDA BULUNANLARIN ADI, SOYADI ve MESLEKİ TECRÜBELERİ**

Dönem içinde üst yönetimde meydana gelen değişiklikler ve mevcut üst yönetim aşağıda belirtilmiştir:

<b>Adı - Soyadı</b>	<b>Unvanı</b>	<b>Başlama – Bitiş Tarihleri</b>	<b>Mesleki Tecrübe</b>
Dr.Hasan ECESoy	Genel Müdür	15.08.2007 – Devam Ediyor	16 yıl
Nil MÜHÜR	Genel Müdür Yardımcısı	12.05.2008 – Devam Ediyor	16 yıl
Muhteşem KARBAŞ	Genel Müdür Yardımcısı	25.09.2007 – Devam Ediyor	16 yıl
Ali ÖMÜRBEK	Genel Müdür Yardımcısı	26.12.2008 – Devam Ediyor	16 yıl

**PERSONEL ve İŞÇİ HAREKETLERİ, TOPLU SÖZLEŞME UYGULAMALARI, PERSONEL VE İŞÇİYE SAĞLANAN HAK VE MENFAATLER**

Şirkette toplu iş sözleşmesi uygulaması bulunmamaktadır. Personele, maaş dışında yıl içinde dört ikramiye, yemek yardımı, özel sağlık sigortası, prim ve servis hizmeti verilmektedir.

31.03.2010 tarihi itibarıyla personel dağılımı aşağıda yer almaktadır:

<b>Unvan</b>	<b>Kişi sayısı</b>
Genel Müdür ve Genel Müdür Yardımcısı	4
Teftiş Kurulu Başkanı	1
Müdür	7
Müdür Yardımcısı	13
Yönetmen	28
Uzman, Servis Yetkilisi	13
Uzman Yardımcısı, Servis Görevlisi	13
Destek Personeli	4
<b>Toplam</b>	<b>83</b>

**HALK YATIRIM MENKUL DEĞERLER A.Ş.**  
**2010 OCAK-MART ARA DÖNEM FAALİYET RAPORU**

**FİNANSAL TABLO ve BİLGİLER ESAS ALINARAK HESAPLANAN FİNANSAL DURUM, KARLILIK ve BORÇ ÖDEME DURUMLARINA İLİŞKİN TEMEL RASYOLAR**

<b><u>Likidite Oranları</u></b>	<b><u>31 MART 2010</u></b>	<b><u>31 ARALIK 2009</u></b>
Cari Oran ( Dönen Varlıklar/Kısa Vadeli Borçlar)	3.11	2,68
Nakit Oranı ( Hazır Değerler/Kısa Vadeli Borçlar)	1,48	1,59
<b><u>Mali Yapı Oranları</u></b>	<b><u>31 MART 2010</u></b>	<b><u>31 ARALIK 2009</u></b>
(Kısa Vadeli Borçlar+Uzun Vadeli Borçlar) / Varlıklar	0,32	0,37
Özkaynaklar / Varlıklar	0,68	0,63
<b><u>Karlılık Oranları</u></b>	<b><u>31 MART 2010</u></b>	<b><u>31 MART 2009</u></b>
Net Kar / Varlıklar	0,05	0,02
Net Kâr / Özkaynaklar	0,07	0,03

---