

## BIST'te Yabancı Kurum İşlemleri Analizi

Borsa İstanbul'da ağırlıklı olarak yabancı kurumsal yatırımcı işlemlerine aracılık eden kurumlardan derlediğimiz verilere göre 18 Mart tarihinde bu kurumlar toplam 1.070 milyon TL alım, 847 milyon TL satım ile **"net 223 milyon TL alış"** gerçekleştirdi. Hacim ve kademelere göre alım tarafında **ENKAI, KCHOL, KOZAA, PGSUS, GARAN** dikkat çekerken en çok satılan hisselerde ise **CIMSA, ARCLK, TCELL, TOASO, AEFES** öne çıkıyor.

Haftalık kümülatif para girişi **"net 309 milyon TL"** olurken, son bir aylık kümülatif rakamlarda ise **"net 1.358 milyon TL"** para girişi görülüyor.

BIST'te işlem gören şirketlerde gerçekleşen net alım ve net satım miktarlarının ortalama günlük işlem miktarlarına göre sıralı listesini (ilk 10 ve son 10 hisse) aşağıda görebilirsiniz:

BIST'te işlem gören şirketlerde gerçekleşen net alım ve net satım miktarlarının kademelerde bekleyen emir miktarına göre sıralı listesini (ilk 10 ve son 10 hisse) aşağıda görebilirsiniz:

### Hacime Göre İlk ve Son 10

Günlük - 18/03/2019				Günlük - 18/03/2019					
Net A-S / Hacim Oranına göre İlk 10				Net A-S / Hacim Oranına göre Son 10					
#	Hisse	NA/H	Net Alış Değişim	#	Hisse	NS/H	Net Satış Değişim		
	XU030	3.4%	28,861,417	1.47%					
	XU050	3.7%	37,448,587	1.36%					
	XU100	3.3%	40,549,078	1.25%					
	100-X	-0.6%	-3,515,493						
1	ENKAI	59%	878,652	-0.61%	1	AKGRT	-38%	-296,489	-2.35%
2	GOZDE	45%	1,214,977	7.96%	2	DOCO	-35%	-962	-1.22%
3	KCHOL	21%	821,170	-0.98%	3	CIMSA	-35%	-149,213	0.70%
4	KOZAA	20%	6,353,006	9.03%	4	ARCLK	-34%	-698,930	-1.44%
5	PGSUS	15%	206,074	4.37%	5	TCELL	-27%	-2,151,435	-2.85%
6	PINSU	12%	34,441	4.44%	6	FROTO	-25%	-99,018	-0.78%
7	IPEKE	12%	839,513	7.25%	7	TBORG	-24%	-20,002	-0.10%
8	GARAN	11%	9,596,993	3.72%	8	TOASO	-18%	-217,834	1.81%
9	OLMIP	11%	10,984	1.52%	9	MAVI	-17%	-52,254	-1.14%
10	VERUS	10%	119,179	1.20%	10	AEFES	-16%	-66,458	-1.36%

NA/H ve NS/H son güne ait net yabancı alış/satış adedinin son bir aylık ortalama günlük işlem adedine oranı

### Kademelere Göre İlk ve Son 10

Günlük - 18/03/2019				Günlük - 18/03/2019					
Net A-S / Kademeye Oranına göre İlk 10				Net A-S / Kademeye Oranına göre Son 10					
#	Hisse	NA/K	Net Alış Değişim	#	Hisse	NS/K	Net Satış Değişim		
	XU030	3.4%	28,861,417	1.47%					
	XU050	3.7%	37,448,587	1.36%					
	XU100	3.3%	40,549,078	1.25%					
	100-X	-0.6%	-3,515,493						
1	ODAS	165 x	686,817	-0.60%	1	ASELS	-95 x	-745,298	1.04%
2	KCHOL	65 x	821,170	-0.98%	2	TCELL	-63 x	-2,151,435	-2.85%
3	GARAN	47 x	9,596,993	3.72%	3	CIMSA	-45 x	-149,213	0.70%
4	KOZAA	40 x	6,353,006	9.03%	4	ARCLK	-43 x	-698,930	-1.44%
5	VESTL	39 x	951,728	0.16%	5	TTKOM	-41 x	-885,581	0.75%
6	PGSUS	39 x	206,074	4.37%	6	TOASO	-34 x	-217,834	1.81%
7	AKBNK	31 x	4,322,743	2.84%	7	TUPRS	-25 x	-62,134	-0.33%
8	ENKAI	25 x	878,652	-0.61%	8	PETKM	-21 x	-4,447,904	0.00%
9	VAKBN	25 x	1,998,151	3.12%	9	DGKLB	-16 x	-158,933	0.87%
10	YKBNK	23 x	5,835,563	5.83%	10	AEFES	-13 x	-66,458	-1.36%

NA/K ve NS/K son güne ait net yabancı alış/satış adedinin ortalama kademede hisse adedine oranı

### Haftalık

Net A-S / Hacim Oranına göre İlk 10				Net A-S / Hacim Oranına göre Son 10					
#	Hisse	NA/H	Net Alış Değişim	#	Hisse	NS/H	Net Satış Değişim		
	XU030	14.2%	119,498,053	4.09%					
	XU050	12.7%	128,296,654	3.85%					
	XU100	11.4%	137,985,651	3.71%					
	100-X	0.1%	777,447						
1	POLHO	692%	5,074,739	3.39%	1	TCELL	-165%	-12,992,205	-7.51%
2	ENKAI	149%	2,214,826	-0.81%	2	TUPRS	-131%	-1,127,590	2.62%
3	MAVI	145%	454,286	3.75%	3	CIMSA	-124%	-521,117	0.42%
4	ENJSA	120%	3,231,328	-0.34%	4	BIMAS	-91%	-1,007,003	1.01%
5	LOGO	117%	130,103	1.20%	5	ARCLK	-89%	-1,843,148	-4.88%
6	TRGYO	72%	838,909	19.79%	6	TOASO	-79%	-937,609	7.42%
7	YKBNK	62%	35,993,675	10.80%	7	GUBRF	-71%	-1,301,203	-2.22%
8	VERUS	55%	650,376	3.95%	8	FROTO	-69%	-275,406	0.10%
9	GOZDE	55%	1,472,162	4.57%	9	AEFES	-66%	-268,836	-0.20%
10	GSDHO	51%	3,531,836	6.86%	10	AVISA	-64%	-105,022	6.64%

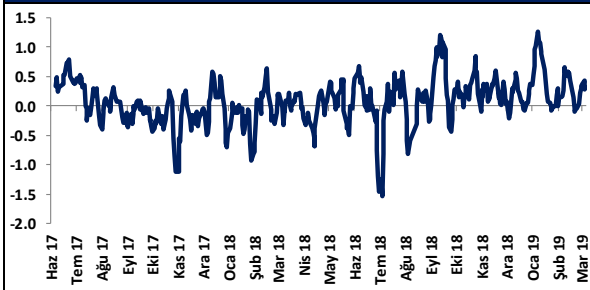
NA/H ve NS/H son 1 haftaya ait net yabancı alış/satış adedinin son bir aylık ortalama günlük işlem adedine oranı

### Haftalık

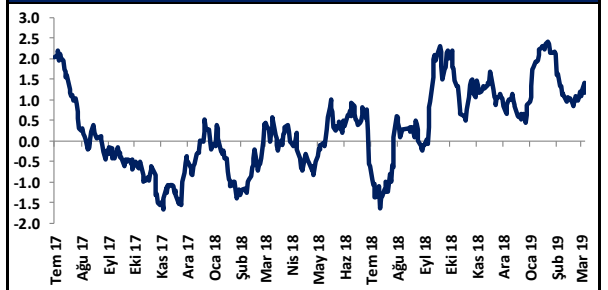
Net A-S / Kademeye Oranına göre İlk 10				Net A-S / Kademeye Oranına göre Son 10					
#	Hisse	NA/K	Net Alış Değişim	#	Hisse	NS/K	Net Satış Değişim		
	XU030	14.2%	119,498,053	4.09%					
	XU050	12.7%	128,296,654	3.85%					
	XU100	11.4%	137,985,651	3.71%					
	100-X	0.1%	777,447						
1	POLHO	1265 x	5,074,739	3.39%	1	TUPRS	-453 x	-1,124,862	2.62%
2	ASELS	557 x	4,370,843	5.31%	2	TCELL	-381 x	-12,977,685	-7.51%
3	ODAS	353 x	1,473,270	1.84%	3	ISGSY	-230 x	-2,619,728	-9.88%
4	VESTL	203 x	4,895,095	5.62%	4	TAVHL	-163 x	-638,813	4.34%
5	VAKBN	154 x	12,496,532	10.41%	5	CIMSA	-156 x	-521,117	0.42%
6	YKBNK	139 x	35,993,675	10.80%	6	TOASO	-144 x	-937,609	7.42%
7	ENJSA	116 x	3,831,724	-0.34%	7	AVISA	-132 x	-105,022	6.64%
8	ISCTR	109 x	10,153,600	9.12%	8	ARCLK	-112 x	-1,843,148	-4.88%
9	TRGYO	105 x	838,909	19.79%	9	BIMAS	-89 x	-1,004,923	1.01%
10	AKBNK	92 x	12,962,689	9.21%	10	SISE	-78 x	-3,389,754	-1.83%

NA/K ve NS/K son güne ait net yabancı alış/satış adedinin ortalama kademede hisse adedine oranı

### HAFTALIK Kümülatif Net Yabancı Para G/Ç - mİr TL\*



### AYLIK Kümülatif Net Yabancı Para G/Ç - mİr TL\*



\* Haftalık ve aylık net yabancı para girişi / çıkışı tutarları, verileri derlediğimiz kurumların geriye doğru 5 ve 22 işlem gününe ait net alım - satım toplamı üzerinden hesaplanmaktadır. Veriler, fiyat değişimlerinden arındırılmamış TL bazlı nominal alım - satım toplamını göstermektedir.

## BIST'te Yabancı Kurum İşlemleri Analizi

### Tutara Göre İlk ve Son 10 - Günlük

Günlük - 18/03/2019				Günlük - 18/03/2019			
Net para girişine göre ilk 10			Net para çıkışına göre ilk 10				
#	Hisse	Adet	Tutar	#	Hisse	Adet	Tutar
1	GARAN	9,596,993	90,883,520	1	TCELL	-2,151,435	-28,635,605
2	THYAO	5,122,936	71,567,418	2	PETKM	-4,447,904	-22,017,123
3	KOZAA	6,353,006	39,134,520	3	ASELS	-745,298	-17,454,868
4	AKBNK	4,322,743	29,740,470	4	ARCLK	-698,930	-13,363,540
5	KCHOL	821,170	14,945,294	5	TUPRS	-62,134	-9,245,522
6	YKBNK	5,835,563	13,771,928	6	BIMAS	-66,174	-5,638,052
7	VESTL	951,728	11,630,113	7	FROTO	-99,018	-5,010,325
8	HALKB	1,533,282	11,606,944	8	TTKOM	-885,581	-4,746,711
9	ISCTR	1,742,771	11,467,435	9	TOASO	-217,834	-4,666,010
10	VAKBN	1,998,151	11,229,609	10	MAVI	-52,254	-2,168,558

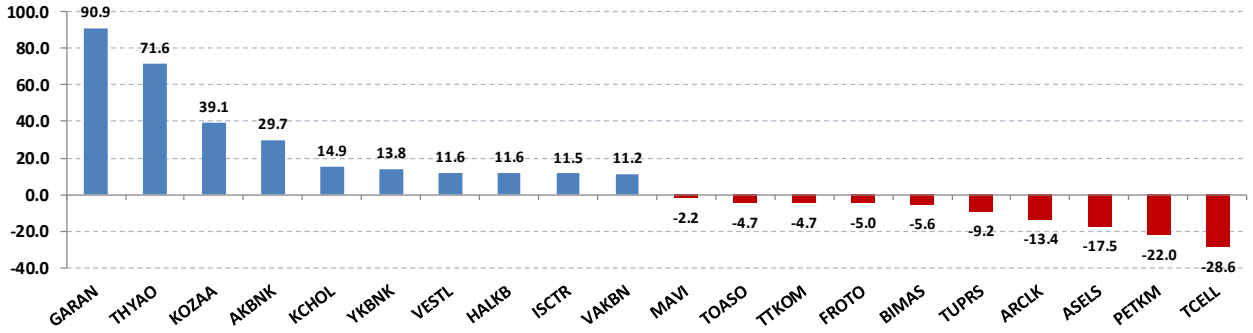
Net parasal büyüklük (tutar) bazında günlük olarak en fazla alınan ve en fazla satılan hisse senetleri

### Tutara Göre İlk ve Son 10 - Haftalık

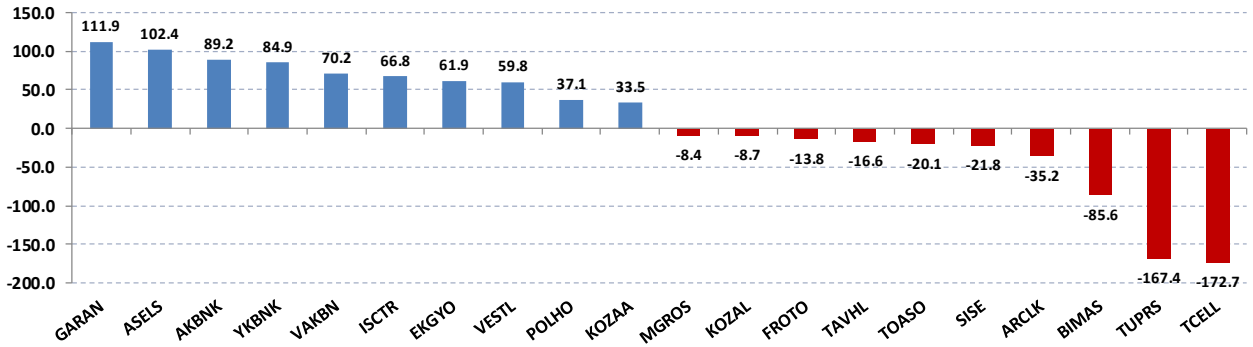
Haftalık				Haftalık			
Net para girişine göre ilk 10			Net para girişine göre ilk 10			Net para çıkışına göre ilk 10	
#	Hisse	Adet	Tutar	#	Hisse	Adet	Tutar
1	GARAN	11,819,850	111,933,977	1	TCELL	-12,977,685	-172,732,992
2	ASELS	4,370,843	102,365,133	2	TUPRS	-1,124,862	-167,379,497
3	AKBNK	12,962,689	89,183,302	3	BIMAS	-1,004,923	-85,619,466
4	YKBNK	35,993,675	84,945,073	4	ARCLK	-1,843,148	-35,240,981
5	VAKBN	12,496,532	70,230,507	5	SISE	-3,389,754	-21,830,019
6	ISCTR	10,153,600	66,810,691	6	TOASO	-937,609	-20,083,579
7	EKGYO	36,604,303	61,861,271	7	TAVHL	-638,813	-16,583,573
8	VESTL	4,895,095	59,818,064	8	FROTO	-272,206	-13,773,606
9	POLHO	5,074,739	37,096,344	9	KOZAL	-186,038	-8,728,888
10	KOZAA	5,432,224	33,462,502	10	MGROS	-538,035	-8,409,482

Net parasal büyüklük (tutar) bazında haftalık olarak en fazla alınan ve en fazla satılan hisse senetleri

### Günlük net para giriş - çıkışı (milyon TL, ilk ve son 10 hisse)



### Haftalık net para giriş - çıkışı (milyon TL, ilk ve son 10 hisse)



## Künye

### Yatırım Danışmanlığı ve Bireysel Portföy Yönetimi

Gökçe ARSLAN

Müdür

[garslan@halkyatirim.com.tr](mailto:garslan@halkyatirim.com.tr)

+90 212 314 81 79

Serhan YENİGÜN

Yönetmen

[syenigun@halkyatirim.com.tr](mailto:syenigun@halkyatirim.com.tr)

+90 212 314 87 29

Mehmet Gökhan DELİOĞLU

Yönetmen

[gdelioglu@halkyatirim.com.tr](mailto:gdelioglu@halkyatirim.com.tr)

+90 212 314 81 32

Haldun NİGİZ

Yönetmen

[hnigiz@halkyatirim.com.tr](mailto:hnigiz@halkyatirim.com.tr)

+90 212 314 82 53

Gülin Yılmaz

Yönetmen

[gulin.yilmaz@halkyatirim.com.tr](mailto:gulin.yilmaz@halkyatirim.com.tr)

+90 212 314 82 95

Kübra ŞAHİNKAYASI

Uzman Yardımcısı

[ksahinkayasi@halkyatirim.com.tr](mailto:ksahinkayasi@halkyatirim.com.tr)

+90 212 314 81 44

Nida ARMAĞAN

Uzman Yardımcısı

[narmagan@halkyatirim.com.tr](mailto:narmagan@halkyatirim.com.tr)

+90 212 314 82 84

## ÇEKİNCE

“Yatırım Danışmanlığı” hizmeti; aracı kurumlar, portföy yönetim şirketleri, mevduat kabul etmeyen bankalar ile müşteri arasında imzalanacak Yatırım Danışmanlığı sözleşmesi çerçevesinde sunulmaktadır. Burada yer alan bilgi, yorum ve tavsiyeleri, kişilerin yerindelik testi ile belirlediği risk seviyeleri dikkate alınarak, Halk Yatırım Yatırım Danışmanlığı ve Araştırma birimi nezdinde güvenilir olduğuna inanılan bilgi kaynaklarından yararlanarak hazırlanmakta ve kişiye özel sunulmaktadır. Verilen bu tavsiyeler mali durumunuz ile risk ve getiri tercihlerinize uygun olmayabilir. Bu nedenle, risk yapınıza uygun olmayan şekilde sadece burada yer alan bilgilere dayanılarak yatırım kararı verilmesi beklentilerinize uygun sonuçlar doğurmayabilir. Size özel olarak tahsis edilen Yatırım Danışmanınız ile irtibata geçmeniz ve mali durumunuz ve risk seviyelerinize uygun kararları birlikte almanız tavsiye edilir.

Veri ve grafikler güvenilirliğine inandığımız güvenilir kaynaklardan derlenmiş olup, yapılan yorumlar sadece HALK YATIRIM MENKUL DEĞERLER A.Ş. Yatırım Danışmanlığı'nın beklentilerini yansıtmaktadır. Bu bilgiler ışığında yapılan ve yapılacak olan ileriye dönük yatırımların sonuçlarından Şirketimiz hiçbir şekilde sorumlu tutulamaz. Ayrıca, Halk Yatırım Menkul Kıymetler A.Ş.'nin yazılı izni olmadıkça içeriği kısmen ya da tamamen üçüncü kişilerce hiç bir şekil ve ortamda yayımlanamaz, iktisap edilemez, alıntı yapılamaz, kullanılamaz. İlet, gönderilen kişiye özel ve münhasırdır. İlave olarak, bu raporun gönderildiği ve yukarıdaki açıklamalarımız doğrultusunda kullanıldığı ülkelerdeki yasal düzenlemelerden kaynaklı tüm talep ve dava haklarımız saklıdır.

Uyarı Notu: Bu e-posta'nın içerdiği bilgiler (ekleri dahil olmak üzere) gizlidir. Onayımız olmaksızın üçüncü kişilere açıklanamaz. Bu mesajın gönderilmek istendiği kişi değilseniz, lütfen mesajı sisteminizden derhal siliniz. Halk Yatırım Menkul Değerler A.Ş. bu mesajın içerdiği bilgilerin doğruluğu veya eksiksiz olduğu konusunda bir garanti vermemektedir. Bu nedenle bilgilerin ne şekilde olursa olsun, içeriğinden, iletilmesinden, alınmasından, saklanmasından sorumlu değildir. Bu mesajın içeriği yazarına ait olup, Halk Yatırım Menkul Değerler A.Ş.'nin görüşlerini içermeyebilir.