



ABD'de fiyatlamalar: 2019 yılı faiz patikasına ilişkin öne çıkan beklentilerle karışık seyir görüldü

Dün ABD piyasaları, Eylül ayı FOMC toplantısında 2019 yılında faiz indirimlerinin daha fazla devam etmeyebileceğinin sinyalinin verilmesi ve faiz indirimleri konusunda Fed üyelerinin görüş ayrılığında olmalarının yarattığı belirsizlik sebebiyle karışık seyir izledi. Bu doğrultuda, Dow Jones endeksi %0,13 artışla 27.147,08 puan seviyesinden kapattı. S&P 500 endeksi de yatay seyir izleyerek 3.006,73 puandan tamamladı. Nasdaq endeksi ise %0,11 düşüyle kapanışı 8.177,39 puan seviyesinden gerçekleştirdi. Sektörler tarafında, tahvil faizlerindeki gerilemeden faydalanan gayrimenkul sektörü hisseleri en iyi performans gösterenlerin başında geldi.

Asya'da fiyatlamalar: Fed'in yılın geri kalanına ilişkin faiz öngörülerinin yarattığı hayal kırıklığı ile negatif eğilimli seyir izliyor

Dün sona eren FOMC toplantısında Fed'in beklendiği gibi 25 baz puanlık faiz indirimine gitmesine karşın yılın geri kalanına ilişkin paylaşılan faiz patikası öngörülerinin piyasalarda yarattığı hayal kırıklığı sebebiyle negatif eğilimli seyir izliyor. Nikkei endeksi, bu sabah gerçekleşen BoJ toplantısında faizlerde değişikliğe gidilmemesinin beraberinde, denizaşırı ekonomilerdeki yavaşlamanın devam etmesiyle %2'lik enflasyon hedefine yönelik momentum kaybetme ihtimaline karşı daha fazla hassasiyet gösterme konusundaki gerekliliğin vurgulanmasının etkisiyle %0,55 artıda fiyatlanıyor. Shanghai ise %0,11 ekside seyreliyor. Hang Seng de kayıpların %1'i aştığı takip ediliyor. Bu arada ABD vadeli negatif seyir izliyor.

Avrupa'da fiyatlamalar: FOMC kararı öncesi hafif alıcılı seyir izledi

Dün Avrupa piyasaları, yatırımcıların FOMC toplantısı öncesinde temkinli tutumunun etkisiyle hafif alıcılı seyir izledi. Bu doğrultuda, Stoxx 600 endeksi %0,10 artarken, CAC 40 endeksi yatay seyir izledi. Dax endeksi de %0,14 artıda kapattı. Sektörler tarafında, enerji sektörü hisselerinin %0,5 yükselişle tüm sektör hisselerinde yaşanan pozitifliğe öncülük ettiği gözlemlendi.

ABD Piyasaları

Değişimler	Kapanış	Günlük deę.	Haftalık deę.	Aylık deę.	Yıllık deę
S&P 500 Vadeli*	2,998.3	▼ -0.27%	▼ -0.45%	▲ 0.54%	▲ 19.68%

Avrupa Piyasaları

Değişimler	Kapanış	Günlük deę.	Haftalık deę.	Aylık deę.	Yıllık deę
Dax	12,389.6	▲ 0.14%	▼ -0.17%	▲ 1.65%	▲ 17.34%
FTSE 100	7,314.1	▼ -0.09%	▼ -0.42%	▼ -3.59%	▲ 8.61%

Asya Piyasaları ve Asya GOÜ Piyasaları

Değişimler	Kapanış	Günlük deę.	Haftalık deę.	Aylık deę.	Yıllık deę
Hong Kong*	26,430.8	▼ -1.21%	▼ -2.68%	▼ -4.12%	▲ 2.26%
S&P BSE Sensex - Hindistan	36,290.7	▼ -0.75%	▼ -2.19%	▼ -3.18%	▲ 0.59%
IDX Composite - Endonezya	6,251.5	▼ -0.40%	▼ -1.43%	▼ -2.17%	▲ 0.92%

Dięer Gelişmekte Olan Ülke Piyasaları

Değişimler	Kapanış	Günlük deę.	Haftalık deę.	Aylık deę.	Yıllık deę
BIST 100 - Türkiye	101,930.1	▲ 0.48%	▼ -0.50%	▼ -0.15%	▲ 12.71%
MOEX - Rusya	2,818.6	▼ -0.08%	▲ 0.66%	▲ 2.89%	▲ 19.51%
Prag SE - Prag	1,050.0	▲ 0.24%	▲ 0.24%	▲ 0.06%	▼ -0.63%
S&P/BMV IPC - Meksika	43,070.3	▼ -0.87%	▼ -0.87%	▲ 0.94%	▲ 5.40%
Merval - Arjantin	30,136.3	▼ -0.26%	▼ -0.26%	▲ 3.51%	▼ -28.35%

Yurt içi piyasalarda fiyatlamalar: FOMC mesajlarının GOÜ piyasalarında yarattığı belirsizliğin endeksteki baskısı sınırlı kalabilir

Dün GOÜ piyasalarındaki pozitif seyre karşın 101.470 puan seviyesinden yatay başlangıç yapan endeks, gün içerisinde 100.600 puan seviyesine kadar geriledi. Ancak ilerleyen saatlerde toparlanarak %0,48 yükselişle 101.930,07 puan seviyesinden kapattı. Bankacılık endeksi %0,20 yükselirken, sanayi endeksinin %0,80 yükseliş kaydettiği takip edildi. İşlem hacmi 8,3 milyar TL seviyesinde son üç aylık ortalama işlem hacminin üzerinde gerçekleşti. Endekse detaylı olarak bakıldığında, New York açılışının ardından gelen alımların endeksi desteklediği takip edildi.

Yeni güne başlarken, dün Fed'in gerçekleştiği faiz indirimine karşın Fed üyelerinin büyük ölçüde kendi aralarında ayrışmalarının yarattığı belirsizlik ve ABD ekonomisinin iyi performans gösterdiğinin vurgulanması sebebiyle bu sabah GOÜ piyasalarının baskılandığını gözlemliyoruz. Ancak petrol fiyatlarında tekrar ılımlı seviyelere dönüşün endeksteki yükseliş çabasını destekleyebileceğini düşünüyoruz. Bu bağlamda GOÜ piyasalarındaki negatifliğin endekse yansımalarının sınırlı kalmasını ve dün yaşanan yükseliş eğiliminin devam etmesini bekliyoruz.

Bugün yurt içinde PPK toplantı özeti takip edilecek. Yurt dışında ise Euro Bölgesi'nde cari işlemler dengesi verisi izlenecek.

BIST Verileri

Endeksler	BIST 100	BIST Banka	BIST Sınai
Kapanış	101,930.1	145,299.1	117,766.1
Günlük Değ.	▲ 0.48%	▲ 0.20%	▲ 0.80%
Haftalık Değ.	▼ -0.51%	▼ -1.50%	▲ 0.47%
Yıllık Değ.	▲ 11.67%	▲ 23.41%	▲ 12.29%
Hacim (milyar TL)	8.3	2.7	2.4
Günlük Değ.	▼ -16.88%	▼ -13.08%	▼ -20.05%
3 Aylık Ortalama Hacim (milyar TL)	6.9	2.6	2.1
Günlük Değ. - 3 Aylık Ort.	▲ 20.62%	▲ 3.48%	▲ 12.44%
New York Açılış Sonrası Değişim	▲ 0.35%	▲ 0.62%	

Türkiye Kapanışının Ardından Dünya Piyasaları

	Türkiye Kapanışı	Türkiye Açılış Öncesi	Değişim
\$/TL	5.6749	5.6923	▲ 0.31%
€/€	1.1059	1.1036	▼ -0.21%
Altın	1,507.9	1,495.2	▼ -0.84%
Brent Petrol	64.19	64.58	▲ 0.61%

*Türkiye Açılış Öncesi için belirtilen rakamlar, bir önceki günün kapanış verileridir.

Türkiye - Ülke Risk Primleri (CDS)

Değişimler	18/09/19	Günlük değ.	Haftalık değ.	Aylık değ.	Yıllık değ.
Türkiye 2 Yıllık	276.6	● -5.07%	● -5.73%	● -12.0%	● -36.5%
Türkiye 5 Yıllık	369.5	● -0.75%	● -1.35%	● -7.0%	● -14.9%
Türkiye 10 Yıllık	408.8	● -0.26%	● 2.01%	● -4.1%	● -6.1%

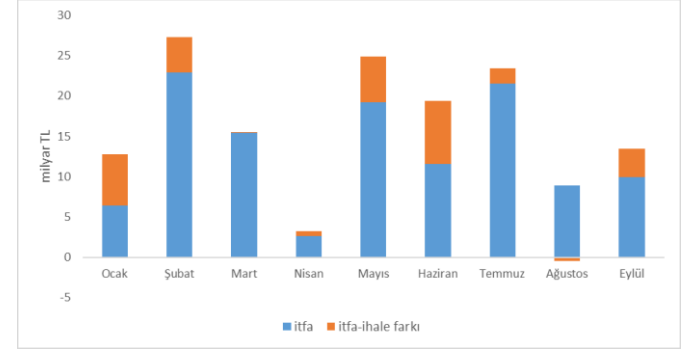


Tahvil & Döviz Piyasalarında Fiyatlamalar

Petrol fiyatlarındaki gerileme ile beraber USD/TL paritesi de dün gerileyerek günü 5,66 seviyesi ile tamamladı. Hazine ihalelerinin tamamlanması sonrası dün tahvil faizlerinde düşüş izlendi. Toplam işlem hacmi 2,4 milyar TL olurken, işlemlerin yoğunluğu kısa vadeli kıymetlerde gerçekleşti. Bu çerçevede 2 yıllık gösterge tahvil bileşik faizi 34 baz puan gerileyerek %15,04, 10 yıllık gösterge tahvil ise 26 baz puan gerileyerek %14,89 seviyesinden günü tamamladı. TL likidite tarafında ise toplam fonlama tutarı 44 milyar TL'ye ve ağırlıklı ortalama fonlama oranı ise %16,25 seviyesine geriledi.

Hazine dün 20 Eylül valörlü olmak üzere 2 yıl vadeli Altın Tahvili ile 2 yıl vadeli Altına Dayalı Kira Sertifikası ihraçlarını gerçekleştirdi. Yapılan ihraçlar sonrası Hazine'nin iç borç çevirme oranı Eylül ayı için %65 olarak planlanmışken yaklaşık %135 olarak gerçekleşti. Böylece Hazine 2019 yılı için sadece Ağustos ayında itfasının altında borçlanma gerçekleştirmiş oldu.

FED faiz kararı öncesinde piyasadaki iyimserlik ve petrol fiyatlarındaki arz sıkıntısının kısa süreli olacağını açıklanmasının ardından görülen geri çekilme ile ABD 10 yıllık tahvil getirisinin de gerilediği izlendi. Bu kapsamda geçtiğimiz haftayı %1,90 seviyesinden kapatan tahvil faizi dün gün kapanışını %1,78 seviyesinden yapmış oldu.



ABD 10 Yıllık Tahvil Getirisi(%)



Yurt içi Haberler

- **Hazine ve Maliye Bakanlığı** tarafından dün doğrudan satış yöntemiyle 20 Eylül 2019 valörlü, 17 Eylül 2021 itfa tarihli 6 ayda bir %1 kira ödemeli 16.962 kilogram (995/1000 saflıkta) altın karşılığı altına dayalı kira sertifikası ile 6 ayda bir %1 kupon ödemeli 3.985 kilogram (995/1000 saflıkta) altın karşılığı altın tahvilinin ihracı gerçekleştirildi.

Yurt dışı Haberler

- **Dün sona eren Eylül ayı FOMC toplantısında** Fed beklentiye paralel olarak **25 baz puanlık faiz indirimine** gitti. Böylece Fed fonlama **faizi %1,75 - 2,00 aralığına** indi. Rezerv fazlasına uygulanan faiz oranı (OIER) % 2,10'dan oy birliğiyle % 1,80'e indirildi. Gecelik ters repo faizi 30 bp düşürülerek %1,70 seviyesine çekildi. Fed metnine göre **faiz indirimine karşı çıkan isimler St. Louis Fed Başkanı Bullard, Kansas City Fed Başkanı George ve Boston Fed Başkanı Rosengren** oldu. Bullard, 50 bp faiz indirimini tercih ederken George ve Rosengren % 2,00 – 2,25 aralığında kalmasından yana oy kullandı. **Fed projeksiyonlarına göre yetkililer daha fazla genişleme konusunda fikir ayrılığı yaşıyor.** Projeksiyonlar tarafında ise Fed üyelerinin ABD ekonomisine ilişkin 2019 büyüme tahmini %2,1'den %2,2'ye çıkarken 2020 tahmini %2'de korudu. 2021 tahmini %1,8'den %1,9'a çıkarken uzun vadeli tahmin %1,9'da kaldı ([Haberin detayına buradan ulaşabilirsiniz](#)). Fed Başkanı Powell toplantı sonrası gerçekleşen basın toplantısında verdiği demeçte Fed'in küresel risklere karşı sigorta sağlamak için faiz indirdiğini ve ABD ekonomisinden resesyon işaretleri gelmediğini dile getirdi. Karşı rüzgara rağmen görünümün olumlu olduğunu söyleyen Powell, uygun olursa agresif hareket edebileceklerini dile getirdi.
- **ABD Başkanı Trump**, Beyaz Saray Ulusal Güvenlik Danışmanlığı görevine Rehine İşleri Özel Temsilcisi Robert O'Brien'i getireceğini açıkladı.
- **ABD Başkanı Trump**, İran'a yönelik yaptırımların artırılması için Hazine Bakanı Steven Mnuchin'e talimat verdiğini duyurdu.
- **New York Fed'in verilerine göre**, efektif fed fon faizi %2,30'a yükselerek Fed'in gösterge faiz aralığı olan %2-2,25'in üzerine tırmandı.
- Bu sabah gerçekleşen **BOJ toplantısında** banka, parasal teşviği değiştirmede ve faizi %-0,1 seviyesinde sabit bıraktı. Banka ayrıca, Ekim toplantısında fiyatları ve ekonomiyi yeniden değerlendirmeye yönelik çağrıda bulundu ve Fed'in faiz indiriminden yalnızca saatler sonra sabırlı duruşunu muhafaza etti. Toplantıda **denizaşırı ekonomilerdeki yavaşlamanın devam etmesiyle %2'lik enflasyon hedefine yönelik momentum kaybetme ihtimaline karşı daha fazla hassasiyet gösterme** konusundaki ihtiyaç vurgulandı.

Şirket Haberleri

Doğuş Otomotiv (DOAS, Nötr): Şirket, çeşitli basın yayın organlarında ve ortamlarda, Volkswagen'in yatırım için Türkiye'yi tercih ettiği, distribütörlük faaliyetlerini yürütmekte olan şirketle distribütörlük ilişkisini sonlandıracağına ilişkin yer alan haberlere istinaden açıklama yaptı. Yatırım kararı Volkswagen yönetimine ait olup, henüz resmi bir açıklama yapılmadığını bildirdi. Şirketin, 25 yıldır başarı ile devam eden Türkiye distribütörlüğünün sona ereceğine ilişkin haberlerin tamamen asılsız olduğu ve VW markası ile mevcut sözleşmelerinin süresiz olduğu belirtildi.

Skor kart için [tıklayınız.](#)

Formet Çelik Kapı (FORMT, Pozitif): Cezayirli bir firma ile firma arasında 2018 yılında yapıp tamamladığı işin devamı olarak 1.800.000 USD tutarında Doğalgaz Sobası satışı için yapılan ihalenin kazanılmış olup, bununla ilgili olarak firma ile aralarında yıl sonuna kadar tamamlanmak üzere akreditifli satış sözleşmesi nin imzalandığını bildirdi.

Skor kart için [tıklayınız.](#)

Hisse Verileri	
Hisse Kodu	DOAS
Cari Fiyat (TL)	6,51
52H En Yüksek (TL)	6,95
52H En Düşük (TL)	3,72
Piyasa Değeri (mn TL)	1.432,2
Piyasa Değeri (mn USD)	250,3
Halka Açıklık Oranı (%)	15%
Endeks Payı (BIST100)	0,0%
Temettü Verimi	8,5%
3A Hacim (mn TL)	18,4

Piyasa Çarpanları	
F/K	--
FD/FAVÖK	6,8
FD/Satışlar	0,4
PD/DD	1,1
Relatif Performans	
S1H	-2,8%
S1A	32,0%
S3A	49,8%
S1Y	12,7%
YB	38,3%

Hisse Verileri	
Hisse Kodu	FORMT
Cari Fiyat (TL)	6,01
52H En Yüksek (TL)	7,24
52H En Düşük (TL)	1,03
Piyasa Değeri (mn TL)	363,5
Piyasa Değeri (mn USD)	63,5
Halka Açıklık Oranı (%)	42%
Endeks Payı (BIST100)	0,0%
Temettü Verimi	0,0%
3A Hacim (mn TL)	0,5

Piyasa Çarpanları	
F/K	92,7
FD/FAVÖK	23,1
FD/Satışlar	4,8
PD/DD	4,9
Relatif Performans	
S1H	-3,4%
S1A	-2,0%
S3A	17,5%
S1Y	157,8%
YB	361,5%

Skor Kart: Şirketler ile ilgili Skor Kart'lara [buradan](#) ulaşabilirsiniz. Hisse senedine ilişkin güncel piyasa verilerinin yanı sıra, şirketin son 16 çeyreğine ilişkin önemli rasyo ve finansal verilerinin sunulduğu bir data setidir. Skor Kart ile bilanço dönemlerini takip edebilir, şirket bilançoları dahil tüm finansal verilere ulaşabilir ve güvenli yatırımın avantajlarından faydalanabilirsiniz.

Şirket Haberleri

Türk Havayolları (THYAO, Nötr): Küresel e-ticaret pazarına odaklanarak, kapıdan kapıya lojistik hizmeti veren global bir kargo/kurye şirketi olmak amacıyla ortaklığın %100 iştiraki olarak kurulan THY Uluslararası Yatırım ve Taşımacılık A.Ş.'nin %45, Hong Kong merkezli ZTO Express Limited'in %45 ve Hong Kong merkezli PAL Air Limited'in %10 oranında hisseye sahip olduğu Hong Kong merkezli We World Express Limited adlı Ortak Girişim Şirketi kuruldu.

Skor kart için [tıklayınız.](#)

Fonet Bilgi Teknolojileri (FONET, Pozitif): Şirket, UNDP (United Nations Development Program - Birleşmiş Milletler Kalkınma Programı) tarafından Karadağ ülkesi için yapılan "Development of Information System for Clinical Centre of Montenegro (IS CCM)" ihalesine dün teklif verdiğini bildirdi.

Skor kart için [tıklayınız.](#)

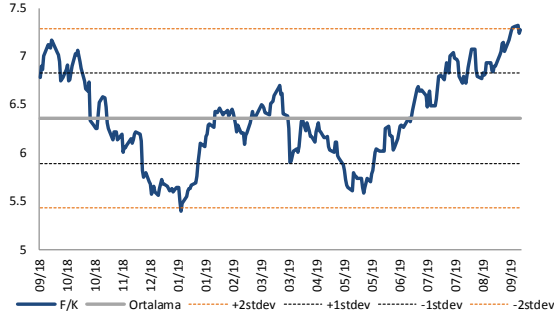
Hisse Verileri		Piyasa Çarpanları	
Hisse Kodu	THYAO	F/K	5,8
Cari Fiyat (TL)	11,79	FD/FAVÖK	6,9
52H En Yüksek (TL)	19,54	FD/Satışlar	1,1
52H En Düşük (TL)	10,93	PD/DD	0,5
Piyasa Değeri (mn TL)	16.270,2	Relatif Performans	
Piyasa Değeri (mn USD)	2.843,1	S1H	-3,2%
Halka Açıklık Oranı (%)	50%	S1A	-3,1%
Endeks Payı (BIST100)	3,5%	S3A	-19,0%
Temettü Verimi	0,0%	S1Y	-42,6%
3A Hacim (mn TL)	1.093,7	YB	-38,5%

Hisse Verileri		Piyasa Çarpanları	
Hisse Kodu	FONET	F/K	7,1
Cari Fiyat (TL)	3,08	FD/FAVÖK	6,4
52H En Yüksek (TL)	4,07	FD/Satışlar	2,6
52H En Düşük (TL)	1,30	PD/DD	2,1
Piyasa Değeri (mn TL)	123,2	Relatif Performans	
Piyasa Değeri (mn USD)	21,5	S1H	-3,8%
Halka Açıklık Oranı (%)	42%	S1A	-5,5%
Endeks Payı (BIST100)	0,0%	S3A	-26,7%
Temettü Verimi	0,0%	S1Y	66,3%
3A Hacim (mn TL)	1,8	YB	88,5%

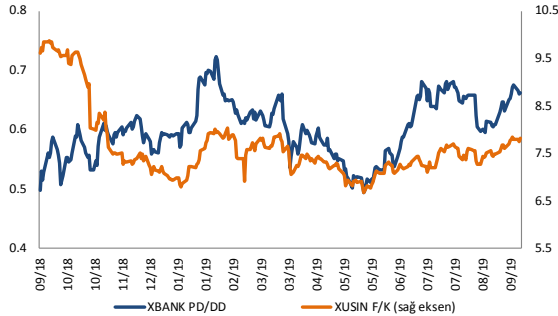
Skor Kart: Şirketler ile ilgili Skor Kart'lara [buradan](#) ulaşabilirsiniz. Hisse senedine ilişkin güncel piyasa verilerinin yanı sıra, şirketin son 16 çeyreğine ilişkin önemli rasyo ve finansal verilerinin sunulduğu bir data setidir. Skor Kart ile bilanço dönemlerini takip edebilir, şirket bilançoları dahil tüm finansal verilere ulaşabilir ve güvenli yatırımın avantajlarından faydalanabilirsiniz.

Çarpanlar Bazında BIST

BIST 100 F/K (Cari)



XBANK PD/DD / XUSIN F/K (Cari)



BIST100 F/K Çarpanı (Cari)

	Son 3 Ay	Son 1 Yıl
Kapanış		7.28x
Minimum	6.27x	5.40x
Maksimum	7.33x	7.33x
Ortalama	6.82x	6.36x
Minimuma Uzaklık	1.01x	1.88x
Maksimuma Uzaklık	-0.05x	-0.05x
Performans	15.8%	7.3%

Mevcut durumda, son üç aylık maksimum çarpan seviyesine %0.7; son bir yıllık maksimum çarpan seviyesine %0.7 yakınız.

XBANK PD/DD Çarpanı (Cari)

	Son 3 Ay	Son 1 Yıl
Kapanış		0.66x
Minimum	0.58x	0.49x
Maksimum	0.68x	0.72x
Ortalama	0.64x	0.60x
Minimuma Uzaklık	0.08x	0.17x
Maksimuma Uzaklık	-0.02x	-0.06x
Performans	14.1%	32.9%

Mevcut durumda, son üç aylık maksimum çarpan seviyesine %3; son bir yıllık maksimum çarpan seviyesine %9.2 yakınız.

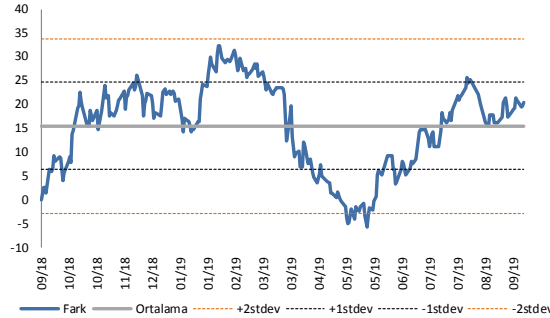
XUSIN F/K Çarpanı (Cari)

	Son 3 Ay	Son 1 Yıl
Kapanış		7.81x
Minimum	7.10x	6.68x
Maksimum	7.84x	9.86x
Ortalama	7.47x	7.64x
Minimuma Uzaklık	0.71x	1.13x
Maksimuma Uzaklık	-0.03x	-2.05x
Performans	8.0%	-18.8%

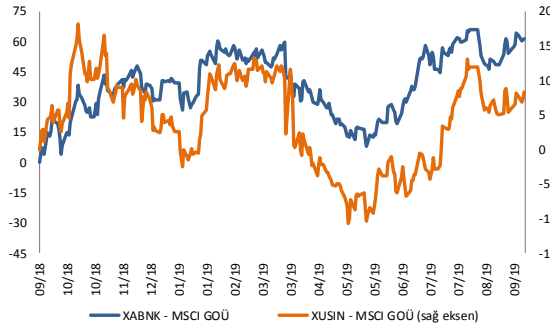
Mevcut durumda, son üç aylık maksimum çarpan seviyesine %0.4; son bir yıllık maksimum çarpan seviyesine %26.3 yakınız.

BIST vs MSCI GOÜ Piyasa Göstergeleri

BIST100 - MSCI GOÜ



XUSIN/XBANK - MSCI GOÜ Endeksleri

BIST 100 - MSCI GOÜ Endeksi Farkı
(Normalize Edilmiş)

	Son 3 Ay	Son 1 Yıl
Kapanış		20.4
Minimum	5.1	-5.7
Maksimum	25.7	32.4
Ortalama	17.0	15.5
Minimuma Uzaklık	15.3	26.1
Maksimuma Uzaklık	-5.3	-11.9
Performans	-1.6%	0.2%

Mevcut durumda, son üç aylık maksimum çarpan seviyesine 5.3 puan;son bir yıllık maksimum çarpan seviyesine 11.9 puan yakınız.

XBANK - MSCI GOÜ Bankacılık Endeksi Farkı
(Normalize Edilmiş)

	Son 3 Ay	Son 1 Yıl
Kapanış	61.9	
Minimum	30.3	0.0
Maksimum	66.2	66.2
Ortalama	53.6	39.1
Minimuma Uzaklık	31.6	61.9
Maksimuma Uzaklık	-4.3	-4.3
Performans	-7.3%	2.9%

Mevcut durumda, son üç aylık maksimum çarpan seviyesine 4.3 puan;son bir yıllık maksimum çarpan seviyesine 4.3 puan yakınız.

XUSIN - MSCI GOÜ Sanayi Endeksi Farkı
(Normalize Edilmiş)

	Son 3 Ay	Son 1 Yıl
Kapanış		8.3
Minimum	-6.7	-10.7
Maksimum	13.1	18.2
Ortalama	4.1	4.2
Minimuma Uzaklık	15.0	19.1
Maksimuma Uzaklık	-4.7	-9.9
Performans	-2.2%	-2.1%

Mevcut durumda, son üç aylık maksimum çarpan seviyesine 4.7 puan;son bir yıllık maksimum çarpan seviyesine 9.9 puan yakınız.



16 Eylül 2019 Pazartesi

Tarih	Saat	Ülke	Veri	Dönemi	Beklenti	Önceki
16.Eyl		Japonya	Tatil - Yaşlılara Saygı Günü	-	-	-
16.Eyl	05:00	Çin	Sabit Varlık Yatırımı (Yıllık)	Ağustos	5,6%	5,7%
16.Eyl	05:00	Çin	Sanayi Üretimi (Yıllık)	Ağustos	5,2%	4,8%
16.Eyl	05:00	Çin	Perakende Satışlar (Yıllık)	Ağustos	7,9%	7,6%
16.Eyl	10:00	Türkiye	İşsizlik Oranı	Haziran	-	12,8%
16.Eyl	11:00	Türkiye	Bütçe Dengesi (milyar TL)	Ağustos	-	9,9

17 Eylül 2019 Salı

Tarih	Saat	Ülke	Veri	Dönemi	Beklenti	Önceki
17.Eyl	12:00	Euro	ZEW Ekonomik Hissiyat	Ağustos	-	-43,6
17.Eyl	16:15	ABD	Sanayi Üretimi (Aylık)	Ağustos	0,2%	-0,2%
17.Eyl	16:15	ABD	Kapasite Kullanım Oranı	Ağustos	77,6%	77,5%

18 Eylül 2019 Çarşamba

Tarih	Saat	Ülke	Veri	Dönemi	Beklenti	Önceki
18.Eyl	00:30	ABD	Amerikan Petrol Enstitüsü Haftalık Ham Petrol Stokları	-	-	-7,200
18.Eyl	02:50	Japonya	İhracat (Yıllık)	Ağustos	-2,2%	-1,5%
18.Eyl	02:50	Japonya	İthalat (Yıllık)	Ağustos	-2,7%	-1,2%
18.Eyl	02:50	Japonya	Ticaret Dengesi (milyar yen)	Ağustos	-	-250,7
18.Eyl	11:30	İngiltere	TÜFE (Yıllık)	Ağustos	1,9%	2,1%
18.Eyl	11:30	İngiltere	Çekirdek TÜFE (Yıllık)	Ağustos	1,8%	1,9%
18.Eyl	12:00	Euro	TÜFE (Yıllık)	Ağustos	1,0%	1,0%
18.Eyl	12:00	Euro	Çekirdek TÜFE (Yıllık)	Ağustos	0,9%	0,9%
18.Eyl	17:30	ABD	Ham Petrol Stokları (milyon varil)	-	-	-6,912
18.Eyl	21:00	ABD	Faiz Oranı Kararı	Eylül	1,75-2,00%	2,00-2,25%
18.Eyl	21:00	ABD	Federal Açık Piyasa Komitesi Ekonomik Planları	-	-	-
18.Eyl	21:00	ABD	Federal Açık Piyasa Komitesi Açıklaması	-	-	-
18.Eyl	21:30	ABD	Powell'in Konuşması	-	-	-

19 Eylül 2019 Perşembe

Tarih	Saat	Ülke	Veri	Dönemi	Beklenti	Önceki
19.Eyl		Belirsiz	Türkiye	Para Politikası Toplantı Özeti	-	-
19.Eyl	11:00	Euro	Cari İşlemler Dengesi (milyar euro)	Temmuz	-	18,4
19.Eyl	11:30	İngiltere	Perakende Satışlar (Aylık)	Ağustos	-0,2%	0,2%
19.Eyl	11:30	İngiltere	Çekirdek Perakende Satışlar (Aylık)	Ağustos	-0,2%	0,2%
19.Eyl	14:00	İngiltere	Faiz Oranı Kararı	Eylül	0,75%	0,75%
19.Eyl	14:00	İngiltere	Toplam Parasal Genişleme (milyar sterlin)	Eylül	435	435

20 Eylül 2019 Cuma

Tarih	Saat	Ülke	Veri	Dönemi	Beklenti	Önceki
20.Eyl	02:30	Japonya	Ulusal TÜFE (Yıllık)	Ağustos	-	0,5%
20.Eyl	10:00	Türkiye	Tüketici Güveni	Eylül	-	58,3
20.Eyl	17:00	Euro	Tüketici Güveni	Eylül	-7,0	-7,1

Künye & Çekince



Halk Yatırım Araştırma – Öneri Listesi Tanımları

(Aksi belirtilmedikçe önümüzdeki 12 ay için beklenen performans)

AL: %20 ve üzeri artış

TUT: %0 ile %20 aralığında artış

SAT : %0'ın altında azalış

Halk Yatırım Araştırma

Halkyatirimarastirma@halkyatirim.com.tr
+90 212 314 81 81

Banu KIVCI TOKALI

Araştırma Direktörü

BTokali@halkyatirim.com.tr
+90 212 314 81 88

İlknur HAYIR TURHAN

Yönetmen
Perakende, Cam, Çimento, GYO

ITurhan@halkyatirim.com.tr
+90 212 314 81 85

Mehmet Gökhan DELİOĞLU

Yönetmen
Kantitatif Analist

GDelioğlu@halkyatirim.com.tr
+90 212 314 81 32

Abdullah DEMİRER

Uzman
Havacılık, Petrol&Gaz, Gübre, Gıda, Kimya, Kağıt

ADemirer@halkyatirim.com.tr
+90 212 314 87 24

Ayşegül BAYRAM

Uzman
Strateji
Telekom, Madencilik

ABayram@halkyatirim.com.tr
+90 212 314 87 30

Uğur BOZKURT

Uzman Yardımcısı
Makroekonomi
Demir-Çelik, Otomotiv, Beyaz Eşya

UBozkurt@halkyatirim.com.tr
+90 212 314 87 26

ÇEKİNCE

Bu rapor ve yorumlardaki yazılar, bilgiler ve grafikler yalnızca bilgi edinilmesi amacıyla derlenmiştir. Burada yer alan yatırım bilgi, yorum ve tavsiyeleri yatırım danışmanlığı kapsamında değildir. Yatırım danışmanlığı hizmeti, yetkili kuruluşlar tarafından kişilerin risk ve getiri tercihleri dikkate alınarak kişiye özel, imzalanacak yatırım danışmanlığı sözleşmesi çerçevesinde sunulmaktadır. Burada yer alan yorum ve tavsiyeler ise genel niteliktedir. Bu tavsiyeler mali durumunuz ile risk ve getiri tercihlerinize uygun olmayabilir. Bu nedenle, sadece burada yer alan bilgilere dayanarak yatırım kararı verilmesi beklentilerinize uygun sonuçlar doğurmayabilir.

Halk Yatırım, bu bilgilerin doğru, eksiksiz ve değişmez olduğunu garanti etmez, bilgi eksikliği ve yanlışlığından hiçbir şekilde sorumlu tutulamaz. Raporda yer alan ifadeler, hiçbir şekilde alış veya satış teklifi olarak değerlendirilemez. Halk Yatırım'ın rapordaki bilgiler dolayısıyla ortaya çıkabilecek doğrudan ve dolaylı kazanç ve zararlarla ilgili herhangi bir sorumluluğu yoktur.

Bu ileti 05 Kasım 2014 tarih ve 29166 sayılı Resmî Gazetede yayınlanan ve 01 Mayıs 2015 tarihinde yürürlüğü giren "Elektronik Ticaretin Düzenlenmesi Hakkında" çıkan kanunun 2.Maddesi c bendinde belirtilen Ticari Elektronik İleti kapsamında değildir.

 HALKYATIRIM

halkyatirim.com.tr | 444 42 55