

ABD'de fiyatlamalar: Güçlü gelen perakende satışlar verisi ve olumlu ticaret savaşları gelişmelerine karşın karışık seyir izledi

Haftanın son işlem gününde ABD piyasaları, olumlu ticaret savaşları gelişmelerinden pozitif etkilenen Caterpillar ve Boeing hisselerindeki yükselişe ek olarak, beklentiden güçlü gelen perakende satışlar verisine karşın, Apple'da hedef fiyatının aşağı yönlü revize edilmesi sonucunda yaşanan düşüş sebebiyle haftayı karışık seyrile kapattı. Bu doğrultuda, Dow Jones endeksi %0,14 değer kazancı yaşayarak 27.219,52 puan seviyesinden kapattı. S&P 500 endeksi ise yatay negatif seyir izleyerek 3.007,39 puandan tamamladı. Öte yandan Nasdaq endeksi %0,22 düşüşle kapanışı 8.176,71 puan seviyesinden gerçekleştirdi. Sektörler tarafında, tahvil faizlerindeki yükselişin bankacılık hisselerini desteklediği takip edildi. Bu bağlamda Bank of America, JP Morgan Chase ve Citigroup hisselerinde kazançlar %1'i aştı.

Asya'da fiyatlamalar: Suudi Arabistan'da yaşanan saldırılar sonrası negatif eğilimli seyir izliyor

Bu sabah Asya piyasaları, haftasonu Suudi Arabistan'ın milli petrol şirketi Saudi Aramco'ya ait iki fabrikaya silahlı insansız hava aracıyla saldırı düzenlenmesiyle çıkan yangının bölgede jeopolitik riskleri artırması sonucunda negatif eğilimli seyir izliyor. Ayrıca son 17,5 yılın en düşük seviyesinde olarak %4,4 artış kaydeden Çin sanayi üretimi verisi de Asya'daki satıcılı seyrini destekleyen bir diğer unsur olarak öne çıkıyor. Shanghai %0,10 artıda fiyatlanırken, Hang Seng %1,08 düşüş kaydediyor. Bu arada ABD vadeli satıcılı seyir izliyor.

Avrupa'da fiyatlamalar: AMB'nin varlık alım programı ve ticaret görüşmelerine ilişkin iyimser beklentilerle alıcılı seyir izledi

Geçtiğimiz Cuma günü, Avrupa piyasaları haftayı hem iyimser bir atmosfere giren ticaret savaşları süreci hem de AMB'den gelen teşvik hamlesinin etkisiyle artıda kapattı. Bu doğrultuda, Stoxx 600 endeksi %0,4 yükselirken, CAC 40 endeksi %0,22 değer kazancı kaydetti. Dax endeksi de %0,47 artıda kapattı. Sektörler tarafında, temel maddeler sektörü ve bankacılık hisseleri günü artıda kapatırken, gıda sektörü hisseleri satıcılı seyir izledi.

ABD Piyasaları

Değişimler	Kapanış	Günlük deę.	Haftalık deę.	Aylık deę.	Yıllık deę.
S&P 500 Vadeli*	2,991.3	▼ -0.51%	▲ 0.65%	▲ 0.30%	▲ 19.40%

Avrupa Piyasaları

Değişimler	Kapanış	Günlük deę.	Haftalık deę.	Aylık deę.	Yıllık deę.
Dax	12,468.5	▲ 0.47%	▲ 2.82%	▲ 2.29%	▲ 18.08%
FTSE 100	7,367.5	▲ 0.31%	▲ 1.32%	▼ -2.89%	▲ 9.41%

Asya Piyasaları ve Asya GOÜ Piyasaları

Değişimler	Kapanış	Günlük deę.	Haftalık deę.	Aylık deę.	Yıllık deę.
Hong Kong*	27,055.9	▼ -1.09%	▲ 2.01%	▼ -1.85%	▲ 4.68%
S&P BSE Sensex - Hindistan	37,274.7	▼ -0.29%	▲ 1.72%	▼ -0.55%	▲ 3.32%
IDX Composite - Endonezya	6,219.3	▼ -1.82%	▼ -1.39%	▼ -2.68%	▲ 0.40%

Dięer Gelişmekte Olan Ülke Piyasaları

Değişimler	Kapanış	Günlük deę.	Haftalık deę.	Aylık deę.	Yıllık deę.
BIST 100 - Türkiye	103,071.8	▲ 0.61%	▲ 2.79%	▲ 0.97%	▲ 13.97%
MOEX - Rusya	2,791.7	▼ -0.29%	▼ -0.55%	▲ 1.91%	▲ 18.37%
Prag SE - Prag	1,050.2	▲ 0.07%	▲ 0.07%	▲ 0.95%	▼ -0.62%
S&P/BMV IPC - Meksika	42,841.5	▲ 0.40%	▲ 0.40%	▲ 0.26%	▲ 4.84%
Merval - Arjantin	28,617.9	▲ 3.51%	▲ 3.51%	▲ 6.26%	▼ -31.96%
Tel Aviv 35 - İsrail	1,615.6	▲ 0.65%	▲ 0.65%	▲ 2.76%	▼ -0.95%

Yurt içi piyasalarda fiyatlamalar: Artan jeopolitik risklerin TL'de yarattığı zayıflama endeksi olumsuz etkileyebilir

Haftanın son işlem gününde küresel piyasalarda risk iştahını artmasıyla güne %0,25 yükselişle 102.706 puan seviyesinden başlayan endeks, gün içerisinde TL'de devam eden güçlü seyir ve ticaret savaşları sürecine ilişkin hakim olan olumlu atmosferin etkisiyle güçlenerek %0,61 yükselişle 103.071 puan seviyesinden kapattı. Bankacılık endeksi %0,42 yükselirken, sanayi endeksinin %0,39 artış kaydettiği takip edildi.

Yeni güne başlarken, Suudi Arabistan'da yaşanan patlama sonrası artan jeopolitik riskler ve %10 artış kaydeden Brent petrol fiyatlarının GOÜ piyasaları üzerinde baskı yarattığını gözlemliyoruz. Endeks özelinde, yaşanan bu gelişmelerin TL'de yarattığı değer kaybı eğiliminin endeksi olumsuz etkileyeceğini düşünüyoruz. Bu doğrultuda endeksin güne negatif başlangıç yapacağını tahmin ediyoruz.

Bugün yurt içinde bütçe dengesi ve işsizlik verileri takip edilecek.

BIST Verileri			
Endeksler	BIST 100	BIST Banka	BIST Sınai
Kapanış	103,071.8	148,126.3	117,674.7
Günlük Değ.	▲ 0.61%	▲ 0.42%	▲ 0.39%
Haftalık Değ.	▲ 2.78%	▲ 4.29%	▲ 2.67%
Yıllık Değ.	▲ 12.92%	▲ 25.81%	▲ 12.21%
Hacim (milyar TL)	7.3	2.3	2.0
Günlük Değ.	▼ -24.72%	▼ -34.96%	▼ -23.46%
3 Aylık Ortalama Hacim (milyar TL)	6.7	2.5	2.0
Günlük Değ. - 3 Aylık Ort.	▲ 8.97%	▼ -7.94%	▼ -0.70%

Türkiye Kapanışının Ardından Dünya Piyasaları			
	Türkiye Kapanışı	Türkiye Açılışı Öncesi	Değişim
\$/TL	5.6714	5.7244	▲ 0.93%
€/S	1.1080	1.1070	▼ -0.09%
Altın	1,493.0	1,501.9	▲ 0.60%
Brent Petrol	60.16	66.30	▲ 10.21%

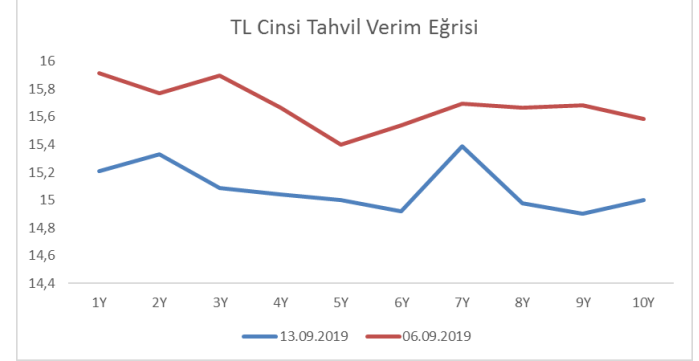
*Türkiye Açılışı Öncesi için belirtilen rakamlar, bir önceki günün kapanış verileridir.

Türkiye - Üike Risk Primleri (CDS)					
Değişimler	13/09/19	Günlük değ.	Haftalık değ.	Aylık değ.	Yıllık değ
Türkiye 2 Yıllık	293.4	● 0.00%	● 0.88%	● -9.0%	● -31.1%
Türkiye 5 Yıllık	374.6	● 0.00%	● -1.10%	● -7.7%	● -11.7%
Türkiye 10 Yıllık	400.7	● 0.00%	● -2.66%	● -7.8%	● -6.2%

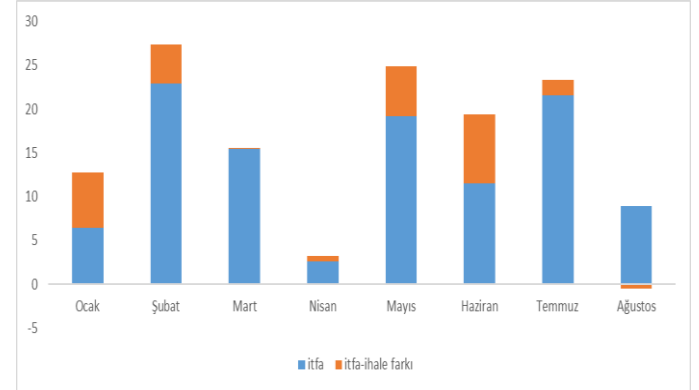


Tahvil & Döviz Piyasalarında Fiyatlamalar

Haftanın son işlem gününde USD/TL paritesi dar bantta sakin seyrederken tahvil faizlerinde de sakin seyir izlendi. Tahvil piyasasında toplam işlem hacmi 1,4 milyar TL'ye gerilerken, 2 yıllık gösterge tahvil bileşik faizi 6 baz puan yükselerek %15,33, 10 yıllık gösterge tahvil bileşik faizi ise 10 baz puan gerileyerek %15,00 seviyesinden haftayı kapattı. TL likidite tarafında ise toplam fonlama tutarı 52 milyar TL'ye yükselirken, ağırlıklı ortalama fonlama oranı %17,47 seviyesinde oluştu.



Hazine ve Maliye Bakanlığı iç borçlanma programına göre bugün ve yarın toplamda 4 ihraç gerçekleştirecek. Bugün 2021 vadeli gösterge tahvilin yeniden ihracı ile 2024 vadeli TÜFE'ye endeksli tahvillerin ihracı yapılacakken, yarın ise 2020 vadeli kuponsuz tahvilin ilk ihracı ile 2025 vadeli değişken kupon ödemeli tahvil yeniden ihraçları düzenlenecek. Eylül ayı içinde toplam 9,9 milyar TL'lik itfasına karşılık yapılacak ihalelerde 6,5 milyar TL borçlanma hedeflenirken, bu ay için öngörülen iç borç çevirme oranı ise %65 seviyesindedir. Geçtiğimiz Ağustos ayında yıl başından bu yana ilk defa itfasından daha az borçlanan Hazine'nin önümüzdeki aylarda da iç borç çevirme oranının düşmesi beklenmektedir.



Yurt içi Haberler

- **Cumhurbaşkanımız Sayın Erdoğan, Rusya lideri Putin ve İran Cumhurbaşkanı Ruhani, 5'inci defa Ankara'da bir araya geliyor. Zirvede İdlib başta olmak üzere, Suriye'deki gelişmeler değerlendirilecek, çatışma ortamının sona erdirilmesi, mültecilerin gönüllü geri dönüşleri için gereken şartların temini ile kalıcı bir siyasi çözümün tesisi amacıyla gelecek dönemde atılacak müşterek adımlar ele alınacak. Türkiye zirvede ayrıca, Suriye'nin meşru temsilcileri ile rejim arasında devam eden müzakerelerin sonuçlandırılması, bu çerçevede de Anayasa komitesinin kurulması ve çalışmalarına başlamasının önemine dikkat çekecek. Türkiye'nin Fırat'ın doğusunda terörist unsurlara karşı operasyon seçeneğini masaya koymasının ardından Rusya ve İran'ın pozisyonları da zirvede değerlendirilecek.**

Yurt dışı Haberler

- **Suudi Arabistan'ın milli petrol şirketi Saudi Aramco'ya ait iki fabrikaya geçtiğimiz Cumartesi günü yerel saatle 04.00'te silahlı insansız hava aracıyla (SiHA) saldırı düzenlenmesi sonucu yangın çıktığı** açıklandı. Ölen ya da yaralananın olmadığı saldırıyla ilgili herhangi bir taraf suçlanmazken, Husiler yaptıkları yazılı açıklamada, saldırıyı kendilerinin düzenlediklerini ima etti. **ABD Dışişleri Bakanı Pompeo**, saldırı konusunda doğrudan İran'ı suçladı. **ABD Başkanı Trump** da, «olayın faili bildiklerini" ve "muhtemel bir saldırıya hazır oldukları" mesajı verdi
- **ABD perakende satışlar Ağustos ayı verisi** aylık bazda %0,4 artışla beklentileri aşarak tüketim bazlı bir yapıya sahip olan ABD ekonomisine ilişkin resesyon endişelerini hafifletti.

Şirket Haberleri

Tofaş Otomobil Fabrika (TOASO, Nötr): Şirket basın-yayın organlarında, çalışma sürelerini ve üretim adetlerini önemli ölçüde azaltılacağı yönünde yer alan haberlere istinaden açıklamada bulundu. Planlanan mevcut üretim takvimibe göre yılsonu üretim beklentisinin, Sermaye Piyasası Kurulu'nun II-15.1 Özel Durumlar Tebliği hükümleri çerçevesinde 31 Temmuz 2019'da faaliyet raporunda paylaşılan 2019 yılına ilişkin beklentilerine paralel olduğunu bildirdi.

Skor kart için [tıklayınız.](#)

Emlak Konut GYO (EKGYO, Nötr): Galatasaray Spor Kulübü Derneği mülkiyetinde bulunan Beykoz İlçesi Riva Mahallesinde kain taşınmazlar ile Bakırköy İlçesi Florya Mahallesinde kain taşınmaz üzerinde proje geliştirmek amacıyla Galatasaray Spor Kulübü Derneği ile şirket arasında 2016 yılında imzalanan protokollerin feshi sürecinin başlatılacağı bildirildi.

Skor kart için [tıklayınız.](#)

Hisse Verileri	
Hisse Kodu	TOASO
Cari Fiyat (TL)	19,13
52H En Yüksek (TL)	21,57
52H En Düşük (TL)	14,04
Piyasa Değeri (mn TL)	9.565,0
Piyasa Değeri (mn USD)	1.669,8
Halka Açıklık Oranı (%)	24%
Endeks Payı (BIST100)	1,0%
Temettü Verimi	7,8%
3A Hacim (mn TL)	16,9

Piyasa Çarpanları	
F/K	7,0
FD/FAVÖK	4,4
FD/Satışlar	0,6
PD/DD	2,7
Relatif Performans	
S1H	-3,3%
S1A	-2,6%
S3A	-2,0%
S1Y	-18,5%
YB	10,4%

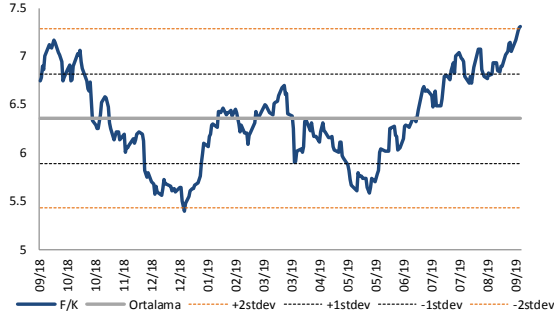
Hisse Verileri	
Hisse Kodu	EKGYO
Cari Fiyat (TL)	1,29
52H En Yüksek (TL)	1,88
52H En Düşük (TL)	1,05
Piyasa Değeri (mn TL)	4.902,0
Piyasa Değeri (mn USD)	855,8
Halka Açıklık Oranı (%)	51%
Endeks Payı (BIST100)	1,1%
Temettü Verimi	2,5%
3A Hacim (mn TL)	86,5

Piyasa Çarpanları	
F/K	9,9
FD/FAVÖK	14,5
FD/Satışlar	1,8
PD/DD	0,4
Relatif Performans	
S1H	1,6%
S1A	3,8%
S3A	2,3%
S1Y	-35,0%
YB	-24,4%

Skor Kart: Şirketler ile ilgili Skor Kart'lara [buradan](#) ulaşabilirsiniz. Hisse senedine ilişkin güncel piyasa verilerinin yanı sıra, şirketin son 16 çeyreğine ilişkin önemli rasyo ve finansal verilerinin sunulduğu bir data setidir. Skor Kart ile bilanço dönemlerini takip edebilir, şirket bilançoları dahil tüm finansal verilere ulaşabilir ve güvenli yatırımın avantajlarından faydalanabilirsiniz.

Çarpanlar Bazında BIST

BIST 100 F/K (Cari)



XBANK PD/DD / XUSIN F/K (Cari)



BIST100 F/K Çarpanı (Cari)

	Son 3 Ay	Son 1 Yıl
Kapanış	7.30x	
Minimum	6.27x	5.40x
Maksimum	7.31x	7.31x
Ortalama	6.80x	6.36x
Minimuma Uzaklık	1.03x	1.90x
Maksimuma Uzaklık	-0.02x	-0.02x
Performans	16.2%	8.3%

Mevcut durumda, son üç aylık maksimum çarpan seviyesine %7; son bir yıllık maksimum çarpan seviyesine %0.2 yakınız.

XBANK PD/DD Çarpanı (Cari)

	Son 3 Ay	Son 1 Yıl
Kapanış	0.67x	
Minimum	0.57x	0.49x
Maksimum	0.68x	0.72x
Ortalama	0.64x	0.60x
Minimuma Uzaklık	0.10x	0.18x
Maksimuma Uzaklık	-0.01x	-0.05x
Performans	18.1%	36.0%

Mevcut durumda, son üç aylık maksimum çarpan seviyesine %5; son bir yıllık maksimum çarpan seviyesine %7.6 yakınız.

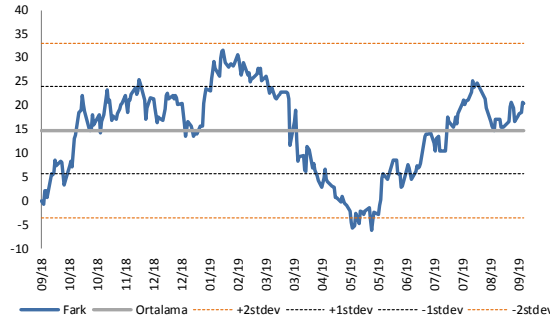
XUSIN F/K Çarpanı (Cari)

	Son 3 Ay	Son 1 Yıl
Kapanış	7.84x	
Minimum	7.10x	6.68x
Maksimum	7.84x	9.86x
Ortalama	7.47x	7.65x
Minimuma Uzaklık	0.74x	1.16x
Maksimuma Uzaklık	0.00x	-2.02x
Performans	7.8%	-18.5%

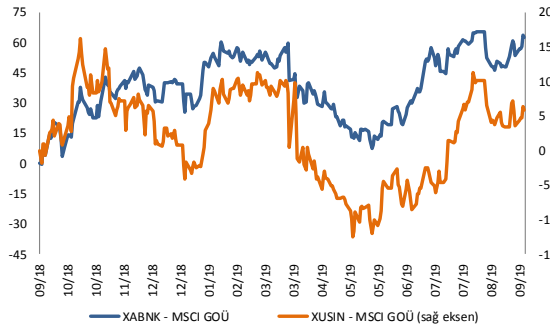
Mevcut durumda, son üç aylık maksimum çarpan seviyesindeyken; son bir yıllık maksimum çarpan seviyesine %25.8 yakınız.

BIST vs MSCI GOÜ Piyasa Göstergeleri

BIST100 - MSCI GOÜ



XUSIN/XBANK - MSCI GOÜ Endeksleri

BIST 100 - MSCI GOÜ Endeksi Farkı
(Normalize Edilmiş)

	Son 3 Ay	Son 1 Yıl
Kapanış		20.8
Minimum	4.5	-6.3
Maksimum	25.1	31.7
Ortalama	16.2	14.8
Minimuma Uzaklık	16.3	27.0
Maksimuma Uzaklık	-4.3	-10.9
Performans	-0.2%	0.6%

Mevcut durumda, son üç aylık maksimum çarpan seviyesine 4.3 puan;son bir yıllık maksimum çarpan seviyesine 10.9 puan yakınız.

XBANK - MSCI GOÜ Bankacılık Endeksi Farkı
(Normalize Edilmiş)

	Son 3 Ay	Son 1 Yıl
Kapanış	64.0	
Minimum	27.6	-0.3
Maksimum	65.8	65.8
Ortalama	52.7	38.5
Minimuma Uzaklık	36.4	64.3
Maksimuma Uzaklık	-1.8	-1.8
Performans	-5.7%	4.0%

Mevcut durumda, son üç aylık maksimum çarpan seviyesine 1.8 puan;son bir yıllık maksimum çarpan seviyesine 1.8 puan yakınız.

XUSIN - MSCI GOÜ Sanayi Endeksi Farkı
(Normalize Edilmiş)

	Son 3 Ay	Son 1 Yıl
Kapanış		6.5
Minimum	-8.5	-12.4
Maksimum	11.3	16.3
Ortalama	2.2	2.4
Minimuma Uzaklık	15.0	18.9
Maksimuma Uzaklık	-4.8	-9.9
Performans	-1.7%	-1.6%

Mevcut durumda, son üç aylık maksimum çarpan seviyesine 4.8 puan;son bir yıllık maksimum çarpan seviyesine 9.9 puan yakınız.



16 Eylül 2019 Pazartesi

Tarih	Saat	Ülke	Veri	Dönemi	Beklenti	Önceki
16.Eyl		Japonya	Tatil - Yaşlılara Saygı Günü	-	-	-
16.Eyl	05:00	Çin	Sabit Varlık Yatırımı (Yıllık)	Ağustos	5,6%	5,7%
16.Eyl	05:00	Çin	Sanayi Üretimi (Yıllık)	Ağustos	5,2%	4,8%
16.Eyl	05:00	Çin	Perakende Satışlar (Yıllık)	Ağustos	7,9%	7,6%
16.Eyl	10:00	Türkiye	İşsizlik Oranı	Haziran	-	12,8%
16.Eyl	11:00	Türkiye	Bütçe Dengesi (milyar TL)	Ağustos	-	9,9

17 Eylül 2019 Salı

Tarih	Saat	Ülke	Veri	Dönemi	Beklenti	Önceki
17.Eyl	12:00	Euro	ZEW Ekonomik Hissiyat	Ağustos	-	-43,6
17.Eyl	16:15	ABD	Sanayi Üretimi (Aylık)	Ağustos	0,2%	-0,2%
17.Eyl	16:15	ABD	Kapasite Kullanım Oranı	Ağustos	77,6%	77,5%

18 Eylül 2019 Çarşamba

Tarih	Saat	Ülke	Veri	Dönemi	Beklenti	Önceki
18.Eyl	00:30	ABD	Amerikan Petrol Enstitüsü Haftalık Ham Petrol Stokları	-	-	-7,200
18.Eyl	02:50	Japonya	İhracat (Yıllık)	Ağustos	-2,2%	-1,5%
18.Eyl	02:50	Japonya	İthalat (Yıllık)	Ağustos	-2,7%	-1,2%
18.Eyl	02:50	Japonya	Ticaret Dengesi (milyar yen)	Ağustos	-	-250,7
18.Eyl	11:30	İngiltere	TÜFE (Yıllık)	Ağustos	1,9%	2,1%
18.Eyl	11:30	İngiltere	Çekirdek TÜFE (Yıllık)	Ağustos	1,8%	1,9%
18.Eyl	12:00	Euro	TÜFE (Yıllık)	Ağustos	1,0%	1,0%
18.Eyl	12:00	Euro	Çekirdek TÜFE (Yıllık)	Ağustos	0,9%	0,9%
18.Eyl	17:30	ABD	Ham Petrol Stokları (milyon varil)	-	-	-6,912
18.Eyl	21:00	ABD	Faiz Oranı Kararı	Eylül	1,75-2,00%	2,00-2,25%
18.Eyl	21:00	ABD	Federal Açık Piyasa Komitesi Ekonomik Planları	-	-	-
18.Eyl	21:00	ABD	Federal Açık Piyasa Komitesi Açıklaması	-	-	-
18.Eyl	21:30	ABD	Powell'in Konuşması	-	-	-

19 Eylül 2019 Perşembe

Tarih	Saat	Ülke	Veri	Dönemi	Beklenti	Önceki
19.Eyl		Belirsiz	Türkiye	Para Politikası Toplantı Özeti	-	-
19.Eyl	11:00	Euro	Cari İşlemler Dengesi (milyar euro)	Temmuz	-	18,4
19.Eyl	11:30	İngiltere	Perakende Satışlar (Aylık)	Ağustos	-0,2%	0,2%
19.Eyl	11:30	İngiltere	Çekirdek Perakende Satışlar (Aylık)	Ağustos	-0,2%	0,2%
19.Eyl	14:00	İngiltere	Faiz Oranı Kararı	Eylül	0,75%	0,75%
19.Eyl	14:00	İngiltere	Toplam Parasal Genişleme (milyar sterlin)	Eylül	435	435

20 Eylül 2019 Cuma

Tarih	Saat	Ülke	Veri	Dönemi	Beklenti	Önceki
20.Eyl	02:30	Japonya	Ulusal TÜFE (Yıllık)	Ağustos	-	0,5%
20.Eyl	10:00	Türkiye	Tüketici Güveni	Eylül	-	58,3
20.Eyl	17:00	Euro	Tüketici Güveni	Eylül	-7,0	-7,1

Künye & Çekince



Halk Yatırım Araştırma – Öneri Listesi Tanımları

(Aksi belirtilmedikçe önümüzdeki 12 ay için beklenen performans)

AL: %20 ve üzeri artış

TUT: %0 ile %20 aralığında artış

SAT : %0'ın altında azalış

Halk Yatırım Araştırma

Halkyatirimarastirma@halkyatirim.com.tr
+90 212 314 81 81

Banu KIVCI TOKALI

Araştırma Direktörü

BTokali@halkyatirim.com.tr
+90 212 314 81 88

İlknur HAYIR TURHAN

Yönetmen
Perakende, Cam, Çimento, GYO

ITurhan@halkyatirim.com.tr
+90 212 314 81 85

Mehmet Gökhan DELİOĞLU

Yönetmen
Kantitatif Analist

GDelioğlu@halkyatirim.com.tr
+90 212 314 81 32

Abdullah DEMİRER

Uzman
Havacılık, Petrol&Gaz, Gübre, Gıda, Kimya, Kağıt

ADemirer@halkyatirim.com.tr
+90 212 314 87 24

Ayşegül BAYRAM

Uzman
Strateji
Telekom, Madencilik

ABayram@halkyatirim.com.tr
+90 212 314 87 30

Uğur BOZKURT

Uzman Yardımcısı
Makroekonomi
Demir-Çelik, Otomotiv, Beyaz Eşya

UBozkurt@halkyatirim.com.tr
+90 212 314 87 26

ÇEKİNCE

Bu rapor ve yorumlardaki yazılar, bilgiler ve grafikler yalnızca bilgi edinilmesi amacıyla derlenmiştir. Burada yer alan yatırım bilgi, yorum ve tavsiyeleri yatırım danışmanlığı kapsamında değildir. Yatırım danışmanlığı hizmeti, yetkili kuruluşlar tarafından kişilerin risk ve getiri tercihleri dikkate alınarak kişiye özel, imzalanacak yatırım danışmanlığı sözleşmesi çerçevesinde sunulmaktadır. Burada yer alan yorum ve tavsiyeler ise genel niteliktedir. Bu tavsiyeler mali durumunuz ile risk ve getiri tercihlerinize uygun olmayabilir. Bu nedenle, sadece burada yer alan bilgilere dayanarak yatırım kararı verilmesi beklentilerinize uygun sonuçlar doğurmayabilir.

Halk Yatırım, bu bilgilerin doğru, eksiksiz ve değişmez olduğunu garanti etmez, bilgi eksikliği ve yanlışlığından hiçbir şekilde sorumlu tutulamaz. Raporda yer alan ifadeler, hiçbir şekilde alış veya satış teklifi olarak değerlendirilemez. Halk Yatırım'ın rapordaki bilgiler dolayısıyla ortaya çıkabilecek doğrudan ve dolaylı kazanç ve zararlarla ilgili herhangi bir sorumluluğu yoktur.

Bu ileti 05 Kasım 2014 tarih ve 29166 sayılı Resmî Gazetede yayınlanan ve 01 Mayıs 2015 tarihinde yürürlüğü giren "Elektronik Ticaretin Düzenlenmesi Hakkında" çıkan kanunun 2.Maddesi c bendinde belirtilen Ticari Elektronik İleti kapsamında değildir.

 HALKYATIRIM

halkyatirim.com.tr | 444 42 55