



ABD'de fiyatlamalar: TDİ ücretler verisinin 'güvercin' Fed beklentilerini desteklemesiyle alıcılı seyir izledi

Haftanın son işlem gününde ABD piyasaları, TDİ verisinin ABD ekonomisinin seyrine ilişkin endişeleri kısmen hafifletmesi ve 'güvercin' Fed beklentilerini desteklemesiyle alıcılı seyirle kapattı. Bu doğrultuda, Dow Jones ve S&P 500 endeksleri %1,42 artışla sırasıyla 26.573,72 ve 2.952,01 puan seviyesinden kapandı. Nasdaq endeksi de %1,40 değer kazancı ile kapanışı 7.982,47 puan seviyesinden gerçekleştirdi. Sektörler tarafında, Apple hissesinde yaşanan %2,8'lik artışın öncülüğünde teknoloji sektörü hisselerinin günü %1,7 artıda kapattığı takip edildi.

Asya'da fiyatlamalar: Yeniden başlayacak ticaret görüşmeleri öncesinde karışık seyir hakim

Bu sabah Asya piyasaları, bu hafta ABD ve Çin arasında yeniden başlayacak ticaret görüşmeleri öncesinde Çin'in Trump yönetimiyle geniş kapsamlı bir anlaşma yapmak konusunda artan isteksizlikleri sebebiyle karışık seyir izliyor. Nikkei endeksi %0,19 ekside seyrederken, Kospi %0,15 artıda. ABD vadeli lerde ise satıcılı seyir hakim.

Avrupa'da fiyatlamalar: İstihdam verisinin yarattığı iyimserlikle pozitif seyirle kapandı

Geçtiğimiz Cuma günü Avrupa piyasaları, ABD'de açıklanan TDİ verisinin endişeleri kısmen azaltmasıyla haftayı pozitif seyirle tamamladı. Bu doğrultuda, Stoxx 600 endeksi %0,6 artış kaydederken, Dax endeksi %0,73 yükselirken, CAC 40 endeksi %0,91 artış kaydetti. Sektörler tarafında enerji, kimya ve sağlık sektörü hisselerinde kazançlar %1'i aşarken, otomotiv sektörü hisseleri %0,7 ekside kapandı.

ABD Piyasaları

Değişimler	Kapanış	Günlük değ.	Haftalık değ.	Aylık değ.	Yıllık değ
S&P 500 Vadeli*	2,939.0	▼ -0.41%	▼ -1.39%	▲ 0.42%	▲ 17.31%

Avrupa Piyasaları

Değişimler	Kapanış	Günlük değ.	Haftalık değ.	Aylık değ.	Yıllık değ
FTSE 100	7,155.4	▲ 1.10%	▼ -2.66%	▼ -0.40%	▲ 6.26%
MSCI Europe	1,591.0	▲ 0.66%	▼ -2.83%	▼ -0.53%	▲ 7.46%

Asya Piyasaları ve Asya GOÜ Piyasaları

Değişimler	Kapanış	Günlük değ.	Haftalık değ.	Aylık değ.	Yıllık değ
Kospi	2,020.3	▼ -0.02%	▼ -2.61%	▲ 4.50%	▼ -18.12%
S&P BSE Sensex - Hindistan	37,789.7	▲ 0.31%	▼ -3.08%	▲ 1.94%	▲ 4.75%
IDX Composite - Endonezya	6,031.0	▼ -0.50%	▼ -3.20%	▼ -4.10%	▼ -2.64%
TAIEX - Tayvan	10,922.0	▲ 0.17%	▲ 0.46%	▲ 4.39%	▲ 12.28%
MSCI GOU Asya	501.5	▲ 0.07%	▼ -1.35%	▲ 2.56%	▲ 3.71%

Diğer Gelişmekte Olan Ülke Piyasaları

Değişimler	Kapanış	Günlük değ.	Haftalık değ.	Aylık değ.	Yıllık değ
BIST 100 - Türkiye	103,463.5	▲ 0.66%	▲ 1.49%	▲ 6.97%	▲ 14.41%
MOEX - Rusya	2,692.6	▼ -0.55%	▼ -2.89%	▼ -0.80%	▲ 14.16%
Prag SE - Prag	1,004.6	▼ -0.09%	▼ -0.09%	▼ -3.14%	▼ -2.57%
S&P/BMV IPC - Meksika	43,416.9	▲ 2.29%	▲ 2.29%	▲ 1.01%	▲ 3.79%
Merval - Arjantin	31,816.5	▲ 4.78%	▲ 4.78%	▲ 12.95%	▲ 32.65%

Yurt İçi piyasalarda fiyatlamalar: Ticaret görüşmeleri öncesinde ve jeopolitik risklerle temkinli başlangıç görülebilir

Haftanın son işlem gününde GOÜ piyasalarındaki negatif seyre karşın %0,38 yükselişle 103.177 puan seviyesinden başlangıç yapan endeks, gün içerisinde 103.875 puan seviyesini test etti. İlerleyen saatlerde endeks kazançlarını kısmen geri vererek %0,66 yükselişle 103.463 puan seviyesinden kapattı. Bankacılık endeksi %1,23 artış kaydederken, sanayi endeksinin %0,75 yükseldi. Toplam işlem hacmi 8 milyar TL seviyesinde son üç aylık ortalama işlem hacminin üzerinde gerçekleşti. Endekse detaylı olarak bakıldığında, New York açılışının ardından gelen alımların endekste pozitifliği desteklediği takip edildi.

Yeni güne başlarken, GOÜ piyasalarında, bu hafta başlayacak olan ticaret görüşmelerine ilişkin olarak Çin'in anlaşmaya varma konusundaki isteksizliği sebebiyle karışık seyir görülüyor. Endeks özelinde ise güvenli bölge konusundaki haber akışlarının endeksin seyrini üzerinde belirleyici olacağını belirtmek isteriz. Bu doğrultuda endeksin haftaya yatay negatif başlangıç yapacağını tahmin ediyoruz.

Bugün Euro Bölgesi'nde Sentix yatırımcı güveni verisi takip edilecek.

BIST Verileri			
Endeksler	BIST 100	BIST Banka	BIST Sınai
Kapanış	103,463.5	149,099.6	119,185.8
Günlük Değ.	▲ 0.66%	▲ 1.23%	▲ 0.75%
Haftalık Değ.	▲ 1.49%	▲ 2.40%	▲ 1.64%
Yıllık Değ.	▲ 13.35%	▲ 26.64%	▲ 13.65%
Hacim (milyar TL)	8.0	3.3	2.2
Günlük Değ.	▼ -6.12%	▲ 8.77%	▼ -13.59%
3 Aylık Ortalama Hacim (milyar TL)	7.2	2.6	2.2
Günlük Değ. - 3 Aylık Ort.	▲ 10.27%	▲ 26.94%	▲ 2.10%
New York Açılış Sonrası Değişim	▲ 0.47%	▲ 0.85%	

Türkiye Kapanışının Ardından Dünya Piyasaları			
	Türkiye Kapanışı	Türkiye Açılış Öncesi	Değişim
\$/TL	5.6919	5.7118	▲ 0.35%
€/S	1.0984	1.0978	▼ -0.05%
Altın	1,507.2	1,505.3	▼ -0.13%
Brent Petrol	58.51	58.34	▼ -0.29%

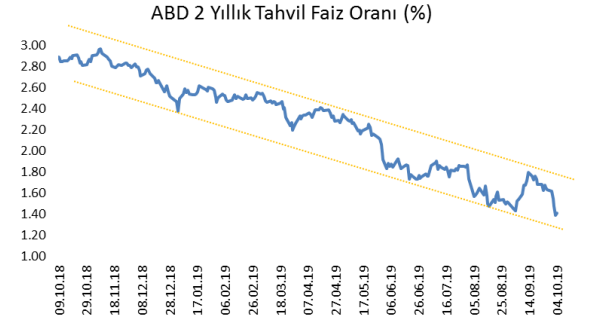
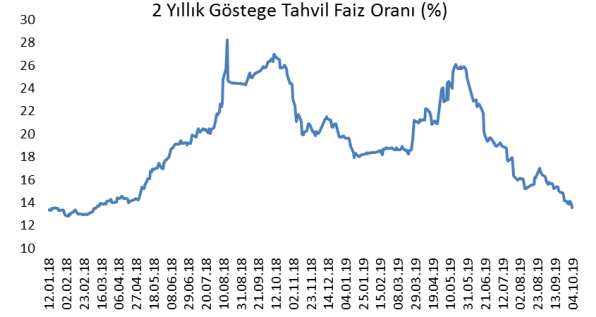
*Türkiye Açılış Öncesi için belirtilen rakamlar, bir önceki günün kapanış verileridir.

Türkiye - Ülke Risk Primleri (CDS)					
Değişimler	04/10/19	Günlük değ.	Haftalık değ.	Aylık değ.	Yıllık değ.
Türkiye 2 Yıllık	248.5	● -0.92%	● 0.99%	● -14.6%	● -33.9%
Türkiye 5 Yıllık	354.7	● -0.51%	● 0.67%	● -6.3%	● -14.8%
Türkiye 10 Yıllık	395.6	● -0.34%	● 0.53%	● -3.9%	● -10.0%

Tahvil & Döviz Piyasalarında Fiyatlamalar

Haftanın son işlem gününde GOÜ para birimleri ABD dolarına karşı genel olarak değer kazanırken, TL dar bantta yatay bir seyir izledi. Tahvil piyasasında ise toplam işlem hacmi 1,5 milyar TL olurken, işlemlerin yoğunluğu kısa vadeli kıymetlerde gerçekleşti. Özellikle haftanın ikinci yarısında olumlu gelen enflasyon verisi sonrası TCMB'nin beklenenden güçlü faiz indirimine gitme ihtimali ile özellikle kısa vadeli kıymetlerde hacimle desteklenen aşağı yönlü seyir izlendi. Bu çerçevede 2 yıllık gösterge tahvil bileşik faizi günlük bazda 32 baz puan gerileyerek %13,58 seviyesi ile haftayı tamamlarken 10 yıllık gösterge tahvilde işlem geçmedi. TL likidite tarafında TCMB'nin repo yoluyla sağladığı toplam fonlama tutarı 34 milyar TL'ye yükselirken, ağırlıklı ortalama fonlama maliyeti ise %16,17 seviyesine geriledi.

ABD'de bu hafta açıklanan özellikle ISM hizmetler endeksi ve imalat verilerinin beklentilerin altında kalmasıyla 2 yıllık ABD hazine tahvili %1,39 ile son 2 yılın en düşük seviyesini test ederken, tüm hazine tahvil verim eğrisi önceki haftaya göre geriledi. Zayıf ekonomik veriler ve ticaret savaşları ABD ekonomisi üstünde baskı yaratmaya devam ederken, FED'den bu ay ve önümüzdeki dönemde faiz indirim beklentilerinin güçleniyor olması ile ABD tahvillerinde rallinin devam etme ihtimali güçleniyor.



Yurt İçi Haberler

- **Cumhurbaşkanımız Sayın Erdoğan**, Kızılcahamam'da AK Parti 29. İstişare ve Değerlendirme Toplantısı'nın açılışında yaptığı konuşmada TCMB'nin doğru müdahaleleriyle faiz oranlarının daha da gerileyeceğini dile getirdi.
- **Beyaz Saray**'in tarafından yapılan açıklamada **Cumhurbaşkanımız Sayın Erdoğan** ile **ABD Başkanı Trump** arasında telefon görüşmesi yapıldığı belirtilerek, Türkiye'nin yakın zamanda Suriye'nin kuzeyine uzun süredir planladığı operasyon için harekete geçeceğini ifade ederken, ABD Silahlı Kuvvetleri'nin bu operasyonu desteklemeyecek ya da bu operasyona dahil olmayacağını da dile getirdi. Açıklamada, DEAŞ'ı yenen ABD kuvvetlerinin, artık doğrudan bu bölgelerde olmayacağı vurgulandı.

Yurt dışı Haberler

- **ABD tarım dışı istihdam Eylül ayı verisi**, ABD ekonomisinin tam istihdam seviyesine yakın olmasının etkisiyle, 136.000 ile son dört ayın en düşük seviyesinde artış kaydederken, ortalama saatlik kazançlar yıllık bazda %2,9 artış ile beklentinin altında geldi. İşsizlik oranı ise %3,7'den %3,5 seviyesine gerileyerek son 50 yılın en düşük seviyesinde gerçekleşti. İstihdam verisindeki ılımlı artışın beraberinde işsizlik verisindeki görünüm ABD ekonomisinin seyrine ilişkin endişeleri kısmen hafifletti.
- **ABD Kongresindeki Demokratlar**, Başkan Donald Trump'a yönelik başlattıkları azil soruşturması kapsamında, Beyaz Saray'dan Trump'ın Ukrayna lideri Vladimir Zelenskiy ile olan görüşmelerine ilişkin belgeleri talep etti.
- ABD Başkanı Trump, kendisi hakkında azil soruşturması başlatan Demokratları, 2016 ve 2020 seçimlerine müdahale etmekle suçladı.
- **Bloomberg'in kaynaklara dayandırdığı haberine göre**, Çin Perşembe günü gerçekleşecek üst düzey müzakerelerde masaya getirecekleri konuları daralttı.
- **İngiltere'de muhalefet partileri**, Pazartesi günü Başbakan Boris Johnson tarafından meclise yeniden getirilmesi beklenen 15 Ekim'de erken seçime gidilmesi önerisini reddetme konusunda anlaştılar.
- **Rusya Dışişleri Bakanlığı**, Rus milletvekili Yumaşeva'nın ABD'de FBI tarafından sorgulanmasını "düşmanca eylem" olarak nitelendirerek ABD'ye protesto notası verildiğini açıkladı.
- **Kuzey Kore Dışişleri Bakanlığı**, ABD'nin düşmanca tutumu sona ermeden Kuzey Kore'nin yeniden müzakere masasına dönmeyeceğini bildirdi

Şirket Haberleri

Halk GYO (HLGYO, Nötr): Şirket portföyündeki projelere ait, 2019 yılı 3. çeyrek dönemine ilişkin satış rakamlarını açıkladı. Eskişehir Panorama Plus Projesi'nde, toplamda 324,82 m² satılabilir alana sahip, 1 adet bağımsız bölüm, tapu devri ile KDV hariç 750.000TL tutarla satıldı. Bizimtepe Aydos Projesi'nde, toplamda 474,64 m² satılabilir alana sahip, toplamda 3 adet bağımsız bölüm, KDV hariç 2.262.480 TL tutarla satılmış olup, bu satışın 2 adedi ön ödemeli konut satış sözleşmesi ile 1 adedi ise tapu devri ile yapıldı. Erzurum Şehristan Projesi'nde, toplamda 31.135,69 m² satılabilir alana sahip, 191 adet bağımsız bölüm, KDV hariç 61.312.187 TL tutarla satılmış olup, bu satışın 176 adedi ön ödemeli konut satış sözleşmesi ile 15 adedi ise tapu devri ile yapıldı.

Skor kart için [tıklayınız.](#)

Özak GYO (OZKGY, Nötr): Şirketin portföyünde yer alan ve Aktay Otel İşletmeleri A.Ş. tarafından işletilmekte olan Ela Quality Resort Hotel'in kiralaması 01.01.2020 tarihinden itibaren geçerli olacak şekilde işletme modeli çerçevesinde gerçekleştirilecek olup, buna göre; Otel'in ciro tutarı üzerinden %5 ve Brüt faaliyet karı tutarı üzerinden %1,2 oranında işletmeciyi hesaplanacak, toplam Brüt faaliyet karı tutarından işletmeciyi indirdikten sonra kalacak bakiye ise şirkete gelir payı olarak verilecektir.

Skor kart için [tıklayınız.](#)

Hisse Verileri	
Hisse Kodu	HLGYO
Cari Fiyat (TL)	0,98
52H En Yüksek (TL)	1,24
52H En Düşük (TL)	0,55
Piyasa Değeri (mn TL)	909,4
Piyasa Değeri (mn USD)	160,0
Halka Açıklık Oranı (%)	14%
Endeks Payı (BIST100)	0,1%
Temettü Verimi	0,5%
3A Hacim (mn TL)	6,0

Piyasa Çarpanları	
F/K	2,4
FD/FAVÖK	13,9
FD/Satışlar	4,7
PD/DD	0,4
Relatif Performans	
S1H	2,6%
S1A	4,3%
S3A	16,9%
S1Y	68,2%
YB	39,0%

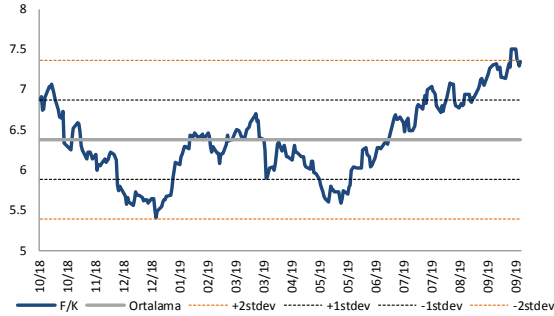
Hisse Verileri	
Hisse Kodu	OZKGY
Cari Fiyat (TL)	1,68
52H En Yüksek (TL)	2,01
52H En Düşük (TL)	1,35
Piyasa Değeri (mn TL)	611,5
Piyasa Değeri (mn USD)	107,6
Halka Açıklık Oranı (%)	25%
Endeks Payı (BIST100)	0,0%
Temettü Verimi	0,0%
3A Hacim (mn TL)	1,6

Piyasa Çarpanları	
F/K	1,7
FD/FAVÖK	12,7
FD/Satışlar	7,7
PD/DD	0,3
Relatif Performans	
S1H	1,6%
S1A	2,9%
S3A	-1,8%
S1Y	-7,1%
YB	2,6%

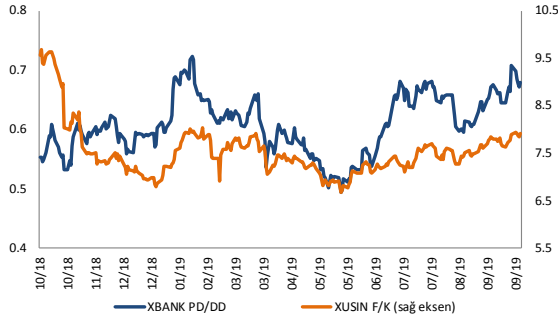
Skor Kart: Şirketler ile ilgili Skor Kart'lara [buradan](#) ulaşabilirsiniz. Hisse senedine ilişkin güncel piyasa verilerinin yanı sıra, şirketin son 16 çeyreğine ilişkin önemli rasyo ve finansal verilerinin sunulduğu bir data setidir. Skor Kart ile bilanço dönemlerini takip edebilir, şirket bilançoları dahil tüm finansal verilere ulaşabilir ve güvenli yatırımın avantajlarından faydalanabilirsiniz.

Çarpanlar Bazında BIST

BIST 100 F/K (Cari)



XBANK PD/DD / XUSIN F/K (Cari)



BIST100 F/K Çarpanı (Cari)

	Son 3 Ay	Son 1 Yıl
Kapanış	7.30x	
Minimum	6.48x	5.40x
Maksimum	7.51x	7.51x
Ortalama	7.00x	6.38x
Minimuma Uzaklık	0.82x	1.90x
Maksimuma Uzaklık	-0.21x	-0.21x
Performans	12.7%	6.3%

Mevcut durumda, son üç aylık maksimum çarpan seviyesine %2.9; son bir yıllık maksimum çarpan seviyesine %2.9 yakınız.

XBANK PD/DD Çarpanı (Cari)

	Son 3 Ay	Son 1 Yıl
Kapanış	0.67x	
Minimum	0.60x	0.49x
Maksimum	0.71x	0.72x
Ortalama	0.65x	0.61x
Minimuma Uzaklık	0.07x	0.18x
Maksimuma Uzaklık	-0.04x	-0.05x
Performans	3.3%	21.5%

Mevcut durumda, son üç aylık maksimum çarpan seviyesine %5.6; son bir yıllık maksimum çarpan seviyesine %7.7 yakınız.

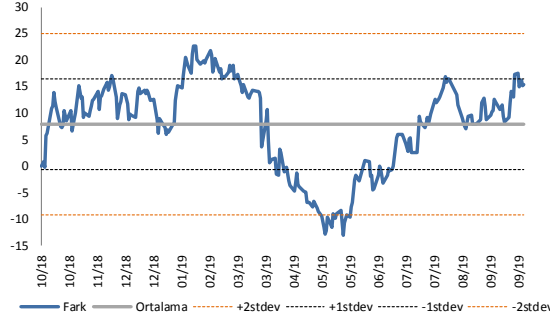
XUSIN F/K Çarpanı (Cari)

	Son 3 Ay	Son 1 Yıl
Kapanış	7.84x	
Minimum	7.10x	6.68x
Maksimum	7.94x	9.68x
Ortalama	7.58x	7.54x
Minimuma Uzaklık	0.74x	1.16x
Maksimuma Uzaklık	-0.10x	-1.84x
Performans	10.5%	-18.0%

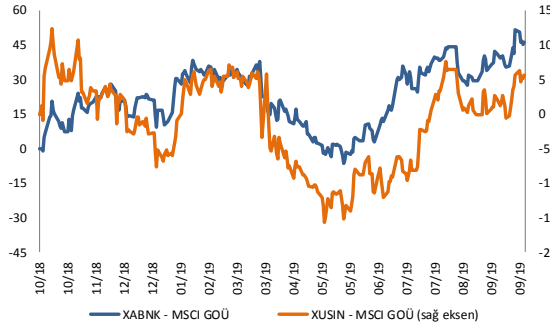
Mevcut durumda, son üç aylık maksimum çarpan seviyesine %1.2; son bir yıllık ortalama çarpan seviyesine %3.9 yakınız.

BIST vs MSCI GOÜ Piyasa Göstergeleri

BIST100 - MSCI GOÜ



XUSIN/XBANK - MSCI GOÜ Endeksleri

BIST 100 - MSCI GOÜ Endeksi Farkı
(Normalize Edilmiş)

	Son 3 Ay	Son 1 Yıl
Kapanış		15.1
Minimum	2.5	-13.0
Maksimum	17.6	22.7
Ortalama	10.9	7.8
Minimuma Uzaklık	12.6	28.1
Maksimuma Uzaklık	-2.5	-7.6
Performans	-4.8%	-0.3%

Mevcut durumda, son üç aylık maksimum çarpan seviyesine 2.5 puan;son bir yıllık maksimum çarpan seviyesine 7.6 puan yakınız.

XBANK - MSCI GOÜ Bankacılık Endeksi Farkı
(Normalize Edilmiş)

	Son 3 Ay	Son 1 Yıl
Kapanış		45.2
Minimum	24.7	-6.5
Maksimum	51.5	51.5
Ortalama	37.4	22.9
Minimuma Uzaklık	20.5	51.6
Maksimuma Uzaklık	-6.4	-6.4
Performans	-10.3%	-1.2%

Mevcut durumda, son üç aylık maksimum çarpan seviyesine 6.4 puan;son bir yıllık maksimum çarpan seviyesine 6.4 puan yakınız.

XUSIN - MSCI GOÜ Sanayi Endeksi Farkı
(Normalize Edilmiş)

	Son 3 Ay	Son 1 Yıl
Kapanış		5.1
Minimum	-9.5	-15.7
Maksimum	7.6	12.4
Ortalama	1.4	-1.0
Minimuma Uzaklık	14.7	20.8
Maksimuma Uzaklık	-2.5	-7.2
Performans	-7.1%	-4.7%

Mevcut durumda, son üç aylık maksimum çarpan seviyesine 2.5 puan;son bir yıllık maksimum çarpan seviyesine 7.2 puan yakınız.

07.10.2019

Açılış Raporu

Haftalık Takvim



Haftalık Veri Gündemi							
Tarih	Saat	Ülke	Veri	Dönemi	Beklenti	Önceki	
07.Eki		Çin	🇨🇳 Tatil - Milli Gün	-	-	-	
07.Eki	11:30	Euro	🇪🇺 Sentix Yatırımcı Güveni	Ekim	-14,0	-11,1	
08.Eki	02:50	Japonya	🇯🇵 Cari İşlemler Dengesi (trilyon yen)	Ağustos	2,070	2,000	
08.Eki	04:45	Çin	🇨🇳 Caixin Hizmet PMI	Eylül	-	52,1	
08.Eki	15:30	ABD	🇺🇸 ÜFE (Aylık)	Eylül	0,1%	0,1%	
08.Eki	15:30	ABD	🇺🇸 ÜFE (Yıllık)	Eylül	1,7%	1,8%	
08.Eki	15:30	ABD	🇺🇸 Çekirdek ÜFE (Aylık)	Eylül	0,2%	0,3%	
08.Eki	15:30	ABD	🇺🇸 Çekirdek ÜFE (Yıllık)	Eylül	2,2%	2,3%	
09.Eki	00:30	ABD	🇺🇸 Amerikan Petrol Enstitüsü Haftalık Ham Petrol Stokları	-	-	-5,920	
09.Eki	17:00	ABD	🇺🇸 İş İmkanları ve Personel Değişim Oranı (JOLTS) (milyon)	Ağustos	-	7,217	
09.Eki	17:30	ABD	🇺🇸 Ham Petrol Stokları (milyon varil)	-	-	3,100	
09.Eki	21:00	ABD	🇺🇸 Federal Açık Piyasa Komitesi Toplantı Tutanaqları	-	-	-	
10.Eki	02:50	Japonya	🇯🇵 Çekirdek Makine Siparişleri (Yıllık)	Ağustos	-4,5%	0,3%	
10.Eki	11:30	İngiltere	🇬🇧 Sanayi Üretimi (Aylık)	Ağustos	-0,1%	0,1%	
10.Eki	11:30	İngiltere	🇬🇧 Dış Ticaret Dengesi (milyar sterlin)	Ağustos	-9,60	-9,14	
10.Eki	15:30	ABD	🇺🇸 TÜFE (Aylık)	Eylül	0,1%	0,1%	
10.Eki	15:30	ABD	🇺🇸 TÜFE (Yıllık)	Eylül	1,7%	1,7%	
10.Eki	15:30	ABD	🇺🇸 Çekirdek TÜFE (Aylık)	Eylül	0,2%	0,3%	
10.Eki	15:30	ABD	🇺🇸 Çekirdek TÜFE (Yıllık)	Eylül	2,4%	2,4%	
11.Eki	10:00	Türkiye	🇹🇷 Cari İşlemler Dengesi (milyar dolar)	Ağustos	-	1,16	
11.Eki	17:00	ABD	🇺🇸 Michigan Tüketici Beklentileri	Ekim	-	83,4	

Künye & Çekince



Halk Yatırım Araştırma – Öneri Listesi Tanımları

(Aksi belirtilmedikçe önümüzdeki 12 ay için beklenen performans)

AL: %20 ve üzeri artış

TUT: %0 ile %20 aralığında artış

SAT : %0'ın altında azalış

Halk Yatırım Araştırma

Halkyatirimarastirma@halkyatirim.com.tr
+90 212 314 81 81

Banu KIVCI TOKALI

Araştırma Direktörü

BTokali@halkyatirim.com.tr
+90 212 314 81 88

İlknur HAYIR TURHAN

Yönetmen
Perakende, Cam, Çimento, GYO

ITurhan@halkyatirim.com.tr
+90 212 314 81 85

Abdullah DEMİNER

Uzman
Havacılık, Petrol&Gaz, Gübre, Gıda, Kimya, Kağıt

ADemirer@halkyatirim.com.tr
+90 212 314 87 24

Ayşegül BAYRAM

Uzman
Strateji
Telekom, Madencilik

ABayram@halkyatirim.com.tr
+90 212 314 87 30

Uğur BOZKURT

Uzman Yardımcısı
Makroekonomi
Demir-Çelik, Otomotiv, Beyaz Eşya

UBozkurt@halkyatirim.com.tr
+90 212 314 87 26

ÇEKİNCE

Bu rapor ve yorumlardaki yazılar, bilgiler ve grafikler yalnızca bilgi edinilmesi amacıyla derlenmiştir. Burada yer alan yatırım bilgi, yorum ve tavsiyeleri yatırım danışmanlığı kapsamında değildir. Yatırım danışmanlığı hizmeti, yetkili kuruluşlar tarafından kişilerin risk ve getiri tercihleri dikkate alınarak kişiye özel, imzalanacak yatırım danışmanlığı sözleşmesi çerçevesinde sunulmaktadır. Burada yer alan yorum ve tavsiyeler ise genel niteliktedir. Bu tavsiyeler mali durumunuz ile risk ve getiri tercihlerinize uygun olmayabilir. Bu nedenle, sadece burada yer alan bilgilere dayanarak yatırım kararı verilmesi beklentilerinize uygun sonuçlar doğurmayabilir.

Halk Yatırım, bu bilgilerin doğru, eksiksiz ve değişmez olduğunu garanti etmez, bilgi eksikliği ve yanlışlığından hiçbir şekilde sorumlu tutulamaz. Raporda yer alan ifadeler, hiçbir şekilde alış veya satış teklifi olarak değerlendirilemez. Halk Yatırım'ın rapordaki bilgiler dolayısıyla ortaya çıkabilecek doğrudan ve dolaylı kazanç ve zararlarla ilgili herhangi bir sorumluluğu yoktur.

Bu ileti 05 Kasım 2014 tarih ve 29166 sayılı Resmî Gazetede yayınlanan ve 01 Mayıs 2015 tarihinde yürürlüğü giren "Elektronik Ticaretin Düzenlenmesi Hakkında" çıkan kanunun 2.Maddesi c bendinde belirtilen Ticari Elektronik İleti kapsamında değildir.