



ABD’de fiyatlamalar: Fed’in faiz indirimine gideceği yönündeki beklentilerle alıcılı seyir izliyor

Dün ABD piyasaları, zayıf gelen verilerin resesyon endişelerinin Fed’in faiz indirimine gideceği yönündeki beklentileri artırması sonucunda alıcılı seyir izledi. Bu doğrultuda, Dow Jones endeksi %0,47 artışla 26.201,04 puan seviyesinden kapatırken, S&P 500 endeksi de %0,80 yükselişle 2.910,63 puandan tamamladı. Nasdaq endeksi ise %1,12 değer kazancı ile kapanışı 7.872,27 puan seviyesinden gerçekleştirdi. Sektörler tarafında, teknoloji sektörü hisseleri öncülüğünde alıcılı seyir izlendiği takip edildi.

Asya’da fiyatlamalar: TDİ verisi öncesi karışık seyir hakim

Bu sabah Asya piyasaları, ABD’de açıklanacak olan kritik TDİ verisi öncesinde, karışık seyir izliyor. Nikkei endeksi %0,23 artarken, Hang Seng %0,38 ekside. S&P ASX endeksi ise %0,49 artış kaydediyor. Bu arada ABD vadeli lerde ise yatay pozitif seyir hakim.

Avrupa’da fiyatlamalar: Zayıf hizmet verisi ve ticaret savaşları gelişmelerinin ardından günü karışık seyrile tamamladı

Dün Avrupa piyasaları, hem zayıf gelen hizmet PMI verisi hem de ABD’nin 7,5 milyar dolar tutarındaki Avrupa ürününe tarife uygulama kararı alması sonrası gelen satışların ardından toparlanarak günü karışık seyrile tamamladı. Bu doğrultuda, Stoxx 600 endeksi yatay seyir izlerken, CAC 40 endeksi %0,3 artış kaydetti. Sektörler tarafında tüm sektör hisselerinin satıcılı seyir izlediği günde, inşaat sektörü hisseleri %3 düşüşle en çok değer kaybedenlerin başında geldi.

ABD Piyasaları

Değişimler	Kapanış	Günlük deę.	Haftalık deę.	Aylık deę.	Yıllık deę.
S&P 500 Vadeli*	2,910.3	▼ -0.05%	▼ -2.36%	▼ -0.56%	▲ 16.17%

Avrupa Piyasaları

Değişimler	Kapanış	Günlük deę.	Haftalık deę.	Aylık deę.	Yıllık deę.
FTSE 100	7,077.6	▼ -0.63%	▼ -3.72%	▼ -1.48%	▲ 5.10%
MSCI Europe	1,585.6	▲ 0.34%	▼ -3.16%	▼ -0.87%	▲ 7.09%

Asya Piyasaları ve Asya GOÜ Piyasaları

Değişimler	Kapanış	Günlük deę.	Haftalık deę.	Aylık deę.	Yıllık deę.
Hong Kong*	25,969.3	▼ -0.54%	▲ 0.09%	▲ 0.95%	▲ 0.48%
IDX Composite - Endonezya	6,059.3	▲ 0.34%	▼ -2.75%	▼ -3.65%	▼ -2.18%
TAIEX - Tayvan	10,877.1	▼ -0.66%	▲ 0.05%	▲ 3.96%	▲ 11.82%
MSCI GOU Asya	500.5	▲ 0.20%	▼ -1.55%	▲ 2.36%	▲ 3.50%

Dięer Gelişmekte Olan Ülke Piyasaları

Değişimler	Kapanış	Günlük deę.	Haftalık deę.	Aylık deę.	Yıllık deę.
BIST 100 - Türkiye	102,784.3	▼ -0.70%	▲ 0.83%	▲ 6.27%	▲ 13.66%
MOEX - Rusya	2,707.5	▼ -0.44%	▼ -2.35%	▼ -0.25%	▲ 14.80%
Prag SE - Prag	1,005.5	▼ -0.45%	▼ -0.45%	▼ -3.05%	▼ -2.48%
S&P/BMV IPC - Meksika	42,443.3	▲ 0.52%	▲ 0.52%	▼ -1.26%	▲ 1.46%
Merval - Arjantin	30,365.9	▼ -1.38%	▼ -1.38%	▲ 7.80%	▲ 26.60%

Yurt içi piyasalarda fiyatlamalar: Küresel para politikalarının desteğine yönelik beklentiler toparlanma sağlayabilir

Dün GOÜ piyasalarındaki negatif seyre karşın %0,36 yükselişle 103.884 puan seviyesinden başlangıç yapan endeks, gün içerisinde olumlu gelen enflasyon verisinin etkisiyle 104.767 puan seviyesini test etti. Ancak gün içerisinde Avrupa ve Amerika'da açıklanan hizmet PMI verilerinin zayıf gelmesi sonucunda küresel piyasalara yaşanan negatifliğin endeksi de etkisi altına almasıyla %0,7 düşüşle 102.784 puan seviyesinden kapattı. Bankacılık endeksi %1,03 düşüş kaydederken, sanayi endeksinin %0,28 gerilediği takip edildi. Toplam işlem hacmi 8,5 milyar TL seviyesinde son üç aylık ortalama işlem hacminin üzerinde gerçekleşti. Endekse detaylı olarak bakıldığında, New York açılışının ardından gelen satışların endeksteki zayıflamayı güçlendirdiği takip edildi.

Yeni güne başlarken, GOÜ piyasalarında, Fed'in zayıf gelen verilerin ABD ekonomisinin seyrine ilişkin öne çıkardığı endişeler sonucunda Ekim ayında da faiz indirimine gideceği yönündeki beklentilerle alıcılı seyir görülüyor. Dünkü düşüşün ardından, küresel para politikalarının desteğine yönelik beklentiler enekse toparlanma eğilimini ön plana çıkarabilir.

Bugün ABD'de TDİ verisi takip edilecek. Verinin Eylül ayında 146.000 seviyesinde artış kaydetmesi bekleniyor. Ortalama saatlik kazançlar tarafında ise beklenti aylık bazda %0,3 artışla, verinin yıllık bazda %3,2 artış kaydetmesi yönünde. İstihdam artışının beklentiyeye yakın ve ücret artışlarında hızlanma olmaması durumunda küresel risk algılamasındaki toparlanma eğilimi sürebilir.

BIST Verileri			
Endeksler	BIST 100	BIST Banka	BIST Sınai
Kapanış	102,784.3	147,294.7	118,299.9
Günlük Değ.	▼ -0.70%	▼ -1.03%	▼ -0.28%
Haftalık Değ.	▲ 0.82%	▲ 1.16%	▲ 0.89%
Yıllık Değ.	▲ 12.61%	▲ 25.11%	▲ 12.80%
Hacim (milyar TL)	8.5	3.0	2.6
Günlük Değ.	▼ -2.68%	▲ 5.64%	▼ -1.72%
3 Aylık Ortalama Hacim (milyar TL)	7.2	2.6	2.2
Günlük Değ. - 3 Aylık Ort.	▲ 18.07%	▲ 17.49%	▲ 18.48%
New York Açılış Sonrası Değişim	▼ -0.19%	▼ -0.37%	

Türkiye Kapanışının Ardından Dünya Piyasaları			
	Türkiye Kapanışı	Türkiye Açılışı Öncesi	Değişim
\$/TL	5.6932	5.6904	▼ -0.05%
€/§	1.0988	1.0971	▼ -0.15%
Altın	1,509.3	1,508.0	▼ -0.09%
Brent Petrol	57.25	58.01	▲ 1.33%

*Türkiye Açılış Öncesi için belirtilen rakamlar, bir önceki günün kapanış verileridir.

Türkiye - Ülke Risk Primleri (CDS)					
Değişimler	03/10/19	Günlük değ.	Haftalık değ.	Aylık değ.	Yıllık değ.
Türkiye 2 Yıllık	250.8	● -2.53%	● 1.93%	● -18.7%	● -28.8%
Türkiye 5 Yıllık	356.5	● -1.59%	● 1.19%	● -10.0%	● -10.0%
Türkiye 10 Yıllık	396.9	● -1.50%	● 0.87%	● -7.5%	● -3.9%

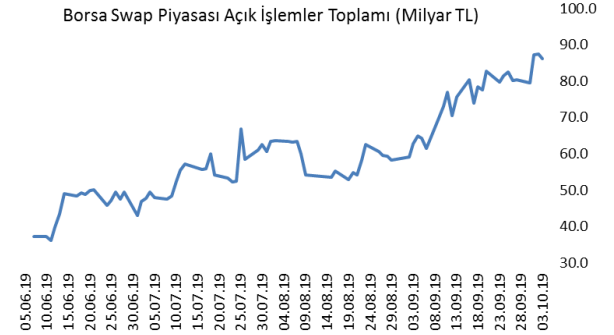


Tahvil & Döviz Piyasalarında Fiyatlamalar

Dün GOÜ para birimlerinin tamamında pozitif seyir izlenirken, tahvil piyasasında sakin bir seans yaşandı. Toplam işlem hacmi önceki güne göre değişmeyerek 1,4 milyar TL olduğu günde işlemlerin en çok kısa vadeli kıymetlerde gerçekleştiği görüldü. 2 yıllık gösterge tahvil bileşik faizi 24 baz puan gerileyerek %13,90, 10 yıllık gösterge tahvil bileşik faizi ise 1 baz puan yükselerek %13,81 seviyesinden günü tamamladı. TL likidite tarafında TCMB'nin repo yoluyla sağladığı toplam fonlama tutarı 32,7 milyar TL'ye, ağırlıklı ortalama fonlama maliyeti ise %16,32 seviyesine geriledi. Repo yolu ile fonlama tutarı azalırken; TCMB'nin diğer bir fonlama kanalı olduğunu düşündüğümüz Borsa İstanbul Swap Piyasası'nda açık işlemler toplamı da dün itibarıyla 86,2 milyar TL olarak gerçekleşti.

TCMB dün haftalık menkul kıymet istatistik verilerini açıkladı. Buna göre 27 Eylül ile biten haftada toplam iç borç stoku 710 milyar TL nominalden 709 milyar TL nominale gerilerken, yurt dışı yerleşiklerin elinde bulunan tutarın 93,4 milyar TL'ye yükseldiği izlendi. Böylece yurt dışı yerleşiklerin elinde bulunan TL cinsi tahvil stokunun 6 haftadan sonra 900 milyon TL nominal ile ilk defa arttığı görülürken, ilgili haftada tahvil faizlerinin yaklaşık 80-90 baz puan gerilediğini izlemiştik.

Borsa Swap Piyasası Açık İşlemler Toplamı (Milyar TL)



Haftalık Yurt Dışı Yerleşik DİBS Stoku Değişimi (Milyon TL)



Yurt İçi Haberler

- **Eylül ayında TÜFE** artışı %0,99 ile piyasa beklentilerinin altında kalırken; yıllık enflasyonda beklenen 'tek hane'ye geçiş sağlandı. Ağustos ayında %15,01'e inen yıllık enflasyon Eylül sonunda %9,26 seviyesine geriledi. Hazine ve Maliye Bakanımız Sayın Albayrak, enflasyonla mücadelede büyük bir aşamanın geride kaldığını dile getirdi.
- **Türkiye Varlık Fonu (TVF)**, petrokimya, madencilik ve yerli kaynaklardan enerji üretimi projelerinde özel sektör veya yabancı sermaye iş birliğine dayanan "sıfırdan yatırım" projelerine yatırım yapacak.
- **Milli Savunma Bakanımız Sayın Akar**, 12. Hava Ulaştırma Ana Jet Üs Komutanlığı hangarında düzenlenen, A400M Uçakları Bakım-Onarım-İyileştirme (Retrofit) Sözleşme İmza Töreni'ndeki konuşmasında Suriye'de, Fırat Nehri'nin doğusunda oluşturulacak güvenli bölgeye ilişkin değerlendirmelerde bulundu. Sayın Akar, güvenli bölgenin tesisi konusunda maalesef beklentilerimizin çok gerisinde kaldığını ve problemlerin çözülmesi için her yolun denendiğini dile getirirken, Türkiye'nin güneyinde terör koridoru oluşturulmasına asla müsaade edilmeyeceğini kaydetti.

Yurt Dışı Haberler

- **ABD'de haftalık işsizlik maaşı başvuruları** 28 Eylül'de sona eren haftada 219.000 seviyesinde son dört haftanın zirvesinde geldi. 4 haftalık ortalama başvurular değişmeyerek 212.500'de kalırken devam eden başvurular ise 21 Eylül'de sona eren haftada 5.000 azalarak 1,65 milyona düştü.
- **ABD'de hizmet sektörü endeksi**, imalat sektöründe olduğu gibi gerileyerek ekonomiye dair endişeleri artırdı. ISM verilerine göre hizmet endeksi 3,8 puan düşüşle Eylül'de 52,6 oldu. Verideki gerçekleşme, 2016 Ağustos ayından beri en düşük seviye olarak kayda geçti.
- **Euro Bölgesi Ağustos ayı ÜFE verisi** %0,8 düşüş kaydederek beklentinin altında geldi. Düşüş eğiliminin belirginleştiği veride bölge ekonomisinde parasal teşviğe olan ihtiyaç ortaya koyuluyor.
- **Euro Bölgesi ISM hizmet PMI Eylül ayı** verisi düşüş eğilimini sürdürerek 51,6 seviyesinde açıklandı. Beklentinin altında gelen veri bölge ekonomisine ilişkin resesyon endişelerini güçlendirdi.
- **İngiltere Başbakanı Johnson**, hükümetinin AB tarafına dün ilettiği yeni Brexit anlaşması teklifiyle ilgili olarak İngiliz parlamentosunun alt kanadı Avam Kamarası'nda teklifin, hedeflerinin anlaşmalı bir ayrılık olduğunu gösterdiğini belirterek bunun yapıcı ve makul teklif olduğunu ifade etti.

Şirket Haberleri

Türk Telekom (TTKOM, Nötr): Şirket ve bağlı ortaklıklarının yatırımlarının finansmanı amacıyla, Finnvera sigortası kapsamında Şirket ile BNP Paribas arasında 140 milyon Avro tutarında uzun vadeli bir kredi anlaşması imzalandı. Söz konusu kredinin nihai vadesi Haziran 2029 olup ortalama vadesi 4,2 yıldır. Kredinin yıllık faiz oranı EURIBOR + %0,25'tir; diğer peşin maliyetler ve sigorta primi dahil toplam maliyeti ise yıllık EURIBOR + %2,24'dir.

Skor kart için [tıklayınız.](#)

İş GYO (ISGYO, Pozitif): İş Kuleleri, Kule 2'de kiracı olan İş Merkezleri Yönetim ve İşletim A.Ş.'nin İş Kuleleri, Kule 3'e taşınacak olması sebebiyle, söz konusu firmaya Kule 3'te toplam 1.386 m2'lik ofis alanının aylık KDV hariç 99.792 TL bedel ile kiralanmasına karar verildi. Söz konusu kiralama işlemiyle birlikte Kule 3'ün mevcut doluluk oranı %47'ye ulaştı.

Skor kart için [tıklayınız.](#)

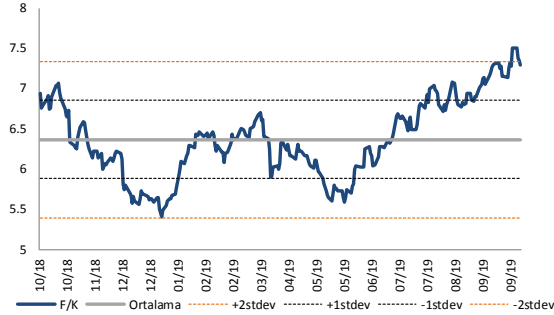
Hisse Verileri		Piyasa Çarpanları	
Hisse Kodu	TTKOM	F/K	170,3
Cari Fiyat (TL)	5,52	FD/FAVÖK	3,7
52H En Yüksek (TL)	6,04	FD/Satışlar	1,7
52H En Düşük (TL)	3,17	PD/DD	2,4
Piyasa Değeri (mn TL)	19.320,0	Relatif Performans	
Piyasa Değeri (mn USD)	3.372,9	S1H	-6,0%
Halka Açıklık Oranı (%)	13%	S1A	-6,3%
Endeks Payı (BIST100)	1,1%	S3A	2,3%
Temettü Verimi	0,0%	S1Y	43,0%
3A Hacim (mn TL)	160,3	YB	28,9%

Hisse Verileri		Piyasa Çarpanları	
Hisse Kodu	ISGYO	F/K	4,0
Cari Fiyat (TL)	0,94	FD/FAVÖK	12,0
52H En Yüksek (TL)	1,14	FD/Satışlar	3,7
52H En Düşük (TL)	0,85	PD/DD	0,3
Piyasa Değeri (mn TL)	901,2	Relatif Performans	
Piyasa Değeri (mn USD)	157,3	S1H	-0,8%
Halka Açıklık Oranı (%)	48%	S1A	0,4%
Endeks Payı (BIST100)	0,0%	S3A	-8,5%
Temettü Verimi	7,6%	S1Y	-0,1%
3A Hacim (mn TL)	6,4	YB	-25,6%

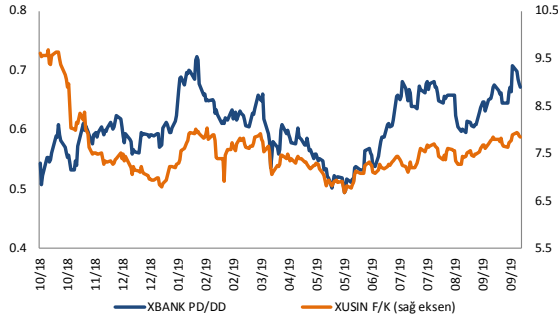
Skor Kart: Şirketler ile ilgili Skor Kart'lara [buradan](#) ulaşabilirsiniz. Hisse senedine ilişkin güncel piyasa verilerinin yanı sıra, şirketin son 16 çeyreğine ilişkin önemli rasyo ve finansal verilerinin sunulduğu bir data setidir. Skor Kart ile bilanço dönemlerini takip edebilir, şirket bilançoları dahil tüm finansal verilere ulaşabilir ve güvenli yatırımın avantajlarından faydalanabilirsiniz.

Çarpanlar Bazında BIST

BIST 100 F/K (Cari)



XBANK PD/DD / XUSIN F/K (Cari)



BIST100 F/K Çarpanı (Cari)

	Son 3 Ay	Son 1 Yıl
Kapanış	7.30x	
Minimum	6.48x	5.40x
Maksimum	7.51x	7.51x
Ortalama	6.97x	6.37x
Minimuma Uzaklık	0.82x	1.90x
Maksimuma Uzaklık	-0.21x	-0.21x
Performans	10.0%	5.1%

Mevcut durumda, son üç aylık maksimum çarpan seviyesine %2.9; son bir yıllık maksimum çarpan seviyesine %2.9 yakınız.

XBANK PD/DD Çarpanı (Cari)

	Son 3 Ay	Son 1 Yıl
Kapanış	0.67x	
Minimum	0.60x	0.49x
Maksimum	0.71x	0.72x
Ortalama	0.65x	0.61x
Minimuma Uzaklık	0.07x	0.18x
Maksimuma Uzaklık	-0.04x	-0.05x
Performans	2.3%	23.4%

Mevcut durumda, son üç aylık maksimum çarpan seviyesine %5.6; son bir yıllık maksimum çarpan seviyesine %7.7 yakınız.

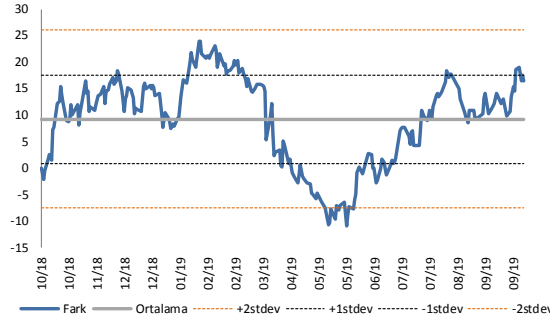
XUSIN F/K Çarpanı (Cari)

	Son 3 Ay	Son 1 Yıl
Kapanış	7.84x	
Minimum	7.10x	6.68x
Maksimum	7.94x	9.68x
Ortalama	7.56x	7.56x
Minimuma Uzaklık	0.74x	1.16x
Maksimuma Uzaklık	-0.10x	-1.84x
Performans	7.0%	-18.4%

Mevcut durumda, son üç aylık maksimum çarpan seviyesine %1.2; son bir yıllık ortalama çarpan seviyesine %3.7 yakınız.

BIST vs MSCI GOÜ Piyasa Göstergeleri

BIST100 - MSCI GOÜ



XUSIN/XBANK - MSCI GOÜ Endeksleri

BIST 100 - MSCI GOÜ Endeksi Farkı
(Normalize Edilmiş)

	Son 3 Ay	Son 1 Yıl
Kapanış	16.5	
Minimum	4.3	-11.0
Maksimum	19.0	24.0
Ortalama	12.0	9.2
Minimuma Uzaklık	12.2	27.5
Maksimuma Uzaklık	-2.5	-7.5
Performans	-6.8%	-4.1%

Mevcut durumda, son üç aylık maksimum çarpan seviyesine 2.5 puan;son bir yıllık maksimum çarpan seviyesine 7.5 puan yakınız.

XBANK - MSCI GOÜ Bankacılık Endeksi Farkı
(Normalize Edilmiş)

	Son 3 Ay	Son 1 Yıl
Kapanış	47.8	
Minimum	27.5	-6.9
Maksimum	54.3	54.3
Ortalama	39.5	24.9
Minimuma Uzaklık	20.3	54.7
Maksimuma Uzaklık	-6.5	-6.5
Performans	-11.6%	-3.0%

Mevcut durumda, son üç aylık maksimum çarpan seviyesine 6.5 puan;son bir yıllık maksimum çarpan seviyesine 6.5 puan yakınız.

XUSIN - MSCI GOÜ Sanayi Endeksi Farkı
(Normalize Edilmiş)

	Son 3 Ay	Son 1 Yıl
Kapanış	7.0	
Minimum	-7.3	-13.4
Maksimum	9.4	14.2
Ortalama	2.8	1.0
Minimuma Uzaklık	14.3	20.4
Maksimuma Uzaklık	-2.4	-7.1
Performans	-6.7%	-6.2%

Mevcut durumda, son üç aylık maksimum çarpan seviyesine 2.4 puan;son bir yıllık maksimum çarpan seviyesine 7.1 puan yakınız.

04.10.2019

Açılış Raporu

Haftalık Takvim



30 Eylül 2019 Pazartesi

Tarih	Saat	Ülke	Veri	Dönemi	Beklenti	Önceki
30.Eyl	02:50	Japonya	Sanayi Üretimi (Aylık)	Ağustos	0,3%	1,3%
30.Eyl	02:50	Japonya	Perakende Satışlar (Yıllık)	Ağustos	-0,8%	-2,0%
30.Eyl	04:00	Çin	İmalat PMI	Eylül	49,5	49,5
30.Eyl	04:45	Çin	Caixin İmalat PMI	Eylül	50,2	50,4
30.Eyl	10:00	Türkiye	Diş Ticaret Dengesi (milyar dolar)	Ağustos	-	-3,19
30.Eyl	11:00	Türkiye	Yabancı Turist Girişi (Yıllık)	Ağustos	-	16,7%
30.Eyl	11:30	İngiltere	GSYH (Yıllık)	2. Çeyrek	-	1,2%
30.Eyl	12:00	Euro	İşsizlik Oranı	Ağustos	7,5%	7,5%
30.Eyl	16:45	ABD	Chicago Satın Alma Müdürleri Endeksi	Eylül	50,5	50,4

01 Ekim 2019 Salı

Tarih	Saat	Ülke	Veri	Dönemi	Beklenti	Önceki
01.Eki		Çin	Tatil - Millî Gün	-	-	-
01.Eki	02:30	Japonya	İşsizlik Oranı	Ağustos	2,4%	2,2%
01.Eki	03:30	Japonya	İmalat PMI	Eylül	-	48,9
01.Eki	10:00	Türkiye	İmalat PMI	Eylül	-	48,0
01.Eki	11:00	Euro	İmalat PMI	Eylül	47,0	45,6
01.Eki	11:30	İngiltere	İmalat PMI	Eylül	-	47,4
01.Eki	12:00	Euro	TÜFE (Yıllık)	Eylül	1,0%	1,0%
01.Eki	12:00	Euro	Çekirdek TÜFE (Yıllık)	Eylül	1,0%	0,9%
01.Eki	16:45	ABD	İmalat PMI	Eylül	-	51,0
01.Eki	17:00	ABD	ISM İmalat PMI	Eylül	50,4	49,1

02 Ekim 2019 Çarşamba

Tarih	Saat	Ülke	Veri	Dönemi	Beklenti	Önceki
02.Eki		Çin	Tatil - Millî Gün	-	-	-
02.Eki	00:30	ABD	Amerikan Petrol Enstitüsü Haftalık Ham Petrol Stokları	-	-	1,400
02.Eki	15:15	ABD	ADP Tarım Dışı İstihdam Değişikliği	Eylül	140	195
02.Eki	17:30	ABD	Ham Petrol Stokları (milyon varil)	-	-	2,412

03 Ekim 2019 Perşembe

Tarih	Saat	Ülke	Veri	Dönemi	Beklenti	Önceki
03.Eki		Çin	Tatil - Millî Gün	-	-	-
03.Eki	10:00	Türkiye	TÜFE (Aylık)	Eylül	-	0,86%
03.Eki	10:00	Türkiye	TÜFE (Yıllık)	Eylül	-	15,01%
03.Eki	10:00	Türkiye	ÜFE (Aylık)	Eylül	-	-0,59%
03.Eki	10:00	Türkiye	ÜFE (Yıllık)	Eylül	-	13,45%
03.Eki	11:00	Euro	Hizmet PMI	Eylül	53,4	52,0
03.Eki	11:30	İngiltere	Hizmet PMI	Eylül	51,0	50,6
03.Eki	12:00	Euro	ÜFE (Yıllık)	Ağustos	0,2%	0,2%
03.Eki	12:00	Euro	Perakende Satışlar (Yıllık)	Ağustos	2,0%	2,2%
03.Eki	16:45	ABD	Hizmet PMI	Eylül	-	50,9
03.Eki	17:00	ABD	ISM İmalat Dışı PMI	Eylül	55,8	56,4

04 Ekim 2019 Cuma

Tarih	Saat	Ülke	Veri	Dönemi	Beklenti	Önceki
04.Eki		Çin	Tatil - Millî Gün	-	-	-
04.Eki	15:30	ABD	Ortalama Saatlik Kazançlar (Aylık)	Eylül	0,3%	0,4%
04.Eki	15:30	ABD	Ortalama Saatlik Kazançlar (Yıllık)	Eylül	3,2%	3,2%
04.Eki	15:30	ABD	Tarım Dışı İstihdam Değişikliği	Eylül	140	130
04.Eki	15:30	ABD	Katılım Oranı	Eylül	-	63,2%
04.Eki	15:30	ABD	İşsizlik Oranı	Eylül	3,7%	3,7%

halkyatirim.com.tr | 444 42 55

Künye & Çekince



Halk Yatırım Araştırma – Öneri Listesi Tanımları

(Aksi belirtilmedikçe önümüzdeki 12 ay için beklenen performans)

AL: %20 ve üzeri artış

TUT: %0 ile %20 aralığında artış

SAT : %0'ın altında azalış

Halk Yatırım Araştırma

Halkyatirimarastirma@halkyatirim.com.tr
+90 212 314 81 81

Banu KIVCI TOKALI

Araştırma Direktörü

BTokali@halkyatirim.com.tr
+90 212 314 81 88

İlknur HAYIR TURHAN

Yönetmen
Perakende, Cam, Çimento, GYO

ITurhan@halkyatirim.com.tr
+90 212 314 81 85

Abdullah DEMİNER

Uzman
Havacılık, Petrol&Gaz, Gübre, Gıda, Kimya, Kağıt

ADemirer@halkyatirim.com.tr
+90 212 314 87 24

Ayşegül BAYRAM

Uzman
Strateji
Telekom, Madencilik

ABayram@halkyatirim.com.tr
+90 212 314 87 30

Uğur BOZKURT

Uzman Yardımcısı
Makroekonomi
Demir-Çelik, Otomotiv, Beyaz Eşya

UBozkurt@halkyatirim.com.tr
+90 212 314 87 26

ÇEKİNCE

Bu rapor ve yorumlardaki yazılar, bilgiler ve grafikler yalnızca bilgi edinilmesi amacıyla derlenmiştir. Burada yer alan yatırım bilgi, yorum ve tavsiyeleri yatırım danışmanlığı kapsamında değildir. Yatırım danışmanlığı hizmeti, yetkili kuruluşlar tarafından kişilerin risk ve getiri tercihleri dikkate alınarak kişiye özel, imzalanacak yatırım danışmanlığı sözleşmesi çerçevesinde sunulmaktadır. Burada yer alan yorum ve tavsiyeler ise genel niteliktedir. Bu tavsiyeler mali durumunuz ile risk ve getiri tercihlerinize uygun olmayabilir. Bu nedenle, sadece burada yer alan bilgilere dayanarak yatırım kararı verilmesi beklentilerinize uygun sonuçlar doğurmayabilir.

Halk Yatırım, bu bilgilerin doğru, eksiksiz ve değişmez olduğunu garanti etmez, bilgi eksikliği ve yanlışlığından hiçbir şekilde sorumlu tutulamaz. Raporda yer alan ifadeler, hiçbir şekilde alış veya satış teklifi olarak değerlendirilemez. Halk Yatırım'ın rapordaki bilgiler dolayısıyla ortaya çıkabilecek doğrudan ve dolaylı kazanç ve zararlarla ilgili herhangi bir sorumluluğu yoktur.

Bu ileti 05 Kasım 2014 tarih ve 29166 sayılı Resmî Gazetede yayınlanan ve 01 Mayıs 2015 tarihinde yürürlüğü giren "Elektronik Ticaretin Düzenlenmesi Hakkında" çıkan kanunun 2.Maddesi c bendinde belirtilen Ticari Elektronik İleti kapsamında değildir.



halkyatirim.com.tr | 444 42 55