

Şirkete ilişkin notlarımızı aşağıda görebilirsiniz:

- Gıpta Ofis Kırtasiye, 4Ç23 mali sonuçlarında 121.89 milyon TL zarar açıkladı.
- Şirketin net satış gelirleri geçen yılın aynı dönemine göre %47 azalarak 398.43 milyon TL oldu. Negatif FAVÖK ise 101.14 milyon TL seviyesinde gerçekleşti.
- Şirketin döviz fazla pozisyonu 170.63 milyon TL seviyesindeyken finansman gelirleri 78.56 milyon TL seviyelerinde bulunmaktadır.
- MACD, hareketli ortalamasının altında olması sebebiyle **satış** pozisyonunu koruyor. En son 3 gündür güç kazanıyor.

MİLYON TL	Not	4Ç23	4Ç22	Değişim %	2023/12	2022/12
Net Satışlar	3	398.43	756.11	-47	1,297.62	1,261.85
Brüt EFK	5	-26.24	99.02	a.d.	309.94	248.48
FAVÖK	5	-101.14	34.46	a.d.	154.24	155.69
Net Kâr	5	-121.89	-81.40	a.d.	137.62	2.26

Not: "1: Son beş yılın en iyisi, 5: Son beş yılın en kötüsü"

ORANLAR	Not	4Ç23	4Ç22	2023/12	2022/12
Brüt EFK Marjı (%)	5	-6.59	13.10	23.88	19.69
Favök Marjı (%)	5	-25.38	4.56	11.89	12.34
Net Kar Marjı (%)	5	-30.59	-10.77	10.61	0.18
Net Satışlar Büyüme (%)	4	-47.30	-	2.84	724.06
FAVÖK Büyüme (%)	-	-	-	-0.93	715.95
Net Kâr Büyüme (%)	-	-	-	5,982.27	-84.93
Temettü Verimi (%)	-	-	-	-	-

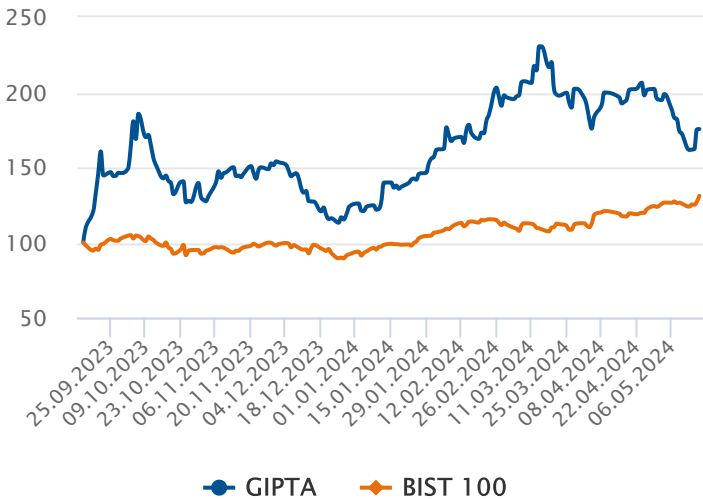
Not 1: "1: Son beş yılın en iyisi, 5: Son beş yılın en kötüsü"

Not 2: "Tablo başlıklarında "Ç" bulunan sütunlar sadece çeyrek (üç aylık) verileri, diğer sütunlar ise kümülatif verileri göstermektedir."

CARİ DEĞERLER	2023/12	2022/12
Piyasa Değeri	5,324.88	0.00
Net Borç	-577.74	-113.79
F/K (Fiyat Kazanç)	38.69	-
Piyasa Değeri/Defter Değeri	3.25	-
Firma Değeri/FAVÖK	20.56	-
Hisse Başına Kâr	1.04	0.02
Özsermaye Kârlılığı (%)	11.10	0.43

PERFORMANS GÖSTERGELERİ	NOMİNAL (%)	BİST 100 GÖR. (%)
Haftalık	1.77	-2.30
Aylık	-9.35	-18.83
3 Aylık	1.66	-11.64
6 Aylık	20.42	-11.15
Yıllık	-	-

#### Endekse Görece Performans Grafiği



#### Zararı Arttı

Şirketin 4Ç23 gelir tablosunda net satışları %47 oranında azalarak 398.43 milyon TL olarak gerçekleşti. Satışlardaki düşüş ile beraber şirket bu çeyrekte 121.89 milyon TL zarar açıkladı. Şirketin net nakdi 577.74 milyon TL olarak gerçekleşti.

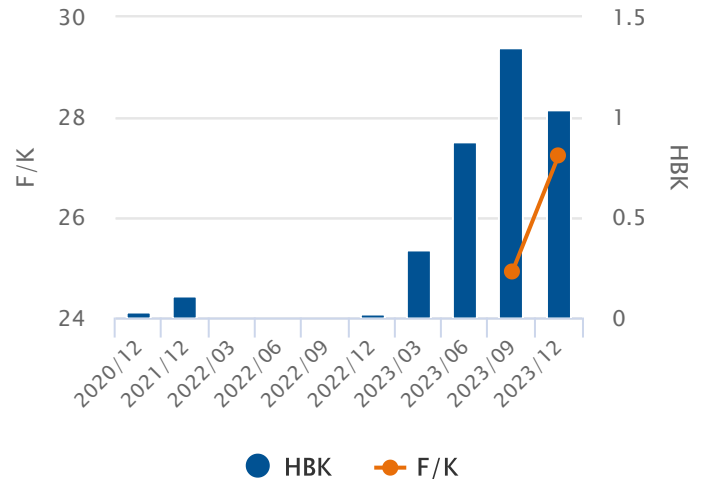
#### Oran Analizleri Negatif

Şirketin 4Ç23 döneminde Negatif FAVÖK rakamları 101.14 milyon TL seviyesinde gerçekleşirken, FAVÖK Marjı -%25.38 seviyesine geriledi. Faaliyet giderleri %29 artış gösterirken, finansal giderler -37.62 milyon TL olarak hesaplanmıştır. F/K değeri 38.69 ve PD/DD oranı ise 3.25 seviyesi ile sektörün altında fiyatlanıyor. Hissenin mevcut dönemdeki Temettü Verimi Oranı %0.52 olmuştur.

#### Endekse Görece Pozitif Performans

BIST 100 Endeksi hissenin halka arzından bu yana %31 değer kazanırken, GIPTA ise %76 değer kazandı. Halka arzından bu yana en düşük 22.98 seviyesini gören hisse, en yüksek 54.65 seviyesini gördü.

#### Hisse Başına Kar Grafiği



### 5 ve 20 Gün Hareketli Ortalama

Son 3 gündür 5 günlük hareketli ortalama, 20 günlük hareketli ortalamasına doğru yükselerek güç kazanıyor. 5 günlük hareketli ortalama, 20 günlük hareketli ortalamasının altında seyrettiği için satış pozisyonunu koruyor.

### Commodity Channel Index (CCI)

CCI, aşırı alım ya da satım bölgesinde değil. En son 2 gün önce -100 seviyesini yukarı yönde keserek olası bir alım sinyali verdi.

### Momentum

Momentum, aşırı satım bölgesinde bulunuyor. En son 9 gün önce yeniden aşırı satım bölgesine girmesi düşüşün bir süre daha devam edebileceği şeklinde değerlendirilebilir.

### Relative Strength Index (RSI)

RSI, aşırı alım ya da satım bölgesinde değil. En son 2 gün önce 30 seviyesini yukarı yönde keserek olası bir alım sinyali verdi.

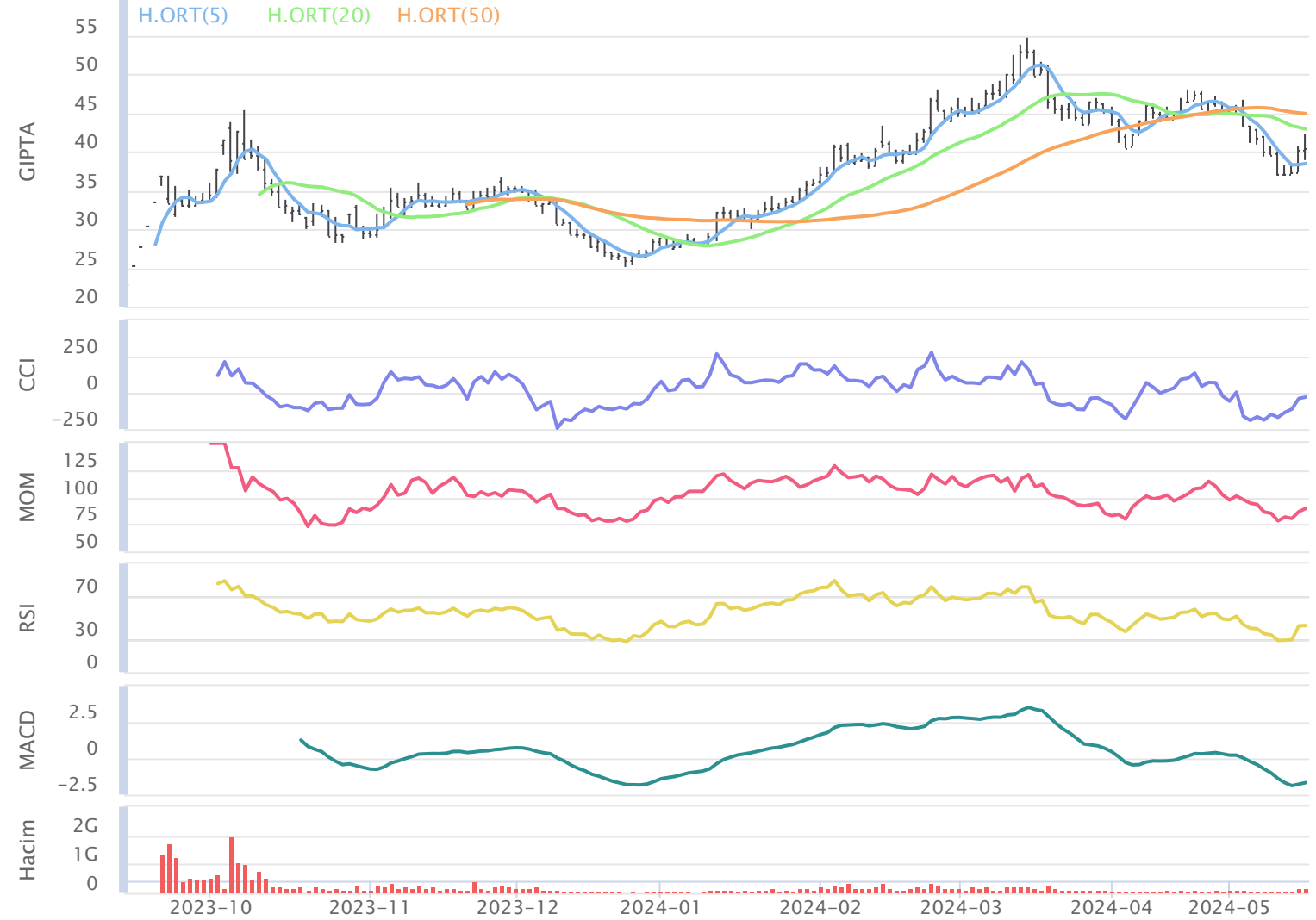
### MACD

MACD, hareketli ortalamasının altında olması sebebiyle satış pozisyonunu koruyor. En son 3 gündür güç kazanıyor.

### Stokastik

Stokastik, aşırı alım ya da satım bölgesinde değil. Stokastik, 20 seviyesini yukarı yönde keserek olası bir alım sinyali verdi.

14.09.2023 - 17.05.2024



## Aylara Göre Değişim

	Ocak	Şubat	Mart	Nisan	Mayıs	Haziran	Temmuz	Ağustos	Eylül	Ekim	Kasım	Aralık
3Y-Ort.	-	-	-	-	-	-	-	-	-	%-10.89	%18.24	%-19.77
2024	%26.13	%27.02	%2.20	%-3.23	%-10.36	-	-	-	-	-	-	-
2023	-	-	-	-	-	-	-	-	-	%-10.89	%18.24	%-19.77
2022	-	-	-	-	-	-	-	-	-	-	-	-
2021	-	-	-	-	-	-	-	-	-	-	-	-

## Dönemsel Getiri Analizi

Gıpta Ofis Kırtasiye günü %0.15 değişimle 40.34 seviyesinden tamamladı. Şirketin Mayıs ayı performansına bakıldığında bir önceki aya göre %9.35 değer kaybettiği görülmektedir.

## Aylık Bazda Yabancı İşlemleri

	Ocak	Şubat	Mart	Nisan	Mayıs	Haziran	Temmuz	Ağustos	Eylül	Ekim	Kasım	Aralık
3Y-Ort.	-	-	-	-	-	-	-	-	25.95	-4.68	56.92	-38.51
2024	46.40	65.26	-120.00	-13.13	0.00	0.00	0.00	0.00	0.00	0.00	0.00	0.00
2023	-	-	-	-	-	-	-	-	25.95	-4.68	56.92	-38.51
2022	-	-	-	-	-	-	-	-	-	-	-	-
2021	-	-	-	-	-	-	-	-	-	-	-	-

## Yabancı Payların Halka Açık Piyasa Değerine Oranı

	Ocak	Şubat	Mart	Nisan	Mayıs	Haziran	Temmuz	Ağustos	Eylül	Ekim	Kasım	Aralık
3Y-Ort.	-	-	-	-	-	-	-	-	%1.95	%-0.39	%4.06	%-3.42
2024	%3.27	%3.62	%-6.52	%-0.74	%0.00	%0.00	%0.00	%0.00	%0.00	%0.00	%0.00	%0.00
2023	-	-	-	-	-	-	-	-	%1.95	%-0.39	%4.06	%-3.42
2022	-	-	-	-	-	-	-	-	-	-	-	-
2021	-	-	-	-	-	-	-	-	-	-	-	-

## Dönemsel Yabancı Yatırımcı Analizi

Geçtiğimiz Nisan ayında yabancı yatırımcılar -13.13 Milyon TL net satım gerçekleştirdi. Geçtiğimiz Nisan ayında yabancı paylarının, halka açık piyasa değeri üzerindeki payı %0.74 azalış gösterdi.

## Aylara Göre Değişim (BIST 100 Göreceli)

	Ocak	Şubat	Mart	Nisan	Mayıs	Haziran	Temmuz	Ağustos	Eylül	Ekim	Kasım	Aralık
3Y-Ort.	-	-	-	-	-	-	-	-	-	%-1.16	%11.77	%-14.64
2024	%10.89	%17.39	%2.77	%-11.93	%-15.39	-	-	-	-	-	-	-
2023	-	-	-	-	-	-	-	-	-	%-1.16	%11.77	%-14.64
2022	-	-	-	-	-	-	-	-	-	-	-	-
2021	-	-	-	-	-	-	-	-	-	-	-	-

## Dönemsel BIST Relatif Analizi

Şirket geçtiğimiz işlem gününü BIST 100 Endeksine göre %2.90 negatif getiriyle tamamlamıştır. Mayıs ayında ay başına göre %15.39 göreceli getiriye sahiptir.

## Sektörel Oranlar Sanayi

Kod	Kapanış	FK (Fiyat / Kazanç)	PD / DD	Firma Değeri / FAVÖK	Firma Değeri / Net Satış	Favök Marjı (%) (Çeyrek)
GIPTA	40.34	38.69	3.25	30.78	3.66	-25.38
DURDO	15.91	6.37	3.40	6.17	1.47	
MNDTR	7.05	11.44	3.29	16.34	1.08	
KONKA	51.55	21.88	1.42	29.96	2.44	0.84
PRZMA	48.10	25.58	4.68	313.34	16.65	-11.15

## Sektörel Analiz

Gıpta Ofis Kırtasiye şirketinin F/K oranı 38.69 seviyesinde ve 17.36 olan Sektörel F/K oranının üzerindedir. Bununla birlikte PD/DD oranı 3.25 seviyesinde ve sektörün altındadır. FD/FAVÖK oranı sektörün üzerinde olan şirketin FD/Satışlar oranı da sektörün üzerinde bulunmaktadır. Hissenin Favök Marjı ise sektör ortalamasının altındayken, geçen yılın aynı dönemine kıyasla düşüş gösteriyor.

## Hazırlayan : Yatırım Danışmanlığı ve Bireysel Portföy Yönetimi

Soru, görüş ve işlemlerinizi için müşteri temsilciniz ile iletişime geçebilirsiniz.

### Özel İşlem Merkezi

444 42 55

## ÇEKİNCE

Bu rapor genel yatırım tavsiyesi niteliğindedir.

“Yatırım Danışmanlığı” hizmeti; aracı kurumlar, portföy yönetim şirketleri, mevduat kabul etmeyen bankalar ile müşteri arasında imzalanacak Yatırım Danışmanlığı sözleşmesi çerçevesinde sunulmaktadır. Burada yer alan bilgi, yorum ve tavsiyeleri, kişilerin yerindelik testi ile belirlendiği risk seviyeleri dikkate alınarak, Halk Yatırım Yatırım Danışmanlığı ve Araştırma birimi nezdinde güvenilir olduğuna inanılan bilgi kaynaklarından yararlanarak hazırlanmakta ve kişiye özel sunulmaktadır. Verilen bu tavsiyeler mali durumunuz ile risk ve getiri tercihlerinize uygun olmayabilir. Bu nedenle, risk yapınıza uygun olmayan şekilde sadece burada yer alan bilgilere dayanarak yatırım kararı verilmesi beklentilerinize uygun sonuçlar doğurmayabilir. Size özel olarak tahsis edilen Yatırım Danışmanınız ile irtibata geçmeniz ve mali durumunuz ve risk seviyelerinize uygun kararları birlikte almanız tavsiye edilir.

Veri ve grafikler güvenilirliğine inandığımız güvenilir kaynaklardan derlenmiş olup, yapılan yorumlar sadece HALK YATIRIM MENKUL DEĞERLER A.Ş. Yatırım Danışmanlığı'nın beklentilerini yansıtmaktadır. Bu bilgiler ışığında yapılan ve yapılacak olan ileriye dönük yatırımların sonuçlarından Şirketimiz hiçbir şekilde sorumlu tutulamaz. Ayrıca, Halk Yatırım Menkul Değerler A.Ş.'nin yazılı izni olmadıkça içeriği kısmen ya da tamamen üçüncü kişilerce hiç bir şekil ve ortamda yayınlanamaz, iktisap edilemez, alıntı yapılamaz, kullanılamaz. İleti, gönderilen kişiye özel ve münhasırdır. İlave olarak, bu raporun gönderildiği ve yukarıdaki açıklamalarımız doğrultusunda kullanıldığı ülkelerdeki yasal düzenlemelerden kaynaklı tüm talep ve dava haklarımız saklıdır.

Uyarı Notu: Bu e-posta'nın içerdiği bilgiler (ekleri dahil olmak üzere) gizlidir. Onayımız olmaksızın üçüncü kişilere açıklanamaz. Bu mesajın gönderilmek istendiği kişi değilseniz, lütfen mesajı sisteminizden derhal siliniz. Halk Yatırım Menkul Değerler A.Ş. bu mesajın içerdiği bilgilerin doğruluğu veya eksiksiz olduğu konusunda bir garanti vermemektedir. Bu nedenle bilgilerin ne şekilde olursa olsun, içeriğinden, iletilmesinden, alınmasından, saklanmasından sorumlu değildir. Bu mesajın içeriği yazarına ait olup, Halk Yatırım Menkul Değerler A.Ş.'nin görüşlerini içermeyebilir.



halkyatirim



halkyatirim



HalkYatirimMenkulDeğerler



Halk Yatırım Menkul Değerler A.Ş.