

BFREN / Bosch Fren Sistemleri

08 Mayıs 2024

Şirkete ilişkin notlarımızı aşağıda görebilirsiniz:

- Bosch Fren Sistemleri, 4Ç23 mali sonuçlarında 47.82 milyon TL zarar açıkladı.
- Şirketin net satış gelirleri geçen yılın aynı dönemine göre %33 azalarak 552.2 milyon TL oldu. Negatif FAVÖK ise 4.7 milyon TL seviyesinde gerçekleşti.
- Şirketin döviz açık pozisyonu 321.89 milyon TL seviyesindeyken finansman gelirleri 14.37 milyon TL seviyelerinde bulunmaktadır.
- MACD, hareketli ortalamasının altında olması sebebiyle **satış** pozisyonunu koruyor. En son 2 gün önce hareketli ortalamasını aşağı yönde keserek olası bir **sat** sinyali verdi.

MİLYON TL	Not	4Ç23	4Ç22	Değişim %	2023/12	2022/12
Net Satışlar	2	552.20	821.88	-33	1,210.56	1,296.64
Brüt EFK	5	-19.77	88.88	a.d.	61.48	174.45
FAVÖK	5	-4.70	91.32	a.d.	71.42	164.51
Net Kâr	5	-47.82	47.98	a.d.	-62.91	116.94

Not: "1: Son beş yılın en iyisi, 5: Son beş yılın en kötüsü"

ORANLAR	Not	4Ç23	4Ç22	2023/12	2022/12
Brüt EFK Marjı (%)	5	-3.58	10.81	5.08	13.45
Favök Marjı (%)	5	-0.85	11.11	5.90	12.69
Net Kar Marjı (%)	4	-8.66	5.84	-5.20	9.02
Net Satışlar Büyüme (%)	5	-32.81	810.37	-6.64	305.99
FAVÖK Büyüme (%)	-	-	894.54	-56.58	275.22
Net Kâr Büyüme (%)	-	-	445.47	-	190.37
Temettü Verimi (%)	5	-	-	0.19	0.33

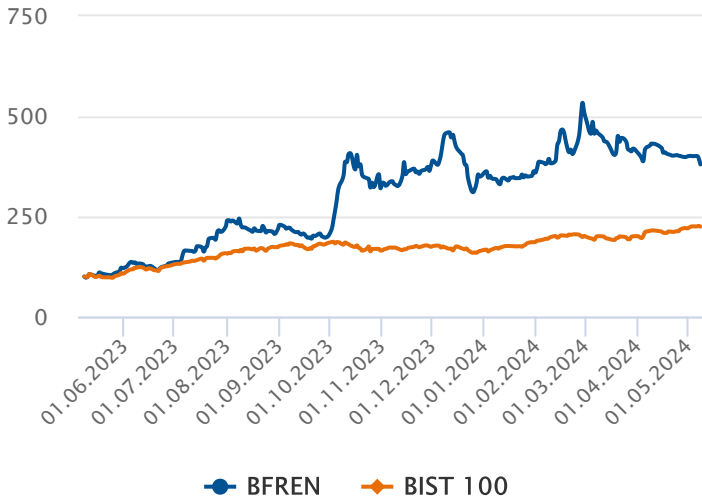
Not 1: "1: Son beş yılın en iyisi, 5: Son beş yılın en kötüsü"

Not 2: "Tablo başlıklarında "Ç" bulunan sütunlar sadece çeyrek (üç aylık) verileri, diğer sütunlar ise kümülatif verileri göstermektedir."

CARİ DEĞERLER	2023/12	2022/12
Piyasa Değeri	29,319.31	9,825.00
Net Borç	-35.73	-25.67
F/K (Fiyat Kazanç)	-	84.01
Piyasa Değeri/Defter Değeri	239.00	34.14
Firma Değeri/FAVÖK	377.27	59.57
Hisse Başına Kâr	-	46.78
Özsermaye Kârlılığı (%)	-30.66	62.26

PERFORMANS GÖSTERGELERİ	NOMİNAL (%)	BİST 100 GÖR. (%)
Haftalık	-4.87	-6.75
Aylık	-11.06	-15.32
3 Aylık	-3.55	-15.77
6 Aylık	14.64	-12.06
Yıllık	280.00	69.16

Endekse Görece Performans Grafiği



Zararı Arttı

Şirketin 4Ç23 gelir tablosunda net satışları %33 oranında azalarak 552.2 milyon TL olarak gerçekleşti. Satışlardaki düşüş ile beraber şirket bu çeyrekte 47.82 milyon TL zarar açıkladı. Şirketin net nakdi 35.73 milyon TL olarak gerçekleşti.

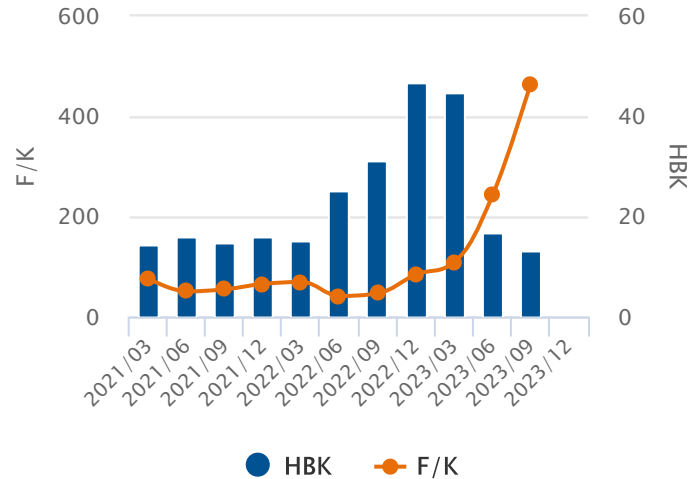
Oran Analizleri Negatif

Şirketin 4Ç23 döneminde Negatif FAVÖK rakamları 4.7 milyon TL seviyesinde gerçekleşirken, FAVÖK Marjı -%0.85 seviyesine geriledi. Faaliyet giderleri %31 azalış gösterirken, finansal giderler %488.59 artış kaydetmiştir. PD/DD oranı 239.00 seviyesi ile sektörün üzerinde fiyatlanıyor. Hissenin mevcut dönemdeki Temettü Verimi Oranı %0.19 olmuştur.

Endekse Görece Pozitif Performans

BIST 100 Endeksi son bir yılda %125 değer kazanırken, BFREN ise %280 değer kazandı. Son bir yılda en düşük 238.19 seviyesini gören hisse, en yüksek 1,385.00 seviyesini gördü.

Hisse Başına Kar Grafiği



5 ve 20 Gün Hareketli Ortalama

En son 36 gün önce 5 günlük hareketli ortalama, 20 günlük hareketli ortalamasını aşağı yönde keserek olası bir **sat** sinyali verdi. 5 günlük hareketli ortalama, 20 günlük hareketli ortalamasının altında seyrettiği için **satış** pozisyonunu koruyor.

Commodity Channel Index (CCI)

CCI, -100 seviyesinin altında ve aşırı satım bölgesinde bulunuyor. En son 2 gün önce yeniden aşırı satım bölgesine girerek **düşüşün** belki bir süre daha devam edebileceği yönünde işaretler veriyor.

Momentum

Momentum, aşırı satım bölgesinde bulunuyor. En son 1 gün önce yeniden aşırı satım bölgesine girmesi **düşüşün** bir süre daha devam edebileceği şeklinde değerlendirilebilir.

Relative Strength Index (RSI)

RSI, aşırı alım ya da satım bölgesinde değil. En son 45 gün önce 70 seviyesini aşağı yönde keserek olası bir **sat** sinyali verdi.

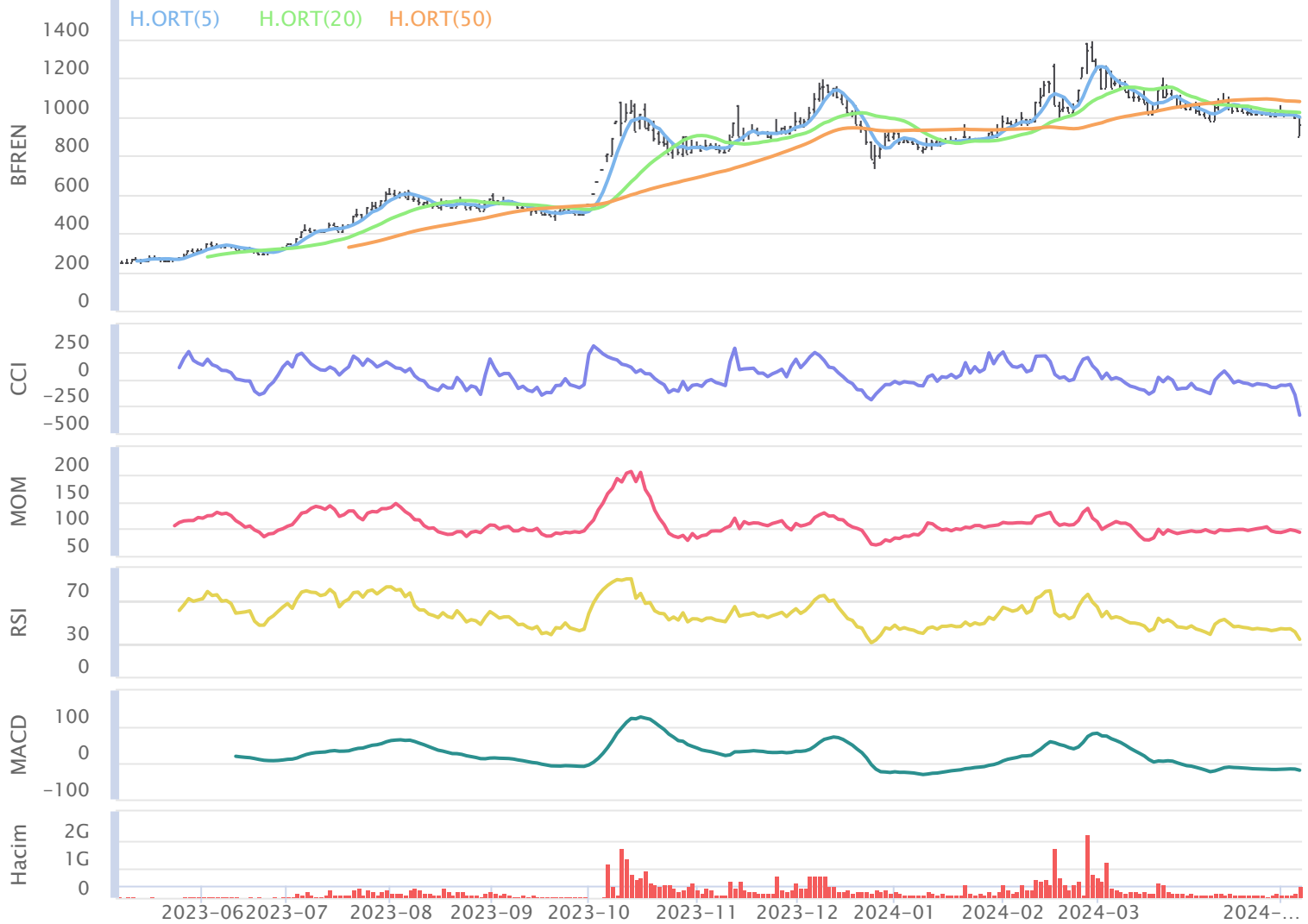
MACD

MACD, hareketli ortalamasının altında olması sebebiyle **satış** pozisyonunu koruyor. En son 2 gün önce hareketli ortalamasını aşağı yönde keserek olası bir **sat** sinyali verdi.

Stokastik

Stokastik, aşırı alım ya da satım bölgesinde değil. Hareketli ortalamasını yukarı yönde kesmiş olması, çok kesin olmasa da, kısa vadeli bir yükseliş olasılığına işaret ediyor olabilir.

08.05.2023 - 08.05.2024



Aylara Göre Değişim

	Ocak	Şubat	Mart	Nisan	Mayıs	Haziran	Temmuz	Ağustos	Eylül	Ekim	Kasım	Aralık
3Y-Ort.	%12.43	%-7.24	%-0.73	%-10.46	%-3.23	%0.54	%27.92	%6.98	%-3.52	%38.17	%39.80	%0.52
2024	%2.78	%41.96	%-17.74	%-4.82	%-4.87	-	-	-	-	-	-	-
2023	%23.41	%3.21	%-2.04	%-20.77	%-3.86	%9.77	%69.51	%-2.80	%-8.95	%61.28	%17.82	%-7.30
2022	%16.67	%-17.75	%3.88	%7.19	%-4.65	%-1.34	%8.78	%20.70	%6.15	%50.38	%91.57	%-5.98
2021	%-2.78	%-7.17	%-4.03	%-17.81	%-1.17	%-6.82	%5.46	%3.06	%-7.76	%2.86	%10.00	%14.85

Dönemsel Getiri Analizi

Bosch Fren Sistemleri günü %3.96 değişimle 957.00 seviyesinden tamamladı. Şirketin Mayıs ayı performansına bakıldığında bir önceki aya göre %11.06 değer kaybettiği görülmektedir. Bir önceki yılın Mayıs ayında şirketin %3.86 değer kaybettiği görülmektedir. Şirketin 3 yıllık Mayıs ayı ortalaması %3.23 seviyesindeyken aybaşıdan bu yana getirisi %4.87 seviyesinde bulunuyor. 3 yıllık ortalamaya bakarak, şirketin performansında Mayıs ayının sonuna kadar olumsuz, önümüzdeki Haziran ayında da olumlu seyir görülebilir.

Aylık Bazda Yabancı İşlemleri

	Ocak	Şubat	Mart	Nisan	Mayıs	Haziran	Temmuz	Ağustos	Eylül	Ekim	Kasım	Aralık
3Y-Ort.	-6.37	-0.16	-3.30	0.40	1.70	2.06	-4.98	4.18	4.74	-10.61	40.75	3.55
2024	64.98	-100.01	27.82	0.00	0.00	0.00	0.00	0.00	0.00	0.00	0.00	0.00
2023	-18.00	-1.60	-7.30	-0.83	6.45	4.04	-11.37	6.52	21.44	-30.20	89.60	60.13
2022	-2.72	0.11	0.05	0.60	0.12	1.73	-2.77	5.25	-4.94	0.11	27.89	-35.94
2021	1.61	1.02	-2.66	1.44	-1.46	0.40	-0.82	0.77	-2.28	-1.73	4.78	-13.54

Yabancı Payların Halka Açık Piyasa Değerine Oranı

	Ocak	Şubat	Mart	Nisan	Mayıs	Haziran	Temmuz	Ağustos	Eylül	Ekim	Kasım	Aralık
3Y-Ort.	%-0.41	%0.06	%-0.35	%0.17	%0.01	%0.28	%-0.45	%0.50	%-0.24	%-0.45	%1.74	%-1.46
2024	%1.56	%-1.69	%0.57	%0.00	%0.00	%0.00	%0.00	%0.00	%0.00	%0.00	%0.00	%0.00
2023	%-0.99	%-0.09	%-0.40	%-0.06	%0.46	%0.26	%-0.44	%0.26	%0.93	%-0.82	%2.05	%1.49
2022	%-0.59	%0.03	%0.01	%0.14	%0.03	%0.44	%-0.65	%1.02	%-0.91	%0.01	%1.78	%-2.44
2021	%0.36	%0.24	%-0.66	%0.43	%-0.45	%0.13	%-0.26	%0.23	%-0.75	%-0.55	%1.39	%-3.44

Dönemsel Yabancı Yatırımcı Analizi

Geçtiğimiz Mart ayında yabancı yatırımcılar 27.82 Milyon TL net alım gerçekleştirdi. İçinde bulunduğumuz Mayıs ayının son 3 yıllık yabancı işlemleri ortalamasına bakıldığında 401.01 Bin TL seviyesinde ve alım yönlü olduğu gözlemleniyor. Şirketin halka açık piyasa değerinin yabancı oranına bakıldığında, yabancı paylarındaki değişimin 3 yıllık ortalaması Mart ayı için %0.43 düzeyinde olduğu görülmekte. Geçtiğimiz Mart ayında yabancı paylarının, halka açık piyasa değeri üzerindeki payı %0.60 artış gösterdi.

Aylara Göre Değişim (BIST 100 Göreceli)

	Ocak	Şubat	Mart	Nisan	Mayıs	Haziran	Temmuz	Ağustos	Eylül	Ekim	Kasım	Aralık
3Y-Ort.	%14.08	%-8.10	%-0.47	%-12.37	%-6.97	%-1.60	%12.96	%-5.08	%-3.70	%31.38	%19.01	%-1.51
2024	%-9.64	%31.20	%-17.28	%-13.38	%-6.75	-	-	-	-	-	-	-
2023	%36.62	%-1.93	%6.60	%-17.43	%-9.15	%-6.85	%35.27	%-11.41	%-13.51	%78.90	%11.38	%-1.36
2022	%8.19	%-15.34	%-9.47	%-1.51	%-9.01	%4.48	%0.93	%-1.33	%5.86	%20.18	%53.14	%-15.05
2021	%-2.57	%-7.04	%1.46	%-18.17	%-2.75	%-2.41	%2.69	%-2.48	%-3.45	%-4.96	%-7.48	%11.89

Dönemsel BIST Relatif Analizi

Şirket geçtiğimiz işlem gününü BIST 100 Endeksine göre %3.13 negatif getiriyle tamamlamıştır. Son 3 yıllık Mayıs ayı ortalamasına bakıldığında, şirketin BIST 100 endeksine göre %6.97 negatif getiriye sahip olduğu görülmekte. Mayıs ayında ay başına göre %6.75 göreceli getiriye sahiptir.

Sektörel Oranlar Sanayi

Kod	Kapanış	FK (Fiyat Kazanç)	PD / DD	Firma Değeri / FAVÖK	Firma Değeri / Net Satış	Favök Marjı (%) (Çeyrek)
BFREN	957.00		239.00	410.00	24.19	-0.85
BRISA	125.10	9.58	2.85	9.20	1.48	8.91
KATMR	2.34	21.49	1.66	7.92	3.10	
PARSN	130.40	27.54	1.44	17.03	3.48	21.08
JANTS	303.25	53.90	7.46	22.21	3.54	16.25
EGEEN	15,185.00	68.70	11.86	48.62	12.16	15.81

Sektörel Analiz

Bosch Fren Sistemleri şirketinin PD/DD oranı 239.00 seviyesinde ve sektörün üstündedir. FD/FAVÖK oranı sektörün üzerinde olan şirketin FD/Satışlar oranı da sektörün üzerinde bulunmaktadır. Hissenin Favök Marjı ise sektör ortalamasının altındayken, geçen yılın aynı dönemine kıyasla düşüş gösteriyor.



Bugün alacağınız bir Bosch Fren Sistemleri hissesinin son 3 yıllık Mayıs ayı getirilerinin ortalaması %3.23 olarak gerçekleşti. Aybaşıdan itibaren getirisi de %4.87 olarak gerçekleşti. Son 1 yıllık yabancı yatırımcı işlemleri alış ağırlıklı gerçekleşmekte.

Hazırlayan : Yatırım Danışmanlığı ve Bireysel Portföy Yönetimi

Soru, görüş ve işlemlerinizi için müşteri temsilciniz ile iletişime geçebilirsiniz.

Özel İşlem Merkezi

444 42 55

ÇEKİNCE

Bu rapor genel yatırım tavsiyesi niteliğindedir.

“Yatırım Danışmanlığı” hizmeti; aracı kurumlar, portföy yönetim şirketleri, mevduat kabul etmeyen bankalar ile müşteri arasında imzalanacak Yatırım Danışmanlığı sözleşmesi çerçevesinde sunulmaktadır. Burada yer alan bilgi, yorum ve tavsiyeleri, kişilerin yerindelik testi ile belirlendiği risk seviyeleri dikkate alınarak, Halk Yatırım Yatırım Danışmanlığı ve Araştırma birimi nezdinde güvenilir olduğuna inanılan bilgi kaynaklarından yararlanarak hazırlanmakta ve kişiye özel sunulmaktadır. Verilen bu tavsiyeler mali durumunuz ile risk ve getiri tercihlerinize uygun olmayabilir. Bu nedenle, risk yapınıza uygun olmayan şekilde sadece burada yer alan bilgilere dayanarak yatırım kararı verilmesi beklentilerinize uygun sonuçlar doğurmayabilir. Size özel olarak tahsis edilen Yatırım Danışmanınız ile irtibata geçmeniz ve mali durumunuz ve risk seviyelerinize uygun kararları birlikte almanız tavsiye edilir.

Veri ve grafikler güvenilirliğine inandığımız güvenilir kaynaklardan derlenmiş olup, yapılan yorumlar sadece HALK YATIRIM MENKUL DEĞERLER A.Ş. Yatırım Danışmanlığı'nın beklentilerini yansıtmaktadır. Bu bilgiler ışığında yapılan ve yapılacak olan ileriye dönük yatırımların sonuçlarından Şirketimiz hiçbir şekilde sorumlu tutulamaz. Ayrıca, Halk Yatırım Menkul Değerler A.Ş.'nin yazılı izni olmadıkça içeriği kısmen ya da tamamen üçüncü kişilerce hiç bir şekil ve ortamda yayınlanamaz, iktisap edilemez, alıntı yapılamaz, kullanılamaz. İleti, gönderilen kişiye özel ve münhasırdır. İlave olarak, bu raporun gönderildiği ve yukarıdaki açıklamalarımız doğrultusunda kullanıldığı ülkelerdeki yasal düzenlemelerden kaynaklı tüm talep ve dava haklarımız saklıdır.

Uyarı Notu: Bu e-posta'nın içerdiği bilgiler (ekleri dahil olmak üzere) gizlidir. Onayımız olmaksızın üçüncü kişilere açıklanamaz. Bu mesajın gönderilmek istendiği kişi değilseniz, lütfen mesajı sisteminizden derhal siliniz. Halk Yatırım Menkul Değerler A.Ş. bu mesajın içerdiği bilgilerin doğruluğu veya eksiksiz olduğu konusunda bir garanti vermemektedir. Bu nedenle bilgilerin ne şekilde olursa olsun, içeriğinden, iletilmesinden, alınmasından, saklanmasından sorumlu değildir. Bu mesajın içeriği yazarına ait olup, Halk Yatırım Menkul Değerler A.Ş.'nin görüşlerini içermeyebilir.