

# PİYASA YORUMU

## ARAŞTIRMA

 **HALKYATIRIM**

[halkyatirim.com.tr](http://halkyatirim.com.tr) | 444 42 55

## FED faiz politikasının görünümünü şekillendirmeye yardımcı olacak yoğun makro veri gündeminin bulunduğu haftanın ilk işlem gününü ABD hisse senetleri endeksleri pozitif tamamladı

### Dün piyasalarda neler oldu?

FED faiz politikasının görünümünü şekillendirmeye yardımcı olacak yoğun makro veri gündeminin bulunduğu haftanın ilk işlem gününü ABD hisse senetleri endeksleri pozitif tamamladı.

Cuma günü Jackson Hole Ekonomi Politikaları Sempozyumu'nda Fed Başkanı Jerome Powell'in senaryoya sadık kalarak yetkililerin uygun olması halinde faizleri daha da yükseltmeye hazır olduklarını söylerken, merkez bankasının ekonomik verilerin rehberliğinde dikkatli bir şekilde ilerleyeceğini vurgu yapması sonrasında, bu hafta açıklanacak istihdam ve PCE verileri önem arz etmeye başladı. ABD'de istihdam artışının yavaşlayacağı ve ücret artışlarının ılımlı seyredeceği bekleniyor. Bu beklentiye paralel olarak enflasyon risklerinin daha da hafiflediğini ve yeni bir faiz artırımı ihtimalini azalttığı yönde fiyatlamalar oluşuyor.

ABD hisse senedi endekslerinde pozitif bir seyir hakimdi. S&P 500 endeksi %0,63 artışla 4.433,31 seviyesinden, Nasdaq endeksi %0,84 artışla 13.705,13 seviyesinden kapatırken, Dow Jones endeksi ise %0,62 artışla 34.559,98 seviyesinden kapandı.

Avrupa borsaları, küresel risk algısının haftaya pozitif başlamasıyla günü yükselişle tamamladı. Almanya'da DAX endeksi %1,03 artışla 15.792,61, Fransa'da CAC40 endeksi %1,32 artış ile 7.324,71 seviyesinden kapandı. İngiltere'nin tatil olması sebebiyle Avrupa endekslerinde düşük işlem hacmi vardı.

Kısa vadeli tahvil faizleri %5,0, 10 yıllık tahvil faizleri %4,19 seviyesine hafif geriledi. VIX endeksi ise 0,6 puan düşüşle 15,08 seviyesine geriledi.

### Bugün ne bekliyoruz?

Bugün Asya piyasaları alıcılı seyrediyor. Makro veri tarafında; Japonya'da Temmuz ayı işsizlik oranı Reuters anketindeki %2,5 beklentisine kıyasla %2,7 ile beklenenin üzerinde gerçekleşti.

Maliye Bakanı Shunichi Suzuki, Japonya hükümetinin Eylül ayından sonra, planlanan yakıt sübvansiyonlarını ve fiyat koşullarını dikkate alarak tam teşekküllü bir ekonomik paket kabul etmeyi değerlendireceğini söyledi.

Nikkei endeksi %0,26, KOSPI endeksi %0,38, Hang Seng endeksi %2,07 ve Shanghai endeksinde %0,73 pozitif seyir takip ediyoruz.

ABD vadelielerde ise yatay pozitif bir seyir takip ediliyor.

Bugün ABD'de Ağustos ayı Conference Board Tüketici Güveni, JOLTS Açık İş Pozisyonları verileri takip edilecek. Conference Board Tüketici Güveni verisinin 116,6 seviyesinde gerçekleşmesi beklenirken, Temmuz ayı verisi 117 seviyesinde gerçekleşmişti.

### Gelecek gündemde neler var?

Bu hafta Çarşamba günü ABD tarafında TSİ 15:30'da 2.çeyrek GSYİH verisi izlenecek. Beklenti %2,4 artış göstermesi yönünde bulunuyor. Ayrıca aynı gün ADP İstihdam değişimi, 2.çeyrek Çekirdek PCE Fiyat Endeksi ve Bekleyen Konut Satışları verileri takip edilecek. ADP İstihdam Değişiminin 200K seviyesinde gerçekleşmesi beklenirken, bir önceki veri 324K seviyesinde gerçekleşmişti. Temmuz ayı bekleyen konut satışları verisinin ise %0,5 azalış göstermesi bekleniyor. Önceki veri %0,3 artış yönünde gerçekleşmişti. Euro Bölgesinde ise Final Tüketici Güveni verileri takip edilecek. Ekonomi Güven Endeksinin 93,6, Sanayi Güven Endeksinin -10, Hizmet Güven Endeksinin ise 5 seviyesinde gerçekleşmesi bekleniyor. Perşembe günü ABD tarafında Temmuz ayı Kişisel gelir ve harcamalar, PCE Deflator ve MNI Chicago PMI verileri takip edilecek. Temmuz ayında Kişisel gelirlerin %0,3, harcamaların ise %0,7 artış göstermesi bekleniyor. Temmuz ayı PCE Deflator verisinin aylık bazda %0,2, yıllık bazda %3,3 artış göstermesi bekleniyor. Çekirdek PCE Deflator ise aylık bazda %0,2, yıllık bazda %4,2 artış göstermesi bekleniyor. MNI Chicago PMI verisinin 44,1 seviyesinde gerçekleşmesi bekleniyor. Euro Bölgesinde ise Ağustos ayı TÜFE ve Çekirdek TÜFE verileri, AMB Temmuz ayı Toplantı Tutanaqları, AMB Yetkilisi Schnabel ve Guindos'un konuşmaları takip edilecek. Cuma günü ABD tarafında Ağustos ayı Tarım Dışı İstihdam ve İşsizlik oranı, ISM İmalat verileri takibimizde olacak. Tarım dışı istihdamın 168bin seviyesinde gerçekleşmesi beklenirken, Temmuz ayında veri 187bin seviyesinde açıklanmıştı. İşsizlik oranının ise %3,5 artış göstermesi bekleniyor. Ağustos ayı ISM imalat verisinin 46,9 seviyesinde gerçekleşmesi beklenirken, önceki veri 46,4 seviyesinde gerçekleşmişti.

## ABD Piyasaları

Değişimler	Kapanış	Günlük değ.	Haftalık değ.	Aylık değ.	Yıllık değ.
Dow Jones	34,560.0	▲ 0.62%	▲ 0.17%	▲ 1.81%	▲ 4.03%
Nasdaq	13,705.1	▲ 0.84%	▲ 3.12%	▲ 0.14%	▲ 30.80%
S&P 500 Vadeli*	4,447.3	▲ 0.11%	▲ 1.47%	▲ 0.07%	▲ 14.86%

## Avrupa Piyasaları

Değişimler	Kapanış	Günlük değ.	Haftalık değ.	Aylık değ.	Yıllık değ.
Dax	15,792.6	▲ 1.03%	▲ 1.40%	▲ 0.76%	▲ 12.23%
FTSE 100	7,338.6	▲ 0.07%	▲ 1.05%	▲ 0.89%	▼ -2.32%
MSCI Europe	1,882.9	▲ 1.19%	▲ 0.96%	▲ 0.02%	▲ 7.42%

## Asya Piyasaları ve Asya GOÜ Piyasaları

Değişimler	Kapanış	Günlük değ.	Haftalık değ.	Aylık değ.	Yıllık değ.
Shanghai Bileşik*	3,133.7	▲ 1.13%	▲ 0.06%	▼ -2.19%	▲ 1.95%
Kospi	2,552.5	▲ 0.36%	▲ 1.29%	▲ 1.26%	▲ 14.13%
Hong Kong*	18,491.3	▲ 1.99%	▲ 3.01%	▲ 0.06%	▼ -6.33%
S&P BSE Sensex - Hindistan	65,060.9	▲ 0.13%	▲ 0.17%	▼ -0.43%	▲ 6.42%
IDX Composite - Endonezya	6,952.3	▲ 0.44%	▲ 1.35%	▲ 3.29%	▲ 1.34%
TAIEX - Tayvan	16,585.9	▲ 0.46%	▲ 1.25%	▼ -0.40%	▲ 17.76%
MSCI GOU Asya	520.6	▲ 0.66%	▲ 1.28%	▼ -0.63%	▲ 1.38%

## Diğer Gelişmekte Olan Ülke Piyasaları

Değişimler	Kapanış	Günlük değ.	Haftalık değ.	Aylık değ.	Yıllık değ.
BIST 100 - Türkiye	7,941.7	▲ 2.92%	▲ 5.70%	▲ 26.65%	▲ 45.00%
MOEX - Rusya	3,198.7	▲ 1.31%	▲ 2.81%	▲ 11.83%	▲ 48.98%
WIG - Polonya	68,721.6	▲ 1.50%	▲ 0.94%	▲ 1.16%	▲ 19.23%
Prag SE - Prag	1,350.6	▼ -0.01%	▲ 0.01%	▲ 5.72%	▲ 11.99%
S&P/BMV IPC - Meksika	53,442.6	▲ 0.47%	▲ 0.47%	▼ -1.28%	▲ 7.93%
Merval - Arjantin	665,523.9	▲ 5.44%	▲ 14.29%	▲ 57.42%	▲ 233.83%
Tel Aviv 35 - İsrail	1,846.3	▲ 0.16%	▲ 0.96%	▲ 4.30%	▲ 2.75%
Tedavul All - Suudi Arabistan	11,464.3	▼ -0.05%	▲ 0.11%	▼ -1.72%	▲ 9.41%
FTSE/JSE All - Endonezya	75,079.6	▲ 1.68%	▲ 2.73%	▲ 0.99%	▲ 2.01%
DFM General - Birleşik Arap Emirlikleri	4,099.5	▲ 0.00%	▲ 1.25%	▲ 3.07%	▲ 23.15%

\*Haftalık değişim, önceki haftanın son işlem günü; aylık değişim, önceki ayın son işlem günü; yıllık değişim ise yılın son işlem gününe göre değişimi ifade eder.



## Tarihi zirve seviyesini test eden endeks, küresel piyasalardaki olumlu atmosfer ışığında pozitif seyrini sürdürebilir

### Dün piyasalarda neler oldu?

Güne %1,56 yükselişle 7.837,07 puandan başlangıç yapan BIST 100 endeksi, gün genelinde alıcılı seyriz izledi. En yüksek 8.008,78 puan ile yeni rekor denemesi yapan endeks günü %2,92 artışla 7.941,73 seviyesinden kapattı. Borsa İstanbul'da yükseliş destekleyen sektörler; ulaştırma, enerji, gıda ve petrokimya oldu. Bankacılık endeksi günü %2,2, sanayi endeksi ise günü %2,97 artışla kapattı. Günlük işlem hacmi ise 174,2 milyar TL seviyesinde gerçekleşti.

### Bugün ne bekliyoruz?

Tarihi zirve seviyesini test eden endeks, küresel piyasalardaki olumlu atmosfer ışığında pozitif seyrini sürdürebilir. Yarın 30 Ağustos Zafer Bayramı dolayısıyla yurt içi piyasalar kapalı olacak.

Bugün saat 10:00'da Temmuz ayı Dış Ticaret İstatistikleri ve Ekonomik Güven endeksi verileri takip edilecek. Dış Ticaret Dengesi Haziran ayında 5,16 mlr dolar açık yönünde gerçekleşmişti. Temmuz ayı Ekonomik güven endeksi verisi ise 99,3 seviyesinde gerçekleşmişti.

### Gelecek gündemde neler var?

Bu hafta Perşembe günü ise GSYİH 2. çeyrek büyüme verisi takip edilecek. Foreks anketine göre, 2023 yılı ikinci çeyrek dönemi için GSYH'ye ilişkin yıllık medyan tahmini yüzde 3,4, ortalama tahmin ise yüzde 3,5 büyüme yönünde oluştu. 2. çeyrek için en yüksek ve en düşük tahminler yüzde 5,5 ve yüzde 1,5 olarak gerçekleşti. Ankette, 2023 yılı için medyan beklenti yüzde 3,5, ortalama beklenti ise yüzde 3,6 büyüme yönünde gerçekleşti. Yıl geneli için büyüme öngörülerinde maksimum ve minimum tahminler ise sırasıyla yüzde 4,7 ve yüzde 2,4 oldu. Önceki çeyrekte düzenlenen Foreks anketinde, 2023 yılı için GSYH'de yüzde 3,0 büyüme öngörülmüştü. Cuma günü ise S&P Global İmalat PMI verisi takibimizde olacak.

BIST Verileri			
Endeksler	BIST 100	BIST Banka	BIST Sınai
Kapanış	7,941.7	7,524.7	12,551.7
Günlük Değ.	▲ 2.92%	▲ 2.20%	▲ 2.97%
Haftalık Değ.	▲ 1.86%	▲ 8.27%	▲ 0.87%
Yıllık Değ.	▲ 44.16%	▲ 49.67%	▲ 40.96%
Hacim (milyar TL)	174.1	30.5	86.1
Günlük Değ.	▲ 10.42%	▼ -1.42%	▲ 6.65%
3 Aylık Ortalama Hacim (milyar TL)	120.0	20.4	61.9
Günlük Değ. - 3 Aylık Ort.	▲ 45.15%	▲ 49.38%	▲ 39.08%

\*Haftalık değişim, önceki haftanın son işlem günü; yıllık değişim ise yılın son işlem gününe göre değişimi ifade eder.

Türkiye Kapanışının Ardından Piyasalar			
	Türkiye Kapanışı	Türkiye Açılışı Öncesi	Değişim
\$/TL	26.5573	26.4969	▼ -0.23%
€/§	1.0803	1.0822	▲ 0.18%
\$/#	146.66	146.52	▼ -0.10%
Altın	1,918.9	1,923.2	▲ 0.22%
Nasdaq*	14,983.8	14,979.6	▼ -0.03%

\*Türkiye Açılışı Öncesi için belirtilen rakamlar, bir önceki günün kapanış verileridir.

Türkiye - Ülke Risk Primleri (CDS)					
Değişimler	28/08/23	Günlük değ.	Haftalık değ.	Aylık değ.	Yıllık değ.
Türkiye 2 Yıllık	259.8	● -0.03%	● -8.67%	● -9.6%	● -63.4%
Türkiye 5 Yıllık	380.4	● -0.11%	● -5.48%	● -2.5%	● -48.6%
Türkiye 10 Yıllık	439.5	● -0.19%	● -3.97%	● 3.1%	● -36.7%

## Tahvil ve Döviz Piyasasında Fiyatlamalar

Dün, küresel tahvil piyasalarında veri akışının zayıf olduğu günde temkinli seyir izlendi. Gün içinde ABD 10 yıllık tahvil faizi 1 bp azalışla %4,22, Almanya 10 yıllık tahvil faizi 2 baz puan artışla %2,58, Fransa 10 yıllık tahvil faizi 3 bp artışla %3,11'den işlem gördü.

Türkiye'nin 5 yıllık CDS risk primi 13 bp azalışla 386 bp'a gerilerken, Eylül 2033 vadeli 10 yıllık Eurobond faiz getirisinde değişiklik olmazken %8,21 seviyesinden işlem gördü.

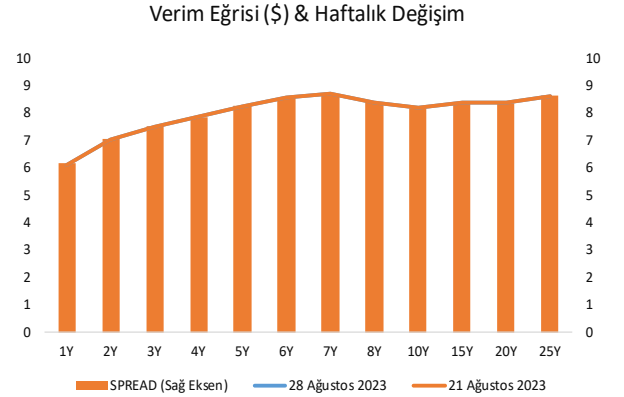
Döviz tarafında, dolar majör birimlerinin karşı değer kaybederken, Euro/Dolar paritesi 1,0807 seviyesine yükseldi. Dolar Endeksi 104,09 seviyesinden fiyatlanırken, Dolar / TL kuru ise 26,57 seviyesinden işlem gördü.

Yurt içi TL tahvil piyasasında, Ekim 2025 vadeli 2 yıllık gösterge tahvil faizi 3 bp azalışla %19,43'e gerilerken, 10 yıllık tahvil faizi ise değişiklik olmazken %21,45 seviyesinden günü tamamladı. BIST Kesin Alım Satım Pazarında işlem hacmi 2,8 milyar TL'ye geriledi.

TL likidite tarafında TCMB 1 milyar TL'lik haftalık repo dönüşünü 1 milyar TL olarak yenilenirken APİ ile haftalık repo fonlama tutarı 88 milyar TL olarak değişiklik sağlamadı. Diğer yandan TCMB aynı gün valörlü swap işlemlerinden 21,1 milyar TL ilave fonlama sağladı.

TCMB tarafından yayımlanan haftalık menkul kıymet verilerine göre ÖSBA stoku 18 Ağustos ile biten haftada bir önceki haftaya göre 581 milyon TL artarak 224,9 milyar TL'ye yükseldi. İlgili haftada ÖSBA stokunu en çok artıran grup 998 milyon TL ile yatırım fonları olurken, en çok azaltan grup 1,1 milyar TL ile bankalar oldu.

Ülkeler	Son Getiri (%)	Net Değişim		
		Günlük	Haftalık	Ybb
Türkiye	8.21	0.00	0.00	-0.71
ABD	4.22	-0.01	-0.01	0.34
İngiltere	4.44	0.00	0.00	0.78
Almanya	2.58	0.02	0.02	0.01
Fransa	3.11	0.03	0.03	0.00
İspanya	3.60	0.01	0.01	-0.02
İtalya	4.24	0.01	0.01	-0.45



TL Piyasa Faiz Oranları (%)	
Politika Faizi (Haftalık Borç verme)	25.00
Gecelik Borç Al. /Borç Ver. Faizi	23.50 / 26.50
Geç Lik. Pen. Borç Verme Faizi	29.50
TCMB Ağır. Ort. Fon.	17.58
TLREF	23.99
TCMB Toplantı Tarihi	21 Eylül 2023

Özel Sektör Borçlanma Araçları Yatırımcı Grubu Dağılımı (milyon TL)				
	18.08.2023	11.08.2023	Fark	30.12.2022
TOPLAM	224,978	224,397	581	216,112
Yatırım Fonları	84,274	83,276	998	84,512
Bankalar	56,063	57,148	- 1,086	38,294
Emeklilik Fonları	25,940	26,283	- 343	26,954
Genel Yönetim	18,295	18,231	64	18,446
Hanehalkı	17,786	17,965	- 179	16,955
Sigorta Şirketleri	8,825	8,745	80	14,003
Finansal Olmayan Kuruluşlar	7,799	6,872	927	9,734
Kar Amacı Olmaya Kuruluşlar	1,472	1,506	- 34	2,741
Yurt Dışı Yerleşikler	1,647	1,610	37	1,620
Merkez Bankası	1,187	1,187	-	1,187
Diğer Finansal Araçlar	1,020	876	144	1,008
Finansal Yardımcılar	672	697	- 26	660

## Yurt İçi Haberler

**Borsa İstanbul A.Ş.** Pay Piyasası Operasyon Direktörlüğü tarafından yapılan duyuruda Pay Piyasasında Fiyat Adımı ve Kotasyon Aralıkları Düzenlemeleri ve Borsa Yatırım Fonlarında Açılış Seansı Uygulanmasına Yönelik değişikliğe gidildiği açıklandı. Yapılan duyuruda 09.40 – 09.56 arası emir toplama ve 09.56 – 10.00 saatleri arasında eşleştirme seanslarından oluşan bir açılış seansı ilave edildiği belirtildi.

**Kur korumalı mevduatları** azaltma hedefini Resmi Gazete'de yayımlayan düzenlemeyle ortaya koyan Türkiye Cumhuriyet Merkez Bankası (TCMB) bankalara bu enstrümanla ilgili gönderdiği uygulama talimatında detayları belirledi. Bloomberg tarafından yayımlanan habere göre talimatta bankalar için gerçek kişi dönüşüm hesaplarından vadeli TL'ye aylık dönüşüm hedefi yüzde 5'ten yüzde 10'a yükseltildi. KKM'den TL mevduata geçiş için TL mevduatın vadesi en az 32 gün olarak belirlendi. Talimatta katılım bankalarına TL mevduata geçiş hedefi için Nisan 2024'e kadar süre tanındı. Katılım bankalarına bu süreye kadar KKM'de aylık yüzde 25, Döviz dönüşümlü KKM'de yüzde 5 TL mevduat dönüşüm hedefi getirildi. TCMB talimatta TL payı hesaplamasında standart TL mevduatın toplam mevduat içindeki payına bakılacağını ifade etti.

**Türkiye Beyaz Eşya Sanayicileri Derneği** verilerine göre yılın yedi ayında 6 ana üründe geçen yılın aynı dönemine kıyasla iç satışlar yüzde 21 oranında artarak 5 milyon 909 bin 946 adede ulaştı. İç satışlara ay bazında bakıldığında da Temmuz ayında geçen yılın aynı dönemine göre yüzde 44 oranında artışla, 885 bin 848 adet satış gerçekleşti. Öte yandan küresel gelişmelerden kaynaklı olarak ihracatta yaşanan olumsuzlukların sanayiye etkisinin sürdüğü izlendi. Yılın ilk 7 ayında önceki yılın aynı dönemine göre ihracat yüzde 11 oranında azaldı.

**Uluslararası Para Fonu (IMF)**, teknik ekibinin 4. madde konsültasyonuna hazırlık kapsamında Eylül ayı sonunda Türkiye'ye rutin bir ziyarette bulunacağını belirterek, Türkiye'den mali destek talebi gelmediğini bildirdi.

**İstanbul İl Kültür ve Turizm Müdürlüğü verilerine göre**, İstanbul'a 2022'nin 7 aylık döneminde 8 milyon 514 bin 806 yabancı turist geldi. Turist sayısı bu yılın aynı döneminde yüzde 15 artarak 9 milyon 776 bin 635 oldu. Geçen yıl Temmuz'da 1 milyon 759 bin 506 yabancı turistin ziyaret ettiği kent, bu Temmuz'da 1 milyon 873 bin 97 yabancı turisti ağırladı. Böylece Temmuz'da gelen yabancı turist sayısı geçen yıla göre yaklaşık yüzde 6 arttı.

## Yurt Dışı Haberler

**Avrupa Birliği (AB) Konseyi Başkanı Charles Michel**, özellikle Batı Balkanlar'a değinerek 27 üyeli AB'nin 2030 yılına kadar genişleme için kendisini hazırlaması gerektiğini söyledi.

**Goldman Sachs Group stratejistlerine göre** Japonya Merkez Bankası'nın güvercin tutumunu sürdürmesi halinde Japon yeni en son 30 yıl önce görülen seviyelere gerileyecek. Goldman Sachs stratejistlerine göre, önümüzdeki altı ay içinde Japon yeninin ABD doları başına 155'e gerilemesi bekleniyor. Bu, Japon yeninin Haziran 1990'dan bu yana gördüğü en zayıf seviye olacak. Stratejistler yayınladıkları yatırımcı notunda, BOJ faiz artırımından uzak durduğu ve hisse senetleri makul ölçüde iyi desteklediği sürece, Japon yeni zayıflamaya devam edebileceğini ifade ettiler. Bununla birlikte stratejistler, Japon yeninin 2024 yılında bir kez daha güçlenerek gelecek yılın sonunda 135 seviyesine ulaşmasını bekliyorlar.

**Almanya'da koalisyon hükümeti**, 6,5 milyar euroluk (7 milyar dolar) kurumlar vergisi indiriminde ve 2,4 milyar euroluk ek harcamaları içeren temel çocuk ödeneğinde anlaşma sağladı.

**IMF Başkanı Kristalina Georgieva**, ASEAN ve G20 zirveleri için Endonezya ve Hindistan'a gitmeden önce üst düzey liderlerle görüşmek üzere Çarşamba gününden itibaren Çin'i ziyaret edecek. Georgieva daha sonra Güneydoğu Asya Ülkeleri Birliği (ASEAN) liderler zirvesine katılmak üzere Jakarta'ya gidecek ve ardından Yeni Delhi'de devlet ve hükümet başkanlarının katılacağı G20 toplantısına katılacak.

## Şirket Haberleri

**Yayla Gıda (YYLGD, Pozitif):** 12.06.2023 tarihinde yapılan özel durum açıklaması ile şirket, Mersin fabrikasının enerji ihtiyacını karşılamak ve enerji maliyetlerini azaltmak amacıyla, Eskişehir ili, Odunpazarı ilçesinde 10.01 MW, Güneş Enerjisi Santrali (GES) Projesi yapılması planlandığı ve GES kurulumu için izin alınması amacıyla gerekli izin başvuruları yapılacağı kamuya açıklanmıştı. İlgili Güneş Enerjisinden elektrik üretimi projesi hakkında Çevresel Etki Değerlendirmesi (ÇED) Olumlu kararı verildi. GES faaliyete geçtiğinde yıllık ortalama 17.000.000 kWh elektrik enerjisi üretmesi, Mersin fabrikasının elektrik enerjisi tüketiminin %100'ünü karşılaması (2022 yılı tüketim verisine göre) ve yıllık ortalama 8.000.000 kWh elektrik enerjisi satışı yapılması beklenmektedir.

Hisse Verileri		Piyasa Çarpanları	
Hisse Kodu	YYLGD	F/K	21,3
Cari Fiyat (TL)	23,10	FD/FAVÖK	25,5
52H En Yüksek (TL)	23,62	FD/Satışlar	2,3
52H En Düşük (TL)	7,44	PD/DD	7,6
Piyasa Değeri (mn TL)	25.109,2	Relatif Performans	
Piyasa Değeri (mn USD)	950,9	S1H	16,4%
Halka Açıklık Oranı (%)	15%	S1A	37,1%
Endeks Payı (BIST100)	0,2%	S3A	59,7%
Temettü Verimi	0,6%	S1Y	40,1%
3A Hacim (mn TL)	229,1	YB	-6,3%

**Koç Holding (KCHOL , Nötr):** Uluslararası kredi derecelendirme kuruluşu Moody's şirketin uzun vadeli kredi notunu "B3", görünümünü durağan olarak koruyan güncel rapor yayımlandığını açıkladı.

Hisse Verileri		Piyasa Çarpanları	
Hisse Kodu	KCHOL	F/K	4,2
Cari Fiyat (TL)	141,00	FD/FAVÖK	2,9
52H En Yüksek (TL)	145,90	FD/Satışlar	0,5
52H En Düşük (TL)	43,09	PD/DD	2,0
Piyasa Değeri (mn TL)	357.561,6	Relatif Performans	
Piyasa Değeri (mn USD)	13.540,9	S1H	-0,5%
Halka Açıklık Oranı (%)	22%	S1A	-7,3%
Endeks Payı (BIST100)	3,8%	S3A	14,6%
Temettü Verimi	1,2%	S1Y	54,3%
3A Hacim (mn TL)	3.215,4	YB	28,1%

**Skor Kart:** Şirketler ile ilgili Skor Kart'lara [buradan](#) ulaşabilirsiniz. Hisse senedine ilişkin güncel piyasa verilerinin yanı sıra, şirketin son 16 çeyreğine ilişkin önemli rasyo ve finansal verilerinin sunulduğu bir data setidir. Skor Kart ile bilanço dönemlerini takip edebilir, şirket bilançoları dahil tüm finansal verilere ulaşabilir ve güvenli yatırımın avantajlarından faydalanabilirsiniz.

## Şirket Haberleri

**MLP Sağlık Hizmetleri (MPARK , Nötr)** Şirket 25.08.2023 tarihinde Borsa İstanbul'da pay 118,50 TL – 121,90 TL (ağırlıklı ortalama 119,90 TL) toplam 17.000 TL nominal değerli pay geri alımı gerçekleştirdi. Bu işlemlerle birlikte, 25.08.2023 tarihi itibarıyla geri alınan payların toplam nominal değeri 13.972.000 TL olup, bu payların sermayeye oranı %6,7161'e ulaştı.

Hisse Verileri		Piyasa Çarpanları	
Hisse Kodu	MPARK	F/K	13,1
Cari Fiyat (TL)	124,70	FD/FAVÖK	9,5
52H En Yüksek (TL)	131,50	FD/Satışlar	2,3
52H En Düşük (TL)	40,22	PD/DD	11,2
Piyasa Değeri (mn TL)	25.942,2	Relatif Performans	
Piyasa Değeri (mn USD)	982,4	S1H	2,8%
Halka Açıklık Oranı (%)	35%	S1A	17,5%
Endeks Payı (BIST100)	0,0%	S3A	34,6%
Temettü Verimi	0,0%	S1Y	56,7%
3A Hacim (mn TL)	82,5	YB	-5,9%

**Kayseri Şeker (KAYSE, Sınırlı Pozitif):** Şirket Yönetim kurulu toplam 0,2878436 brüt (1 taksit: 0,05; 2 taksit: 0,2378436 TL) net 0,2590592 TL (1 taksit: 0,045; 2 taksit: 0,2140592) temettü ödemesini şirket genel kurulunun onayına sunularak genel kurul tarafından onaylandı. Açıklanan temettü tutarı hissenin son kapanış fiyatına göre %0,58 temettü verimliliğine işaret ediyor.

Hisse Verileri		Piyasa Çarpanları	
Hisse Kodu	KAYSE	F/K	8,4
Cari Fiyat (TL)	49,14	FD/FAVÖK	16,5
52H En Yüksek (TL)	56,40	FD/Satışlar	4,8
52H En Düşük (TL)	15,01	PD/DD	2,9
Piyasa Değeri (mn TL)	34.692,8	Relatif Performans	
Piyasa Değeri (mn USD)	1.313,8	S1H	3,4%
Halka Açıklık Oranı (%)	15%	S1A	48,6%
Endeks Payı (BIST100)	0,0%	S3A	147,4%
Temettü Verimi	0,5%	S1Y	30,8%
3A Hacim (mn TL)	798,2	YB	139,1%

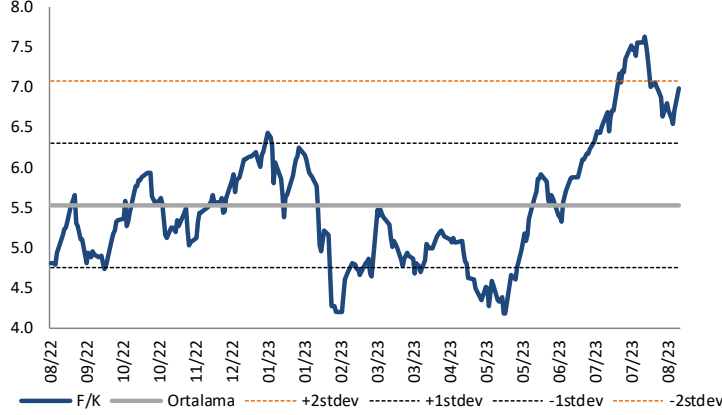
**Skor Kart:** Şirketler ile ilgili Skor Kart'lara [buradan](#) ulaşabilirsiniz. Hisse senedine ilişkin güncel piyasa verilerinin yanı sıra, şirketin son 16 çeyreğine ilişkin önemli rasyo ve finansal verilerinin sunulduğu bir data setidir. Skor Kart ile bilanço dönemlerini takip edebilir, şirket bilançoları dahil tüm finansal verilere ulaşabilir ve güvenli yatırımın avantajlarından faydalanabilirsiniz.





## Çarpanlar Bazında BIST

### BIST 100 F/K (Cari)

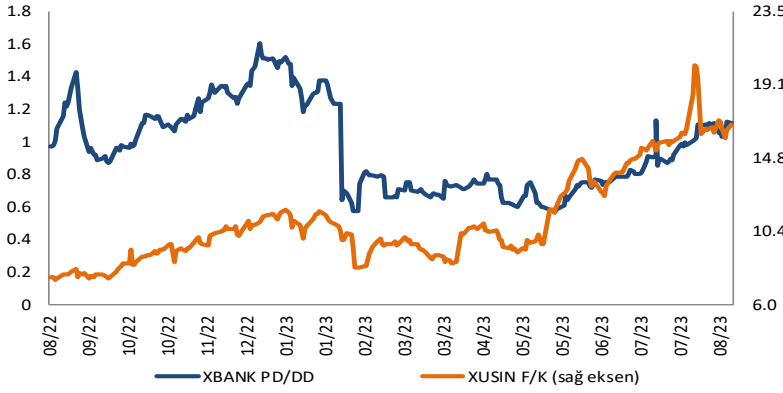


### BIST100 F/K Çarpanı (Cari)

	Son 3 Ay	Son 1 Yıl
Kapanış		6.99x
Minimum	5.15x	4.17x
Maksimum	7.63x	7.63x
Ortalama	6.44x	5.52x
Minimuma Uzaklık	1.84x	2.81x
Maksimuma Uzaklık	-0.64x	-0.64x
Performans	25.3%	34.2%

*Mevcut durumda, son üç aylık ortalama çarpan seviyesine %8; son bir yıllık ortalama çarpan seviyesine %21 yakınız.*

### XBANK PD/DD (Cari) / XUSIN F/K (Cari)

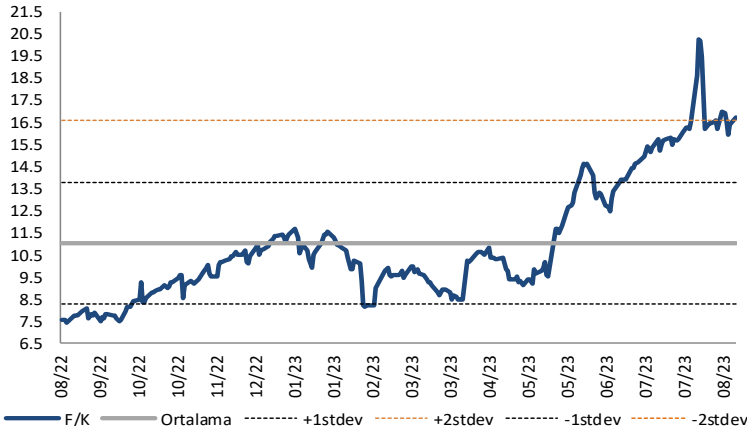


### XBANK PD/DD Çarpanı (Cari)

	Son 3 Ay	Son 1 Yıl
Kapanış		1.13x
Minimum	0.66x	0.57x
Maksimum	1.13x	1.61x
Ortalama	0.89x	0.96x
Minimuma Uzaklık	0.47x	0.56x
Maksimuma Uzaklık	0.00x	-0.48x
Performans	92.5%	16.1%

*Mevcut durumda, son üç aylık ortalama çarpan seviyesine %21; son bir yıllık ortalama çarpan seviyesine %14.6 yakınız.*

### XUSIN F/K (Cari)



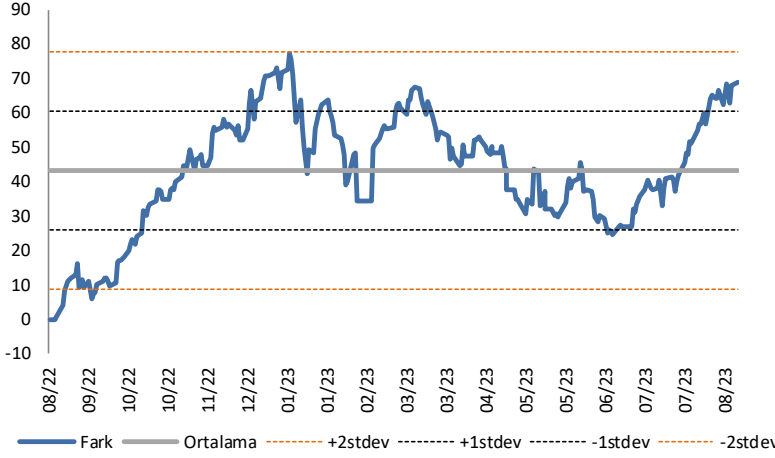
### XUSIN F/K Çarpanı (Cari)

	Son 3 Ay	Son 1 Yıl
Kapanış		15.22x
Minimum	12.49x	7.45x
Maksimum	20.27x	20.27x
Ortalama	15.33x	11.05x
Minimuma Uzaklık	2.73x	7.77x
Maksimuma Uzaklık	-5.05x	-5.05x
Performans	30.0%	116.6%

*Mevcut durumda, son üç aylık ortalama çarpan seviyesine %1; son bir yıllık ortalama çarpan seviyesine %27.4 yakınız.*

## BIST vs MSCI GOÜ Piyasa Göstergeleri

### BIST100 - MSCI GOÜ

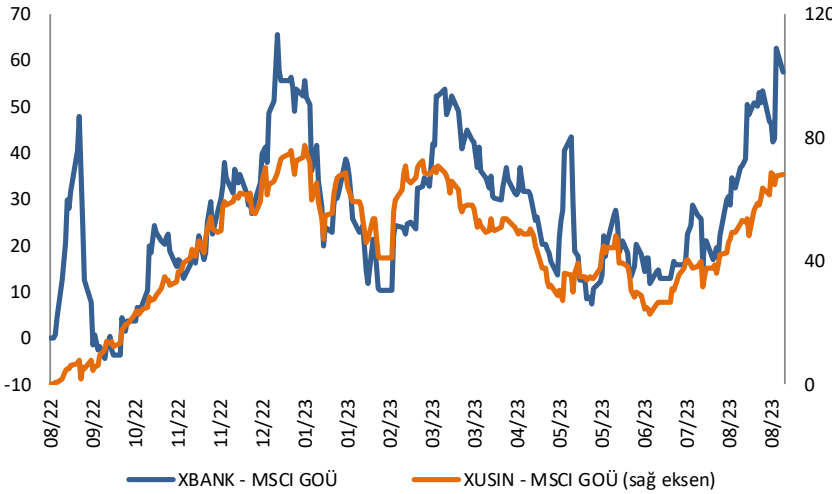


#### BIST 100 - MSCI GOÜ Endeksi Farkı (Normalize Edilmiş)

	Son 3 Ay	Son 1 Yıl
Kapanış		73.47
Minimum	24.3	-0.1
Maksimum	73.5	77.3
Ortalama	43.3	43.3
Minimuma Uzaklık	49.2	73.6
Maksimuma Uzaklık	0.0	-3.9
Performans	1.2%	-0.9%

*Mevcut durumda, son üç aylık ortalama seviyeye 30.1 puan; son bir yıllık ortalama seviyeye 30.2 puan yakınız.*

### XBANK - MSCI GOÜ / XUSIN - MSCI GOÜ



#### XBANK - MSCI GOÜ Bankacılık Endeksi Farkı (Normalize Edilmiş)

	Son 3 Ay	Son 1 Yıl
Kapanış		60.6
Minimum	11.7	-4.6
Maksimum	62.7	65.7
Ortalama	27.4	26.8
Minimuma Uzaklık	48.9	65.2
Maksimuma Uzaklık	-2.1	-5.1
Performans	-1.1%	-3.1%

*Mevcut durumda, son üç aylık ortalama seviyeye 33.2 puan; son bir yıllık ortalama seviyeye 33.8 puan yakınız.*

### XUSIN - MSCI GOÜ Sanayi Endeksi



#### XUSIN - MSCI GOÜ Sanayi Endeksi Farkı (Normalize Edilmiş)

	Son 3 Ay	Son 1 Yıl
Kapanış		72.0
Minimum	23.0	0.0
Maksimum	72.0	77.4
Ortalama	42.5	44.6
Minimuma Uzaklık	48.9	72.0
Maksimuma Uzaklık	0.0	-5.4
Performans	-0.2%	-2.1%

*Mevcut durumda, son bir yıllık ortalama seviyeye 27.3 puan uzağız.*

# FONLABÜYÜSÜN TÜRKİYE'NİN KİTLE FONLAMA PLATFORMU



Geleceğe değer katan  
girişim şirketlerine  
bugünden ortak olun!



[fonlabuyusun.com](http://fonlabuyusun.com)

## Haftalık Veri Takvimi

Tarih	TSİ	Ülke	Açıklanacak Veri	Dönemi	Beklenti	Önceki
28 Ağustos	08:00	Japonya	Öncü Endeks (Final)	Haziran	-	108.9
28 Ağustos	15:00	Euro Bölgesi	AMB Yetkililerinden Nagel, De Cos, Holzmann'ın Konuşmaları			
28 Ağustos	17:30	ABD	Dallas FED İmalat Aktivitesi	Ağustos	-	-20.0
29 Ağustos	10:00	Türkiye	Dış Ticaret Dengesi (milyar dolar)	Temmuz	-	-5.16
29 Ağustos	10:00	Türkiye	Ekonomik Güven Endeksi	Ağustos	-	99.3
29 Ağustos	16:00	ABD	FHFA Konut Fiyat Endeksi (Aylık)	Haziran	-	0.7%
29 Ağustos	17:00	ABD	Conference Board Tüketici Güveni	Ağustos	116.6	117.0
29 Ağustos	17:00	ABD	JOLTS Açık İş Pozisyonları			
30 Ağustos			30 Ağustos Zafer Bayramı nedeniyle Yurt içinde piyasalar kapalı			
30 Ağustos	04:30	Japonya	BOJ Yetkilisi Tamura'nın Konuşması			
30 Ağustos	12:00	Euro Bölgesi	Tüketici Güveni (Final)	Ağustos	-	-16.0
30 Ağustos	12:00	Euro Bölgesi	Ekonomi Güven Endeksi	Ağustos	93.6	94.5
30 Ağustos	12:00	Euro Bölgesi	Sanayi Güven Endeksi	Ağustos	-10.0	-9.4
30 Ağustos	12:00	Euro Bölgesi	Hizmet Güven Endeksi	Ağustos	5.0	5.7
30 Ağustos	14:00	ABD	MBA Mortgage Başvuruları (Haftalık)	25 Ağustos	-	-4.2%
30 Ağustos	15:15	ABD	ADP İstihdam Değişimi	Ağustos	200K	324K
30 Ağustos	15:30	ABD	GSYİH (Çeyrek)	2.Çeyrek	2.4%	2.4%
30 Ağustos	15:30	ABD	GSYİH Fiyat Endeksi	2.Çeyrek	2.2%	2.2%
30 Ağustos	15:30	ABD	Kişisel Tüketim	2.Çeyrek	1.9%	1.6%
30 Ağustos	15:30	ABD	Çekirdek PCE Fiyat Endeksi (Çeyrek)	2.Çeyrek	-	3.8%
30 Ağustos	17:00	ABD	Bekleyen Konut Satışları (Aylık)	Temmuz	-0.5%	0.3%
30 Ağustos	17:00	ABD	Bekleyen Konut Satışları (Yıllık)	Temmuz	-	-14.8%
31 Ağustos	02:50	Japonya	Sanayi Üretimi (Aylık, Öncü)	Temmuz	-1.3%	2.4%
31 Ağustos	02:50	Japonya	Sanayi Üretimi (Yıllık, Öncü)	Temmuz	-1.5%	0.0%
31 Ağustos	02:50	Japonya	Perakende Satışlar (Aylık)	Temmuz	0.9%	-0.6%
31 Ağustos	02:50	Japonya	Perakende Satışlar (Yıllık)	Ağustos	5.5%	5.9%
31 Ağustos	04:30	Çin	İmalat PMI	Ağustos	49.1	49.3
31 Ağustos	04:30	Çin	İmalat Dışı PMI	Ağustos	51.3	51.5
31 Ağustos	04:30	Japonya	BOJ Yetkilisi Nakamura'nın Konuşması			
31 Ağustos	10:00	Türkiye	GSYİH (Yıllık)	2.Çeyrek	-	4.0%
31 Ağustos	12:00	Euro Bölgesi	TÜFE (Aylık, Öncü)	Ağustos	0.4%	-0.1%
31 Ağustos	12:00	Euro Bölgesi	TÜFE (Yıllık, Öncü)	Ağustos	5.1%	5.3%
31 Ağustos	12:00	Euro Bölgesi	Çekirdek TÜFE (Yıllık, Öncü)	Ağustos	5.3%	5.5%
31 Ağustos	14:30	Euro Bölgesi	AMB Temmuz ayı Toplantı Tutanaqları			
31 Ağustos	14:30	Euro Bölgesi	AMB Yetkilisi Scnhabel'in Konuşması			
31 Ağustos	15:30	ABD	Haftalık İşsizlik Maaşı Başvuruları	26 Ağustos	-	230K
31 Ağustos	15:30	ABD	Devam Eden İşsizlik Başvuruları	19 Ağustos	-	1702K
31 Ağustos	15:30	ABD	Kişisel Gelir	Temmuz	0.3%	0.3%
31 Ağustos	15:30	ABD	Kişisel Harcamalar	Temmuz	0.7%	0.5%
31 Ağustos	15:30	ABD	PCE Deflator (Aylık)	Temmuz	0.2%	0.2%
31 Ağustos	15:30	ABD	PCE Deflator (Yıllık)	Temmuz	3.3%	3.0%
31 Ağustos	15:30	ABD	PCE Çekirdek Deflator (Aylık)	Temmuz	0.2%	0.2%
31 Ağustos	15:30	ABD	PCE Çekirdek Deflator (Yıllık)	Temmuz	4.2%	4.1%
31 Ağustos	16:45	ABD	MNI Chicago PMI	Ağustos	44.1	42.8
31 Ağustos	19:00	Euro Bölgesi	AMB Yetkilisi Guindos'un Konuşması			
1 Eylül	02:50	Japonya	Sermaye Harcamaları (Yıllık)	2.Çeyrek	7.8%	11.0%
1 Eylül	03:30	Japonya	Jibun Bank İmalat PMI (Final)	Ağustos	-	49.7
1 Eylül	04:45	Çin	Caixin İmalat PMI	Ağustos	49.2	49.2
1 Eylül	10:00	Türkiye	S&P Global İmalat PMI	Ağustos	-	49.9
1 Eylül	11:00	Euro Bölgesi	HCOB Euro Bölgesi İmalat PMI (Final)	Ağustos	43.7	43.7
1 Eylül	15:30	ABD	Tarım Dışı İstihdam	Ağustos	168K	187K
1 Eylül	15:30	ABD	İşsizlik Oranı	Ağustos	3.5%	3.5%
1 Eylül	15:30	ABD	İş Gücüne Katılım Oranı	Ağustos	-	62.6%
1 Eylül	15:30	ABD	Bordrodaki Değişimler	Ağustos	5K	-2K
1 Eylül	15:30	ABD	Saatlik Kazançlar (Aylık)	Ağustos	0.3%	0.4%
1 Eylül	15:30	ABD	Saatlik Kazançlar (Yıllık)	Ağustos	4.3%	4.4%
1 Eylül	15:30	ABD	İnşaat Harcamaları (Aylık)	Temmuz	0.5%	0.5%
1 Eylül	17:00	ABD	ISM İmalat	Ağustos	46.9	46.4
1 Eylül	17:00	ABD	ISM Ödenen Fiyatlar	Ağustos	-	42.6
1 Eylül	17:00	ABD	ISM Yeni Siparişler	Ağustos	-	47.3
1 Eylül	17:00	ABD	ISM İstihdam	Ağustos	-	44.4

Kaynak: Bloomberg, TCMB, TÜİK, HLY Araştırma, Foreks Türkiye



# AKLIN YOLU AÖS

**AÖS, Google Play ve App Store'da!**  
Geç kalmadan akıllı telefonunuza yükleyin.

Sonuç veren yatırım kararlarının  
püf noktası, finans piyasalarını  
doğru yorumlamaktır.  
Kişisel finansal asistanınız  
AÖS'le tanışın,  
akıl odaklı öneriler sayesinde  
yatırım deneyiminizi iyileştirin.



## Halk Yatırım Araştırma



Halkyatirimarastirma@halkyatirim.com.tr



+90 216 285 09 00

## Halk Yatırım Araştırma

Banu KIVCI TOKALI

Araştırma Direktörü

BTokali@halkyatirim.com.tr  
+90 216 547 81 88

İlknur TURHAN

Müdür  
Perakende, Cam, Çimento, GYO, Mobilya,  
GıdaITurhan@halkyatirim.com.tr  
+90 216 547 81 85

Ayşegül BAYRAM

Uzman  
Strateji, Telekom, Madencilik, Savunma,  
Yazılım, Teknoloji, Enerji, Tarım,  
Mühendislik - TaahhütABayram@halkyatirim.com.tr  
+90 216 547 87 30

Emil ABDULLAYEV

Uzman  
Havacılık, Demir-Çelik, Petrol & Gaz,  
Organik Gıda & İçecekEAbdullayev@halkyatirim.com.tr  
+90 216 547 87 24

Yasin SARIHAN

Uzman  
Otomotiv, Dayanıklı Tüketim, Gıda &  
İçecekYSarihan@halkyatirim.com.tr  
+90 216 547 87 26

## ÇEKİNCE

Bu rapor ve yorumlardaki yazılar, bilgiler ve grafikler yalnızca bilgi edinilmesi amacıyla derlenmiştir. Burada yer alan yatırım bilgi, yorum ve tavsiyeleri yatırım danışmanlığı kapsamında değildir. Yatırım danışmanlığı hizmeti, yetkili kuruluşlar tarafından kişilerin risk ve getiri tercihleri dikkate alınarak kişiye özel, imzalanacak yatırım danışmanlığı sözleşmesi çerçevesinde sunulmaktadır. Burada yer alan yorum ve tavsiyeler ise genel niteliktedir. Bu tavsiyeler mali durumunuz ile risk ve getiri tercihlerinize uygun olmayabilir. Bu nedenle, sadece burada yer alan bilgilere dayanarak yatırım kararı verilmesi beklentilerinize uygun sonuçlar doğurmayabilir. Halk Yatırım, bu bilgilerin doğru, eksiksiz ve değişmez olduğunu garanti etmez, bilgi eksikliği ve yanlışlığından hiçbir şekilde sorumlu tutulamaz. Raporda yer alan ifadeler, hiçbir şekilde alış veya satış teklifi olarak değerlendirilemez. Halk Yatırım'ın rapordaki bilgiler dolayısıyla ortaya çıkabilecek doğrudan ve dolaylı kazanç ve zararlarla ilgili herhangi bir sorumluluğu yoktur. Bu ileti 05 Kasım 2014 tarih ve 29166 sayılı Resmi Gazetede yayınlanan ve 01 Mayıs 2015 tarihinde yürürlüğü giren "Elektronik Ticaretin Düzenlenmesi Hakkında" çıkan kanunun 2.Maddesi c bendinde belirtilen Ticari Elektronik ileti kapsamında değildir.

