

PİYASA YORUMU

ARAŞTIRMA

 **HALKYATIRIM**

halkyatirim.com.tr | 444 42 55

Borç tavanında anlaşmaya varılmasından sonraki pozitif hava Kanada Merkez Bankası kararı sonrasında yerini karışık görünüme bıraktı

Dün piyasalarda neler oldu?

Kanada'dan gelen faiz artışı kararı öncesinde ABD borsalarında pozitif fiyatlamaya yaşanırken, açıklama ile birlikte üç majör borsadan ikisi günü değer kayıpları ile tamamladı. Kanada Merkez Bankası sürpriz bir faiz artışı kararı aldı ve 25 baz puanlık faiz artışının ardından %4,75 seviyesine yükselen politika faizi 2001 yılından beri en yüksek değere ulaştı. Bu karar FED'in de faiz artışı kararı alabileceği beklentisini arttırdı. Piyasa beklentisi %66,7 ihtimalle FED'in faiz artışı yapmayacağı yönünde bulunurken, %33,3 oranında ise 25 baz puanlık bir artış olacağı fiyatlanıyor.

ABD Hazine Bakanı Janet Yellen istihdam piyasası gücünü korurken enflasyonun da düşebileceğini belirtti. Yellen gelecek iki yılda enflasyonun gelişimini yakından izlemeye devam edeceklerini belirtti. Mart ayında yaşanan bankacılık krizine de değinen Yellen sektörün güçlü likiditesi olduğunu ve bankaların gelecek dönemde yapılanmaya hazırlandığını dile getirdi.

Avrupa Merkez Bankası'nın şahin üyesi Klaas Knot, yüksek kalmaya devam eden enflasyonun daha fazla faiz artışını gerektirebileceğini söyledi. AMB'nin gelecek haftaki toplantısında faiz oranlarını artırması, Temmuz'da bir kez daha faiz artışı yapması bekleniyor.

Makro veriler cephesinde, ABD'de Nisan ayına ilişkin ticaret dengesi verisi açıklandı. ABD'de dış ticaret dengesi -74,6 milyar dolar seviyesinde gerçekleşti. Beklenti -75,2 milyar dolar seviyesinde gerçekleşmesi yönünde bulunuyordu. ABD Merkez Bankası (Fed), Nisan ayına ait tüketici kredileri verilerini açıkladı. Buna göre, ülkede tüketici kredileri Nisanda bir önceki aya göre 23 milyar dolar artarak 4,86 trilyon dolar hacme ulaştı. Tüketici kredilerine ilişkin piyasa beklentisi, 22 milyar dolar artması yönündeydi. Tüketici kredilerinde martta yaşanan artış 22,8 milyar dolar olmuştu. Almanya'da sanayi üretimi, Nisan ayında önceki aya göre yüzde 0,3 artarak beklentilerin altında kaldı. Beklenti, sanayi üretiminin yüzde 0,6 artacağı yönündeydi. Sanayi üretimi, Nisan 2022'ye göre de yüzde 1,6 artış kaydetti. Yüzde 3,4 olarak açıklanan Mart ayı sanayi üretim düşüşü de yüzde 2,1 olarak revize edildi.

Tahvil faizleri cephesinde 2 yıllık tahvil faizi %4,56, 10 yıllık tahvil faizi %3,79 seviyesine yükseldi.

S&P 500 endeksi %0,38 değer kaybıyla 4.267,52, Nasdaq endeksi de %1,29 kayıpla 13.104,89 seviyesine geriledi. Dow Jones endeksi ise %0,27 sınırlı artışla 33.665,02 seviyesinden kapandı.

Avrupa endekslerinde yatay negatif seyir izlendi. Euro Stoxx 50 endeksi %0,08 değer kaybederken DAX %0,20, CAC 40 %0,09 ve FTSE100 ise %0,05 değer kaybetti.

Bugün ne bekliyoruz?

Asya piyasalarında ise Wall Street'in piyasa rallisinde bir duraklama görmesi ve endeksin Ağustos 2022'den bu yana en yüksek kapanış seviyelerine yakın dalgalanma göstermesiyle satıcı seyriz izliyor. Nikkei 225 Endeksi %1,12, Hang Seng 40 Endeksi %0,28 negatif seyir izliyor.

ABD vadelliler cephesinde ise negatif seyir gözleniyor.

Bugün ABD tarafında haftalık işsizlik maaşı başvuruları verisi takibimizde olacak. Verinin 238 bin seviyesinde gerçekleşmesi bekleniyor. Euro Bölgesi tarafında ise ilk çeyreğe ilişkin GSYİH verisi izlenecek. TSİ 12:00'da açıklanacak olan final GSYH'de değişim beklenmiyor.

Gelecek gündemde neler var?

Cuma günü Çin'de enflasyon rakamları takip edilecek. Çin'de tüketici fiyatları Nisan ayında %0,10 düşüş kaydetmişti. TÜFE'nin yıllık bazda %0,40 artması, ÜFE'nin ise %3,20 düşmesi bekleniyor.

8.06.2023

ABD Piyasaları

Değişimler	Kapanış	Günlük değ.	Haftalık değ.	Aylık değ.	Yıllık değ.
Dow Jones	33,665.0	▲ 0.27%	▼ -0.29%	▲ 0.31%	▲ 1.34%
Nasdaq	13,104.9	▼ -1.29%	▼ -1.03%	▲ 7.60%	▲ 25.07%
S&P 500 Vadeli*	4,266.5	▼ -0.18%	▼ -0.50%	▲ 3.21%	▲ 10.20%

Avrupa Piyasaları

Değişimler	Kapanış	Günlük değ.	Haftalık değ.	Aylık değ.	Yıllık değ.
Dax	15,960.6	▼ -0.20%	▼ -0.56%	▲ 0.03%	▲ 13.42%
FTSE 100	7,624.3	▼ -0.05%	▲ 0.22%	▼ -1.80%	▲ 1.49%
MSCI Europe	1,886.2	▼ -0.04%	▼ -0.49%	▼ -3.38%	▲ 7.61%

Asya Piyasaları ve Asya GOÜ Piyasaları

Değişimler	Kapanış	Günlük değ.	Haftalık değ.	Aylık değ.	Yıllık değ.
Shanghai Bileşik*	3,191.0	▼ -0.21%	▼ -1.21%	▼ -4.96%	▲ 3.82%
Kospi	2,602.9	▼ -0.49%	▲ 1.31%	▲ 3.70%	▲ 16.39%
Hong Kong*	19,157.0	▼ -0.49%	▲ 5.16%	▼ -3.58%	▼ -2.96%
S&P BSE Sensex - Hindistan	63,289.7	▲ 0.24%	▲ 1.19%	▲ 2.47%	▲ 3.53%
IDX Composite - Endonezya	6,619.8	▲ 0.00%	▼ -0.25%	▼ -2.36%	▼ -3.50%
TAIEX - Tayvan	16,699.1	▼ -1.32%	▼ -0.05%	▲ 6.18%	▲ 18.56%
MSCI GOU Asya	534.7	▲ 0.74%	▲ 0.70%	▲ 1.38%	▲ 4.11%

Diğer Gelişmekte Olan Ülke Piyasaları

Değişimler	Kapanış	Günlük değ.	Haftalık değ.	Aylık değ.	Yıllık değ.
BIST 100 - Türkiye	5,561.2	▲ 3.20%	▲ 12.13%	▲ 22.60%	▲ 1.54%
MOEX - Rusya	2,694.7	▲ 0.50%	▼ -0.91%	▲ 6.61%	▲ 25.51%
WIG - Polonya	66,093.8	▼ -0.71%	▲ 0.67%	▲ 4.60%	▲ 14.67%
Prag SE - Prag	1,307.7	▼ -0.11%	▼ -0.60%	▼ -5.52%	▲ 8.43%
S&P/BMV IPC - Meksika	54,291.4	▼ -0.26%	▲ 1.99%	▼ -1.35%	▲ 9.64%
Merval - Arjantin	380,430.9	▼ -0.09%	▲ 10.79%	▲ 24.98%	▲ 90.83%
Tel Aviv 35 - İsrail	1,780.8	▲ 1.76%	▲ 1.27%	▼ -0.34%	▼ -0.90%
Tedavul All - Suudi Arabistan	11,372.8	▲ 0.49%	▲ 3.25%	▲ 1.03%	▲ 8.54%
FTSE/JSE All - Endonezya	77,125.9	▲ 0.37%	▼ 0.00%	▼ -0.84%	▲ 4.79%
DFM General - Birleşik Arap Emirlikleri	3,687.6	▲ 0.26%	▲ 2.95%	▲ 3.26%	▲ 10.78%

*Haftalık değişim, önceki haftanın son işlem günü; aylık değişim, önceki ayın son işlem günü; yıllık değişim ise yılın son işlem gününe göre değişimi ifade eder.



Son dönemdeki güçlü değer kazanımlarının ardından, küresel piyasalarda etkili olan negatif görünümün etkisinde kar satışları görülebilir

Dün piyasalarda neler oldu?

BIST 100 endeksi güne %2,36 değer kazancıyla 5.515,87 puan seviyesinden başlangıç yapmasının ardından, artan alımlarla 5.608,84 puan seviyesine kadar yükseliş kaydetti. Bu seviyeden gelen hafif kar realizasyonlarının etkisiyle endeks, günü %3,2 artışla 5.561,18 seviyesinden tamamladı. Bankacılık endeksi %2,39, sanayi endeksi %2,4 yükseldi.

Bugün ne bekliyoruz?

Son dönemdeki güçlü değer kazanımlarının ardından, küresel piyasalarda etkili olan negatif görünümün etkisinde kar satışları etkili olabilir.

Bugün yurt içinde saat 14:30'da Para ve Banka istatistikleri ile Menkul Kıymet İstatistikleri verisi açıklanacak.

Gelecek gündemde neler var?

Cuma günü TSİ 10:00'da Nisan ayı sanayi üretimi verisi açıklanacak. 2023 yılı Nisan ayı takvim etkisinden arındırılmış yıllık sanayi üretimi medyan tahmini yüzde 0,05 artış, arındırılmamış yıllık sanayi üretimi tahmini ise yüzde 3,50 düşüş yönünde oluştu. Mart ayında yıllık bazda takvim etkisinden arındırılmış sanayi üretimi yüzde 1,5 düşüş yönünde beklenirken, yüzde 0,1 düşüş yönünde açıklanmış, arındırılmamış sanayi üretiminde ise yüzde 2,4 düşüş tahminine karşın yüzde 0,2 oranında düşüş göstermişti.

BIST Verileri			
Endeksler	BIST 100	BIST Banka	BIST Sınai
Kapanış	5,561.2	4,939.6	9,013.5
Günlük Değ.	▲ 3.20%	▲ 2.39%	▲ 2.40%
Haftalık Değ.	▲ 8.72%	▲ 5.16%	▲ 7.65%
Yıllık Değ.	▲ 0.94%	▼ -1.75%	▲ 1.23%
Hacim (milyar TL)	116.7	25.5	51.3
Günlük Değ.	▲ 24.53%	▲ 82.93%	▲ 4.93%
3 Aylık Ortalama Hacim (milyar TL)	60.8	11.2	34.0
Günlük Değ. - 3 Aylık Ort.	▲ 91.94%	▲ 128.37%	▲ 51.00%

*Haftalık değişim, önceki haftanın son işlem günü; yıllık değişim ise yılın son işlem gününe göre değişimi ifade eder.

Türkiye Kapanışının Ardından Piyasalar			
	Türkiye Kapanışı	Türkiye Açılışı Öncesi	Değişim
\$/TL	23.1729	23.3009	▲ 0.55%
€/€	1.0702	1.0714	▲ 0.11%
\$/₺	139.84	139.76	▼ -0.06%
Altın	1,957.8	1,947.4	▼ -0.53%
Nasdaq*	14,454.2	14,446.0	▼ -0.06%

*Türkiye Açılışı Öncesi için belirtilen rakamlar, bir önceki günün kapanış verileridir.

Türkiye - Ülke Risk Primleri (CDS)					
Değişimler	07/06/23	Günlük değ.	Haftalık değ.	Aylık değ.	Yıllık değ.
Türkiye 2 Yıllık	421.0	● -2.02%	● -31.16%	● -21.4%	● -47.3%
Türkiye 5 Yıllık	480.9	● -1.77%	● -20.06%	● -12.7%	● -39.6%
Türkiye 10 Yıllık	493.0	● -1.62%	● -17.14%	● -10.9%	● -36.0%

Tahvil ve Döviz Piyasasında Fiyatlamalar

Küresel tarafta, FED'in Haziran ayında faiz artırımını pas geçip, Temmuz ayında 25 bp artırması yönünde beklentilerin devam ettiği günde, ABD'de konut piyasalarına ilişkin veriler beklentilerden daha iyi geldi. Euro Bölgesi'nde ise ECB yetkililerinden faiz artırımların devam etmesi yönünde açıklamalar geldi. Diğer yandan, önde gelen bazı küresel bankaların petrol tahminlerini yukarı yönlü revize etmesinin ardından dün de ABD Enerji Enformasyon İdaresi bu yıl için Brent petrol fiyatını yukarı yönlü revize ederek 79,54 dolara çekti. Bu gelişmelerle, önümüzdeki hafta ABD enflasyon verisi ve FED FOMC toplantısı önce tahvil piyasalarında temkinli fiyatlamalar izlendi. ABD 10 yıllık tahvil faizi 12 bp artışla %3,75, Almanya 10 yıllık tahvil faizi 7 bp artışla %2,44 seviyesinden işlem gördü.

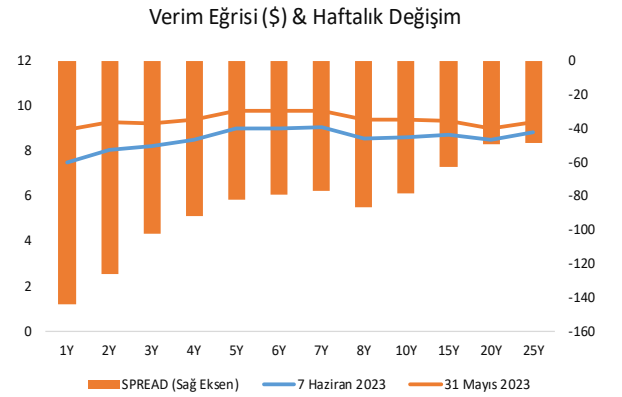
Türkiye Eurobond getirilerinde ise sınırlı yükseliş izlenirken, Eylül 2033 vadeli eurobond faizi 1 bp artışa %8,64 seviyesinden işlem gördü. 5 yıllık CDS primi ise 4 bp azalışla 484 bp'a geriledi.

Döviz tarafında, GOÜ para birimleri ABD Dolar'ı karşısında karışık seyir izlerken, yükselişini sürdüren Dolar / TL kuru ise 23 seviyesinin üstünde fiyatlandı.

Yurt içi tarafta Hazine'nin nakit dengesi açıklandı. Nakit dengesi Mayıs ayında gelir artışı kaynaklı 169,82 milyar TL fazla verdi. TL tahvil verim eğrisinde ise kısa vadelerde geri çekilme, uzun vadelerde ise artış eğilimi izlendi. Ekim 2025 vadeli 2 yıllık tahvil faizi 12 bp azalışla %14,80, 10 yıllık tahvil faizi ise 47 bp artışla %14,85 seviyesinden günü tamamladı. BİST Kesin Alım Satım Pazarında işlem hacmi 4,7 milyar TL seviyesinde oluştu

TL likidite tarafında TCMB 106,5 milyar TL'lik haftalık repo dönüşü 103,7 milyar TL olarak yenilenirken APİ ile haftalık repo fonlama tutarı 407,9 milyar TL'ye geriledi. BİST gecelik vade kotasyon fonlaması ise 226,3 milyar TL'ye geriledi. Aynı gün valörlü swap işlemlerinden 29,7 milyar TL lave fonlama sağladı.

Ülkeler	10 Yıllık Tahvil Faizleri (\$ / € / £ / ¥)			
	Son Getiri (%)	Günlük	Haftalık	Ybb
Türkiye	8.64	0.01	-0.78	-0.28
ABD	3.77	0.09	0.07	-0.11
İngiltere	4.23	0.02	0.08	0.57
Almanya	2.44	0.07	0.13	-0.13
Fransa	2.99	0.08	0.14	-0.11
İspanya	3.44	0.06	0.13	-0.18
İtalya	4.23	0.07	0.17	-0.47



Gelişmekte Olan Ülke Para Birimleri	Değişim (%)			
	Son Fiyat	Günlük	Haftalık	Ybb
Türk Lirası	23.18	7.41	10.56	23.87
G. Afrika Randı	19.08	-0.65	-2.23	12.15
Rus Rublesi	81.80	0.21	1.23	11.29
Meksika Pesosu	17.36	-0.12	-1.15	-10.91
Kore Wonu	1,304	0.37	-0.14	3.61
Hindistan Rupee	82.55	0.03	0.17	-0.18
Endonezya Rupia	14,861	-0.07	-0.28	-4.28
Macar Forinti	344.18	-0.17	-0.37	-7.74
Brezilya Reali	4.92	0.06	-0.85	-7.04

TL Piyasa Faiz Oranları	
(%)	
Politika Faizi (Haftalık Borç verme)	8.50
Gecelik Borç Al. /Borç Ver. Faizi	7.00 / 10.00
Geç Lik. Pen. Borç Verme Faizi	13.00
TCMB Ağır. Ort. Fon.	9.07
TLREF	10.00
TCMB Toplantı Tarihi	22 Haziran 2023

Yurt İçi Haberler

Hazine ve Maliye Bakanı Sayın Şimşek dün twitter hesabından yaptığı İngilizce paylaşımında, "Daha başarılı ve dirençli bir Türkiye yaratmak için yol gösterici ilkelerimiz şeffaflık, tutarlılık, hesap verebilirlik ve öngörülebilirlik olacaktır" ifadelerini kullandı. Önceliğinin ekibi güçlendirmek ve güvenilir bir program tasarlamak olduğunu belirten Şimşek paylaşımında, "Yerel ve uluslararası zorluklar arasında yol alırken, öngörülebilirliği artırmak için kurallara dayalı politika oluşturma taahhüdümüzü teyit ediyoruz. Kısa yollar veya hızlı düzeltmeler olmasa da, deneyimimizin, bilgimizin ve özverimizin önümüzdeki potansiyel engellerin üstesinden gelmemize yardımcı olacağından emin olabilirsiniz. Acil önceliğimiz, ekibimizi güçlendirmek ve güvenilir bir program oluşturmak" sözlerine yer verdi.

Hazine nakit bütçesi Mayıs ayında 169,8 milyar TL fazla yönünde gerçekleşti. Nakit geliri 610,2 milyar TL olurken, giderler 440,4 milyar TL olarak gerçekleşti. Nisan ayında 159,1 milyar TL açık yönünde gerçekleşmişti.

Ekonomik İşbirliği ve Kalkınma Örgütü (OECD) tarafından hazırlanan 'Ekonomik Görünüm-Haziran 2023' raporu yayımlandı. Rapora göre, OECD, Türkiye ekonomisinin 2023'te %3,6 büyümesini bekliyor, önceki beklenti %2,8 büyümesi yönündeydi. 2024 yılı büyüme tahmini ise %3,8'den %3,7'ye hafif geriledi. 2023 yılı ortalama yıllık TÜFE beklentisi ise %44,8, 2024 yılı içinse ortalama yıllık TÜFE beklentisi %40,8 olarak gerçekleşti. 2023 yılı ortalama yıllık çekirdek TÜFE beklentisi ise manşet enflasyonun üzerinde kalarak %46,3 olarak tahmin edildi. 2024 yılı içinse ortalama yıllık çekirdek TÜFE beklentisi %41,2 oldu. OECD'nin dünya için büyüme beklentisi 2023 yılı için %2,7'ye %2,6'dan hafif yükseltildi. 2024 yılı için ise büyüme beklentisi %2,9 ile sabit kaldı.

Cumhurbaşkanı Sayın Erdoğan Putin'le gerçekleştirdiği telefon görüşmesinde, Türkiye olarak adil barışın tesisi noktasında gereken çabayı sergilemeye devam etme kararlılığında olduklarını vurguladı.

Yurt Dışı Haberler

ABD Hazine Bakanı Janet Yellen istihdam piyasası gücünü korurken enflasyonun da düşebileceğini belirtti. Yellen gelecek iki yılda enflasyonun gelişimini yakından izlemeye devam edeceklerini belirtti. Mart ayında yaşanan bankacılık krizine de değinen Yellen sektörün güçlü likiditesi olduğunu ve bankaların gelecek dönemde yapılanmaya hazırlandığını dile getirdi.

Almanya'da sanayi üretimi, Nisanda önceki aya göre yüzde 0,3 artarak beklentilerin altında kaldı. Beklenti, sanayi üretiminin yüzde 0,6 artacağı yönündeydi. Sanayi üretimi, Nisan 2022'ye göre de yüzde 1,6 artış kaydetti. Yüzde 3,4 olarak açıklanan Mart ayı sanayi üretim düşüşü de yüzde 2,1 olarak revize edildi.

Avrupa Merkez Bankası'nın (AMB) şahin üyesi Klaas Knot yüksek kalmaya devam eden enflasyonun daha fazla faiz artışını gerektirebileceğini söyledi.

ABD Enerji Enformasyon İdaresi (EIA), Petrol İhraç Eden Ülkeler Örgütü (OPEC) ve OPEC dışı bazı üretici ülkelerden oluşan OPEC+ grubu üyesi ülkelerin üretim kesintilerini gerekçe göstererek bu yıl ve gelecek yıla ilişkin Brent tipi petrol fiyatı tahminini yukarı yönlü revize etti. EIA'nın "Haziran 2023 Kısa Dönem Enerji Görünümü Raporu"nda, OPEC+ grubu üyesi ülkelerin haziran başında aldığı karar doğrultusunda günlük üretim kesintilerini gelecek yıla uzatmaları ve Suudi Arabistan'ın temmuzda günlük 1 milyon varillik ek kesinti yapacağını açıklamasının bu yılın sonunda ve gelecek yılın ilk yarısında petrol fiyatlarındaki yukarı yönlü baskıyı artırdığı belirtildi. Bu kapsamda, bu yıl için Brent türü ham petrolün ortalama varil fiyatının 79,54 dolar olacağı tahmin edildi. Bu rakam bir önceki raporda 78,65 dolardı.

Şirket Haberleri

Bizim Toptan (BIZIM, Sınırlı Pozitif): Bizim Toptan 1 TL nominal değerli paya ödenecek nakit kar payı teklifini brüt 0,8333333 TL, net ise 0,7499999 TL olarak genel kurulda onayladı. Teklif edilen nakit kar payı hak kullanım tarihi 30.12.2023 olup, son kapanış fiyatına göre %3,3 temettü verimliliği hesaplıyoruz.

Hisse Verileri		Piyasa Çarpanları	
Hisse Kodu	BIZIM	F/K	6,8
Cari Fiyat (TL)	25,36	FD/FAVÖK	1,7
52H En Yüksek (TL)	39,48	FD/Satışlar	0,1
52H En Düşük (TL)	14,83	PD/DD	3,4
Piyasa Değeri (mn TL)	1.521,6	Relatif Performans	
Piyasa Değeri (mn USD)	70,9	S1H	-5,1%
Halka Açıklık Oranı (%)	46%	S1A	-11,1%
Endeks Payı (BIST100)	0,0%	S3A	-14,0%
Temettü Verimi	0,0%	S1Y	-55,4%
3A Hacim (mn TL)	40,0	YB	-29,6%

Mavi Giyim (MAVI, Nötr): Mavi Giyim'in bu akşam piyasa kapanışının ardından ilk çeyrek finansal sonuçlarını açıklaması bekleniyor. Güçlü finansal sonuçlar açıklamasını beklediğimiz Mavi Giyim'in ilk çeyrekte yıllık bazda %96,4 artışla 3.707 mn TL ciro, yıllık bazda %46 artışla 804 mn TL FAVÖK ve %21,7 FAVÖK marjı kaydedeceğini öngörüyoruz. Net karın ise yıllık bazda %34 artışla 387 mn TL seviyesinde gerçekleşmesini öngörüyoruz.

Hisse Verileri		Piyasa Çarpanları	
Hisse Kodu	MAVI	F/K	8,3
Cari Fiyat (TL)	60,50	FD/FAVÖK	4,4
52H En Yüksek (TL)	65,82	FD/Satışlar	1,0
52H En Düşük (TL)	19,41	PD/DD	4,6
Piyasa Değeri (mn TL)	12.017,0	Relatif Performans	
Piyasa Değeri (mn USD)	560,1	S1H	-1,8%
Halka Açıklık Oranı (%)	73%	S1A	-5,4%
Endeks Payı (BIST100)	0,6%	S3A	14,3%
Temettü Verimi	3,2%	S1Y	87,9%
3A Hacim (mn TL)	102,0	YB	-5,6%

Skor Kart: Şirketler ile ilgili Skor Kart'lara [buradan](#) ulaşabilirsiniz. Hisse senedine ilişkin güncel piyasa verilerinin yanı sıra, şirketin son 16 çeyreğine ilişkin önemli rasyo ve finansal verilerinin sunulduğu bir data setidir. Skor Kart ile bilanço dönemlerini takip edebilir, şirket bilançoları dahil tüm finansal verilere ulaşabilir ve güvenli yatırımın avantajlarından faydalanabilirsiniz.

Şirket Haberleri

Çelik Halat (CELHA, Pozitif): Kapasite artırımı ve modernizasyon projeleri yatırım planı kapsamında yeni makinelere yer oluşturulması, şirket düzenini rahatlatmak ve işletme verimliliğini arttırmak amacıyla Kocaeli ili Kartepe ilçesindeki şirkete ait alanda ambar binası ile stok alanı inşası yatırımı yapılmasına, yapılması planlanan bina ve stok alanı projesi ile ilgili işlemlerin gerçekleştirilmesi ve görüşmelerin yapılması hususu duyurulmuştur. Söz konusu yatırım planları çerçevesinde 07.06.2023 tarihinde; Yeni Ambar Binası içerisinde kullanılmak üzere 6 adet kayar vinç alımı için Cesan Elektrik Vin. San. Ve Tic. A.Ş. ile (180.000 Euro bedel ile) sözleşme imzalanmasına karar verildi.

Hisse Verileri		Piyasa Çarpanları	
Hisse Kodu	CELHA	F/K	---
Cari Fiyat (TL)	28,84	FD/FAVÖK	58,1
52H En Yüksek (TL)	45,94	FD/Satışlar	1,0
52H En Düşük (TL)	9,52	PD/DD	187,0
Piyasa Değeri (mn TL)	1.196,9	Relatif Performans	
Piyasa Değeri (mn USD)	55,8	S1H	-12,0%
Halka Açıklık Oranı (%)	30%	S1A	-8,1%
Endeks Payı (BIST100)	0,0%	S3A	-8,8%
Temettü Verimi	0,0%	S1Y	64,4%
3A Hacim (mn TL)	8,2	YB	-21,3%

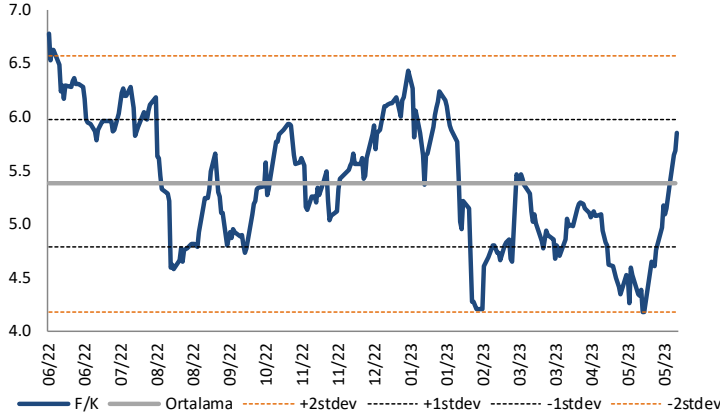
MLP Sağlık Hizmetleri (MPARK, NÖTR): Şirket 07.06.2023 tarihinde pay başına 68,65 TL – 70,30 TL (ağırlıklı ortalama 69,25 TL) fiyat aralığından toplam 33.000 TL nominal değerli pay geri alımı gerçekleştirdi. Böylece geri alınan payların şirket sermayesine oranı %6,0734'e ulaştı.

Hisse Verileri		Piyasa Çarpanları	
Hisse Kodu	MPARK	F/K	8,5
Cari Fiyat (TL)	69,05	FD/FAVÖK	6,3
52H En Yüksek (TL)	92,80	FD/Satışlar	1,5
52H En Düşük (TL)	32,10	PD/DD	7,7
Piyasa Değeri (mn TL)	14.365,0	Relatif Performans	
Piyasa Değeri (mn USD)	669,5	S1H	-10,7%
Halka Açıklık Oranı (%)	35%	S1A	-18,1%
Endeks Payı (BIST100)	0,0%	S3A	-19,0%
Temettü Verimi	0,0%	S1Y	-15,3%
3A Hacim (mn TL)	61,7	YB	-24,4%

Skor Kart: Şirketler ile ilgili Skor Kart'lara [buradan](#) ulaşabilirsiniz. Hisse senedine ilişkin güncel piyasa verilerinin yanı sıra, şirketin son 16 çeyreğine ilişkin önemli rasyo ve finansal verilerinin sunulduğu bir data setidir. Skor Kart ile bilanço dönemlerini takip edebilir, şirket bilançoları dahil tüm finansal verilere ulaşabilir ve güvenli yatırımın avantajlarından faydalanabilirsiniz.

Çarpanlar Bazında BIST

BIST 100 F/K (Cari)

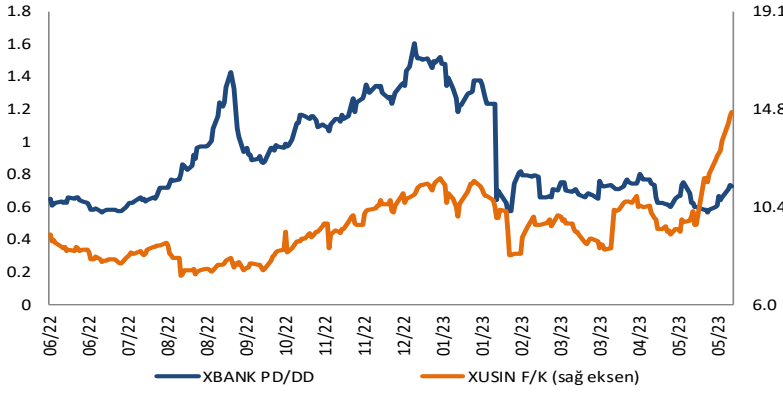


BIST100 F/K Çarpanı (Cari)

	Son 3 Ay	Son 1 Yıl
Kapanış		5.85x
Minimum	4.17x	4.17x
Maksimum	5.85x	6.78x
Ortalama	4.88x	5.37x
Minimuma Uzaklık	1.68x	1.68x
Maksimuma Uzaklık	0.00x	-0.93x
Performans	7.9%	-13.7%

Mevcut durumda, son üç aylık ortalama çarpan seviyesine %17; son bir yıllık ortalama çarpan seviyesine %8.1 yakınız.

XBANK PD/DD (Cari) / XUSIN F/K (Cari)

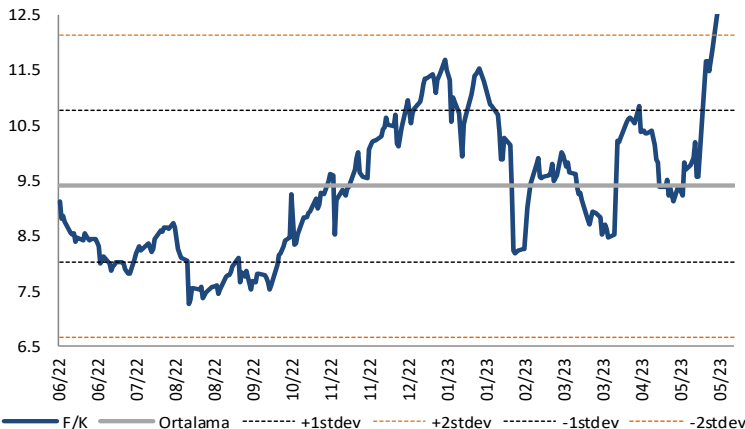


XBANK PD/DD Çarpanı (Cari)

	Son 3 Ay	Son 1 Yıl
Kapanış		0.74x
Minimum	0.57x	0.57x
Maksimum	0.80x	1.61x
Ortalama	0.69x	0.91x
Minimuma Uzaklık	0.17x	0.18x
Maksimuma Uzaklık	-0.06x	-0.87x
Performans	7.6%	9.2%

Mevcut durumda, son üç aylık ortalama çarpan seviyesine %7; son bir yıllık ortalama çarpan seviyesine %22.9 yakınız.

XUSIN F/K (Cari)



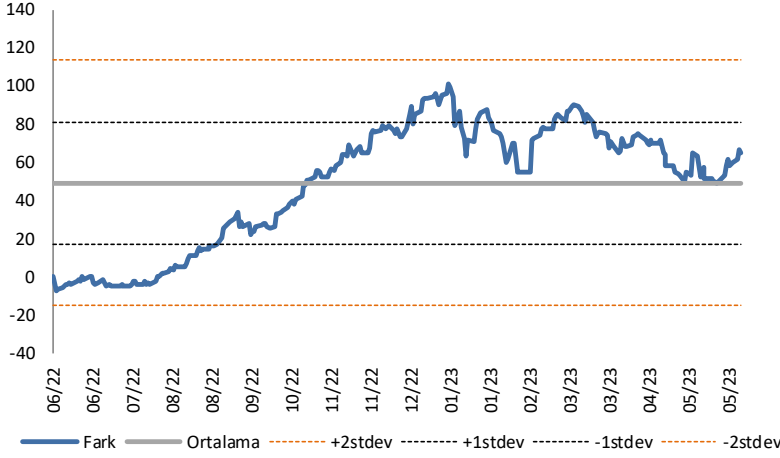
XUSIN F/K Çarpanı (Cari)

	Son 3 Ay	Son 1 Yıl
Kapanış		14.65x
Minimum	8.48x	7.28x
Maksimum	14.65x	14.65x
Ortalama	10.24x	9.41x
Minimuma Uzaklık	6.16x	7.36x
Maksimuma Uzaklık	0.00x	0.00x
Performans	16.4%	27.7%

Mevcut durumda, son üç aylık ortalama çarpan seviyesine %30; son bir yıllık ortalama çarpan seviyesine %35.8 yakınız.

BIST vs MSCI GOÜ Piyasa Göstergeleri

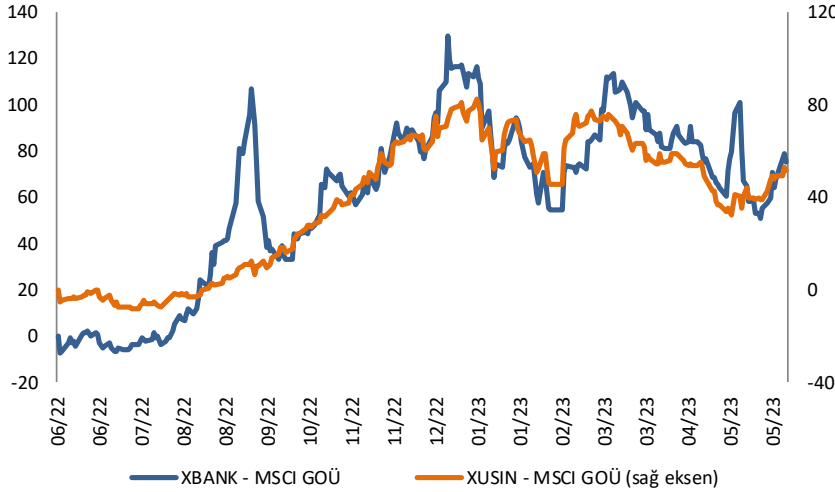
BIST100 - MSCI GOÜ

BIST 100 - MSCI GOÜ Endeksi Farkı
(Normalize Edilmiş)

	Son 3 Ay	Son 1 Yıl
Kapanış	57.40	
Minimum	49.1	-7.5
Maksimum	90.4	101.1
Ortalama	66.3	49.4
Minimuma Uzaklık	8.3	64.8
Maksimuma Uzaklık	-33.0	-43.7
Performans	0.6%	-7.2%

Mevcut durumda, son üç aylık ortalama seviyeye 8.9 puan; son bir yıllık ortalama seviyeye 8 puan yakınız.

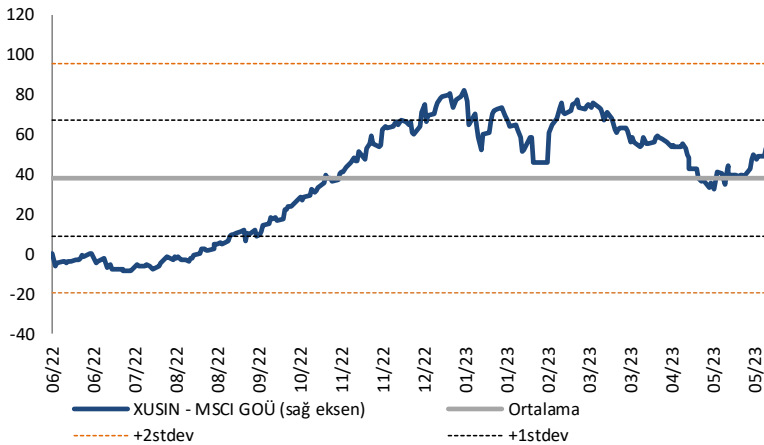
XBANK - MSCI GOÜ / XUSIN - MSCI GOÜ

XBANK - MSCI GOÜ Bankacılık Endeksi Farkı
(Normalize Edilmiş)

	Son 3 Ay	Son 1 Yıl
Kapanış	66.7	
Minimum	51.0	-7.7
Maksimum	113.3	129.7
Ortalama	81.7	60.1
Minimuma Uzaklık	15.7	74.4
Maksimuma Uzaklık	-46.7	-63.1
Performans	0.8%	-6.7%

Mevcut durumda, son üç aylık ortalama seviyeye 15 puan; son bir yıllık ortalama seviyeye 6.5 puan yakınız.

XUSIN - MSCI GOÜ Sanayi Endeksi

XUSIN - MSCI GOÜ Sanayi Endeksi Farkı
(Normalize Edilmiş)

	Son 3 Ay	Son 1 Yıl
Kapanış	44.1	
Minimum	32.4	-8.0
Maksimum	75.9	82.3
Ortalama	51.9	38.1
Minimuma Uzaklık	11.7	52.1
Maksimuma Uzaklık	-31.8	-38.2
Performans	-0.5%	-5.3%

Mevcut durumda, son bir yıllık ortalama seviyeye 6 puan uzağınız.

FONLABÜYÜSÜN TÜRKİYE'NİN KİTLE FONLAMA PLATFORMU



Geleceğe değer katan
girişim şirketlerine
bugünden ortak olun!



fonlabuyusun.com

Haftalık Veri Takvimi						
Tarih	TSİ	Ülke	Açıklanacak Veri	Dönemi	Beklenti	Önceki
5 Haziran	03:30	Japonya	Jibun Bank Hizmet PMI (Final)	Mayıs	-	56.3
5 Haziran	04:45	Çin	Caixin Hizmet PMI	Mayıs	55.2	56.4
5 Haziran	09:00	Almanya	Ödemeler Dengesi (milyar euro)	Nisan	-	14-Sep
5 Haziran	09:00	Almanya	İhracattaki Değişim (Aylık)	Nisan	-	-%5.9
5 Haziran	09:00	Almanya	İthalattaki Değişim (Aylık)	Nisan	-	-%5.3
5 Haziran	10:00	Türkiye	TÜFE (Aylık)	Mayıs	%0.08	%2.39
5 Haziran	10:00	Türkiye	TÜFE (Yıllık)	Mayıs	%39.72	%43.68
5 Haziran	10:00	Türkiye	Çekirdek TÜFE (Yıllık)	Mayıs	-	%45.48
5 Haziran	10:55	Almanya	HCOB Hizmet PMI (Final)	Mayıs	-	57.8
5 Haziran	11:00	Euro Bölgesi	HCOB Hizmet PMI (Final)	Mayıs	-	55.9
5 Haziran	11:30	Euro Bölgesi	Sentix Yatırımcı Güveni	Haziran	-	-13.1
5 Haziran	12:00	Euro Bölgesi	ÜFE (Aylık)	Nisan	-	-%1.6
5 Haziran	12:00	Euro Bölgesi	ÜFE (Yıllık)	Nisan	-	%5.9
5 Haziran	10:55	Almanya	HCOB Hizmet PMI (Final)	Mayıs	-	57.8
5 Haziran	16.45	ABD	S&P Global Hizmet PMI (Final)	Mayıs	55.2	55.1
5 Haziran	17:00	ABD	Fabrika Siparişleri (Aylık)	Nisan	%0.8	%0.4
5 Haziran	17:00	ABD	Dayanıklı Mal Siparişleri (Manşet, Aylık, Final)	Nisan	-	%1.1
5 Haziran	17:00	ABD	Dayanıklı Mal Siparişleri (Çekirdek, Aylık, Final)	Nisan	-	-%0.2
5 Haziran	17:00	ABD	ISM Hizmet Endeksi	Mayıs	52.5	51.9
5 Haziran	17:00	ABD	ISM Hizmet Ödenen Fiyatlar	Mayıs	-	59.6
5 Haziran	17:00	ABD	ISM İstihdam Endeksi	Mayıs	-	50.8
5 Haziran	17:00	ABD	ISM Yeni Sipariş Endeksi	Mayıs	-	56.1
6 Haziran	12:00	Euro Bölgesi	Perakende Satışlar (Aylık)	Nisan	-	-%1.2
6 Haziran	12:00	Euro Bölgesi	Perakende Satışlar (Yıllık)	Nisan	-	-%3.8
7 Haziran		Çin	İhracattaki Değişim (Yıllık)	Mayıs	-%2.1	%8.5
7 Haziran		Çin	İthalattaki Değişim (Yıllık)	Mayıs	-%7.9	-%7.9
7 Haziran		Çin	Dış Ticaret Dengesi (milyar dolar)	Mayıs	94.15	90.21
7 Haziran	09:00	Almanya	Sanayi Üretimi (Aylık)	Nisan	-	-%3.4
7 Haziran	09:00	Almanya	Sanayi Üretimi (Yıllık)	Nisan	-	%1.8
7 Haziran	10:00	Euro Bölgesi	OECD Ekonomik Görünüm Raporu			
7 Haziran	10:50	Euro Bölgesi	AMB Yetkilisi Guindos'un Konuşması			
7 Haziran	15:30	ABD	Ticaret Dengesi (milyar dolar)	Nisan	-75.4	-64.2
7 Haziran	17:30	Türkiye	Hazine Nakit Dengesi (milyar TL)	Mayıs	-	-159.1
8 Haziran	02:50	Japonya	GSYİH (Yıllıklandırılmış Çeyrek, Final)	1.Çeyrek	%1.9	%1.6
8 Haziran	02:50	Japonya	GSYİH (Çeyreklik, Final)	1.Çeyrek	%0.5	%0.4
8 Haziran	02:50	Japonya	Ödemeler Dengesi (milyar yen)	Nisan	1627.6	2278.1
8 Haziran	12:00	Euro Bölgesi	GSYİH (Çeyreklik, Final)	1.Çeyrek	-	%0.1
8 Haziran	12:00	Euro Bölgesi	GSYİH (Yıllık, Final)	1.Çeyrek	-	%1.3
8 Haziran	15:30	ABD	Haftalık İşsizlik Maaşı Başvuruları	3 Haziran	-	232k
8 Haziran	15:30	ABD	Devam Eden İşsizlik Hakkı Başvuruları	27 Mayıs	-	1795k
9 Haziran	04:30	Çin	TÜFE (Yıllık)	Mayıs	%0.2	%0.1
9 Haziran	04:30	Çin	ÜFE (Yıllık)	Mayıs	-%4.3	-%3.6
9 Haziran	10:00	Türkiye	Sanayi Üretimi (Aylık)	Nisan	-	%5.5
9 Haziran	10:00	Türkiye	Sanayi Üretimi (Yıllık)	Nisan	-	-%0.1

Kaynak: Bloomberg, TCMB, TÜİK, HLY Araştırma, Foreks Türkiye



AKLIN YOLU AÖS

AÖS, Google Play ve App Store'da!
Geç kalmadan akıllı telefonunuza yükleyin.

Sonuç veren yatırım kararlarının
püf noktası, finans piyasalarını
doğru yorumlamaktır.
Kişisel finansal asistanınız
AÖS'le tanışın,
akıl odaklı öneriler sayesinde
yatırım deneyiminizi iyileştirin.



Halk Yatırım Araştırma



Halkyatirimarastirma@halkyatirim.com.tr



+90 216 285 09 00

Halk Yatırım Araştırma

Banu KIVCI TOKALI	Araştırma Direktörü	BTokali@halkyatirim.com.tr +90 216 547 81 88
İlknur TURHAN	Müdür Perakende, Cam, Çimento, GYO, Mobilya, Gıda	ITurhan@halkyatirim.com.tr +90 216 547 81 85
Ayşegül BAYRAM	Uzman Strateji, Telekom, Madencilik, Savunma, Yazılım, Teknoloji, Enerji, Tarım	ABayram@halkyatirim.com.tr +90 216 547 87 30
Özlem MUTCAN ELBAŞI	Uzman Makroekonomi, Bankacılık	Ozleme@halkyatirim.com.tr +90 216 547 81 70
Emil ABDULLAYEV	Uzman Havacılık, Demir-Çelik, Petrol & Gaz, Organik Gıda & İçecek	EAbdullayev@halkyatirim.com.tr +90 216 547 87 24
Yasin SARIHAN	Uzman Yardımcısı Otomotiv	YSarihan@halkyatirim.com.tr +90 216 547 87 26

ÇEKİNCE

Bu rapor ve yorumlardaki yazılar, bilgiler ve grafikler yalnızca bilgi edinilmesi amacıyla derlenmiştir. Burada yer alan yatırım bilgi, yorum ve tavsiyeleri yatırım danışmanlığı kapsamında değildir. Yatırım danışmanlığı hizmeti, yetkili kuruluşlar tarafından kişilerin risk ve getiri tercihleri dikkate alınarak kişiye özel, imzalanacak yatırım danışmanlığı sözleşmesi çerçevesinde sunulmaktadır. Burada yer alan yorum ve tavsiyeler ise genel niteliktedir. Bu tavsiyeler mali durumunuz ile risk ve getiri tercihlerinize uygun olmayabilir. Bu nedenle, sadece burada yer alan bilgilere dayanarak yatırım kararı verilmesi beklentilerinize uygun sonuçlar doğurmayabilir. Halk Yatırım, bu bilgilerin doğru, eksiksiz ve değişmez olduğunu garanti etmez, bilgi eksikliği ve yanlışlığından hiçbir şekilde sorumlu tutulamaz. Raporda yer alan ifadeler, hiçbir şekilde alış veya satış teklifi olarak değerlendirilemez. Halk Yatırım'ın rapordaki bilgiler dolayısıyla ortaya çıkabilecek doğrudan ve dolaylı kazanç ve zararlarla ilgili herhangi bir sorumluluğu yoktur. Bu ileti 05 Kasım 2014 tarih ve 29166 sayılı Resmî Gazetede yayınlanan ve 01 Mayıs 2015 tarihinde yürürlüğü giren "Elektronik Ticaretin Düzenlenmesi Hakkında" çıkan kanunun 2.Maddesi c bendinde belirtilen Ticari Elektronik ileti kapsamında değildir.

