

Aşağıdaki tabloda BIST 30 şirketlerinin son üç aylık yabancı takas oranlarını, oran değişimlerini, bu dönemki en düşük ve en yüksek yabancı takas oranlarını ve ilgili tarihlere dair fiyatlar ile yabancı yatırımcıların son dönem aktivitelerini görebilirsiniz.

XU030 Yabancı Takas Oranları (YTO), Son 3 Ay

08 Aralık 2023 Cuma işlemleri sonucu oluşan,
12 Aralık 2023 Salı takas verileri kullanılmıştır.

Kod	Son Fiyat	Son Yab. Tks. Oranı	Δ (Oran, bp)			Son 3 Ay En Yüksek / En Düşük Yabancı Takas Oranı(YTO)	Δ (Oran, bp)	Tks.Tarihi ve YTO Eğilimi	Fiyat (T-2)	Δ (Fiyat,%)	Yabancı Aksiyonu		
			1 hafta	1 ay	3 ay								
TCELL	58.00	70.06	8	-118	-337	En Düşük En Yüksek	69.60 73.63	46 -357	01/12/2023 18/09/2023	▲ ▲	57.25 60.20	1.3 -3.7	Dengeli
KCHOL	139.20	59.80	-8	37	135	En Düşük En Yüksek	57.66 60.79	214 -98	19/09/2023 11/10/2023	▼ ▼	136.40 156.20	2.1 -10.9	Dengeli
AKBNK	34.90	53.46	83	404	348	En Düşük En Yüksek	49.26 53.49	420 -3	19/09/2023 11/12/2023	▼ ▼	28.44 35.88	22.7 -2.7	Son Dönemde Alıcılar
BIMAS	316.25	49.09	62	91	220	En Düşük En Yüksek	46.88 49.11	220 -3	12/09/2023 11/12/2023	▼ ▼	270.00 323.50	17.1 -2.2	Son Dönemde Alıcılar
SAHOL	60.45	45.99	15	36	123	En Düşük En Yüksek	44.24 46.42	175 -43	14/09/2023 04/10/2023	▼ ▼	60.95 61.05	-0.8 -1.0	Son Dönemde Alıcılar
TOASO	221.00	40.21	33	76	-368	En Düşük En Yüksek	38.82 43.89	139 -368	01/11/2023 12/09/2023	▲ ▲	248.00 286.20	-10.9 -22.8	Alıcılar
TUPRS	148.80	39.60	75	310	566	En Düşük En Yüksek	32.31 39.63	729 -4	29/09/2023 11/12/2023	▼ ▼	156.19 155.00	-4.7 -4.0	Yoğun Alıcılar
FROTO	794.00	38.53	-28	17	-258	En Düşük En Yüksek	37.75 41.79	78 -327	31/10/2023 25/09/2023	▲ ▲	819.24 819.72	-3.1 -3.1	Dengeli
ISCTR	21.94	38.30	47	107	33	En Düşük En Yüksek	36.69 38.42	162 -12	10/10/2023 08/12/2023	▼ ▼	24.90 22.66	-11.9 -3.2	Son Dönemde Alıcılar
YKBNK	19.59	34.86	44	320	363	En Düşük En Yüksek	30.21 35.12	465 -27	19/09/2023 08/12/2023	▼ ▼	16.07 20.42	21.9 -4.1	Alıcılar
THYAO	246.30	33.72	47	508	211	En Düşük En Yüksek	28.08 33.82	564 -10	03/11/2023 11/12/2023	▼ ▼	218.10 259.75	12.9 -5.2	Alıcılar
ASELS	46.18	29.71	1	104	431	En Düşük En Yüksek	23.94 29.78	577 -7	13/10/2023 11/12/2023	▼ ▼	41.90 46.82	10.2 -1.4	Son Dönemde Alıcılar
ENKAI	33.00	28.86	-21	-19	225	En Düşük En Yüksek	26.61 29.24	225 -38	12/09/2023 06/11/2023	▼ ▼	34.24 31.30	-3.6 5.4	Dengeli
PGSUS	676.00	23.91	14	-25	-419	En Düşük En Yüksek	23.53 28.17	38 -426	04/12/2023 14/09/2023	▲ ▲	705.00 837.00	-4.1 -19.2	Dengeli
KOZAL	21.06	23.52	-39	60	-81	En Düşük En Yüksek	22.50 25.38	102 -186	17/10/2023 13/09/2023	▲ ▲	27.34 32.80	-23.0 -35.8	Dengeli
SISE	46.66	20.45	-15	40	8	En Düşük En Yüksek	19.85 20.66	60 -21	01/11/2023 01/12/2023	▼ ▼	48.72 50.65	-4.2 -7.9	Dengeli
EREGL	38.50	18.39	1	-17	-95	En Düşük En Yüksek	18.03 19.35	37 -95	27/11/2023 12/09/2023	▲ ▲	39.34 47.50	-2.1 -18.9	Son Dönemde Alıcılar
HEKTS	21.38	18.36	14	65	-10	En Düşük En Yüksek	17.66 18.46	70 -10	14/11/2023 12/09/2023	▲ ▲	21.84 26.20	-2.1 -18.4	Son Dönemde Alıcılar
ARCLK	126.10	16.70	6	-101	-56	En Düşük En Yüksek	16.33 18.09	37 -139	01/12/2023 03/10/2023	▲ ▲	139.90 163.00	-9.9 -22.6	Son Dönemde Alıcılar
EKGYO	7.51	16.62	158	13	16	En Düşük En Yüksek	14.96 19.69	166 -306	23/11/2023 10/10/2023	▲ ▲	7.62 8.64	-1.4 -13.1	Dengeli
KRDMD	22.52	13.93	-16	9	18	En Düşük En Yüksek	12.87 16.85	107 -291	13/10/2023 27/09/2023	▲ ▲	29.75 30.13	-24.3 -25.3	Dengeli
ODAS	9.65	11.72	73	107	-18	En Düşük En Yüksek	10.37 14.14	135 -242	23/10/2023 19/09/2023	▲ ▲	11.40 12.28	-15.4 -21.4	Alıcılar
ALARK	89.65	10.71	-26	-31	85	En Düşük En Yüksek	9.85 17.75	85 -704	12/09/2023 22/09/2023	▼ ▼	126.71 121.42	-29.2 -26.2	Dengeli
PETKM	19.11	10.51	4	29	-31	En Düşük En Yüksek	9.63 11.54	88 -103	20/10/2023 05/10/2023	▲ ▲	21.54 21.80	-11.3 -12.3	Son Dönemde Alıcılar
GARAN	56.45	10.28	22	69	103	En Düşük En Yüksek	9.18 10.34	111 -6	19/09/2023 08/12/2023	▼ ▼	50.00 60.00	12.9 -5.9	Son Dönemde Alıcılar
GUBRF	348.00	9.80	-34	208	129	En Düşük En Yüksek	5.76 10.66	405 -86	24/10/2023 04/12/2023	▼ ▼	335.10 380.00	3.8 -8.4	Dengeli
KONTR	220.10	8.36	9	-13	36	En Düşük En Yüksek	7.82 9.07	53 -72	31/10/2023 26/09/2023	▲ ▲	275.00 319.60	-20.0 -31.1	Son Dönemde Alıcılar
SASA	48.94	8.01	-1	97	126	En Düşük En Yüksek	6.65 8.11	135 -10	14/09/2023 06/12/2023	▼ ▼	51.05 53.55	-4.1 -8.6	Dengeli
ASTOR	102.10	6.70	29	87	146	En Düşük En Yüksek	4.87 7.01	182 -31	13/09/2023 21/09/2023	▼ ▼	139.00 136.40	-26.5 -25.1	Son Dönemde Alıcılar
OYAKC	56.55	2.86	1	-29	-26	En Düşük En Yüksek	2.79 3.68	7 -82	06/12/2023 27/09/2023	▲ ▲	61.85 83.35	-8.6 -32.2	Dengeli

- * Yabancıların **görece daha çok** tercih ettikleri (yabancı takas oranı yüksek) hisseler
- * Yabancıların **görece daha az** tercih ettikleri (yabancı takas oranı düşük) hisseler

BIST 100 Şirketlerinin periyodik yabancı takas oranı değişimleri

Aşağıdaki tabloda BIST 100 şirketlerinin son bir hafta, iki hafta, bir ay, üç ay ve altı aylık dönemlerde yabancı takas oranlarındaki değişimleri takası en çok artan ve azalan ilk on şirket bazında görebilirsiniz.

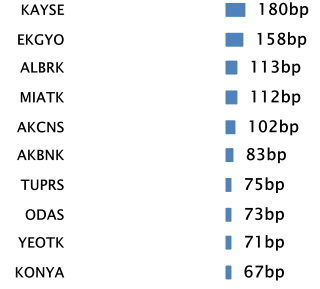
AKCNS ve KAYSE son 6 Aylık dönemde yabancı takas oranında devam eden düzenli artış ile ;TTRAK ise son 3 Aylık dönemde yabancı takas oranında devam eden düzenli azalış ile dikkat çekmektedir.

YABANCI TAKAS ORANI EN ÇOK ARTAN İLK 10 HİSSE (BIST - 100, bp)

	Haftalık	2 Haftalık	Aylık	3 Aylık	6 Aylık
1	KAYSE 180 bp	KAYSE 350 bp	PENTA 1,149 bp	PENTA 1,190 bp	AKBNK 1,171 bp
2	EKGYO 158 bp	AKCNS 292 bp	THYAO 508 bp	AKCNS 762 bp	PENTA 1,118 bp
3	ALBRK 113 bp	MIATK 273 bp	KAYSE 443 bp	AKFYE 761 bp	YKBNK 1,100 bp
4	MIATK 112 bp	AKBNK 220 bp	AKBNK 404 bp	KAYSE 712 bp	AKCNS 858 bp
5	AKCNS 102 bp	YKBNK 205 bp	AKCNS 375 bp	ALBRK 588 bp	AKFYE 821 bp
6	AKBNK 83 bp	EUPWR 204 bp	AKFYE 338 bp	TUPRS 566 bp	AHGAZ 758 bp
7	TUPRS 75 bp	THYAO 189 bp	YKBNK 320 bp	SMRTG 476 bp	ASELS 724 bp
8	ODAS 73 bp	GUBRF 179 bp	TUPRS 310 bp	ASELS 431 bp	BIMAS 708 bp
9	YEOTK 71 bp	TUPRS 158 bp	TSKB 301 bp	PSGYO 404 bp	ALBRK 705 bp
10	KONYA 67 bp	CANTE 145 bp	EUPWR 255 bp	YKBNK 363 bp	KAYSE 687 bp

Haftalık Yabancı Takas Değişimleri

-1000 -500 0 500 1000



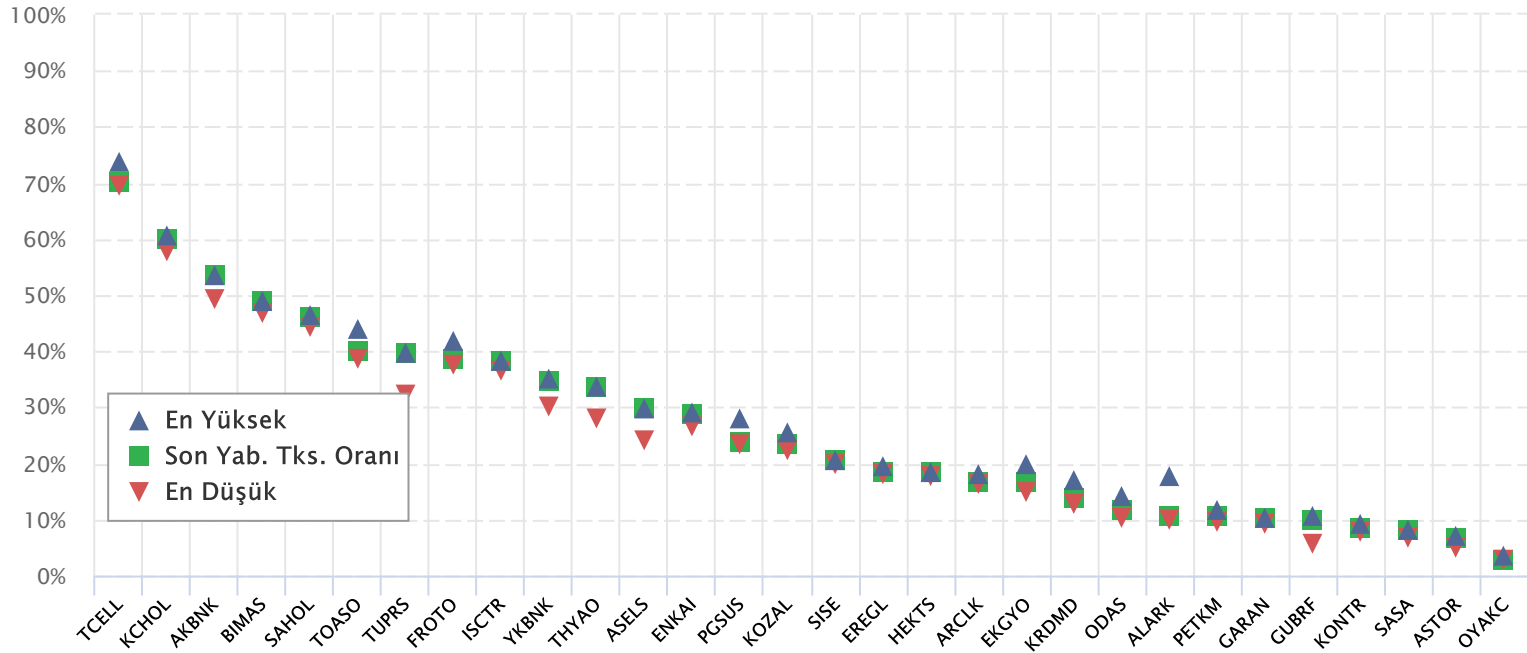
YABANCI TAKAS ORANI EN ÇOK AZALAN İLK 10 HİSSE (BIST - 100, bp)

	Haftalık	2 Haftalık	Aylık	3 Aylık	6 Aylık
1	YYLGD -94 bp	TTRAK -216 bp	TTRAK -458 bp	ENJSA -696 bp	ENJSA -993 bp
2	AHGAZ -84 bp	ENJSA -154 bp	ENJSA -447 bp	DOAS -670 bp	TTKOM -895 bp
3	TTRAK -48 bp	YYLGD -145 bp	YYLGD -303 bp	TTRAK -634 bp	IMASM -813 bp
4	KOZAL -39 bp	AHGAZ -82 bp	IMASM -169 bp	MIATK -529 bp	AEFES -503 bp
5	GUBRF -34 bp	DOAS -66 bp	MGROS -146 bp	TTKOM -427 bp	TCELL -383 bp
6	EGEEN -31 bp	PENTA -47 bp	AHGAZ -129 bp	PGSUS -419 bp	SOKM -352 bp
7	ZOREN -30 bp	GENIL -44 bp	DOAS -120 bp	TOASO -368 bp	ULKER -268 bp
8	SNGYO -29 bp	MGROS -44 bp	TCELL -118 bp	TCELL -337 bp	AKSA -259 bp
9	FROTO -28 bp	OYAKC -34 bp	ARCLK -101 bp	AEFES -284 bp	AGHOL -219 bp
10	ALARK -26 bp	TKFEN -27 bp	TTKOM -101 bp	FROTO -258 bp	DOHOL -187 bp



BIST 30 Şirketlerinin Son 3 Aylık Yabancı Takas Oranları

Aşağıdaki tabloda, BIST 30 şirketlerinin cari yabancı takas oranlarının son üç aylık dönemde gördükleri en yüksek ve en düşük yabancı takas oranlarına olan konumunu görebilirsiniz. Tablo, cari yabancı takas oranı en yüksek hisseden en düşük hisseye doğru sıralanmıştır.

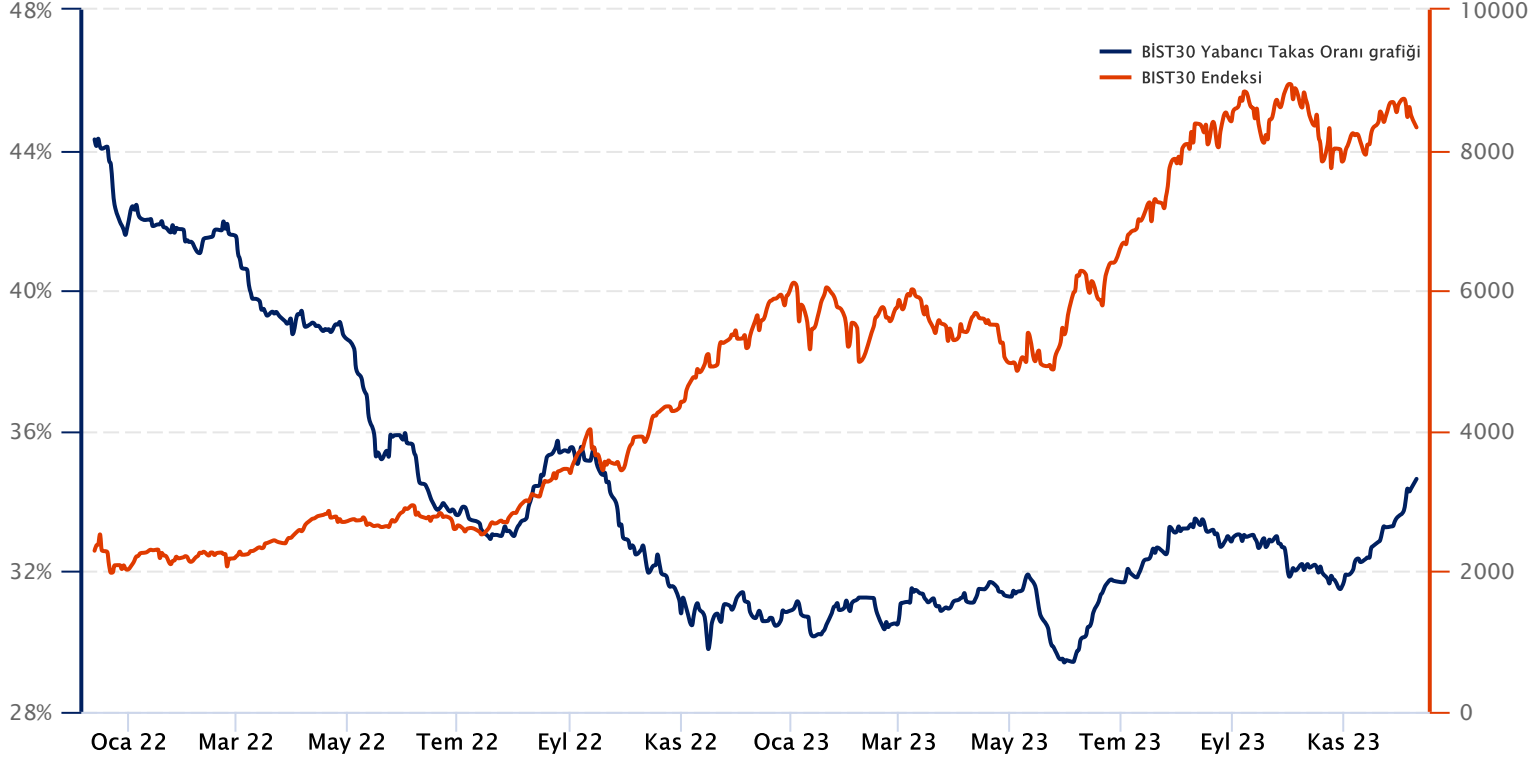


Kaynak: Finnet, Matriks, HLY Yatırım Danışmanlığı ve Bireysel Portföy Yönetimi

BIST 30 Yabancı Takas Oranı

Grafikteki verilere göre son iki yılda;

BIST 30 Endeksi Yabancı Takas Oranı 12/12/2023 tarihinde %34.59, minimum Yabancı Takas Oranı 31/05/2023 tarihinde %29.41, maksimum Yabancı Takas Oranı ise 15/12/2021 tarihinde %44.33 olarak gerçekleşmiştir.



Not: BIST 30 Yabancı Takas Oranı, endeks kapsamındaki şirketlerin endeks ağırlıkları ve yabancı takas oranları esas alınarak hesaplanmış olup Takasbank tarafından açıklanan yabancı takas oranından farklılık göstermektedir.

Kaynak: Finnet, Matriks, HLY Yatırım Danışmanlığı ve Bireysel Portföy Yönetimi

Yatırım Danışmanlığı ve Bireysel Portföy Yönetimi

Özlem ÜNAL Müdür			
Semih Can ÖZER Uzman	Gizem Tetik ARGİN Uzman	Semih ÖZER Uzman	Huzeyfe KARAKUŞ Uzman
ytrdanismanligibpy@halkyatirim.com.tr 0 (216) 285 09 00			

Çekince : "Yatırım Danışmanlığı hizmeti; aracı kurumlar, portföy yönetim şirketleri, mevduat kabul etmeyen bankalar ile müşteri arasında imzalanacak Yatırım Danışmanlığı sözleşmesi çerçevesinde sunulmaktadır. Burada yer alan bilgi, yorum ve tavsiyeleri, kişilerin yerindelik testi ile belirlendiği risk seviyeleri dikkate alınarak, Halk Yatırım Yatırım Danışmanlığı ve Araştırma birimi nezdinde güvenilir olduğuna inanılan bilgi kaynaklarından yararlanarak hazırlanmakta ve kişiye özel sunulmaktadır. Verilen bu tavsiyeler mali durumunuz ile risk ve getiri tercihlerinize uygun olmayabilir. Bu nedenle, risk yapınıza uygun olmayan şekilde sadece burada yer alan bilgilere dayanılarak yatırım kararı verilmesi beklentilerinize uygun sonuçlar doğurmayabilir. Size özel olarak tahsis edilen Yatırım Danışmanınız ile irtibata geçmeniz ve mali durumunuz ve risk seviyelerinize uygun kararları birlikte almanız tavsiye edilir.

Veri ve grafikler güvenilirliğine inandığımız güvenilir kaynaklardan derlenmiş olup, yapılan yorumlar sadece HALK YATIRIM MENKUL DEĞERLER A.Ş. Yatırım Danışmanlığı'nın beklentilerini yansıtmaktadır. Bu bilgiler ışığında yapılan ve yapılacak olan ileriye dönük yatırımların sonuçlarından Şirketimiz hiçbir şekilde sorumlu tutulamaz. Ayrıca, Halk Yatırım Menkul Değerler A.Ş.'nin yazılı izni olmadıkça içeriği kısmen ya da tamamen üçüncü kişilerce hiç bir şekil ve ortamda yayınlanamaz, iktisap edilemez, alıntı yapılamaz, kullanılamaz. İletim, gönderilen kişiye özel ve münhasırdır. İlave olarak, bu raporun gönderildiği ve yukarıdaki açıklamalarımız doğrultusunda kullanıldığı ülkelerdeki yasal düzenlemelerden kaynaklı tüm talep ve dava haklarımız saklıdır.

Uyarı Notu: Bu e-posta'nın içerdiği bilgiler (ekleri dahil olmak üzere) gizlidir. Onayınız olmaksızın üçüncü kişilere açıklanamaz. Bu mesajın gönderilmek istendiği kişi değilseniz, lütfen mesajı sisteminizden derhal siliniz. Halk Yatırım Menkul Değerler A.Ş. bu mesajın içerdiği bilgilerin doğruluğu veya eksiksiz olduğu konusunda bir garanti vermemektedir. Bu nedenle bilgilerin ne şekilde olursa olsun, içeriğinden, iletilmesinden, alınmasından, saklanmasından sorumlu değildir. Bu mesajın içeriği yazarına ait olup, Halk Yatırım Menkul Değerler A.Ş.'nin görüşlerini içermeyebilir.