

Aşağıdaki tabloda BIST 30 şirketlerinin son üç aylık yabancı takas oranlarını, oran değişimlerini, bu dönemki en düşük ve en yüksek yabancı takas oranlarını ve ilgili tarihlere dair fiyatlar ile yabancı yatırımcıların son dönem aktivitelerini görebilirsiniz.

Tablodaki verilere baktığımızda, yüksek yabancı takas oranına karşın OYAKC hissesinde son dönemde yabancıların pozisyon azaltması, AKBNK ve GUBRF hisselerinde ise pozisyon artışı dikkat çekiyor.

XU030 Yabancı Takas Oranları (YTO), Son 3 Ay

01 Aralık 2023 Cuma işlemleri sonucu oluşan,
05 Aralık 2023 Salı takas verileri kullanılmıştır.

Kod	Son Fiyat	Son Yab. Tks. Oranı	Δ (Oran, bp)			Son 3 Ay En Yüksek / En Düşük Yabancı Takas Oranı(YTO)	Δ (Oran, bp)	Tks.Tarihi ve YTO Eğilimi	Fiyat (T-2)	Δ (Fiyat,%)	Yabancı Aksiyonu	
			1 hafta	1 ay	3 ay							
TCELL	57.60	69.76	-21	-176	-352	En Düşük 69.60 En Yüksek 73.63	17 -387	01/12/2023 18/09/2023	▲ ▲	57.25 60.20	0.6 -4.3	Yoğun Satıcılar
KCHOL	142.80	59.81	10	30	160	En Düşük 57.66 En Yüksek 60.79	215 -98	19/09/2023 11/10/2023	▼ ▼	136.40 156.20	4.7 -8.6	Alicılar
AKBNK	36.22	52.41	115	229	323	En Düşük 49.18 En Yüksek 52.41	323 0	05/09/2023 05/12/2023	▲ ▲	29.38 34.86	23.3 3.9	Son Dönemde Alicılar
BIMAS	307.75	48.45	-1	49	168	En Düşük 46.72 En Yüksek 48.60	173 -15	06/09/2023 18/10/2023	▼ ▼	262.40 319.70	17.3 -3.7	Dengeli
SAHOL	62.35	45.68	33	1	154	En Düşük 44.03 En Yüksek 46.42	165 -74	07/09/2023 04/10/2023	▼ ▼	61.45 61.05	1.5 2.1	Son Dönemde Alicılar
TOASO	242.90	39.71	20	47	-443	En Düşük 38.82 En Yüksek 44.14	89 -443	01/11/2023 05/09/2023	▲ ▲	248.00 280.50	-2.1 -13.4	Son Dönemde Alicılar
FROTO	852.50	38.76	44	40	-268	En Düşük 37.75 En Yüksek 41.79	101 -303	31/10/2023 25/09/2023	▲ ▲	819.24 819.72	4.1 4.0	Dengeli
TUPRS	154.10	38.58	56	415	377	En Düşük 32.31 En Yüksek 38.81	627 -24	29/09/2023 04/12/2023	▼ ▼	156.19 152.90	-1.3 0.8	Alicılar
ISCTR	22.68	37.78	-5	47	-50	En Düşük 36.69 En Yüksek 38.29	110 -50	10/10/2023 05/09/2023	▲ ▲	24.90 21.36	-8.9 6.2	Son Dönemde Satıcılar
YKBNK	20.52	34.16	136	280	267	En Düşük 30.21 En Yüksek 34.26	396 -9	19/09/2023 04/12/2023	▼ ▼	16.07 19.20	27.7 6.9	Alicılar
THYAO	262.00	32.61	77	453	-29	En Düşük 28.08 En Yüksek 32.90	453 -29	03/11/2023 05/09/2023	▲ ▲	218.10 254.00	20.1 3.1	Alicılar
ASELS	49.10	29.70	52	192	521	En Düşük 23.94 En Yüksek 29.70	576 -1	13/10/2023 04/12/2023	▼ ▼	41.90 48.84	17.2 0.5	Son Dönemde Alicılar
ENKAI	34.86	29.03	14	-1	262	En Düşük 26.32 En Yüksek 29.24	271 -21	08/09/2023 06/11/2023	▼ ▼	33.46 31.30	4.2 11.4	Dengeli
KOZAL	24.00	23.82	118	74	-19	En Düşük 22.50 En Yüksek 25.38	132 -155	17/10/2023 13/09/2023	▲ ▲	27.34 32.80	-12.2 -26.8	Dengeli
PGSUS	718.50	23.74	-22	-38	-402	En Düşük 23.53 En Yüksek 28.54	21 -480	04/12/2023 11/09/2023	▲ ▲	705.00 863.90	1.9 -16.8	Son Dönemde Satıcılar
SISE	48.96	20.58	32	49	16	En Düşük 19.85 En Yüksek 20.66	73 -8	01/11/2023 01/12/2023	▼ ▼	48.72 50.65	0.5 -3.3	Son Dönemde Alicılar
EREGL	40.02	18.38	29	-49	-75	En Düşük 18.03 En Yüksek 19.54	36 -116	27/11/2023 11/09/2023	▲ ▲	39.34 48.30	1.7 -17.1	Dengeli
HEKTS	23.54	18.22	24	52	-32	En Düşük 17.66 En Yüksek 18.76	56 -54	14/11/2023 08/09/2023	▲ ▲	21.84 27.50	7.8 -14.4	Son Dönemde Alicılar
ARCLK	137.40	16.64	8	-123	7	En Düşük 16.33 En Yüksek 18.09	31 -145	01/12/2023 03/10/2023	▲ ▲	139.90 163.00	-1.8 -15.7	Son Dönemde Alicılar
EKGYO	7.49	15.04	-20	-167	-134	En Düşük 14.96 En Yüksek 19.69	9 -464	23/11/2023 10/10/2023	▲ ▲	7.62 8.64	-1.7 -13.3	Son Dönemde Satıcılar
KRDMD	24.24	14.12	68	-133	73	En Düşük 12.87 En Yüksek 16.85	125 -273	13/10/2023 27/09/2023	▲ ▲	29.75 30.13	-18.5 -19.5	Son Dönemde Alicılar
ODAS	11.29	10.99	15	37	-97	En Düşük 10.37 En Yüksek 14.14	62 -315	23/10/2023 19/09/2023	▲ ▲	11.40 12.28	-1.0 -8.1	Son Dönemde Alicılar
ALARK	100.10	10.96	38	-21	120	En Düşük 9.76 En Yüksek 17.75	120 -679	05/09/2023 22/09/2023	▼ ▼	128.21 121.42	-21.9 -17.6	Son Dönemde Alicılar
GUBRF	392.50	10.75	274	204	291	En Düşük 5.76 En Yüksek 10.75	500 0	24/10/2023 05/12/2023	▲ ▲	335.10 393.50	17.1 -0.3	Son Dönemde Alicılar
PETKM	21.62	10.26	21	19	-140	En Düşük 9.63 En Yüksek 11.74	63 -148	20/10/2023 11/09/2023	▲ ▲	21.54 21.38	0.4 1.1	Dengeli
GARAN	57.90	10.06	12	36	58	En Düşük 9.18 En Yüksek 10.11	89 -4	19/09/2023 01/12/2023	▼ ▼	50.00 54.25	15.8 6.7	Son Dönemde Alicılar
KONTR	258.25	8.26	32	9	17	En Düşük 7.82 En Yüksek 9.07	44 -81	31/10/2023 26/09/2023	▲ ▲	275.00 319.60	-6.1 -19.2	Son Dönemde Alicılar
SASA	53.55	7.77	31	71	103	En Düşük 6.65 En Yüksek 8.07	112 -30	14/09/2023 18/09/2023	▼ ▼	51.05 49.50	4.9 8.2	Son Dönemde Alicılar
ASTOR	107.30	6.34	40	49	140	En Düşük 4.85 En Yüksek 7.01	149 -67	08/09/2023 21/09/2023	▼ ▼	141.50 136.40	-24.2 -21.3	Dengeli
OYAKC	61.85	2.83	-38	-23	-31	En Düşük 2.83 En Yüksek 3.68	0 -86	05/12/2023 27/09/2023	▲ ▲	63.75 83.35	-3.0 -25.8	Son Dönemde Satıcılar

- * Yabancıların görece daha çok tercih ettikleri (yabancı takas oranı yüksek) hisseler
- * Yabancıların görece daha az tercih ettikleri (yabancı takas oranı düşük) hisseler

BIST 100 Şirketlerinin periyodik yabancı takas oranı değişimleri

Aşağıdaki tabloda BIST 100 şirketlerinin son bir hafta, iki hafta, bir ay, üç ay ve altı aylık dönemlerde yabancı takas oranlarındaki değişimleri takası en çok artan ve azalan ilk on şirket bazında görebilirsiniz.

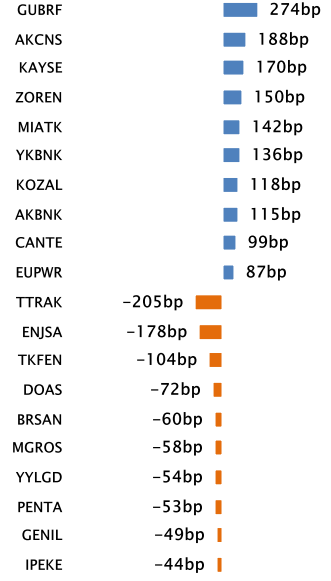
AKBNK ve AKCNS son 6 Aylık dönemde yabancı takas oranında devam eden düzenli artış ile ;ENJSA ise son 6 Aylık dönemde yabancı takas oranında devam eden düzenli azalış ile dikkat çekmektedir.

YABANCI TAKAS ORANI EN ÇOK ARTAN İLK 10 HİSSE (BIST - 100, bp)

	Haftalık	2 Haftalık	Aylık	3 Aylık	6 Aylık
1	GUBRF 274 bp	PENTA 1,019 bp	PENTA 1,023 bp	PENTA 1,212 bp	AKBNK 1,105 bp
2	AKCNS 188 bp	GUBRF 366 bp	THYAO 453 bp	AKFYE 693 bp	YKBNK 1,105 bp
3	KAYSE 170 bp	AKCNS 295 bp	TUPRS 415 bp	AKCNS 649 bp	PENTA 1,022 bp
4	ZOREN 150 bp	KAYSE 200 bp	KAYSE 351 bp	ASELS 521 bp	AHGAZ 806 bp
5	MIATK 142 bp	AKBNK 197 bp	AKFYE 345 bp	ALBRK 507 bp	AKCNS 768 bp
6	YKBNK 136 bp	YKBNK 188 bp	AKCNS 296 bp	SMRTG 490 bp	ASELS 750 bp
7	KOZAL 118 bp	ZOREN 162 bp	YKBNK 280 bp	KAYSE 476 bp	BIMAS 676 bp
8	AKBNK 115 bp	AKFGY 145 bp	TSKB 264 bp	TUPRS 377 bp	AKFYE 663 bp
9	CANTE 99 bp	CANTE 129 bp	AKBNK 229 bp	PSGYO 364 bp	KCHOL 657 bp
10	EUPWR 87 bp	THYAO 114 bp	GUBRF 204 bp	AKBNK 323 bp	ALBRK 619 bp

Haftalık Yabancı Takas Değişimleri

-1000 -500 0 500 1000

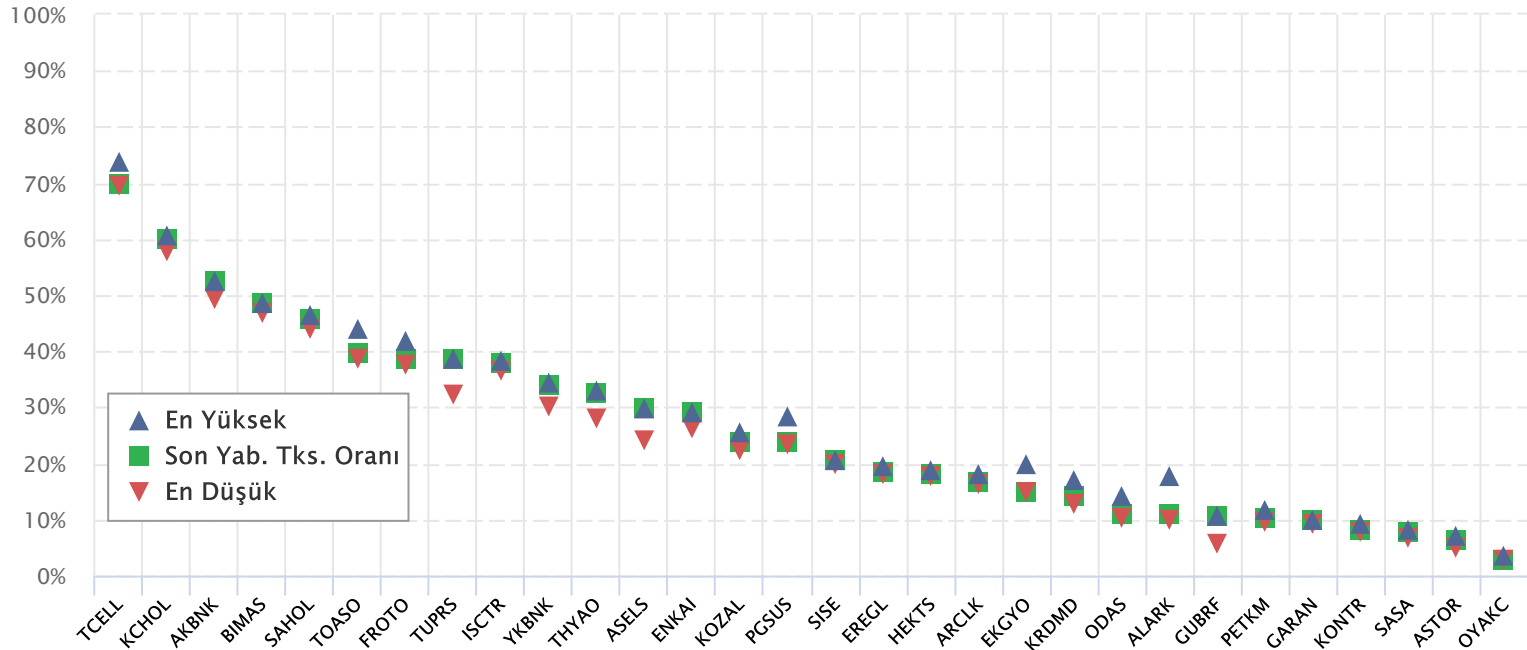


YABANCI TAKAS ORANI EN ÇOK AZALAN İLK 10 HİSSE (BIST - 100, bp)

	Haftalık	2 Haftalık	Aylık	3 Aylık	6 Aylık
1	TTRAK -205 bp	TTRAK -304 bp	TTRAK -675 bp	ENJSA -685 bp	TTKOM -1,022 bp
2	ENJSA -178 bp	ENJSA -196 bp	ENJSA -501 bp	DOAS -676 bp	ENJSA -915 bp
3	TKFEN -104 bp	IMASM -173 bp	TKFEN -248 bp	MIATK -653 bp	IMASM -882 bp
4	DOAS -72 bp	YYLGD -141 bp	EUREN -230 bp	TTRAK -527 bp	AEFES -442 bp
5	BRSAN -60 bp	BRSAN -130 bp	GWIND -217 bp	TTKOM -485 bp	TCELL -392 bp
6	MGROS -58 bp	IPEKE -102 bp	MGROS -177 bp	TOASO -443 bp	SOKM -330 bp
7	YYLGD -54 bp	MGROS -95 bp	TCELL -176 bp	PGSUS -402 bp	AKSA -277 bp
8	PENTA -53 bp	AHGAZ -94 bp	EKGYO -167 bp	TCELL -352 bp	ULKER -247 bp
9	GENIL -49 bp	TCELL -89 bp	DOAS -156 bp	AEFES -349 bp	BRSAN -231 bp
10	IPEKE -44 bp	DOAS -81 bp	IMASM -145 bp	ULKER -329 bp	AGHOL -193 bp

BIST 30 Şirketlerinin Son 3 Aylık Yabancı Takas Oranları

Aşağıdaki tabloda, BIST 30 şirketlerinin cari yabancı takas oranlarının son üç aylık dönemde gördükleri en yüksek ve en düşük yabancı takas oranlarına olan konumunu görebilirsiniz. Tablo, cari yabancı takas oranı en yüksek hisseden en düşük hisseye doğru sıralanmıştır.

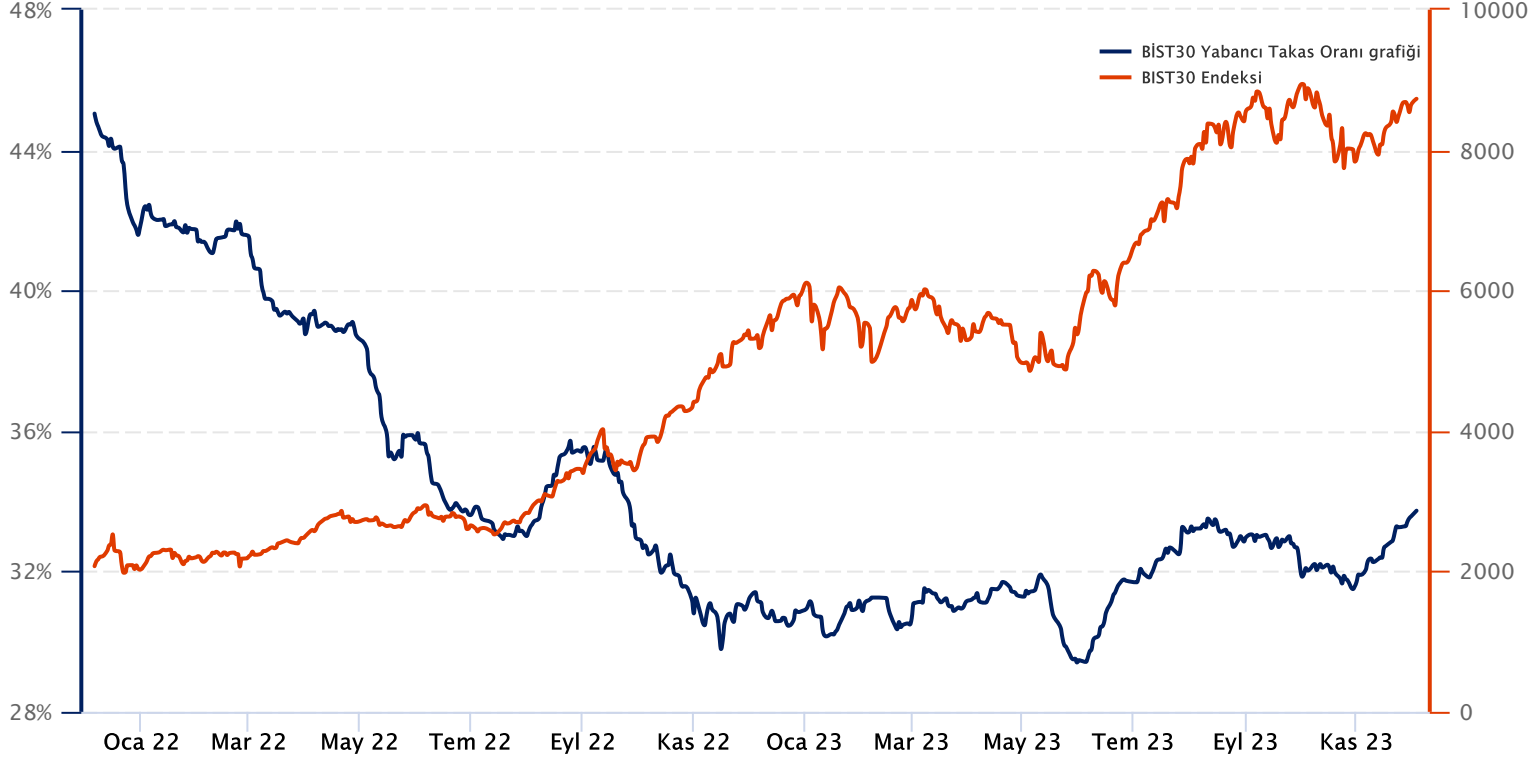


Kaynak: Finnet, Matriks, HLY Yatırım Danışmanlığı ve Bireysel Portföy Yönetimi

BIST 30 Yabancı Takas Oranı

Grafikteki verilere göre son iki yılda;

BIST 30 Endeksi Yabancı Takas Oranı 05/12/2023 tarihinde %33.73, minimum Yabancı Takas Oranı 31/05/2023 tarihinde %29.41, maksimum Yabancı Takas Oranı ise 06/12/2021 tarihinde %45.04 olarak gerçekleşmiştir.



Not: BIST 30 Yabancı Takas Oranı, endeks kapsamındaki şirketlerin endeks ağırlıkları ve yabancı takas oranları esas alınarak hesaplanmış olup Takasbank tarafından açıklanan yabancı takas oranından farklılık göstermektedir.

Kaynak: Finnet, Matriks, HLY Yatırım Danışmanlığı ve Bireysel Portföy Yönetimi

Yatırım Danışmanlığı ve Bireysel Portföy Yönetimi

Özlem ÜNAL Müdür			
Semih Can ÖZER Uzman	Gizem Tetik ARGİN Uzman	Semih ÖZER Uzman	Huzeyfe KARAKUŞ Uzman
ytrdanismanligibpy@halkyatirim.com.tr 0 (216) 285 09 00			

Çekince : "Yatırım Danışmanlığı hizmeti; aracı kurumlar, portföy yönetim şirketleri, mevduat kabul etmeyen bankalar ile müşteri arasında imzalanacak Yatırım Danışmanlığı sözleşmesi çerçevesinde sunulmaktadır. Burada yer alan bilgi, yorum ve tavsiyeleri, kişilerin yerindelik testi ile belirlendiği risk seviyeleri dikkate alınarak, Halk Yatırım Yatırım Danışmanlığı ve Araştırma birimi nezdinde güvenilir olduğuna inanılan bilgi kaynaklarından yararlanarak hazırlanmakta ve kişiye özel sunulmaktadır. Verilen bu tavsiyeler mali durumunuz ile risk ve getiri tercihlerinize uygun olmayabilir. Bu nedenle, risk yapınıza uygun olmayan şekilde sadece burada yer alan bilgilere dayanılarak yatırım kararı verilmesi beklentilerinize uygun sonuçlar doğurmayabilir. Size özel olarak tahsis edilen Yatırım Danışmanınız ile irtibata geçmeniz ve mali durumunuz ve risk seviyelerinize uygun kararları birlikte almanız tavsiye edilir.

Veri ve grafikler güvenilirliğine inandığımız güvenilir kaynaklardan derlenmiş olup, yapılan yorumlar sadece HALK YATIRIM MENKUL DEĞERLER A.Ş. Yatırım Danışmanlığı'nın beklentilerini yansıtmaktadır. Bu bilgiler ışığında yapılan ve yapılacak olan ileriye dönük yatırımların sonuçlarından Şirketimiz hiçbir şekilde sorumlu tutulamaz. Ayrıca, Halk Yatırım Menkul Değerler A.Ş.'nin yazılı izni olmadıkça içeriği kısmen ya da tamamen üçüncü kişilerce hiç bir şekil ve ortamda yayınlanamaz, iktisap edilemez, alıntı yapılamaz, kullanılamaz. İletim, gönderilen kişiye özel ve münhasırdır. İlave olarak, bu raporun gönderildiği ve yukarıdaki açıklamalarımız doğrultusunda kullanıldığı ülkelerdeki yasal düzenlemelerden kaynaklı tüm talep ve dava haklarımız saklıdır.

Uyarı Notu: Bu e-posta'nın içerdiği bilgiler (ekleri dahil olmak üzere) gizlidir. Onayımız olmaksızın üçüncü kişilere açıklanamaz. Bu mesajın gönderilmek istendiği kişi değilseniz, lütfen mesajı sisteminizden derhal siliniz. Halk Yatırım Menkul Değerler A.Ş. bu mesajın içerdiği bilgilerin doğruluğu veya eksiksiz olduğu konusunda bir garanti vermemektedir. Bu nedenle bilgilerin ne şekilde olursa olsun, içeriğinden, iletilmesinden, alınmasından, saklanmasından sorumlu değildir. Bu mesajın içeriği yazarına ait olup, Halk Yatırım Menkul Değerler A.Ş.'nin görüşlerini içermeyebilir.