

Aşağıdaki tabloda BIST 30 şirketlerinin son üç aylık yabancı takas oranlarını, oran değişimlerini, bu dönemki en düşük ve en yüksek yabancı takas oranlarını ve ilgili tarihlere dair fiyatlar ile yabancı yatırımcıların son dönem aktivitelerini görebilirsiniz.

Tablodaki verilere baktığımızda, yüksek yabancı takas oranına karşın TCELL ve KRDMD hisselerinde pozisyon azalışı dikkat çekiyor.

XU030 Yabancı Takas Oranları (YTO), Son 3 Ay

16 Eylül 2022 Cuma işlemleri sonucu oluşan, 20 Eylül 2022 Salı takas verileri kullanılmıştır.

Kod	Son Fiyat	Son Yab. Tks. Oranı	Δ (Oran, bp)			Son 3 Ay En Yüksek / En Düşük Yabancı Takas Oranı(YTO)	Δ (Oran, bp)	Tks.Tarihi ve YTO Eğilimi	Fiyat (T-2)	Δ (Fiyat,%)	Yabancı Aksiyonu	
			1 hafta	1 ay	3 ay							
TCELL	21.32	76.09	-6	-182	-543	En Düşük 76.09 En Yüksek 81.55	0 -546	20/09/2022 21/06/2022	▲ ▲	23.14 17.30	-7.9 23.3	Son Dönemde Satıcılar
KCHOL	46.82	61.95	-210	-25	-224	En Düşük 60.96 En Yüksek 64.24	98 -230	15/08/2022 14/09/2022	▼ ▼	41.50 54.05	12.8 -13.4	Dengeli
TUPRS	311.50	52.15	-35	-20	-171	En Düşük 50.20 En Yüksek 56.54	195 -439	29/07/2022 01/09/2022	▼ ▼	257.40 361.10	21.0 -13.7	Son Dönemde Satıcılar
AKBNK	11.06	51.54	-142	-27	719	En Düşük 43.63 En Yüksek 53.90	791 -236	01/08/2022 06/09/2022	▼ ▼	8.51 13.03	30.0 -15.1	Son Dönemde Satıcılar
BIMAS	115.80	49.51	-25	6	225	En Düşük 47.07 En Yüksek 49.83	244 -32	22/06/2022 12/09/2022	▼ ▼	82.75 120.00	39.9 -3.5	Dengeli
SAHOL	25.88	49.06	-140	27	455	En Düşük 43.49 En Yüksek 50.74	556 -168	19/07/2022 15/09/2022	▼ ▼	18.09 27.76	43.1 -6.8	Dengeli
FROTO	337.10	47.21	-33	-122	-340	En Düşük 44.44 En Yüksek 50.60	276 -340	01/08/2022 20/06/2022	▲ ▲	285.00 285.70	18.3 18.0	Dengeli
TAVHL	71.45	45.11	105	134	384	En Düşük 40.26 En Yüksek 45.24	486 -13	14/07/2022 19/09/2022	▼ ▼	50.60 70.55	41.2 1.3	Son Dönemde Alıcılar
TOASO	91.20	44.44	58	218	961	En Düşük 34.45 En Yüksek 44.83	1,000 -38	21/06/2022 15/09/2022	▼ ▼	66.15 89.90	37.9 1.4	Yoğun Alıcılar
ISCTR	7.89	33.91	-142	-122	-17	En Düşük 32.95 En Yüksek 35.69	96 -178	15/09/2022 12/09/2022	▲ ▲	11.30 11.31	-30.2 -30.2	Son Dönemde Satıcılar
PGSUS	242.00	33.08	-153	-465	-457	En Düşük 33.03 En Yüksek 37.86	6 -477	29/07/2022 22/08/2022	▼ ▼	166.50 217.40	45.3 11.3	Son Dönemde Satıcılar
THYAO	68.75	31.95	-77	-312	354	En Düşük 27.53 En Yüksek 35.07	443 -312	04/07/2022 19/08/2022	▼ ▼	46.80 68.70	46.9 0.1	Son Dönemde Satıcılar
TTKOM	11.36	28.00	220	187	28	En Düşük 24.66 En Yüksek 28.47	333 -48	02/09/2022 05/07/2022	▲ ▲	10.49 8.92	8.3 27.4	Son Dönemde Alıcılar
EKGYO	3.94	27.41	-154	-595	-113	En Düşük 26.41 En Yüksek 33.82	99 -641	12/09/2022 09/08/2022	▲ ▲	4.89 3.50	-19.4 12.6	Dengeli
KOZAA	28.00	23.92	-48	-70	-16	En Düşük 23.75 En Yüksek 27.44	17 -351	12/09/2022 11/08/2022	▲ ▲	29.66 29.96	-5.6 -6.5	Son Dönemde Satıcılar
SISE	25.50	23.68	49	-65	74	En Düşük 22.45 En Yüksek 24.57	123 -89	05/09/2022 16/08/2022	▲ ▲	23.90 24.22	6.7 5.3	Son Dönemde Alıcılar
ASELS	30.42	21.94	-238	-259	-4	En Düşük 21.85 En Yüksek 24.88	10 -294	19/09/2022 28/06/2022	▲ ▲	33.86 24.56	-10.2 23.9	Dengeli
EREGL	29.54	21.16	-33	-71	-275	En Düşük 20.51 En Yüksek 23.92	65 -275	18/07/2022 20/06/2022	▲ ▲	25.98 29.20	13.7 1.2	Dengeli
ARCLK	69.60	20.78	22	-23	-180	En Düşük 20.34 En Yüksek 23.18	44 -240	05/09/2022 05/07/2022	▲ ▲	69.30 73.00	0.4 -4.7	Son Dönemde Alıcılar
YKBNK	6.74	20.07	-52	233	427	En Düşük 14.36 En Yüksek 20.67	570 -61	01/08/2022 14/09/2022	▼ ▼	4.64 9.69	45.3 -30.4	Dengeli
TKFEN	31.68	19.24	12	-174	251	En Düşük 16.69 En Yüksek 21.82	255 -259	02/08/2022 23/08/2022	▼ ▼	25.52 28.42	24.1 11.5	Dengeli
KOZAL	176.70	19.19	-158	66	-226	En Düşük 18.44 En Yüksek 22.99	75 -380	16/08/2022 21/06/2022	▲ ▲	151.50 173.96	16.6 1.6	Dengeli
PETKM	12.56	15.81	34	8	31	En Düşük 14.40 En Yüksek 17.25	142 -144	08/08/2022 31/08/2022	▼ ▼	9.17 13.10	37.0 -4.1	Dengeli
KRDMD	12.38	12.95	-261	-171	-590	En Düşük 12.95 En Yüksek 19.04	0 -609	20/09/2022 21/06/2022	▲ ▲	13.30 12.71	-6.9 -2.6	Dengeli
HEKTS	41.90	8.85	-122	-27	47	En Düşük 8.39 En Yüksek 10.67	47 -181	20/06/2022 14/09/2022	▼ ▼	32.46 42.92	29.1 -2.4	Dengeli
GUBRF	117.40	7.59	3	-6	64	En Düşük 6.44 En Yüksek 8.14	115 -55	08/07/2022 01/09/2022	▼ ▼	71.35 117.10	64.5 0.3	Son Dönemde Alıcılar
GARAN	19.61	7.49	-61	-155	183	En Düşük 5.66 En Yüksek 9.04	183 -155	20/06/2022 19/08/2022	▼ ▼	14.45 21.22	35.7 -7.6	Dengeli
VESTL	31.06	4.15	-67	-56	-94	En Düşük 4.10 En Yüksek 5.55	5 -139	04/08/2022 06/09/2022	▼ ▼	26.38 32.06	17.7 -3.1	Son Dönemde Satıcılar
SASA	53.40	3.32	-11	101	71	En Düşük 1.91 En Yüksek 3.58	141 -26	26/07/2022 14/09/2022	▼ ▼	41.30 55.95	29.3 -4.6	Dengeli

- * Yabancıların görece daha çok tercih ettikleri (yabancı takas oranı yüksek) hisseler
- * Yabancıların görece daha az tercih ettikleri (yabancı takas oranı düşük) hisseler

BIST 100 Şirketlerinin periyodik yabancı takas oranı değişimleri

Aşağıdaki tabloda BIST 100 şirketlerinin son bir hafta, iki hafta, bir ay, üç ay ve altı aylık dönemlerde yabancı takas oranlarındaki değişimleri takası en çok artan ve azalan ilk on şirket bazında görebilirsiniz.

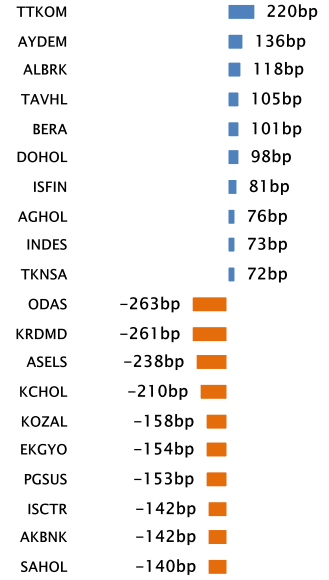
AGHOL ve TTKOM son 1 Aylık dönemde yabancı takas oranında devam eden düzenli artış ile ;PGSUS ise son 3 Aylık dönemde yabancı takas oranında devam eden düzenli azalış ile dikkat çekmektedir.

YABANCI TAKAS ORANI EN ÇOK ARTAN İLK 10 HİSSE (BIST - 100, bp)

	Haftalık	2 Haftalık	Aylık	3 Aylık	6 Aylık
1	TTKOM 220 bp	TTKOM 277 bp	ISFIN 508 bp	ISFIN 1,402 bp	ISFIN 1,239 bp
2	AYDEM 136 bp	TAVHL 234 bp	SOKM 389 bp	TOASO 961 bp	TRGYO 932 bp
3	ALBRK 118 bp	ALBRK 226 bp	ALKIM 300 bp	AKBNK 719 bp	SOKM 664 bp
4	TAVHL 105 bp	SOKM 189 bp	AGHOL 263 bp	SOKM 504 bp	ALBRK 630 bp
5	BERA 101 bp	BERA 179 bp	YKBNK 233 bp	ALBRK 483 bp	YKBNK 528 bp
6	DOHOL 98 bp	AYDEM 163 bp	TOASO 218 bp	SAHOL 455 bp	ODAS 475 bp
7	ISFIN 81 bp	YKBNK 143 bp	IPEKE 207 bp	YKBNK 427 bp	MGROS 451 bp
8	AGHOL 76 bp	AGHOL 119 bp	ZOREN 201 bp	AYDEM 412 bp	YATAS 415 bp
9	INDES 73 bp	ISGYO 113 bp	ALGYO 188 bp	TAVHL 384 bp	ZOREN 340 bp
10	TKNSA 72 bp	INDES 101 bp	TTKOM 187 bp	THYAO 354 bp	TAVHL 300 bp

Haftalık Yabancı Takas Değişimleri

-1000 -500 0 500 1000

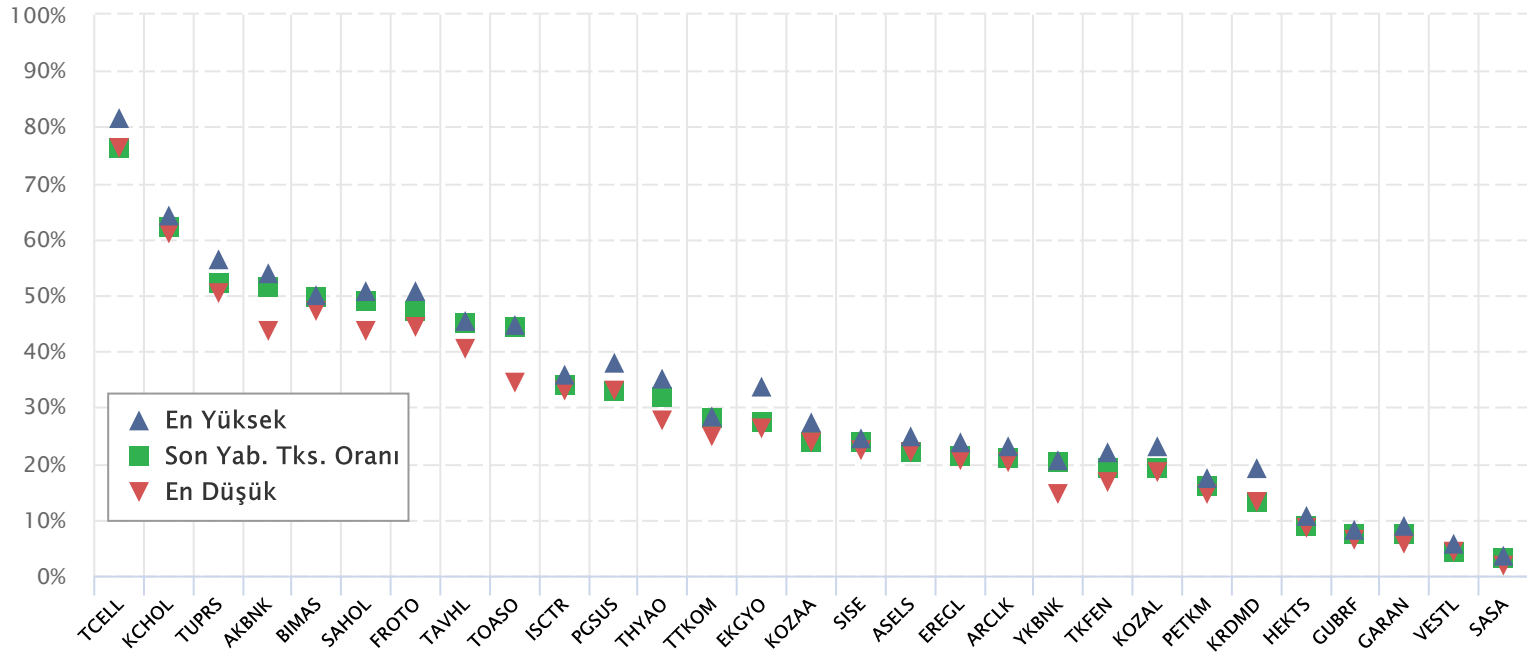


YABANCI TAKAS ORANI EN ÇOK AZALAN İLK 10 HİSSE (BIST - 100, bp)

	Haftalık	2 Haftalık	Aylık	3 Aylık	6 Aylık
1	ODAS -263 bp	SELEC -366 bp	EKGYO -595 bp	KRDMD -590 bp	GARAN -2,401 bp
2	KRDMD -261 bp	DOHOL -320 bp	SELEC -485 bp	AKSA -549 bp	KRDMD -1,700 bp
3	ASELS -238 bp	ODAS -306 bp	PGSUS -465 bp	TCELL -543 bp	ASELS -1,471 bp
4	KCHOL -210 bp	AKBNK -236 bp	KONTR -442 bp	GWIND -531 bp	FROTO -1,103 bp
5	KOZAL -158 bp	PGSUS -223 bp	THYAO -312 bp	SNGYO -500 bp	AKSA -986 bp
6	EKGYO -154 bp	ASELS -214 bp	ALBRK -312 bp	PGSUS -457 bp	TTKOM -895 bp
7	PGSUS -153 bp	KONTR -207 bp	ASELS -259 bp	ULKER -377 bp	TCELL -792 bp
8	ISCTR -142 bp	ALARK -204 bp	KARNSN -251 bp	CEMTS -363 bp	CEMTS -783 bp
9	AKBNK -142 bp	THYAO -194 bp	GWIND -236 bp	OTKAR -348 bp	ULKER -771 bp
10	SAHOL -140 bp	KARNSN -190 bp	AKSA -197 bp	FROTO -340 bp	EREGL -731 bp

BIST 30 Şirketlerinin Son 3 Aylık Yabancı Takas Oranları

Aşağıdaki tabloda, BIST 30 şirketlerinin cari yabancı takas oranlarının son üç aylık dönemde gördükleri en yüksek ve en düşük yabancı takas oranlarına olan konumunu görebilirsiniz. Tablo, cari yabancı takas oranı en yüksek hisseden en düşük hisseye doğru sıralanmıştır.

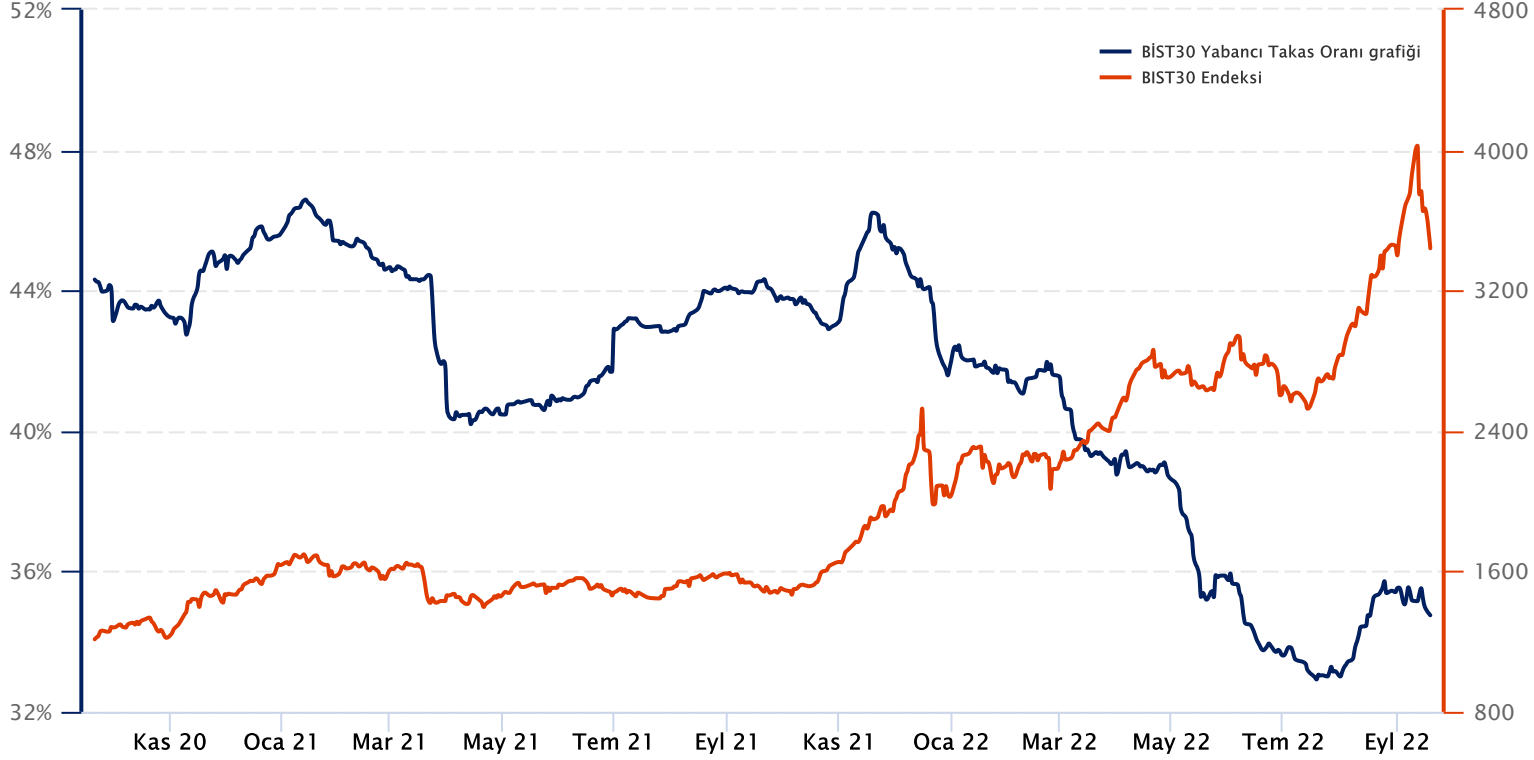


Kaynak: Finnet, Matriks, HLY Yatırım Danışmanlığı ve Bireysel Portföy Yönetimi

BIST 30 Yabancı Takas Oranı

Grafikteki verilere göre son iki yılda;

BIST 30 Endeksi Yabancı Takas Oranı 20/09/2022 tarihinde %34.63, minimum Yabancı Takas Oranı 19/07/2022 tarihinde %32.92, maksimum Yabancı Takas Oranı ise 14/01/2021 tarihinde %46.59 olarak gerçekleşmiştir.



Not: BIST 30 Yabancı Takas Oranı, endeks kapsamındaki şirketlerin endeks ağırlıkları ve yabancı takas oranları esas alınarak hesaplanmış olup Takasbank tarafından açıklanan yabancı takas oranından farklılık göstermektedir.

Kaynak: Finnet, Matriks, HLY Yatırım Danışmanlığı ve Bireysel Portföy Yönetimi



HalkYatirimMenkulDegerler.A.S



company/halk-yatirim-menkul-degerler



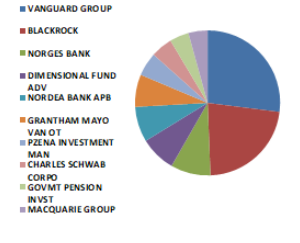
halkyatirim



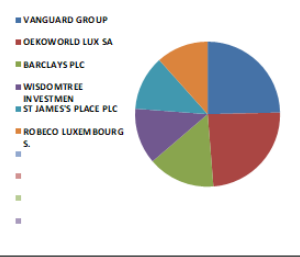
halkyatirim

BIST 30 - İlk 10 Yabancı Hissedar Pozisyonu

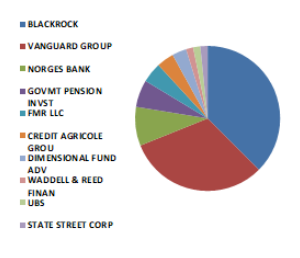
AKBNK TI	AKBNK TI - İlk 10 Yabancı Ortak	Pozisyon	Pozisyon Değişimi	Piyasa Değeri	Hisse Oranı	Bildirim Tarihi	Ülke
	VANGUARD GROUP	124,857,323	1,839,548	2,102,597,338	2.40%	8/31/2022	United States
	BLACKROCK	103,719,833	-168,783	1,746,642,004	1.99%	9/19/2022	United States
	NORGES BANK	40,904,061	40,904,061	688,824,393	0.79%	12/31/2021	Norway
	DIMENSIONAL FUND ADV	36,685,793	2,262,688	617,788,760	0.71%	9/19/2022	United States
	NORDEA BANK APB	36,226,388	114,287	610,052,379	0.70%	5/31/2022	Sweden
	GRANTHAM MAYO VAN OT	33,205,811	7,298,776	559,185,862	0.64%	5/31/2022	United States
	PZENA INVESTMENT MAN	24,427,464	21,827	411,358,497	0.47%	8/31/2022	United States
	CHARLES SCHWAB CORPO	22,167,008	-416,179	373,292,418	0.43%	9/19/2022	United States
	GOVMT PENSION INVST	19,735,776	-1,319,782	332,350,471	0.38%	3/31/2022	Japan
	MACQUARIE GROUP	19,693,872	36,846	331,644,807	0.38%	6/30/2022	Australia



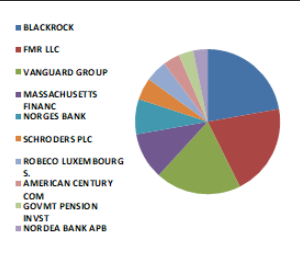
ARCLK TI	ARCLK TI - İlk 10 Yabancı Ortak	Pozisyon	Pozisyon Değişimi	Piyasa Değeri	Hisse Oranı	Bildirim Tarihi	Ülke
	VANGUARD GROUP	5,899,617	-14,586	99,349,551	0.87%	8/31/2022	United States
	OEKOWORLD LUX SA	5,715,000	0	96,240,601	0.85%	5/31/2022	Luxembourg
	BARCLAYS PLC	3,578,100	571,800	60,255,205	0.53%	5/31/2022	United Kingdom
	WISDOMTREE INVESTMEN	2,948,114	0	49,646,240	0.44%	9/19/2022	United States
	ST JAMES'S PLACE PLC	2,900,208	2,900,208	48,839,503	0.43%	9/30/2021	United Kingdom
	ROBECO LUXEMBOURG S.	2,780,164	70,661	46,817,962	0.41%	7/31/2022	Luxembourg



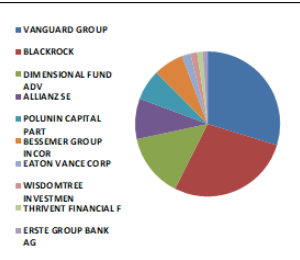
ASELS TI	ASELS TI - İlk 10 Yabancı Ortak	Pozisyon	Pozisyon Değişimi	Piyasa Değeri	Hisse Oranı	Bildirim Tarihi	Ülke
	BLACKROCK	26,602,913	-41,707	447,993,059	1.17%	9/16/2022	United States
	VANGUARD GROUP	22,277,727	160,976	375,156,926	0.98%	8/31/2022	United States
	NORGES BANK	6,083,160	6,083,160	102,440,415	0.27%	12/31/2021	Norway
	GOVMT PENSION INVST	4,372,136	-573,974	73,626,771	0.19%	3/31/2022	Japan
	FMR LLC	3,184,052	-13,277,573	53,619,436	0.14%	7/31/2022	United States
	CREDIT AGRICOLE GROU	2,830,785	-214,392	47,670,420	0.12%	9/20/2022	France
	DIMENSIONAL FUND ADV	2,184,224	17,368	36,782,332	0.10%	9/19/2022	United States
	WADDELL & REED FINAN	1,251,828	1,251,828	21,080,784	0.05%	6/30/2022	United States
	UBS	1,180,839	0	19,885,329	0.05%	9/14/2022	Switzerland
	STATE STREET CORP	1,128,111	-21,031	18,997,389	0.05%	9/20/2022	United States



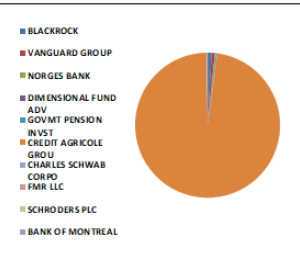
BIMAS TI	BIMAS TI - İlk 10 Yabancı Ortak	Pozisyon	Pozisyon Değişimi	Piyasa Değeri	Hisse Oranı	Bildirim Tarihi	Ülke
	BLACKROCK	19,809,731	112,923	333,595,873	3.26%	9/19/2022	United States
	FMR LLC	18,228,799	1,519,587	306,972,978	3.00%	7/31/2022	United States
	VANGUARD GROUP	17,071,568	-10,951	287,485,208	2.81%	8/31/2022	United States
	MASSACHUSETTS FINANC	9,270,974	182,599	156,123,204	1.53%	7/31/2022	United States
	NORGES BANK	6,983,955	6,983,955	117,609,803	1.15%	12/31/2021	Norway
	SCHROEDERS PLC	4,359,746	-1,245,485	73,418,123	0.72%	7/31/2022	United Kingdom
	ROBECO LUXEMBOURG S.	4,316,150	0	72,683,967	0.71%	7/31/2022	Luxembourg
	AMERICAN CENTURY COM	3,313,625	574,091	55,801,446	0.55%	9/19/2022	United States
	GOVMT PENSION INVST	2,918,235	-77,341	49,143,078	0.48%	3/31/2022	Japan
	NORDEA BANK APB	2,854,410	7,921	48,068,265	0.47%	7/29/2022	Sweden



EKGYO TI	EKGYO TI - İlk 10 Yabancı Ortak	Pozisyon	Pozisyon Değişimi	Piyasa Değeri	Hisse Oranı	Bildirim Tarihi	Ülke
	VANGUARD GROUP	82,537,013	-203,945	1,389,923,312	2.17%	8/31/2022	United States
	BLACKROCK	76,783,981	-146,241	1,293,042,252	2.02%	9/16/2022	United States
	DIMENSIONAL FUND ADV	39,658,171	9,640,829	667,843,606	1.04%	7/31/2022	United States
	ALLIANZ SE	25,083,381	2,765,122	422,404,140	0.66%	9/19/2022	Germany
	POLUNIN CAPITAL PART	19,055,468	19,055,468	320,894,084	0.50%	6/30/2022	United Kingdom
	BESSEMER GROUP INCOR	18,659,402	0	314,224,333	0.49%	4/29/2022	United States
	EATON VANCE CORP	5,255,255	0	88,498,495	0.14%	7/31/2022	United States
	WISDOMTREE INVESTMEN	4,075,485	0	68,631,168	0.11%	9/19/2022	United States
	THRIVENT FINANCIAL F	3,505,303	2,362,030	59,029,303	0.09%	6/30/2022	United States
	ERSTE GROUP BANK AG	2,900,000	0	48,836,000	0.08%	7/29/2022	Austria



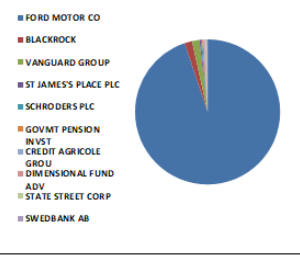
EREGL TI	EREGL TI - İlk 10 Yabancı Ortak	Pozisyon	Pozisyon Değişimi	Piyasa Değeri	Hisse Oranı	Bildirim Tarihi	Ülke
	BLACKROCK	62,067,196	-218,551	1,045,211,590	1.77%	9/19/2022	United States
	VANGUARD GROUP	52,418,024	457,064	882,719,532	1.50%	8/31/2022	United States
	NORGES BANK	21,482,443	21,482,443	361,764,343	0.61%	12/31/2021	Norway
	DIMENSIONAL FUND ADV	10,426,598	3,515,925	175,583,912	0.30%	9/19/2022	United States
	GOVMT PENSION INVST	8,232,117	-334,795	138,628,852	0.24%	3/31/2022	Japan
	CREDIT AGRICOLE GROU	6,245,212	-713,986	105,169,371	200.00%	9/20/2022	France
	CHARLES SCHWAB CORPO	6,239,721	220,108	105,076,903	0.18%	9/19/2022	United States
	FMR LLC	5,205,163	280,028	87,654,946	0.15%	7/31/2022	United States
	SCHROEDERS PLC	4,417,958	-367,375	74,398,413	0.13%	5/31/2022	United Kingdom
	BANK OF MONTREAL	4,354,210	4,354,210	73,324,897	0.12%	6/30/2022	Canada



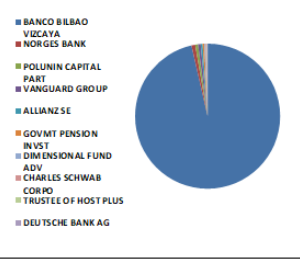
Kaynak : Bloomberg

BIST 30 - İlk 10 Yabancı Hissedar Pozisyonu

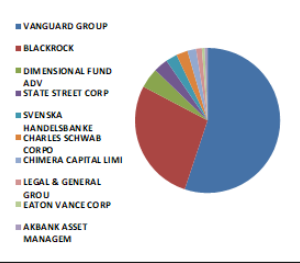
FROTO TI	FROTO TI - İlk 10 Yabancı Ortak	Pozisyon	Pozisyon Değişimi	Piyasa Değeri	Hisse Oranı	Bildirim Tarihi	Ülke
	FORD MOTOR CO	143,997,037	0	2,424,910,125	41.04%	12/31/2021	United States
	BLACKROCK	2,546,085	-24,426	42,876,072	0.73%	9/16/2022	United States
	VANGUARD GROUP	2,439,288	-5,190	41,077,610	0.70%	8/31/2022	United States
	ST JAMES'S PLACE PLC	505,402	233,019	8,510,970	0.14%	3/31/2022	United Kingdom
	SCHRODERS PLC	473,489	-301,386	7,973,555	0.13%	7/31/2022	United Kingdom
	GOVMT PENSION INVST	441,379	-42,450	7,432,822	0.13%	3/31/2022	Japan
	CREDIT AGRICOLE GROU	365,298	-36,209	6,510,618	0.10%	9/20/2022	France
	DIMENSIONAL FUND ADV	351,506	3,471	5,919,361	0.10%	9/19/2022	United States
	STATE STREET CORP	338,358	-61,108	5,697,949	0.10%	9/19/2022	United States
	SWEDBANK AB	319,093	0	5,373,526	0.09%	7/29/2022	Sweden



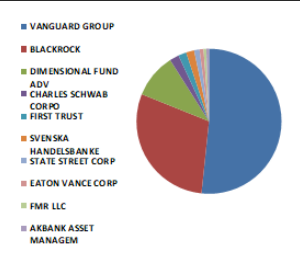
GARAN TI	GARAN TI - İlk 10 Yabancı Ortak	Pozisyon	Pozisyon Değişimi	Piyasa Değeri	Hisse Oranı	Bildirim Tarihi	Ülke
	BANCO BILBAO VIZCAYA	3,610,895,890	119,643,974	60,807,487,339	85.97%	5/19/2022	Spain
	NORGES BANK	30,603,247	30,603,247	515,358,684	0.73%	12/31/2021	Norway
	POLUNIN CAPITAL PART	23,498,600	23,498,600	395,716,428	0.56%	5/6/2022	United Kingdom
	VANGUARD GROUP	21,705,634	352,144	365,522,880	0.52%	8/31/2022	United States
	ALLIANZ SE	16,601,937	1,119,262	279,576,622	0.40%	6/30/2022	Germany
	GOVMT PENSION INVST	14,845,051	-1,328,772	249,990,661	0.35%	3/31/2022	Japan
	DIMENSIONAL FUND ADV	10,511,018	-14,117,597	177,005,545	0.25%	6/30/2022	United States
	CHARLES SCHWAB CORPO	8,366,689	1,515,824	140,895,044	0.20%	9/19/2022	United States
	TRUSTEE OF HOST PLUS	3,570,071	0	60,119,996	0.09%	12/31/2021	Australia
	DEUTSCHE BANK AG	3,215,000	-1,871,299	54,140,600	0.08%	5/31/2022	Germany



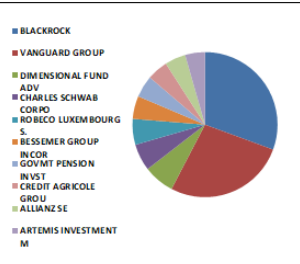
GUBRF TI	GUBRF TI - İlk 10 Yabancı Ortak	Pozisyon	Pozisyon Değişimi	Piyasa Değeri	Hisse Oranı	Bildirim Tarihi	Ülke
	VANGUARD GROUP	2,868,171	-6,513	48,300,000	0.86%	8/31/2022	United States
	BLACKROCK	1,431,207	-1,890	24,101,526	0.43%	9/16/2022	United States
	DIMENSIONAL FUND ADV	224,442	-447	3,779,603	0.07%	9/19/2022	United States
	STATE STREET CORP	153,806	28,556	2,590,093	0.05%	9/19/2022	United States
	SVENSKA HANDELSBANKE	149,510	0	2,517,748	0.04%	8/31/2022	Norway
	CHARLES SCHWAB CORPO	119,919	0	2,019,436	0.04%	9/19/2022	United States
	CHIMERA CAPITAL LIMI	109,184	0	1,838,659	0.03%	9/16/2022	United Arab Emirates
	LEGAL & GENERAL GROU	60,545	0	1,019,578	0.02%	7/29/2022	United Kingdom
	EATON VANCE CORP	40,499	0	682,003	0.01%	7/31/2022	United States
	AKBANK ASSET MANAGEM	25,000	-25,000	421,000	0.01%	6/30/2021	Luxembourg



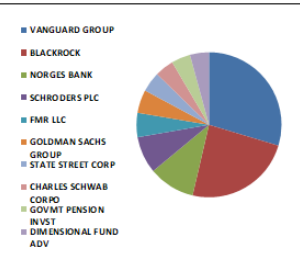
HEKTS TI	HEKTS TI - İlk 10 Yabancı Ortak	Pozisyon	Pozisyon Değişimi	Piyasa Değeri	Hisse Oranı	Bildirim Tarihi	Ülke
	VANGUARD GROUP	14,752,296	-16,227	248,428,667	1.72%	8/31/2022	United States
	BLACKROCK	8,456,554	-11,091	142,408,371	0.98%	9/16/2022	United States
	DIMENSIONAL FUND ADV	2,817,655	-29,831	47,449,311	0.33%	9/19/2022	United States
	CHARLES SCHWAB CORPO	559,664	559,664	9,424,742	0.07%	9/19/2022	United States
	FIRST TRUST	541,785	0	9,123,659	0.06%	9/19/2022	United States
	SVENSKA HANDELSBANKE	487,230	-64,020	8,204,953	0.06%	8/31/2022	Norway
	STATE STREET CORP	372,086	0	6,265,928	0.04%	9/19/2022	United States
	EATON VANCE CORP	286,212	0	4,819,810	0.03%	7/31/2022	United States
	FMR LLC	194,142	157,518	3,269,351	0.02%	7/31/2022	United States
	AKBANK ASSET MANAGEM	149,897	149,897	2,524,266	0.02%	6/30/2021	Luxembourg



ISCTR TI	ISCTR TI - İlk 10 Yabancı Ortak	Pozisyon	Pozisyon Değişimi	Piyasa Değeri	Hisse Oranı	Bildirim Tarihi	Ülke
	BLACKROCK	137,912,785	-1,336,942	2,322,451,320	1.38%	9/19/2022	United States
	VANGUARD GROUP	121,895,624	904,551	2,052,722,327	1.22%	8/31/2022	United States
	DIMENSIONAL FUND ADV	30,890,918	1,072,153	520,203,064	0.31%	9/19/2022	United States
	CHARLES SCHWAB CORPO	26,872,815	-2,402,548	452,538,209	0.27%	9/19/2022	United States
	ROBECO LUXEMBOURG S.	26,346,864	0	443,681,194	0.26%	7/31/2022	Luxembourg
	BESSEMER GROUP INCOR	22,848,712	0	384,772,314	0.23%	4/29/2022	United States
	GOVMT PENSION INVST	22,381,977	-1,039,726	376,912,496	0.22%	3/31/2022	Japan
	CREDIT AGRICOLE GROU	20,857,593	-1,162,509	351,241,869	0.21%	9/20/2022	France
	ALLIANZ SE	20,793,037	1,966,563	350,154,746	0.21%	9/19/2022	Germany
	ARTEMIS INVESTMENT M	20,471,215	0	344,735,264	0.20%	5/31/2022	United Kingdom



KCHOL TI	KCHOL TI - İlk 10 Yabancı Ortak	Pozisyon	Pozisyon Değişimi	Piyasa Değeri	Hisse Oranı	Bildirim Tarihi	Ülke
	VANGUARD GROUP	32,067,283	-35,723	540,013,051	1.26%	8/31/2022	United States
	BLACKROCK	25,854,031	-30,005	435,381,886	1.02%	9/19/2022	United States
	NORGES BANK	11,159,751	5,318,100	187,930,209	0.44%	12/31/2021	Norway
	SCHRODERS PLC	8,908,461	-627,640	150,018,485	0.35%	7/31/2022	United Kingdom
	FMR LLC	5,735,443	95,752	96,584,861	0.23%	7/31/2022	United States
	GOLDMAN SACHS GROUP	5,627,917	606,954	94,774,123	0.22%	9/19/2022	United States
	STATE STREET CORP	4,726,278	-339,708	79,590,522	0.19%	9/19/2022	United States
	CHARLES SCHWAB CORPO	4,670,421	-310,624	78,649,890	0.18%	9/19/2022	United States
	GOVMT PENSION INVST	4,650,135	-381,821	78,308,274	0.18%	3/31/2022	Japan
	DIMENSIONAL FUND ADV	4,507,713	-318,411	75,909,888	0.18%	9/19/2022	United States

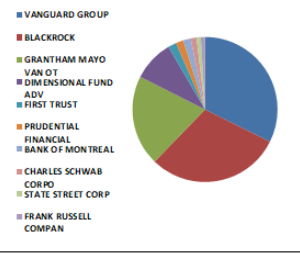


Kaynak : Bloomberg

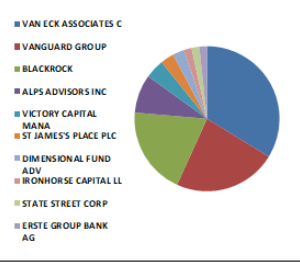


BIST 30 - İlk 10 Yabancı Hissedar Pozisyonu

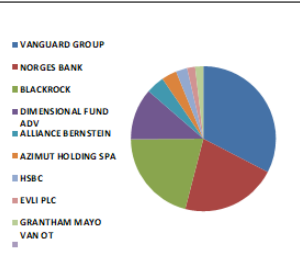
KOZAA TI	KOZAA TI - İlk 10 Yabancı Ortak	Pozisyon	Pozisyon Değişimi	Piyasa Değeri	Hisse Oranı	Bildirim Tarihi	Ülke
	VANGUARD GROUP	6,719,362	-15,667	113,154,057	1.73%	8/31/2022	United States
	BLACKROCK	6,220,315	-101	104,750,106	1.60%	9/16/2022	United States
	GRANTHAM MAYO VAN OT	4,206,748	929,417	70,841,637	1.08%	5/31/2022	United States
	DIMENSIONAL FUND ADV	1,905,277	-145,121	32,084,865	0.49%	7/31/2022	United States
	FIRST TRUST	371,873	0	6,262,341	0.10%	9/19/2022	United States
	PRUDENTIAL FINANCIAL	341,539	0	5,751,517	0.09%	8/31/2022	United States
	BANK OF MONTREAL	333,025	0	5,608,141	0.09%	7/29/2022	Canada
	CHARLES SCHWAB CORPO	280,048	280,048	4,716,008	0.07%	9/19/2022	United States
	STATE STREET CORP	199,067	-41,201	3,352,288	0.05%	9/19/2022	United States
	FRANK RUSSELL COMPAN	179,965	123,306	3,030,611	0.05%	8/31/2022	United States



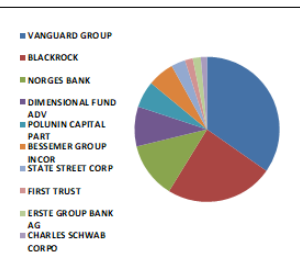
KOZAL TI	KOZAL TI - İlk 10 Yabancı Ortak	Pozisyon	Pozisyon Değişimi	Piyasa Değeri	Hisse Oranı	Bildirim Tarihi	Ülke
	VAN ECK ASSOCIATES C	2,389,251	-66,784	40,234,987	1.57%	9/19/2022	United States
	VANGUARD GROUP	1,636,383	-3,900	27,556,690	1.07%	8/31/2022	United States
	BLACKROCK	1,392,978	-878	23,457,750	0.91%	9/16/2022	United States
	ALPS ADVISORS INC	612,665	0	10,317,279	0.40%	9/19/2022	United States
	VICTORY CAPITAL MANA	298,319	0	5,023,692	0.20%	6/30/2022	United States
	ST JAMES'S PLACE PLC	210,088	141,841	3,537,882	0.14%	9/30/2021	United Kingdom
	DIMENSIONAL FUND ADV	185,456	-10,251	3,123,079	0.12%	9/19/2022	United States
	IRONHORSE CAPITAL LL	120,024	0	2,021,204	0.08%	9/19/2022	United States
	STATE STREET CORP	115,335	-3,727	1,942,241	0.08%	9/19/2022	United States
	ERSTE GROUP BANK AG	115,000	-10,000	1,936,600	0.08%	7/29/2022	Austria



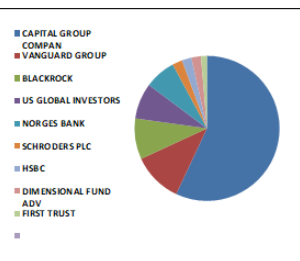
KRDMD TI	KRDMD TI - İlk 10 Yabancı Ortak	Pozisyon	Pozisyon Değişimi	Piyasa Değeri	Hisse Oranı	Bildirim Tarihi	Ülke
	VANGUARD GROUP	32,280,716	-64,966	543,607,262	4.14%	8/31/2022	United States
	NORGES BANK	21,200,272	20,710,231	357,012,584	2.72%	12/31/2021	Norway
	BLACKROCK	20,647,238	-11,554	347,699,491	2.65%	9/16/2022	United States
	DIMENSIONAL FUND ADV	11,372,744	2,005,621	191,517,011	1.46%	9/19/2022	United States
	ALLIANCE BERNSTEIN	4,033,589	1,392,380	67,925,639	0.52%	7/31/2022	United States
	AZIMUT HOLDING SPA	3,325,000	3,325,000	55,993,001	0.43%	4/30/2021	Italy
	HSBC	2,503,468	-6	42,158,402	0.32%	6/30/2022	United Kingdom
	EVLI PLC	1,829,560	823,630	30,809,791	0.23%	6/30/2022	Finland
	GRANTHAM MAYO VAN OT	1,767,095	1,767,095	29,757,880	0.23%	5/31/2022	United States



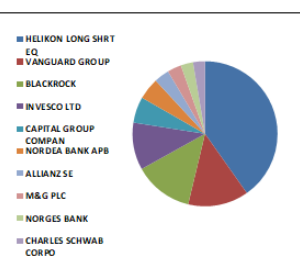
PETKM TI	PETKM TI - İlk 10 Yabancı Ortak	Pozisyon	Pozisyon Değişimi	Piyasa Değeri	Hisse Oranı	Bildirim Tarihi	Ülke
	VANGUARD GROUP	44,691,813	-103,074	752,610,138	1.76%	8/31/2022	United States
	BLACKROCK	30,909,731	-596,632	520,519,875	1.22%	9/16/2022	United States
	NORGES BANK	15,962,558	15,962,558	268,809,479	0.63%	12/31/2021	Norway
	DIMENSIONAL FUND ADV	11,362,038	238,023	191,336,722	0.45%	9/19/2022	United States
	POLUNIN CAPITAL PART	7,648,677	2,021,883	128,803,722	0.30%	6/30/2022	United Kingdom
	BESSEMER GROUP INCOR	7,551,154	0	127,161,435	0.30%	4/29/2022	United States
	STATE STREET CORP	3,989,052	102,547	67,175,636	0.16%	9/19/2022	United States
	FIRST TRUST	2,240,131	0	37,723,806	0.09%	9/19/2022	United States
	ERSTE GROUP BANK AG	2,200,000	0	37,048,000	0.09%	7/29/2022	Austria
	CHARLES SCHWAB CORPO	1,801,735	0	30,341,218	0.07%	9/19/2022	United States



PGSUS TI	PGSUS TI - İlk 10 Yabancı Ortak	Pozisyon	Pozisyon Değişimi	Piyasa Değeri	Hisse Oranı	Bildirim Tarihi	Ülke
	CAPITAL GROUP COMPAN	6,548,273	-15,330	110,272,918	6.40%	7/31/2022	United States
	VANGUARD GROUP	1,274,981	-2,831	21,470,680	1.25%	8/31/2022	United States
	BLACKROCK	1,046,512	-1,398	17,623,262	1.02%	9/16/2022	United States
	US GLOBAL INVESTORS	919,825	0	15,489,853	0.90%	9/19/2022	United States
	NORGES BANK	798,128	-1,353,175	13,440,476	0.78%	12/31/2021	Norway
	SCHROEDERS PLC	251,764	0	4,239,706	0.25%	5/31/2022	United Kingdom
	HSBC	250,000	0	4,210,000	0.24%	6/30/2022	United Kingdom
	DIMENSIONAL FUND ADV	241,624	-620	4,068,948	0.24%	9/19/2022	United States
	FIRST TRUST	148,819	0	2,506,112	0.15%	9/19/2022	United States



SAHOL TI	SAHOL TI - İlk 10 Yabancı Ortak	Pozisyon	Pozisyon Değişimi	Piyasa Değeri	Hisse Oranı	Bildirim Tarihi	Ülke
	HELIKON LONG SHRT EQ	102,070,321	-104,369	1,718,864,221	5.00%	3/3/2022	Ireland
	VANGUARD GROUP	34,343,094	139,237	578,337,708	1.68%	8/31/2022	United States
	BLACKROCK	33,540,791	1,158,852	564,826,926	1.64%	9/19/2022	United States
	INVESCO LTD	26,757,607	-105,954	450,598,106	1.31%	9/19/2022	United States
	CAPITAL GROUP COMPAN	14,714,200	2,680,414	247,787,130	0.72%	6/30/2022	United States
	NORDEA BANK APB	12,263,515	-20,167	206,517,594	0.60%	7/29/2022	Sweden
	ALLIANZ SE	8,487,733	796,027	142,933,425	0.42%	9/19/2022	Germany
	M&G PLC	8,032,192	-2,015,138	135,262,115	0.39%	5/31/2022	United Kingdom
	NORGES BANK	6,978,632	6,978,632	117,520,164	0.34%	12/31/2021	Norway
	CHARLES SCHWAB CORPO	6,761,976	-535,729	113,871,677	0.33%	9/19/2022	United States

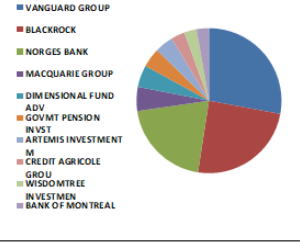


Kaynak : Bloomberg

BIST 30 - İlk 10 Yabancı Hissedar Pozisyonu

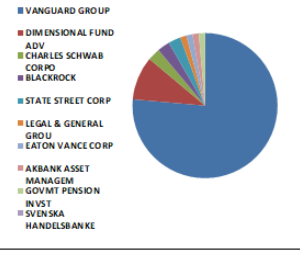
SISE TI

SISE TI - İlk 10 Yabancı Ortak	Pozisyon	Pozisyon Değişimi	Piyasa Değeri	Hisse Oranı	Bildirim Tarihi	Ülke
VANGUARD GROUP	55,679,747	129,070	937,646,948	1.82%	8/31/2022	United States
BLACKROCK	48,969,874	-391,576	824,652,686	1.60%	9/19/2022	United States
NORGES BANK	40,453,450	15,519,549	681,236,104	1.32%	12/31/2021	Norway
MACQUARIE GROUP	10,676,468	0	179,791,723	0.35%	6/30/2022	Australia
DIMENSIONAL FUND ADV	9,733,595	-1,871,848	163,913,741	0.32%	9/19/2022	United States
GOVMT PENSION INVST	8,559,445	-87,123	144,141,055	0.28%	3/31/2022	Japan
ARTEMIS INVESTMENT M	8,371,867	-294,738	140,982,242	0.27%	5/31/2022	United Kingdom
CREDIT AGRICOLE GROU	6,196,426	-843,062	104,347,815	0.20%	9/20/2022	France
WISDOMTREE INVESTMEN	5,651,033	0	95,163,397	0.18%	9/19/2022	United States
BANK OF MONTREAL	5,387,370	-1,792,593	90,723,312	0.18%	6/30/2022	Canada



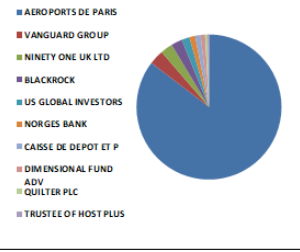
SASA TI

SASA TI - İlk 10 Yabancı Ortak	Pozisyon	Pozisyon Değişimi	Piyasa Değeri	Hisse Oranı	Bildirim Tarihi	Ülke
VANGUARD GROUP	12,299,636	-29,093	207,125,872	0.55%	8/31/2022	United States
DIMENSIONAL FUND ADV	1,574,053	-632,175	26,507,053	0.07%	9/19/2022	United States
CHARLES SCHWAB CORPO	467,618	-55,179	7,874,687	0.02%	9/19/2022	United States
BLACKROCK	452,438	-2	7,619,056	0.02%	5/31/2022	United States
STATE STREET CORP	389,053	65,359	6,551,653	0.02%	9/19/2022	United States
LEGAL & GENERAL GROU	223,449	0	3,762,881	0.01%	7/29/2022	United Kingdom
EATON VANCE CORP	208,804	0	3,516,259	0.01%	7/31/2022	United States
ARKBANK ASSET MANAGEM	188,916	-88,771	3,181,345	0.01%	6/30/2021	Luxembourg
GOVMT PENSION INVST	138,712	-1	2,335,910	0.01%	3/31/2022	Japan
SVENSKA HANDELSBANKE	62,552	0	1,053,376	0.00%	8/31/2022	Norway



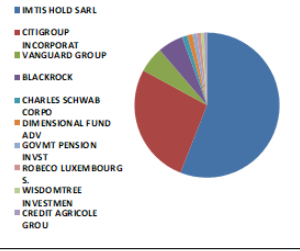
TAVHL TI

TAVHL TI - İlk 10 Yabancı Ortak	Pozisyon	Pozisyon Değişimi	Piyasa Değeri	Hisse Oranı	Bildirim Tarihi	Ülke
AEROPORTS DE PARIS	167,545,312	2,992	2,821,463,080	46.12%	12/31/2020	France
VANGUARD GROUP	6,412,458	99,880	107,985,794	1.77%	8/31/2022	United States
NINETY ONE UK LTD	5,331,050	-64,865	89,774,883	1.47%	7/31/2022	United Kingdom
BLACKROCK	4,880,311	-6,443	82,184,438	1.34%	9/16/2022	United States
US GLOBAL INVESTORS	3,433,634	0	57,822,397	0.95%	9/19/2022	United States
NORGES BANK	2,544,034	-33,528	42,841,533	0.70%	12/31/2021	Norway
CAISSE DE DEPOT ET P	2,365,443	100,624	39,834,060	0.65%	12/31/2021	Canada
DIMENSIONAL FUND ADV	1,953,062	141,149	32,889,564	0.54%	9/19/2022	United States
QUILTER PLC	1,036,144	-37,419	17,448,665	0.29%	6/30/2022	United Kingdom
TRUSTEE OF HOST PLUS	665,237	0	11,202,591	0.18%	12/31/2021	Australia



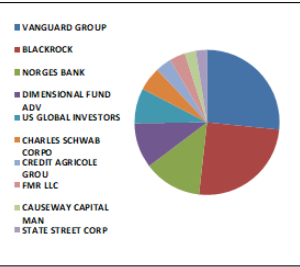
TCELL TI

TCELL TI - İlk 10 Yabancı Ortak	Pozisyon	Pozisyon Değişimi	Piyasa Değeri	Hisse Oranı	Bildirim Tarihi	Ülke
IMTIS HOLD SARL	435,600,000	0	7,335,504,066	19.80%	9/17/2022	Luxembourg
CITIGROUP INCORPORAT	209,577,903	145,000	3,529,291,918	9.53%	9/17/2022	United States
VANGUARD GROUP	45,018,049	-97,237	758,103,952	2.05%	8/31/2022	United States
BLACKROCK	44,236,769	140,175	744,947,197	2.01%	9/19/2022	United States
CHARLES SCHWAB CORPO	9,321,145	663,851	156,968,083	0.42%	9/19/2022	United States
DIMENSIONAL FUND ADV	9,259,740	386,642	155,934,023	0.42%	9/19/2022	United States
GOVMT PENSION INVST	7,534,440	-372,666	126,879,971	0.34%	3/31/2022	Japan
ROBECO LUXEMBOURG S.	6,941,940	-30,789	116,902,271	0.32%	7/31/2022	Luxembourg
WISDOMTREE INVESTMEN	5,401,200	0	90,956,209	0.25%	9/19/2022	United States
CREDIT AGRICOLE GROU	5,119,789	-622,526	86,217,248	0.23%	9/20/2022	France



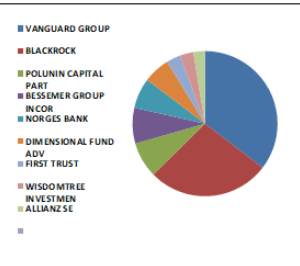
THYAO TI

THYAO TI - İlk 10 Yabancı Ortak	Pozisyon	Pozisyon Değişimi	Piyasa Değeri	Hisse Oranı	Bildirim Tarihi	Ülke
VANGUARD GROUP	20,677,593	121,563	348,210,669	1.50%	8/31/2022	United States
BLACKROCK	19,605,608	852,508	330,158,442	1.42%	9/19/2022	United States
NORGES BANK	10,008,152	10,008,152	168,537,281	0.73%	12/31/2021	Norway
DIMENSIONAL FUND ADV	7,875,208	-915,021	132,618,504	0.57%	9/19/2022	United States
US GLOBAL INVESTORS	6,128,801	0	103,209,010	0.44%	9/19/2022	United States
CHARLES SCHWAB CORPO	4,146,850	-908,788	69,832,955	0.30%	9/19/2022	United States
CREDIT AGRICOLE GROU	2,782,510	-8,287	46,857,469	0.20%	9/20/2022	France
FMR LLC	2,692,053	120,416	45,334,173	0.20%	7/31/2022	United States
CAUSEWAY CAPITAL MAN	1,934,705	-279,179	32,580,432	0.14%	6/30/2022	United States
STATE STREET CORP	1,895,460	59,454	31,919,547	0.14%	9/19/2022	United States



TKFEN TI

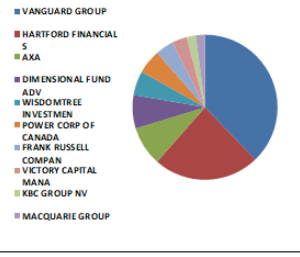
TKFEN TI - İlk 10 Yabancı Ortak	Pozisyon	Pozisyon Değişimi	Piyasa Değeri	Hisse Oranı	Bildirim Tarihi	Ülke
VANGUARD GROUP	6,571,781	-14,979	110,668,793	1.78%	8/31/2022	United States
BLACKROCK	5,076,487	-7,254	85,488,042	1.37%	9/16/2022	United States
POLLININ CAPITAL PART	1,488,726	1,488,726	25,070,146	0.40%	6/30/2022	United Kingdom
BESSEMER GROUP INCOR	1,473,215	0	24,808,941	0.40%	4/29/2022	United States
NORGES BANK	1,247,076	-2,505,025	21,000,760	0.34%	12/31/2021	Norway
DIMENSIONAL FUND ADV	1,108,701	-61,921	18,670,525	0.30%	9/19/2022	United States
FIRST TRUST	601,983	0	10,137,394	0.16%	9/19/2022	United States
WISDOMTREE INVESTMEN	549,234	0	9,249,101	0.15%	9/19/2022	United States
ALLIANZ SE	492,348	137,288	8,291,140	0.13%	6/30/2022	Germany



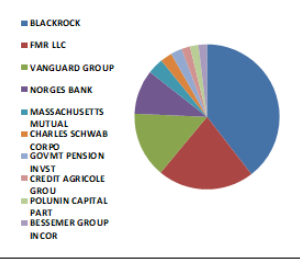
Kaynak : Bloomberg

BIST 30 - İlk 10 Yabancı Hissedar Pozisyonu

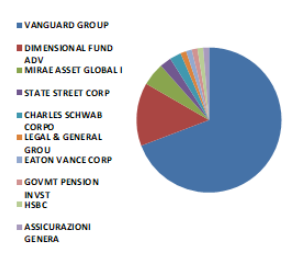
TTKOM TI	TTKOM TI - İlk 10 Yabancı Ortak	Pozisyon	Pozisyon Değişimi	Piyasa Değeri	Hisse Oranı	Bildirim Tarihi	Ülke
	VANGUARD GROUP	19,601,324	-206,579	330,086,299	0.56%	8/31/2022	United States
	HARTFORD FINANCIAL S	12,084,033	199,877	203,495,118	0.35%	7/31/2022	United States
	AXA	4,667,589	-253,857	78,602,199	0.13%	7/29/2022	France
	DIMENSIONAL FUND ADV	3,961,795	-397,681	66,716,628	0.11%	9/19/2022	United States
	WISDOMTREE INVESTMEN	2,877,542	0	48,457,808	0.08%	9/19/2022	United States
	POWER CORP OF CANADA	2,760,160	-18,571	46,481,095	0.08%	6/30/2022	Canada
	FRANK RUSSELL COMPAN	2,167,258	1,148,322	36,496,625	0.06%	7/31/2022	United States
	VICTORY CAPITAL MANA	1,909,935	-549,750	32,163,306	0.05%	6/30/2022	United States
	KBC GROUP NV	1,127,028	1,127,028	18,979,152	0.03%	12/31/2021	Belgium
	MACQUARIE GROUP	951,192	0	16,018,073	0.03%	5/31/2022	Australia



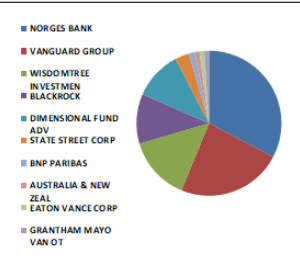
TUPRS TI	TUPRS TI - İlk 10 Yabancı Ortak	Pozisyon	Pozisyon Değişimi	Piyasa Değeri	Hisse Oranı	Bildirim Tarihi	Ülke
	BLACKROCK	12,498,780	0	210,479,457	4.99%	1/30/2020	United States
	FMR LLC	6,799,723	38,095	114,507,336	2.72%	7/31/2022	United States
	VANGUARD GROUP	4,629,953	12,271	77,968,409	1.85%	8/31/2022	United States
	NORGES BANK	3,142,630	3,142,630	52,921,890	1.25%	12/31/2021	Norway
	MASSACHUSETTS MUTUAL	1,120,340	-26,966	18,866,526	0.45%	6/30/2022	United States
	CHARLES SCHWAB CORPO	820,514	-131,928	13,817,456	0.33%	9/19/2022	United States
	GOVMT PENSION INVST	811,873	-60,578	13,671,941	0.32%	3/31/2022	Japan
	CREDIT AGRICOLE GROU	611,042	-58,686	10,289,947	0.24%	9/20/2022	France
	POLUNIN CAPITAL PART	606,869	472,889	10,219,674	0.24%	6/30/2022	United Kingdom
	BESSEMER GROUP INCOR	589,180	0	9,921,791	0.24%	4/29/2022	United States



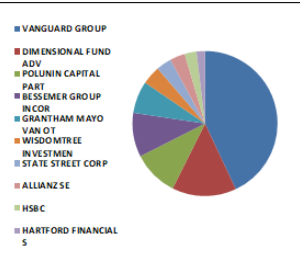
VAKBN TI	VAKBN TI - İlk 10 Yabancı Ortak	Pozisyon	Pozisyon Değişimi	Piyasa Değeri	Hisse Oranı	Bildirim Tarihi	Ülke
	VANGUARD GROUP	38,422,559	3,865,804	647,035,899	0.54%	8/31/2022	United States
	DIMENSIONAL FUND ADV	8,086,086	-406,083	136,169,689	0.11%	9/19/2022	United States
	MIRAE ASSET GLOBAL I	2,634,534	0	44,365,553	0.04%	9/19/2022	South Korea
	STATE STREET CORP	1,640,336	712,888	27,623,258	0.02%	9/19/2022	United States
	CHARLES SCHWAB CORPO	1,525,845	0	25,695,230	0.02%	9/19/2022	United States
	LEGAL & GENERAL GROU	785,231	0	13,223,290	0.01%	7/29/2022	United Kingdom
	EATON VANCE CORP	535,128	0	9,011,556	0.01%	7/31/2022	United States
	GOVMT PENSION INVST	508,537	0	8,563,763	0.01%	3/31/2022	Japan
	HSBC	501,469	-1,600,000	8,444,738	0.01%	9/15/2022	United Kingdom
	ASSICURAZIONI GENERA	470,200	170,000	7,918,168	0.01%	6/30/2022	Italy



VESTL TI	VESTL TI - İlk 10 Yabancı Ortak	Pozisyon	Pozisyon Değişimi	Piyasa Değeri	Hisse Oranı	Bildirim Tarihi	Ülke
	NORGES BANK	4,163,886	4,163,886	70,119,841	1.24%	12/31/2021	Norway
	VANGUARD GROUP	2,974,328	-5,847	50,087,684	0.89%	8/31/2022	United States
	WISDOMTREE INVESTMEN	1,807,868	0	30,444,497	0.54%	9/19/2022	United States
	BLACKROCK	1,412,777	-44	23,791,165	0.42%	9/16/2022	United States
	DIMENSIONAL FUND ADV	1,373,038	-79,264	23,121,960	0.41%	9/19/2022	United States
	STATE STREET CORP	402,089	0	6,771,179	0.12%	9/19/2022	United States
	BNP PARIBAS	165,000	19,000	2,778,600	0.05%	6/30/2022	France
	AUSTRALIA & NEW ZEAL	141,918	0	2,389,899	0.04%	12/31/2021	Australia
	EATON VANCE CORP	121,552	0	2,046,936	0.04%	7/31/2022	United States
	GRANTHAM MAYO VAN OT	120,956	-401,677	2,036,899	0.04%	5/31/2022	United States



YKBNK TI	YKBNK TI - İlk 10 Yabancı Ortak	Pozisyon	Pozisyon Değişimi	Piyasa Değeri	Hisse Oranı	Bildirim Tarihi	Ülke
	VANGUARD GROUP	96,384,055	1,419,608	1,623,107,501	1.14%	8/31/2022	United States
	DIMENSIONAL FUND ADV	32,213,922	-1,488,131	542,482,451	0.38%	9/19/2022	United States
	POLUNIN CAPITAL PART	22,852,598	22,852,598	384,837,754	0.27%	6/30/2022	United Kingdom
	BESSEMER GROUP INCOR	22,097,183	0	372,116,565	0.26%	4/29/2022	United States
	GRANTHAM MAYO VAN OT	16,312,083	4,398,434	274,695,480	0.19%	5/31/2022	United States
	WISDOMTREE INVESTMEN	9,202,313	0	154,966,952	0.11%	9/19/2022	United States
	STATE STREET CORP	7,673,318	812,046	129,218,676	0.09%	9/19/2022	United States
	ALLIANZ SE	7,518,185	2,893,212	126,606,237	0.09%	9/19/2022	Germany
	HSBC	6,192,379	999,999	104,279,663	0.07%	9/15/2022	United Kingdom
	HARTFORD FINANCIAL S	4,517,390	0	76,072,848	0.05%	7/31/2022	United States



Kaynak : Bloomberg



Yatırım Danışmanlığı ve Bireysel Portföy Yönetimi

Özlem ÜNAL Müdür			
Tuba ŞAHİN Yönetmen	Semih Can ÖZER Uzman	Gizem Tetik ARGİN Uzman	Semih ÖZER Uzman
ytrdanismanligibpy@halkyatirim.com.tr 0 (212) 314 81 81			

Çekince : "Yatırım Danışmanlığı hizmeti; aracı kurumlar, portföy yönetim şirketleri, mevduat kabul etmeyen bankalar ile müşteri arasında imzalanacak Yatırım Danışmanlığı sözleşmesi çerçevesinde sunulmaktadır. Burada yer alan bilgi, yorum ve tavsiyeleri, kişilerin yerindelik testi ile belirlendiği risk seviyeleri dikkate alınarak, Halk Yatırım Yatırım Danışmanlığı ve Araştırma birimi nezdinde güvenilir olduğuna inanılan bilgi kaynaklarından yararlanarak hazırlanmakta ve kişiye özel sunulmaktadır. Verilen bu tavsiyeler mali durumunuz ile risk ve getiri tercihlerinize uygun olmayabilir. Bu nedenle, risk yapınıza uygun olmayan şekilde sadece burada yer alan bilgilere dayanılarak yatırım kararı verilmesi beklentilerinize uygun sonuçlar doğurmayabilir. Size özel olarak tahsis edilen Yatırım Danışmanınız ile irtibata geçmeniz ve mali durumunuz ve risk seviyelerinize uygun kararları birlikte almanız tavsiye edilir.

Veri ve grafikler güvenilirliğine inandığımız güvenilir kaynaklardan derlenmiş olup, yapılan yorumlar sadece HALK YATIRIM MENKUL DEĞERLER A.Ş. Yatırım Danışmanlığı'nın beklentilerini yansıtmaktadır. Bu bilgiler ışığında yapılan ve yapılacak olan ileriye dönük yatırımların sonuçlarından Şirketimiz hiçbir şekilde sorumlu tutulamaz. Ayrıca, Halk Yatırım Menkul Değerler A.Ş.'nin yazılı izni olmadıkça içeriği kısmen ya da tamamen üçüncü kişilerce hiç bir şekil ve ortamda yayınlanamaz, iktisap edilemez, alıntı yapılamaz, kullanılamaz. İleti, gönderilen kişiye özel ve münhasırdır. İlave olarak, bu raporun gönderildiği ve yukarıdaki açıklamalarımız doğrultusunda kullanıldığı ülkelerdeki yasal düzenlemelerden kaynaklı tüm talep ve dava haklarımız saklıdır.

Uyarı Notu: Bu e-posta'nın içerdiği bilgiler (ekleri dahil olmak üzere) gizlidir. Onayımız olmaksızın üçüncü kişilere açıklanamaz. Bu mesajın gönderilmek istendiği kişi değilseniz, lütfen mesajı sisteminizden derhal siliniz. Halk Yatırım Menkul Değerler A.Ş. bu mesajın içerdiği bilgilerin doğruluğu veya eksiksiz olduğu konusunda bir garanti vermemektedir. Bu nedenle bilgilerin ne şekilde olursa olsun, içeriğinden, iletilmesinden, alınmasından, saklanmasından sorumlu değildir. Bu mesajın içeriği yazarına ait olup, Halk Yatırım Menkul Değerler A.Ş.'nin görüşlerini içermeyebilir.

