

YABANCI KURUM
İŞLEMLERİ ANALİZİ
YATIRIM DANIŞMANLIĞI



 **HALKYATIRIM**

halkyatirim.com.tr | 444 42 55

BIST'te Yabancı Kurum İşlemleri Analizi

#Yatırım #BIST #İşlemAnalizi #Analiz #YatırımDanışmanlığı #YabancıKurum #Son30

19 Şubat 2021

Borsa İstanbul'da ağırlıklı olarak yabancı kurumsal yatırımcı işlemlerine aracılık eden kurumlardan derlediğimiz verilere göre 18 Şubat tarihinde bu kurumlar toplam 5.916 milyon TL alım, 6.166 milyon TL satım ile **"net 250 milyon TL satış"** gerçekleştirdi. Hacim ve kademelere göre alım tarafında **MAVI, TOASO, LINK, FROTO** dikkat çekerken, en çok satılan hisselerde **CCOLA, ULKER** öne çıkıyor.

Haftalık kümülatif para çıkışı **"net 565 milyon TL"** olurken, son bir aylık kümülatif rakamlarda ise **"net 2.248 milyon TL"** para çıkışı görülüyor.

BIST'te işlem gören şirketlerde gerçekleşen net alım ve net satım miktarlarının ortalama günlük işlem miktarlarına göre sıralı listesini (ilk 10 ve son 10 hisse) aşağıda görebilirsiniz:

BIST'te işlem gören şirketlerde gerçekleşen net alım ve net satım miktarlarının kademelerde bekleyen emir miktarına göre sıralı listesini (ilk 10 ve son 10 hisse) aşağıda görebilirsiniz:

Hacime Göre İlk ve Son 10

Günlük - 18/02/2021			
Net A-S / Hacim Oranına göre İlk 10		Net A-S / Hacim Oranına göre Son 10	
#	Hisse	NA/H	Net Alış Değişim
	XU030	-0.4%	-8,557,229
	XU050	-1.0%	-35,038,441
	XU100	-1.4%	-71,098,822
	100-X	-0.5%	-7,524,718
#	Hisse	NS/H	Net Satış Değişim
1	MAVI	28%	93,620
2	TOASO	18%	457,261
3	LINK	18%	144,981
4	FROTO	16%	300,478
5	IHYAY	16%	5,518,402
6	DMSAS	13%	520,051
7	YUNSA	12%	306,765
8	ALCTL	11%	324,044
9	SARKY	10%	365,659
10	ASUZU	10%	169,811

Kademelere Göre İlk ve Son 10

Günlük - 18/02/2021			
Net A-S / Kademe Oranına göre İlk 10		Net A-S / Kademe Oranına göre Son 10	
#	Hisse	NA/K	Net Alış Değişim
	XU030	-0.4%	-8,557,229
	XU050	-1.0%	-35,038,441
	XU100	-1.4%	-71,098,822
	100-X	-0.5%	-7,524,718
#	Hisse	NS/K	Net Satış Değişim
1	FROTO	846 x	300,478
2	TOASO	568 x	457,261
3	KNFRT	453 x	45,250
4	PGSUS	279 x	197,550
5	LINK	276 x	144,981
6	ARCLK	188 x	261,681
7	KOZAL	146 x	253,296
8	MAVI	144 x	93,620
9	KLMSN	141 x	91,757
10	BRSAN	140 x	59,693

NA/H ve NS/H son güne ait net yabancı alış/satış adedinin son bir aylık ortalama günlük işlem adedine oranı

NA/K ve NS/K son güne ait net yabancı alış/satış adedinin ortalama kademede hisse adedine oranı

Haftalık

Net A-S / Hacim Oranına göre İlk 10				Net A-S / Hacim Oranına göre Son 10			
#	Hisse	NA/H	Net Alış Değişim	#	Hisse	NS/H	Net Satış Değişim
	XU030	-3.5%	-81,915,283				
	XU050	-2.9%	-103,682,383				
	XU100	-2.3%	-113,301,217				
	100-X	-0.7%	-10,157,885				
1	FROTO	43%	807,744	1	ENKAI	-77%	-5,013,649
2	TOASO	39%	991,298	2	AEFES	-54%	-1,377,239
3	TTRAK	29%	200,028	3	CCOLA	-42%	-410,228
4	TUPRS	29%	1,269,047	4	BRISA	-34%	-679,498
5	GENTS	21%	822,547	5	ULKER	-33%	-1,403,918
6	DMSAS	19%	792,250	6	VERUS	-33%	-831,395
7	SNGYO	18%	1,716,378	7	ISCTR	-32%	-18,913,289
8	METRO	18%	5,006,816	8	LKMNH	-32%	-595,473
9	CRFSA	17%	34,039	9	ULUSE	-31%	-7,242
10	THYAO	17%	11,764,403	10	ANSGR	-25%	-520,887

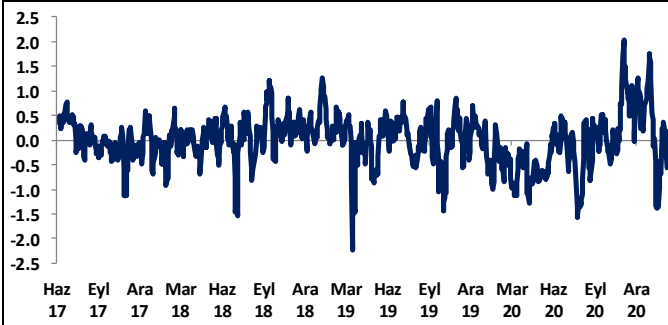
NA/H ve NS/H son 1 haftaya ait net yabancı alış/satış adedinin son bir aylık ortalama günlük işlem adedine oranı

Haftalık

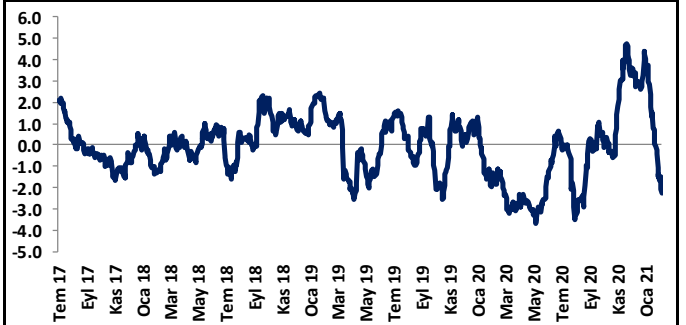
Net A-S / Kademe Oranına göre İlk 10				Net A-S / Kademe Oranına göre Son 10			
#	Hisse	NA/K	Net Alış Değişim	#	Hisse	NS/K	Net Satış Değişim
	XU030	-3.5%	-81,915,283				
	XU050	-2.9%	-103,682,383				
	XU100	-2.3%	-113,301,217				
	100-X	-0.7%	-10,157,885				
1	FROTO	2332 x	827,742	1	VERUS	-2278 x	-831,395
2	TOASO	1232 x	991,618	2	ULKER	-1199 x	-1,517,921
3	KNFRT	1121 x	112,119	3	AEFES	-1115 x	-1,279,822
4	ATAGY	717 x	98,290	4	HEKTS	-945 x	-359,628
5	TAVHL	588 x	954,009	5	SOKM	-779 x	-1,233,799
6	TUPRS	421 x	1,295,453	6	CCOLA	-728 x	-410,228
7	BRSAN	347 x	148,282	7	ENKAI	-671 x	-5,013,649
8	ADEL	332 x	76,652	8	ALKIM	-533 x	-119,370
9	TKFEN	313 x	663,883	9	BIMAS	-447 x	-673,163
10	LINK	252 x	132,573	10	KCHOL	-435 x	-2,579,050

NA/K ve NS/K son güne ait net yabancı alış/satış adedinin ortalama kademede hisse adedine oranı

HAFTALIK Kümülatif Net Yabancı Para G/Ç - mlr TL*



AYLIK Kümülatif Net Yabancı Para G/Ç - mlr TL*



* Haftalık ve aylık net yabancı para girişi / çıkışı tutarları, verileri derlediğimiz kurumların geriye doğru 5 ve 22 işlem gününe ait net alım - satım toplamaları üzerinden hesaplanmaktadır. Veriler, fiyat değişimlerinden arındırılmamış TL bazlı nominal alım - satım toplamalarını göstermektedir.

BIST'te Yabancı Kurum İşlemleri Analizi

#Yatırım #BIST #İşlemAnalizi #Analiz #YatırımDanışmanlığı #YabancıKurum #Son30

Tutara Göre İlk ve Son 10 - Günlük

Günlük - 18/02/2021							
Net para girişine göre ilk 10			Net para çıkışına göre ilk 10				
#	Hisse	Adet	Tutar	#	Hisse	Adet	Tutar
1	THYAO	4,649,744	57,052,358	1	GARAN	-5,804,524	-54,156,205
2	AKBNK	8,983,692	56,776,931	2	TCELL	-3,243,888	-53,751,219
3	FROTO	300,478	55,047,491	3	ISCTR	-7,926,237	-47,874,474
4	TUPRS	398,841	40,522,214	4	ASELS	-1,506,249	-26,133,428
5	KOZAL	253,296	38,526,330	5	ODAS	-6,273,745	-25,534,143
6	KOZAA	1,303,883	26,703,514	6	CEMAS	-10,064,837	-22,645,883
7	PETKM	3,601,816	18,405,279	7	VAKBN	-4,911,845	-21,464,762
8	TOASO	457,261	17,193,020	8	KARSN	-4,043,062	-20,660,046
9	PGSUS	197,550	14,440,936	9	ALBRK	-7,935,045	-20,551,767
10	IPEKE	805,828	13,908,589	10	EREGL	-1,115,793	-16,413,313

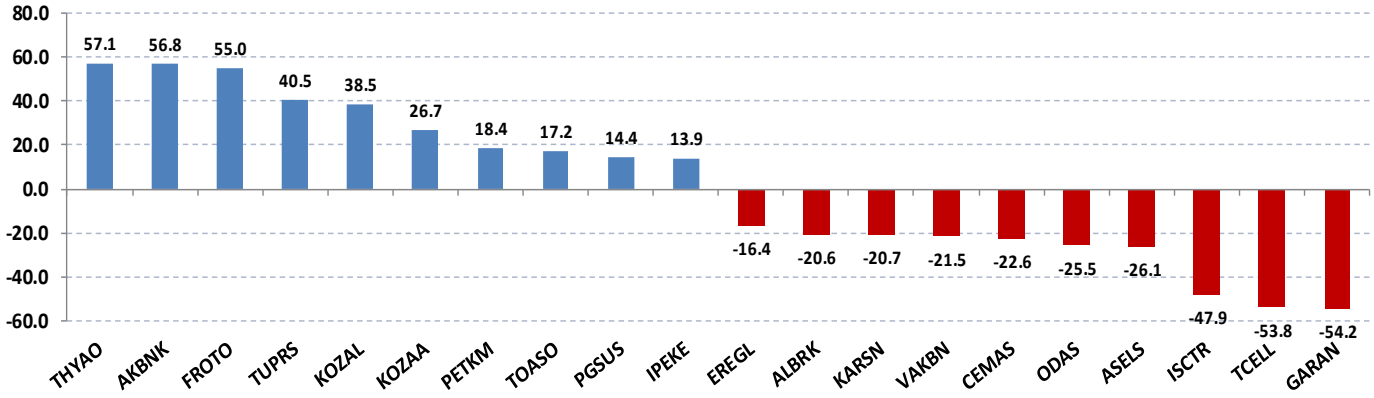
Net parasal büyüklük (tutar) bazında günlük olarak en fazla alınan ve en fazla satılan hisse senetleri

Tutara Göre İlk ve Son 10 - Haftalık

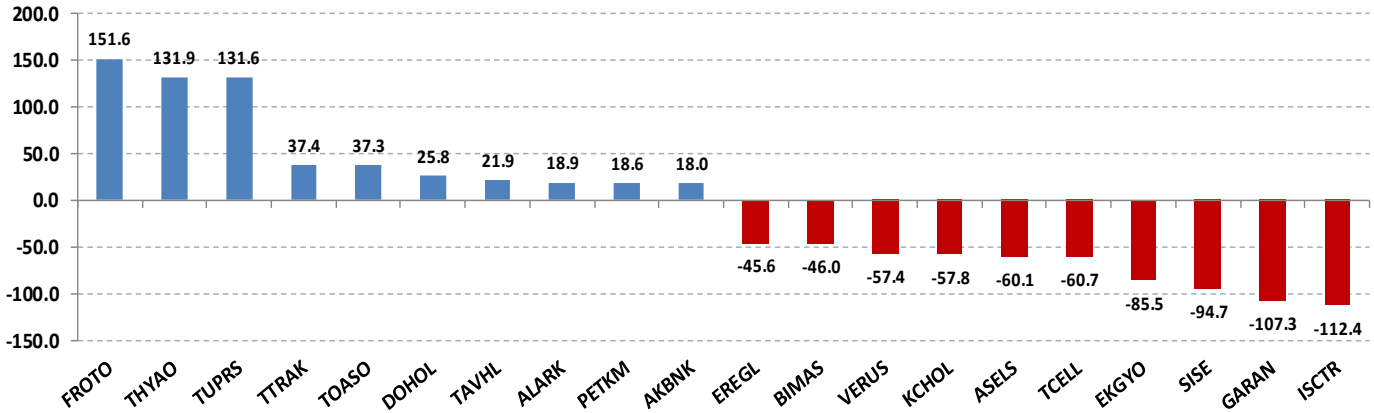
Haftalık							
Net para girişine göre ilk 10			Net para çıkışına göre ilk 10				
#	Hisse	Adet	Tutar	#	Hisse	Adet	Tutar
1	FROTO	827,742	151,642,397	1	ISCTR	-18,616,263	-112,442,228
2	THYAO	10,746,080	131,854,401	2	GARAN	-11,504,044	-107,332,733
3	TUPRS	1,295,453	131,618,036	3	SISE	-12,728,224	-94,697,985
4	TTRAK	164,865	37,424,270	4	EKGYO	-34,774,863	-85,546,164
5	TOASO	991,618	37,284,847	5	TCELL	-3,663,748	-60,708,311
6	DOHOL	7,568,202	25,807,569	6	ASELS	-3,465,708	-60,130,042
7	TAVHL	954,009	21,884,967	7	KCHOL	-2,579,050	-57,822,297
8	ALARK	1,619,076	18,910,804	8	VERUS	-831,395	-57,449,426
9	PETKM	3,640,522	18,603,066	9	BIMAS	-673,163	-46,044,365
10	AKBNK	2,842,552	17,964,929	10	EREGL	-3,101,214	-45,618,859

Net parasal büyüklük (tutar) bazında haftalık olarak en fazla alınan ve en fazla satılan hisse senetleri

Günlük net para giriş - çıkışı (milyon TL, ilk ve son 10 hisse)



Haftalık net para giriş - çıkışı (milyon TL, ilk ve son 10 hisse)



Şirketlerle ilgili Skor Kart'lara [buradan](#) ulaşabilirsiniz. Skor Kart, hisse senedine ilişkin güncel piyasa verilerinin yanı sıra, şirketin son 16 çeyreğine ilişkin önemli rasyo ve finansal verilerinin sunulduğu bir data setidir. Skor Kart ile bilanço dönemlerini takip edebilir, şirket bilançoları dahil tüm finansal şirket bilgilerine ulaşabilir ve güvenli yatırımın avantajlarından faydalanabilirsiniz.

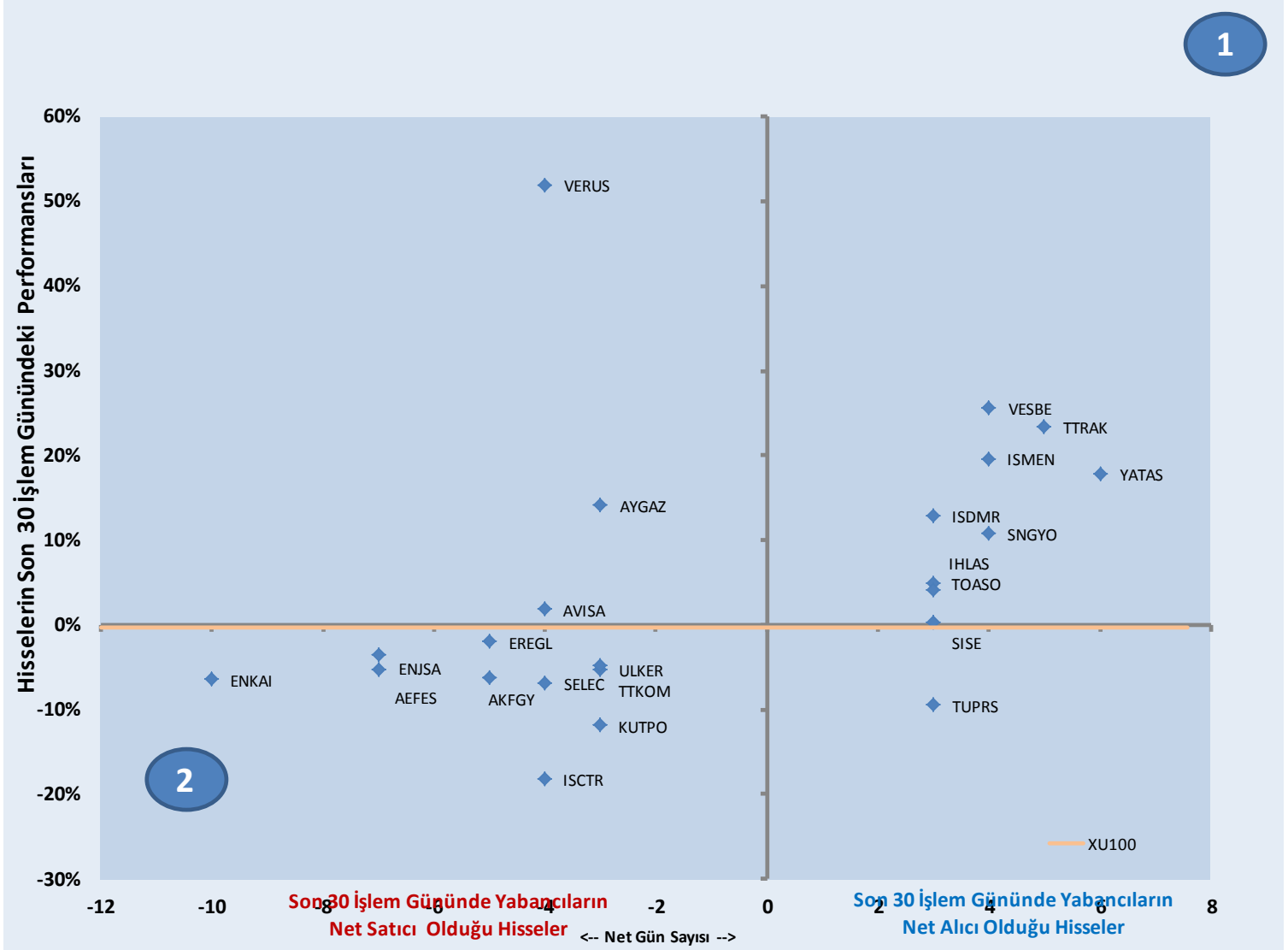
BIST'te Yabancı Kurum İşlemleri Analizi

#Yatırım #BIST #İşlemAnalizi #Analiz #YatırımDanışmanlığı #YabancıKurum #Son30

Yabancı Kurumların, son 30 günde alım ve satım tarafında ısrarlı olduğu hisseler

Aşağıdaki grafikte, Borsa İstanbul'da ağırlıklı olarak yabancı kurumsal yatırımcı işlemlerine aracılık eden kurumların son 30 işlem gününde ısrarlı şekilde net alım veya net satım tarafında yer aldığı şirketler görülmektedir.

Yatay eksen, hacim kriterine göre net alıcılı ve net satıcılı şirketlerin son 30 gün içinde kaç gün ilk 10'a girdiğini, dikey eksen ise, bu dönemde ilgili hisse senetlerinin Borsa İstanbul'da sergiledikleri performansını göstermektedir.



Kaynak: Finnet

1. Bölge, son 30 işlem gününde yabancıların çoğunlukla net alıcı olduğu hisse senetlerinde kaç gün net alım tarafında kaldıklarını ve bu dönemki hisse senedi performanslarını,

2. Bölge, son 30 işlem gününde yabancıların çoğunlukla net satıcı olduğu hisse senetlerinde kaç gün net satım tarafında kaldıklarını ve bu dönemki hisse senedi performanslarını göstermektedir.

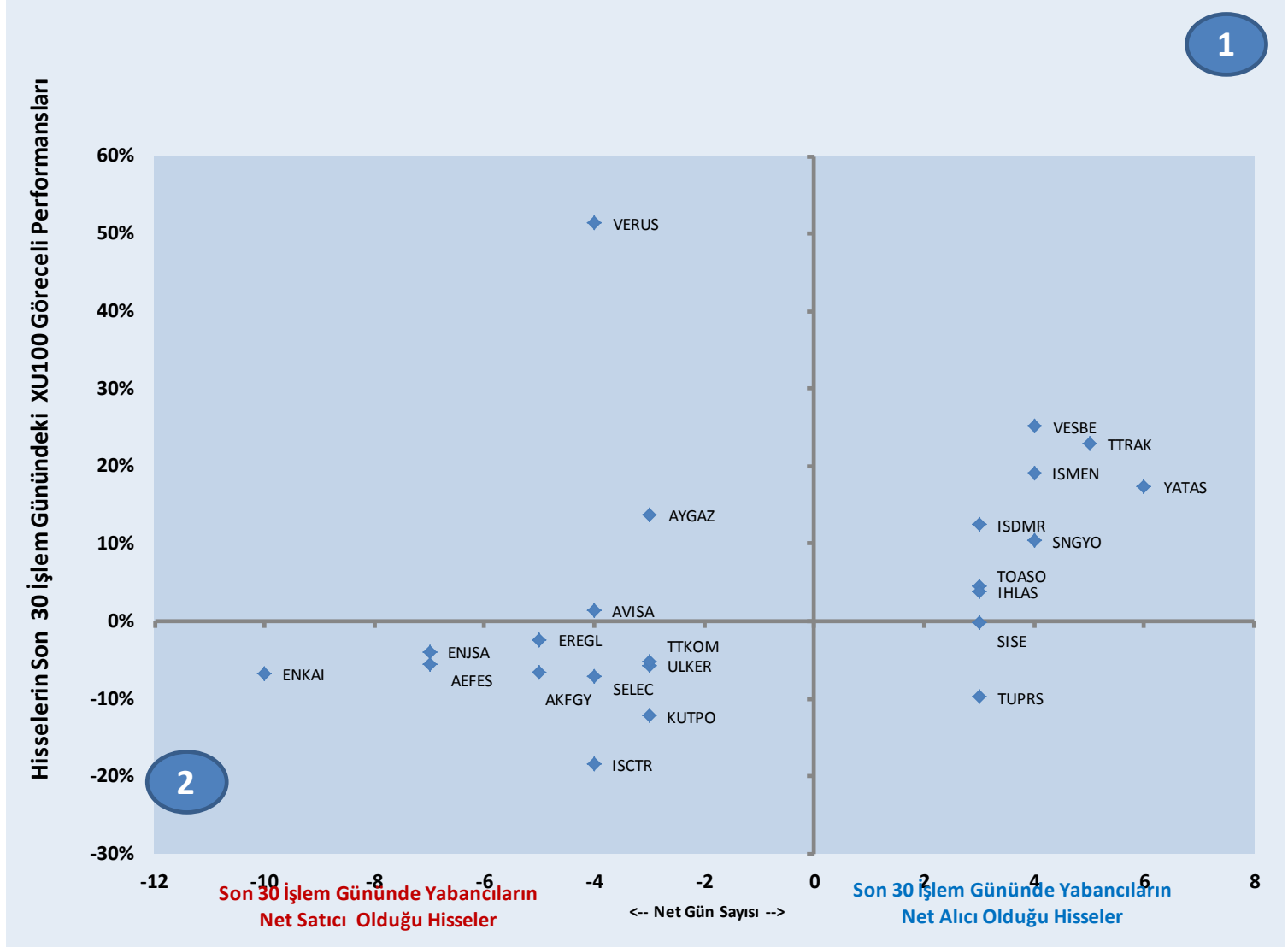
BIST'te Yabancı Kurum İşlemleri Analizi

#Yatırım #BIST #İşlemAnalizi #Analiz #YatırımDanışmanlığı #YabancıKurum #Son30

Yabancı Kurumların, son 30 günde alım ve satım tarafında ısrarlı olduğu hisselerin göreceli performans incelemesi

Önceki sayfada yer alan şirketlerin, BIST'e görece performansları,

Yatay eksen, hacim kriterine göre net alıcılı ve net satıcılı şirketlerin son 30 gün içinde kaç gün ilk 10'a girdiğini, dikey eksen ise, bu dönemde ilgili hisse senetlerinin Borsa İstanbul'da sergiledikleri göreceli performansı göstermektedir.



Kaynak: Finnet

1. Bölge, son 30 işlem gününde yabancıların çoğunlukla net alıcı olduğu hisse senetlerinde kaç gün net alım tarafında kaldıklarını ve bu dönemki hisse senedi göreceli performanslarını,

2. Bölge, son 30 işlem gününde yabancıların çoğunlukla net satıcı olduğu hisse senetlerinde kaç gün net satım tarafında kaldıklarını ve bu dönemki hisse senedi göreceli performanslarını göstermektedir.

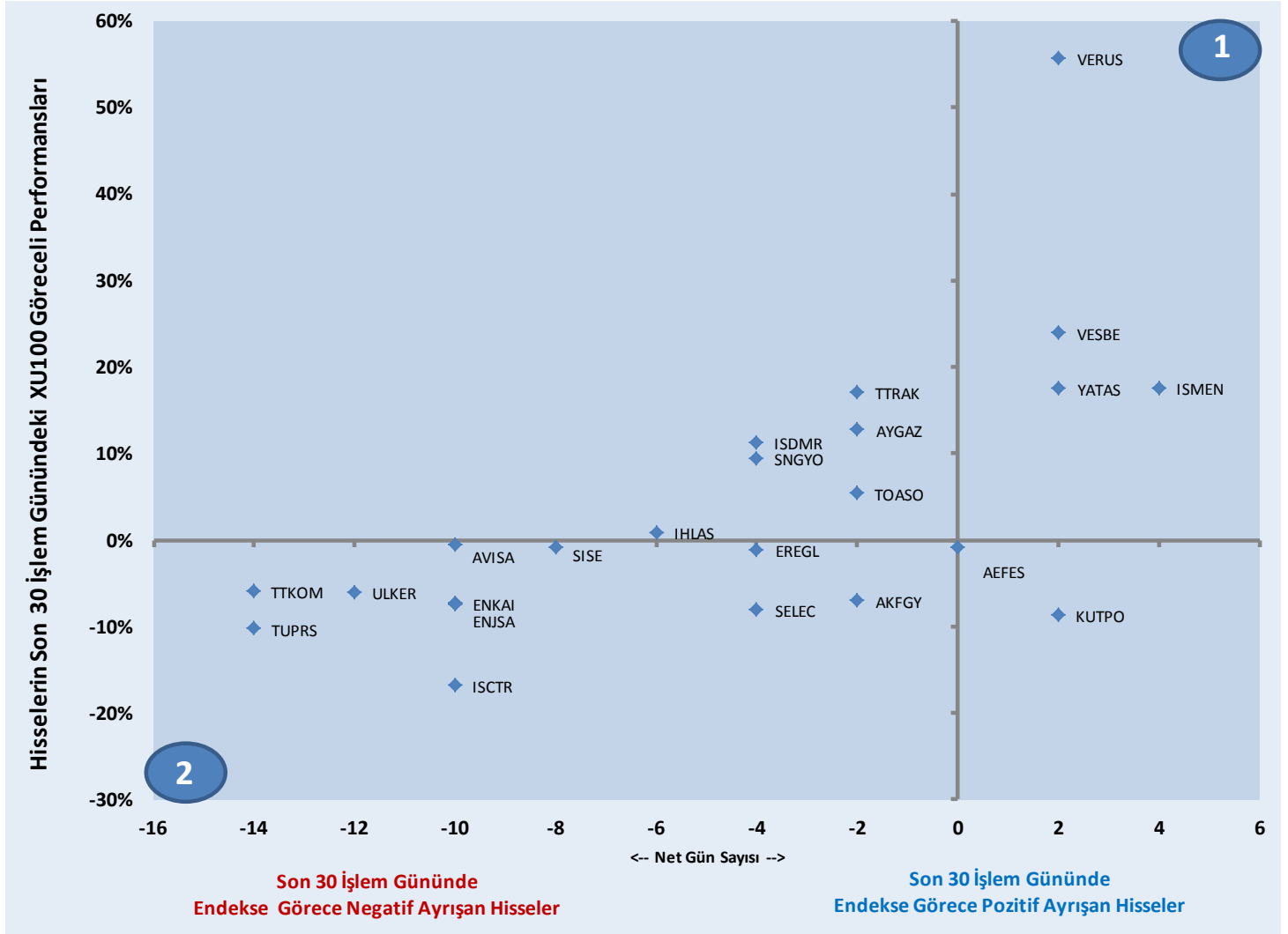
BIST'te Yabancı Kurum İşlemleri Analizi

#Yatırım #BIST #İşlemAnalizi #Analiz #YatırımDanışmanlığı #YabancıKurum #Son30

Yabancı Kurumların, son 30 günde alım ve satım tarafında ısrarlı olduğu hisseler için güçlülük incelemesi

Yabancıların, net alım ya da net satım tarafında ısrarlı oldukları hisselerin, son 30 gün içinde BIST 100 endeksine görece pozitif ya da negatif ayrışma sayıları (net) ve bu dönemdeki toplam göreceli performansları.

Yatay eksen, son 30 gün içinde yabancıların net alıcı / net satıcı olduğu şirketlerin bu dönemde BIST göreceli pozitif veya negatif ayrıştığı gün sayılarını, Dikey eksen ise bu dönemde ilgili hisse senetlerinin Borsa İstanbul'da sergiledikleri göreceli performansı göstermektedir.



Kaynak: Finnet

1. Bölge, son 30 günde endeks görece pozitif ayrışma gün sayısı yüksek olan hisse senetlerini ve bu dönemki göreceli performanslarını,
2. Bölge, son 30 günde endeks görece negatif ayrışma gün sayısı yüksek olan hisse senetlerini ve bu dönemki göreceli performanslarını göstermektedir.

BIST'te Yabancı Kurum İşlemleri Analizi

Künye

Yatırım Danışmanlığı ve Bireysel Portföy Yönetimi

Gökçe ARSLAN
Direktör

Şafak AKDAŞ
Müdür

Özlem ÜNAL
Yönetmen

Tuba ŞAHİN
Yönetmen

Semih Can ÖZER
Uzman

ytrdanismanligibpy@halkyatirim.com.tr
0 (212) 314 81 81

ÇEKİNCE

"Yatırım Danışmanlığı" hizmeti; aracı kurumlar, portföy yönetim şirketleri, mevduat kabul etmeyen bankalar ile müşteri arasında imzalanacak Yatırım Danışmanlığı sözleşmesi çerçevesinde sunulmaktadır. Burada yer alan bilgi, yorum ve tavsiyeleri, kişilerin yerindelik testi ile belirlediği risk seviyeleri dikkate alınarak, Halk Yatırım Yatırım Danışmanlığı ve Araştırma birimi nezdinde güvenilir olduğuna inanılan bilgi kaynaklarından yararlanarak hazırlanmakta ve kişiye özel sunulmaktadır. Verilen bu tavsiyeler mali durumunuz ile risk ve getiri tercihlerinize uygun olmayabilir. Bu nedenle, risk yapınıza uygun olmayan şekilde sadece burada yer alan bilgilere dayanılarak yatırım kararı verilmesi beklentilerinize uygun sonuçlar doğurmayabilir. Size özel olarak tahsis edilen Yatırım Danışmanınız ile irtibata geçmeniz ve mali durumunuz ve risk seviyelerinize uygun kararları birlikte almanız tavsiye edilir.

Veri ve grafikler güvenilirliğine inandığımız güvenilir kaynaklardan derlenmiş olup, yapılan yorumlar sadece HALK YATIRIM MENKUL DEĞERLER A.Ş. Yatırım Danışmanlığı'nın beklentilerini yansıtmaktadır. Bu bilgiler ışığında yapılan ve yapılacak olan ileriye dönük yatırımların sonuçlarından Şirketimiz hiçbir şekilde sorumlu tutulamaz. Ayrıca, Halk Yatırım Menkul Kıymetler A.Ş.'nin yazılı izni olmadıkça içeriği kısmen ya da tamamen üçüncü kişilerce hiç bir şekil ve ortamda yayınlanamaz, iktisap edilemez, alıntı yapılamaz, kullanılamaz. İleti, gönderilen kişiye özel ve münhasırdır. İlave olarak, bu raporun gönderildiği ve yukarıdaki açıklamalarımız doğrultusunda kullanıldığı ülkelerdeki yasal düzenlemelerden kaynaklı tüm talep ve dava haklarımız saklıdır.

Uyarı Notu: Bu e-posta'nın içerdiği bilgiler (ekleri dahil olmak üzere) gizlidir. Onayımız olmaksızın üçüncü kişilere açıklanamaz. Bu mesajın gönderilmek istendiği kişi değilseniz, lütfen mesajı sisteminizden derhal siliniz. Halk Yatırım Menkul Değerler A.Ş. bu mesajın içerdiği bilgilerin doğruluğu veya eksiksiz olduğu konusunda bir garanti vermemektedir. Bu nedenle bilgilerin ne şekilde olursa olsun, içeriğinden, iletilmesinden, alınmasından, saklanmasından sorumlu değildir. Bu mesajın içeriği yazarına ait olup, Halk Yatırım Menkul Değerler A.Ş.'nin görüşlerini içermeyebilir.