

Aşağıdaki tabloda BIST 30 şirketlerinin son üç aylık yabancı takas oranlarını, oran değişimlerini, bu dönemki en düşük ve en yüksek yabancı takas oranlarını ve ilgili tarihlere dair fiyatlar ile yabancı yatırımcıların son dönem aktivitelerini görebilirsiniz.

Tablodaki verilere baktığımızda, yüksek yabancı takas oranına karşın KCHOL, SAHOL ve AKBNK'da son dönemde yabancıların pozisyon azaltması, TCELL ve ARCLK'de ise pozisyon artışı dikkat çekiyor.

XU030 Yabancı Takas Oranları (YTO), Son 3 Ay											18 Eylül 2020 Cuma işlemleri sonucu oluşan 22 Eylül 2020 Salı takas verileri kullanılmıştır.	
Şirket *	Son Fiyat	Son Yab. Tks. Oranı	Δ (Oran, bp)			Son 3 Ay En Yüksek / En Düşük Yabancı Takas Oranı (YTO)	Δ (Oran, bp)	Tks. Tarihi ve YTO Eğilimi	Fiyat (T-2)	Δ (Fiyat,%)	Yabancı Aksiyonu	
			1 hafta	1 ay	3 ay							
TCELL	14.69	84.0%	3369 bp	760 bp	350 bp	En Düşük 50.3% En Yüksek 84.0%	3369 bp 0 bp	15.09.2020 22.09.2020	▲ ▲	14.32 14.50	2.6% 1.3%	Dengeli
KCHOL	14.00	69.1%	-67 bp	-48 bp	-687 bp	En Düşük 69.1% En Yüksek 76.0%	0 bp -687 bp	22.09.2020 30.06.2020	▲ ▲	14.66 17.42	-4.5% -19.6%	Son Dönemde Satıcılar
SAHOL	7.45	63.3%	-63 bp	-103 bp	-167 bp	En Düşük 63.3% En Yüksek 65.2%	0 bp -184 bp	22.09.2020 14.07.2020	▲ ▲	7.77 9.10	-4.1% -18.1%	Son Dönemde Satıcılar
BIMAS	68.80	62.5%	-16 bp	35 bp	-321 bp	En Düşük 62.1% En Yüksek 65.7%	39 bp -321 bp	18.08.2020 30.06.2020	▲ ▲	67.20 69.80	2.4% -1.4%	Dengeli
TAVHL	15.02	61.6%	229 bp	-354 bp	-1009 bp	En Düşük 58.7% En Yüksek 71.7%	285 bp -1009 bp	08.09.2020 30.06.2020	▲ ▲	15.10 19.09	-0.5% -21.3%	Son Dönemde Alıcılar
ARCLK	23.08	61.3%	141 bp	190 bp	1446 bp	En Düşük 46.5% En Yüksek 61.3%	1476 bp 0 bp	07.07.2020 22.09.2020	▲ ▲	18.93 23.98	21.9% -3.8%	Son Dönemde Alıcılar
EREGL	9.06	58.0%	25 bp	-49 bp	-353 bp	En Düşük 57.7% En Yüksek 61.5%	32 bp -353 bp	08.09.2020 30.06.2020	▲ ▲	8.78 8.26	3.2% 9.6%	Son Dönemde Alıcılar
KOZAA	12.59	54.7%	98 bp	90 bp	360 bp	En Düşük 50.1% En Yüksek 55.4%	460 bp -68 bp	07.07.2020 04.08.2020	▼ ▼	13.11 14.53	-4.0% -13.4%	Dengeli
KOZAL	76.80	51.1%	29 bp	-240 bp	-568 bp	En Düşük 50.9% En Yüksek 58.6%	29 bp -741 bp	15.09.2020 04.08.2020	▲ ▲	77.10 88.60	-0.4% -13.3%	Dengeli
AKBNK	4.72	50.3%	-7 bp	-38 bp	-779 bp	En Düşük 50.3% En Yüksek 58.1%	0 bp -779 bp	22.09.2020 30.06.2020	▲ ▲	4.87 5.89	-3.1% -19.9%	Son Dönemde Satıcılar
GARAN	6.48	45.5%	-25 bp	-212 bp	-1278 bp	En Düşük 45.5% En Yüksek 58.3%	0 bp -1278 bp	22.09.2020 30.06.2020	▲ ▲	6.66 8.22	-2.7% -21.2%	Son Dönemde Satıcılar
ISCTR	4.84	43.9%	-12 bp	33 bp	-334 bp	En Düşük 43.6% En Yüksek 47.2%	33 bp -334 bp	25.08.2020 30.06.2020	▲ ▲	5.02 5.39	-3.6% -10.2%	Son Dönemde Satıcılar
TTKOM	6.71	43.6%	-9 bp	-112 bp	-1365 bp	En Düşük 43.4% En Yüksek 57.3%	23 bp -1365 bp	01.09.2020 30.06.2020	▲ ▲	6.94 7.92	-3.3% -15.3%	Son Dönemde Satıcılar
MGROS	39.16	43.0%	79 bp	10 bp	229 bp	En Düşük 40.7% En Yüksek 44.1%	229 bp -112 bp	30.06.2020 14.07.2020	▼ ▼	37.40 41.88	4.7% -6.5%	Dengeli
DOHOL	2.29	42.3%	21 bp	184 bp	84 bp	En Düşük 40.0% En Yüksek 43.6%	233 bp -126 bp	11.08.2020 14.07.2020	▲ ▲	1.97 2.20	16.2% 4.1%	Alıcılar
EKGYO	1.73	39.5%	-37 bp	-93 bp	306 bp	En Düşük 36.0% En Yüksek 40.5%	348 bp -105 bp	21.07.2020 08.09.2020	▼ ▼	2.27 1.74	-23.8% -0.6%	Son Dönemde Satıcılar
ASELS	16.22	35.1%	-7 bp	48 bp	118 bp	En Düşük 33.9% En Yüksek 36.7%	124 bp -154 bp	18.08.2020 28.07.2020	▲ ▲	17.27 17.54	-6.1% -7.5%	Son Dönemde Satıcılar
TUPRS	78.80	33.1%	-45 bp	-44 bp	-1713 bp	En Düşük 33.1% En Yüksek 50.2%	0 bp -1713 bp	22.09.2020 30.06.2020	▲ ▲	80.60 89.30	-2.2% -11.8%	Dengeli
THYAO	10.35	30.9%	-24 bp	-23 bp	-203 bp	En Düşük 29.6% En Yüksek 32.9%	131 bp -203 bp	11.08.2020 30.06.2020	▲ ▲	10.75 12.47	-3.7% -17.0%	Dengeli
SODA	7.44	27.1%	81 bp	134 bp	282 bp	En Düşük 24.2% En Yüksek 27.2%	293 bp -8 bp	11.08.2020 07.07.2020	▲ ▲	6.69 6.46	11.2% 15.2%	Alıcılar
YKBNK	1.97	21.9%	1 bp	-108 bp	-313 bp	En Düşük 21.7% En Yüksek 25.1%	27 bp -313 bp	08.09.2020 30.06.2020	▲ ▲	2.04 2.38	-3.4% -17.2%	Son Dönemde Alıcılar
TRKCM	4.33	20.6%	203 bp	385 bp	-840 bp	En Düşük 16.8% En Yüksek 29.4%	385 bp -877 bp	25.08.2020 04.08.2020	▲ ▲	4.03 3.82	7.4% 13.4%	Son Dönemde Alıcılar
TKFEN	14.98	20.2%	4 bp	-59 bp	-1031 bp	En Düşük 20.1% En Yüksek 30.5%	4 bp -1031 bp	15.09.2020 30.06.2020	▲ ▲	15.37 17.21	-2.5% -13.0%	Dengeli
TSKB	1.05	19.3%	-70 bp	-54 bp	-92 bp	En Düşük 19.3% En Yüksek 20.4%	0 bp -114 bp	07.07.2020 28.07.2020	▼ ▼	1.29 1.25	-18.6% -16.0%	Son Dönemde Satıcılar
PETKM	4.16	19.1%	-73 bp	-118 bp	90 bp	En Düşük 18.1% En Yüksek 20.3%	96 bp -126 bp	21.07.2020 08.09.2020	▼ ▼	4.23 3.92	-1.7% 6.1%	Son Dönemde Satıcılar
SISE	6.55	15.1%	-19 bp	-65 bp	-629 bp	En Düşük 14.7% En Yüksek 21.6%	42 bp -644 bp	08.09.2020 07.07.2020	▲ ▲	6.26 5.74	4.6% 14.1%	Dengeli
KRDMD	3.18	12.9%	-95 bp	-196 bp	328 bp	En Düşük 9.6% En Yüksek 14.9%	328 bp -196 bp	30.06.2020 25.08.2020	▼ ▼	3.04 3.04	4.6% 4.6%	Dengeli
PGSUS	45.20	12.4%	-59 bp	108 bp	-5 bp	En Düşük 11.1% En Yüksek 13.0%	131 bp -59 bp	11.08.2020 15.09.2020	▼ ▼	45.40 48.38	-0.4% -6.6%	Dengeli
VAKBN	3.86	6.4%	-31 bp	-40 bp	-541 bp	En Düşük 6.4% En Yüksek 11.8%	0 bp -541 bp	22.09.2020 30.06.2020	▲ ▲	3.98 5.13	-3.0% -24.8%	Son Dönemde Satıcılar
HALKB	4.95	5.9%	-12 bp	-137 bp	-366 bp	En Düşük 5.9% En Yüksek 9.6%	0 bp -366 bp	22.09.2020 30.06.2020	▲ ▲	5.12 6.30	-3.3% -21.4%	Son Dönemde Satıcılar

* Yabancıların görece daha çok tercih ettikleri (yabancı takas oranı yüksek) hisseler

* Yabancıların görece daha az tercih ettikleri (yabancı takas oranı düşük) hisseler

Kaynak: Matriks, HLY Yatırım Danışmanlığı ve Bireysel Portföy Yönetimi



Yabancı Takas Oranları

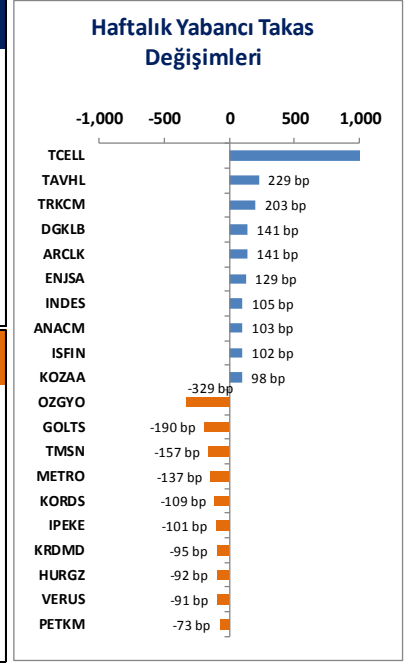
BIST 100 Şirketlerinin periyodik yabancı takas oranı değişimleri

Aşağıdaki tabloda BIST 100 şirketlerinin son bir hafta, iki hafta, bir ay, üç ay ve altı aylık dönemlerde yabancı takas oranlarındaki değişimleri takası en çok artan ve azalan ilk on şirket bazında görebilirsiniz.

ARCLK ve ENJSA son 3 aylık dönemde, TCELL, TRKCM ve DGKLB ise son 1 aylık dönemde yabancı takas oranında devam eden düzenli artış ile ; IPEKE son 3 aylık dönemde TMSN ve HURGZ ise son 1 aylık dönemde yabancı takas oranında devam eden düzenli azalış ile dikkat çekmektedir.

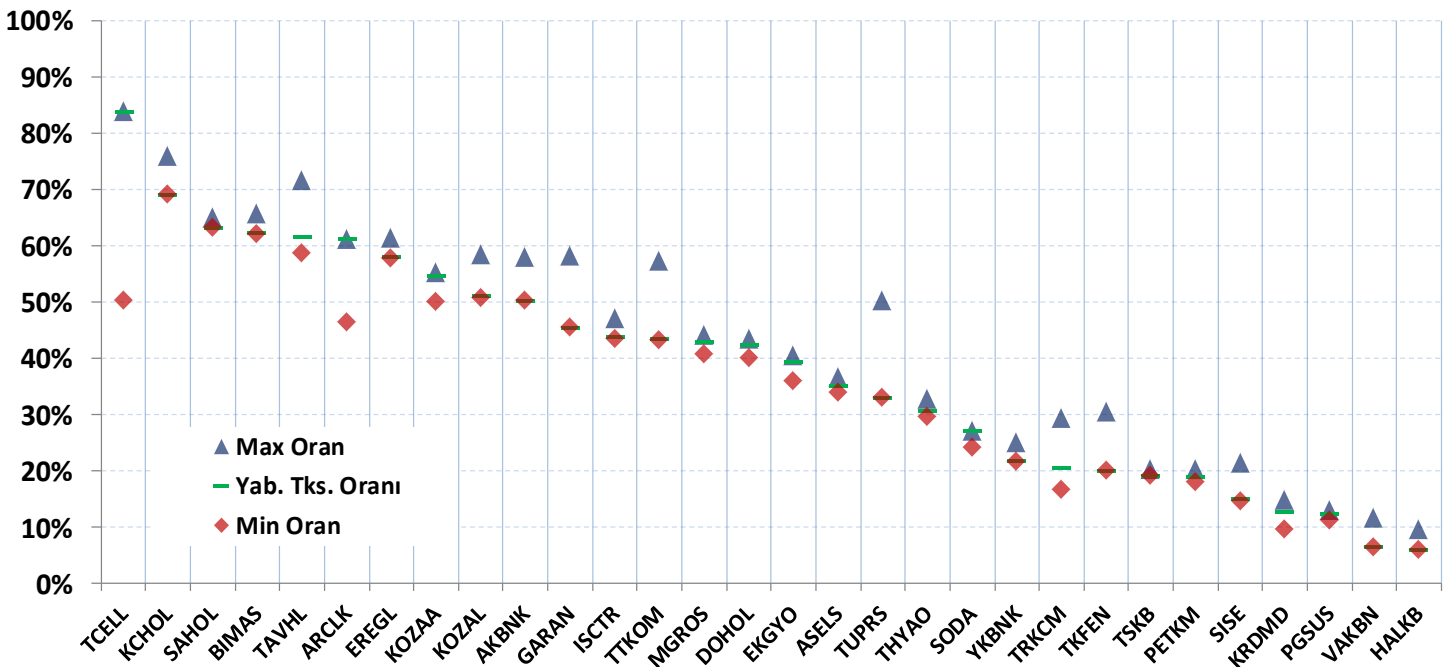
YABANCI TAKAS ORANI EN ÇOK ARTAN İLK 10 HİSSE (BIST - 100, bp)										
	Haftalık		2 Haftalık		Aylık		3 Aylık		6 Aylık	
1	TCELL	3369 bp	TCELL	770 bp	TCELL	760 bp	ARCLK	1612 bp	MGROS	1262 bp
2	TAVHL	229 bp	BJKAS	331 bp	TRKCM	385 bp	TTRAK	1018 bp	OZGYO	1184 bp
3	TRKCL	203 bp	TRKCM	317 bp	BJKAS	337 bp	AEFES	641 bp	TTRAK	1133 bp
4	DGKLB	141 bp	ARCLK	291 bp	METRO	217 bp	ENJSA	497 bp	IEYHO	680 bp
5	ARCLK	141 bp	TAVHL	285 bp	DGKLB	210 bp	OZGYO	487 bp	ASELS	530 bp
6	ENJSA	129 bp	ENJSA	194 bp	ITTFH	210 bp	IEYHO	441 bp	FROTO	411 bp
7	İNDES	105 bp	DGKLB	172 bp	ENJSA	194 bp	KOZAA	370 bp	ECILC	375 bp
8	ANACM	103 bp	İNDES	138 bp	ARCLK	190 bp	MGROS	343 bp	SASA	343 bp
9	İSFİN	102 bp	THYAO	127 bp	DOHOL	184 bp	FROTO	324 bp	BJKAS	340 bp
10	KOZAA	98 bp	CEMAS	126 bp	AEFES	177 bp	SASA	320 bp	KONYA	310 bp

YABANCI TAKAS ORANI EN ÇOK AZALAN İLK 10 HİSSE (BIST - 100, bp)										
	Haftalık		2 Haftalık		Aylık		3 Aylık		6 Aylık	
1	OZGYO	-329 bp	POLHO	-297 bp	FENER	-534 bp	TUPRS	-1757 bp	VAKBN	-5669 bp
2	GOLTS	-190 bp	TMSN	-264 bp	PRKME	-522 bp	TTKOM	-1318 bp	HALKB	-3675 bp
3	TMSN	-157 bp	HURGZ	-261 bp	TMSN	-519 bp	TKFEN	-1280 bp	TUPRS	-2969 bp
4	METRO	-137 bp	ICBCT	-260 bp	IPEKE	-404 bp	GARAN	-1274 bp	TKFEN	-2609 bp
5	KORDS	-109 bp	VERUS	-177 bp	POLHO	-357 bp	IPEKE	-1139 bp	TAVHL	-2404 bp
6	IPEKE	-101 bp	IPEKE	-146 bp	TAVHL	-354 bp	MPARK	-1130 bp	GARAN	-2295 bp
7	KRDMD	-95 bp	AKSA	-143 bp	AKSA	-300 bp	TAVHL	-1038 bp	MPARK	-2238 bp
8	HURGZ	-92 bp	KORDS	-133 bp	ALGYO	-259 bp	GEREL	-1020 bp	TTKOM	-2120 bp
9	VERUS	-91 bp	KCHOL	-132 bp	KOZAL	-240 bp	AKBNK	-874 bp	PGSUS	-1891 bp
10	PETKM	-73 bp	TOASO	-132 bp	HURGZ	-221 bp	TRKCM	-849 bp	AKBNK	-1784 bp



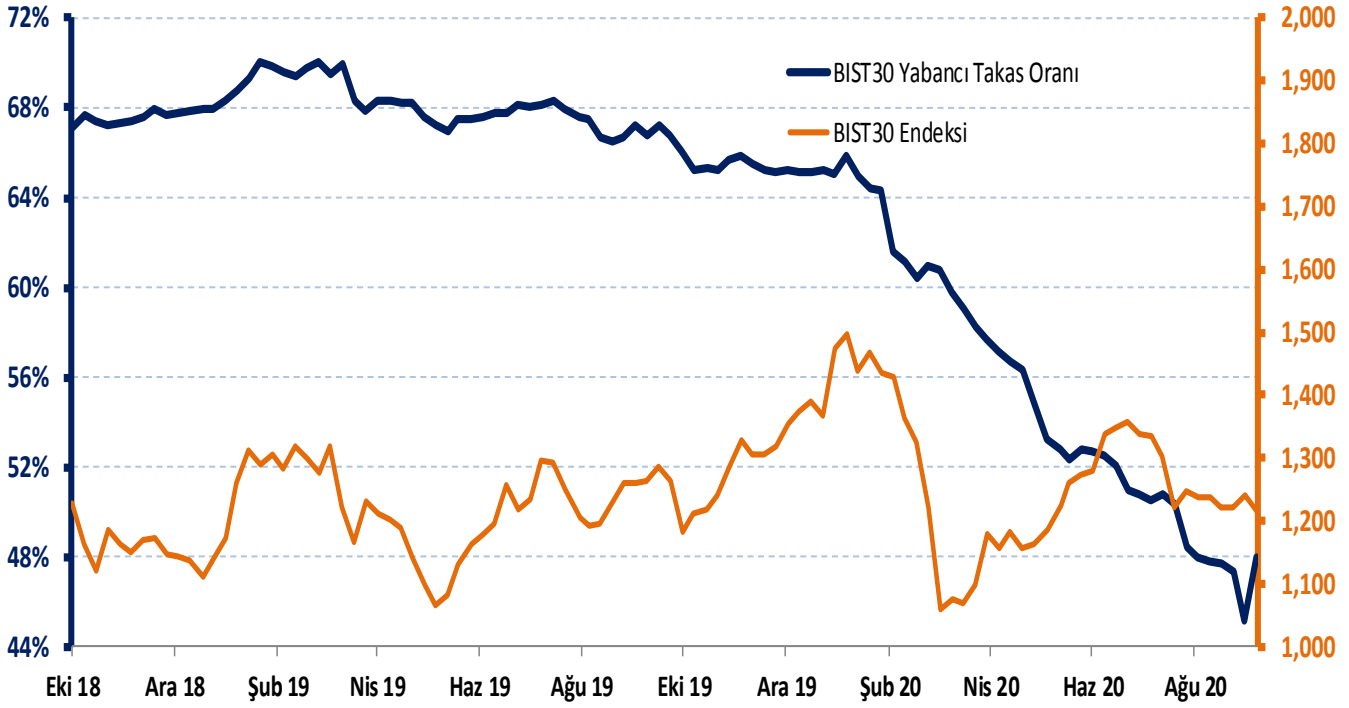
BIST 30 Şirketlerinin Son 3 Aylık Yabancı Takas Oranları

Aşağıdaki tabloda, BIST 30 şirketlerinin cari yabancı takas oranlarının son üç aylık dönemde gördükleri en yüksek ve en düşük yabancı takas oranlarına olan konumunu görebilirsiniz. Tablo, cari yabancı takas oranı en yüksek hisseden en düşük hisseye doğru sıralanmıştır.



Kaynak: Matriks, HLY Yatırım Danışmanlığı ve Bireysel Portföy Yönetimi

BIST 30 Yabancı Takas Oranı



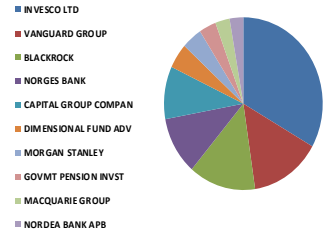
Kaynak: HLY Yatırım Danışmanlığı & Bireysel Portföy Yönetimi

Not: BIST 30 Yabancı Takas Oranı, endeks kapsamındaki şirketlerin endeks ağırlıkları ve yabancı takas oranları esas alınarak hesaplanmış olup Takasbank tarafından açıklanan yabancı takas oranından farklılık göstermektedir.

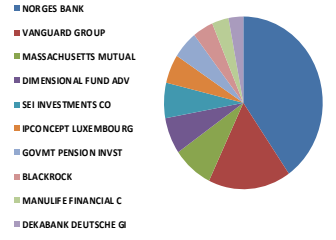
Yabancı Takas Oranları

BIST 30 - İlk 10 Yabancı Hissedar Pozisyonu

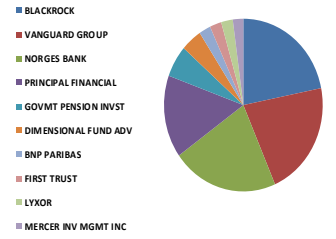
AKBNK TI - İlk 10 Yabancı Ortak	Pozisyon	Pozisyon Değişimi	Piyasa Değeri	Hisse Oranı	Bildirim Tarihi	Ülke
INVESCO LTD	229,072,699	-66,328	3,857,584,286	4.41%	21.09.2020	United States
VANGUARD GROUP	99,340,864	-1,656,164	1,672,900,165	1.91%	31.08.2020	United States
BLACKROCK	93,893,136	-77,466	1,581,160,425	1.81%	21.09.2020	United States
NORGES BANK	74,635,608	0	1,256,863,650	1.44%	31.12.2019	Norway
CAPITAL GROUP COMPAN	67,993,906	-105,801,792	1,145,017,387	1.31%	30.06.2020	United States
DIMENSIONAL FUND ADV	32,053,206	185,040	539,775,994	0.62%	31.07.2020	United States
MORGAN STANLEY	28,405,186	-1,654,490	478,343,337	0.55%	31.07.2020	United States
GOVMT PENSION INVST	24,020,828	0	404,510,747	0.46%	31.03.2020	Japan
MACQUARIE GROUP	20,095,697	0	338,411,541	0.39%	31.07.2020	Australia
NORDEA BANK APB	19,169,241	124,519	322,810,021	0.37%	31.07.2020	Sweden



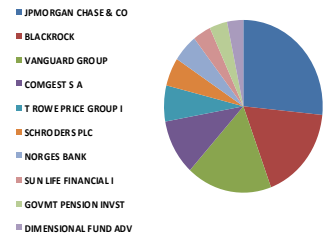
ARCLK TI - İlk 10 Yabancı Ortak	Pozisyon	Pozisyon Değişimi	Piyasa Değeri	Hisse Oranı	Bildirim Tarihi	Ülke
NORGES BANK	13,615,327	0	229,282,109	2.01%	31.12.2019	Norway
VANGUARD GROUP	5,689,284	-492,174	95,807,543	0.84%	31.08.2020	United States
MASSACHUSETTS MUTUAL	2,758,542	225,037	46,453,848	0.41%	29.02.2020	United States
DIMENSIONAL FUND ADV	2,280,864	20,560	38,409,750	0.34%	31.07.2020	United States
SEI INVESTMENTS CO	2,208,036	969,075	37,183,327	0.33%	31.08.2020	United States
IPCONCEPT LUXEMBOURG	1,805,951	286,500	30,412,215	0.27%	30.06.2020	Luxembourg
GOVMT PENSION INVST	1,772,683	0	29,851,982	0.26%	31.03.2020	Japan
BLACKROCK	1,412,134	-316,616	23,780,337	0.21%	31.08.2020	United States
MANULIFE FINANCIAL C	1,178,484	484,622	19,845,671	0.17%	31.08.2020	Canada
DEKABANK DEUTSCHE GI	1,000,000	0	16,840,000	0.15%	30.09.2019	Germany



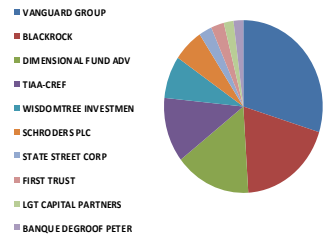
ASELS TI - İlk 10 Yabancı Ortak	Pozisyon	Pozisyon Değişimi	Piyasa Değeri	Hisse Oranı	Bildirim Tarihi	Ülke
BLACKROCK	21,033,152	26,371	354,198,283	0.92%	18.09.2020	United States
VANGUARD GROUP	20,845,317	-91,099	351,035,141	0.91%	31.08.2020	United States
NORGES BANK	20,734,392	0	349,167,164	0.91%	31.12.2019	Norway
PRINCIPAL FINANCIAL	14,820,400	1,025,000	249,575,538	0.65%	31.08.2020	United States
GOVMT PENSION INVST	5,770,368	0	97,172,998	0.25%	31.03.2020	Japan
DIMENSIONAL FUND ADV	4,136,624	1,388,942	69,660,749	0.18%	31.07.2020	United States
BNP PARIBAS	2,350,861	-191,844	39,588,500	0.10%	31.07.2020	France
FIRST TRUST	2,188,945	0	36,861,834	0.10%	21.09.2020	United States
LYXOR	2,174,643	961	36,620,988	0.10%	22.09.2020	France
MERCER INV MGMT INC	2,040,492	234,492	34,361,886	0.09%	31.08.2020	United States



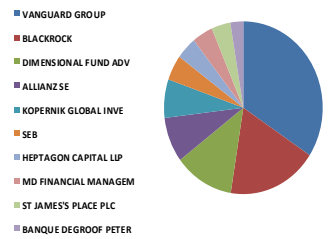
BIMAS TI - İlk 10 Yabancı Ortak	Pozisyon	Pozisyon Değişimi	Piyasa Değeri	Hisse Oranı	Bildirim Tarihi	Ülke
JPMORGAN CHASE & CO	24,985,257	10,960,558	420,751,732	4.11%	21.09.2020	United States
BLACKROCK	16,619,275	-16,970	279,868,594	2.74%	21.09.2020	United States
VANGUARD GROUP	16,317,116	-186,732	274,780,236	2.69%	31.08.2020	United States
COMGEST S A	9,747,422	-274,153	164,146,588	1.61%	29.05.2020	France
T ROWE PRICE GROUP I	6,330,812	-1,242,237	106,610,875	1.04%	30.06.2020	United States
SCHRODERS PLC	4,967,830	-821,424	83,658,258	0.82%	31.07.2020	United Kingdom
NORGES BANK	4,849,646	0	81,668,039	0.80%	31.12.2019	Norway
SUN LIFE FINANCIAL I	3,459,697	-23,506	58,261,298	0.57%	31.08.2020	Canada
GOVMT PENSION INVST	3,380,285	0	56,924,000	0.56%	31.03.2020	Japan
DIMENSIONAL FUND ADV	3,076,605	-110,633	51,810,029	0.51%	31.07.2020	United States



DOHOL TI - İlk 10 Yabancı Ortak	Pozisyon	Pozisyon Değişimi	Piyasa Değeri	Hisse Oranı	Bildirim Tarihi	Ülke
VANGUARD GROUP	35,277,196	-2,261,493	594,067,986	1.35%	31.08.2020	United States
BLACKROCK	22,889,477	30,846	385,458,796	0.87%	18.09.2020	United States
DIMENSIONAL FUND ADV	18,219,622	-3,665,090	306,818,437	0.70%	31.07.2020	United States
TIAA-CREF	14,464,084	706,924	243,575,177	0.55%	31.07.2020	United States
WISDOMTREE INVESTMEN	9,410,173	0	158,467,315	0.36%	21.09.2020	United States
SCHRODERS PLC	7,340,701	0	123,617,406	0.28%	31.07.2020	United Kingdom
STATE STREET CORP	3,218,219	195,974	54,194,808	0.12%	21.09.2020	United States
FIRST TRUST	3,049,354	0	51,351,122	0.12%	21.09.2020	United States
LGT CAPITAL PARTNERS	2,341,573	-1,883,358	39,432,090	0.09%	31.05.2019	Switzerland
BANQUE DEGROOF PETER	2,292,047	611,947	38,598,072	0.09%	31.03.2020	Belgium



EKGYO TI - İlk 10 Yabancı Ortak	Pozisyon	Pozisyon Değişimi	Piyasa Değeri	Hisse Oranı	Bildirim Tarihi	Ülke
VANGUARD GROUP	73,943,276	1,846,801	1,245,204,779	1.95%	31.08.2020	United States
BLACKROCK	39,367,865	-105,393	662,954,853	1.04%	18.09.2020	United States
DIMENSIONAL FUND ADV	26,111,042	-2,579,071	439,709,951	0.69%	31.07.2020	United States
ALLIANZ SE	18,243,873	-7,485,030	307,226,824	0.48%	21.09.2020	Germany
KOPERNIK GLOBAL INVE	15,421,899	-3,009,836	259,704,782	0.41%	31.07.2020	United States
SEB	10,159,910	-5,300,000	171,092,886	0.27%	31.05.2019	Sweden
HEPTAGON CAPITAL LLP	8,986,240	0	151,328,283	0.24%	31.07.2020	United Kingdom
MD FINANCIAL MANAGEM	8,950,655	5,450,629	150,729,032	0.24%	31.08.2020	Canada
ST JAMES'S PLACE PLC	8,174,034	0	137,650,734	0.22%	30.09.2018	United Kingdom
BANQUE DEGROOF PETER	5,829,000	3,095,700	98,160,361	0.15%	31.03.2020	Belgium




Kaynak: Bloomberg

Yabancı Takas Oranları

BIST 30 - İlk 10 Yabancı Hissedar Pozisyonu

EREGL TI - İlk 10 Yabancı Ortak	Pozisyon	Pozisyon Değişimi	Piyasa Değeri	Hisse Oranı	Bildirim Tarihi	Ülke
EXPERT PLACEMENT SER	245,349,997	0	4,131,693,987	7.01%	07.02.2019	Romania
VANGUARD GROUP	48,952,637	-762,844	824,362,415	1.40%	31.08.2020	United States
BLACKROCK	44,602,287	-337,904	751,102,520	1.27%	21.09.2020	United States
SEB	27,782,264	-21,226,593	467,853,330	0.79%	31.05.2019	Sweden
NORGES BANK	25,649,983	0	431,945,718	0.73%	31.12.2019	Norway
SCHRODERS PLC	13,162,343	240,210	221,653,858	0.38%	31.07.2020	United Kingdom
JPMORGAN CHASE & CO	12,646,671	-4,236,128	212,969,942	0.36%	21.09.2020	United States
DIMENSIONAL FUND ADV	12,249,499	226,261	206,281,565	0.35%	31.07.2020	United States
GOVMT PENSION INVST	11,863,198	0	199,776,256	0.34%	31.03.2020	Japan
TOBAM	11,403,147	0	192,028,997	0.33%	31.07.2020	France



FROTO TI - İlk 10 Yabancı Ortak	Pozisyon	Pozisyon Değişimi	Piyasa Değeri	Hisse Oranı	Bildirim Tarihi	Ülke
FORD MOTOR CO	143,997,037	0	2,424,910,125	41.04%	31.12.2019	United States
VANGUARD GROUP	2,713,530	-32,040	45,695,846	0.77%	31.08.2020	United States
BLACKROCK	2,316,368	2,427	39,007,637	0.66%	18.09.2020	United States
PZENA INVESTMENT MAN	1,772,637	-77,630	29,851,207	0.51%	31.08.2020	United States
JPMORGAN CHASE & CO	1,371,727	-51,895	23,099,883	0.39%	21.09.2020	United States
SCHRODERS PLC	1,328,737	1,224,619	22,375,931	0.38%	31.07.2020	United Kingdom
NORGES BANK	1,184,399	0	19,945,279	0.34%	31.12.2019	Norway
STATE STREET CORP	958,038	-12	16,133,360	0.27%	21.09.2020	United States
AVIVA GROUP	687,120	27,373	11,571,101	0.20%	31.08.2020	United States
DIMENSIONAL FUND ADV	600,226	807	10,107,806	0.17%	31.07.2020	United States



GARAN TI - İlk 10 Yabancı Ortak	Pozisyon	Pozisyon Değişimi	Piyasa Değeri	Hisse Oranı	Bildirim Tarihi	Ülke
BANCO BILBAO VIZCAYA	2,093,700,000	0	35,257,908,319	49.85%	07.02.2019	Spain
CAPITAL GROUP COMPAN	133,730,383	-37,073,428	2,252,019,670	3.18%	30.06.2020	United States
BLACKROCK	84,454,522	8,862,031	1,422,214,163	2.01%	21.09.2020	United States
VANGUARD GROUP	75,639,754	-45,705,390	1,273,773,469	1.80%	31.08.2020	United States
FMR LLC	56,226,933	-27,744	946,861,560	1.34%	21.09.2020	United States
NORGES BANK	37,497,811	0	631,463,143	0.89%	31.12.2019	Norway
DIMENSIONAL FUND ADV	33,349,216	60,909	561,600,803	0.79%	31.07.2020	United States
FRANK RUSSELL COMPAN	30,355,579	826,236	511,187,955	0.72%	31.07.2020	United States
TIAA-CREF	26,156,451	11,826,735	440,474,639	0.62%	21.09.2020	United States
ALLIANCE BERNSTEIN	21,634,430	-5,061,590	364,323,805	0.52%	31.07.2020	United States



HALKB TI - İlk 10 Yabancı Ortak	Pozisyon	Pozisyon Değişimi	Piyasa Değeri	Hisse Oranı	Bildirim Tarihi	Ülke
VANGUARD GROUP	21,315,801	-693,941	358,958,092	0.86%	31.08.2020	United States
DIMENSIONAL FUND ADV	9,195,674	-1,788,523	154,855,152	0.37%	31.07.2020	United States
CHARLES SCHWAB CORPO	7,607,292	531,609	128,106,798	0.31%	21.09.2020	United States
ALLIANZ SE	6,011,006	-6,361,100	101,225,342	0.24%	21.09.2020	Germany
KOPERNIK GLOBAL INVE	5,952,173	0	100,234,594	0.24%	31.07.2020	United States
HEPTAGON CAPITAL LLP	2,620,179	0	44,123,815	0.11%	31.07.2020	United Kingdom
ST JAMES'S PLACE PLC	1,953,422	0	32,895,627	0.08%	30.09.2018	United Kingdom
INVECO LTD	1,643,831	-40,403	27,682,114	0.07%	21.09.2020	United States
AEGON NV	1,284,000	0	21,622,560	0.05%	30.06.2020	Netherlands
SCHRODERS PLC	1,199,437	-610,529	20,198,519	0.05%	30.06.2020	United Kingdom



ISCTR TI - İlk 10 Yabancı Ortak	Pozisyon	Pozisyon Değişimi	Piyasa Değeri	Hisse Oranı	Bildirim Tarihi	Ülke
VANGUARD GROUP	51,686,733	-676,323	870,404,592	1.15%	31.08.2020	United States
BLACKROCK	45,320,793	-9,726	763,202,161	1.01%	21.09.2020	United States
DIMENSIONAL FUND ADV	20,138,078	5,804	339,125,237	0.45%	31.07.2020	United States
ST JAMES'S PLACE PLC	19,273,018	0	324,557,626	0.43%	30.09.2018	United Kingdom
GOVMT PENSION INVST	14,634,506	0	246,445,083	0.33%	31.03.2020	Japan
FRANK RUSSELL COMPAN	13,078,399	4	220,240,241	0.29%	31.07.2020	United States
NORGES BANK	9,729,511	0	163,844,967	0.22%	31.12.2019	Norway
ACADIAN ASSET MANAGE	8,762,624	0	147,562,589	0.19%	31.07.2020	United States
ALLIANZ SE	8,620,512	-10,594,695	145,169,423	0.19%	21.09.2020	Germany
FMR LLC	7,903,848	-188,468	133,100,802	0.18%	31.07.2020	United States



KCHOL TI - İlk 10 Yabancı Ortak	Pozisyon	Pozisyon Değişimi	Piyasa Değeri	Hisse Oranı	Bildirim Tarihi	Ülke
VANGUARD GROUP	31,458,789	-529,047	529,766,012	1.24%	31.08.2020	United States
BLACKROCK	23,055,684	-51,222	388,257,722	0.91%	21.09.2020	United States
LAZARD LTD	20,605,631	-11,987,820	346,998,829	0.81%	30.06.2020	Bermuda
CAPITAL GROUP COMPAN	17,195,250	0	289,568,013	0.68%	30.06.2020	United States
SCHRODERS PLC	10,868,864	6,024,846	183,031,671	0.43%	31.07.2020	United Kingdom
GOVMT PENSION INVST	6,635,519	0	111,742,141	0.26%	31.03.2020	Japan
FRANK RUSSELL COMPAN	6,578,725	-46,101	110,785,730	0.26%	31.07.2020	United States
NORGES BANK	5,841,621	0	98,372,899	0.23%	31.12.2019	Norway
STATE OF CALIFORNIA	5,137,031	0	86,507,603	0.20%	30.06.2019	United States
ST JAMES'S PLACE PLC	4,525,621	0	76,211,458	0.18%	30.09.2018	United Kingdom

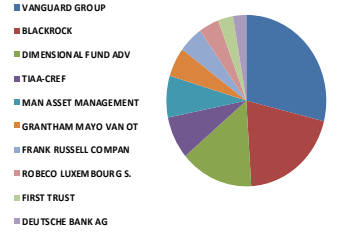


Kaynak: Bloomberg

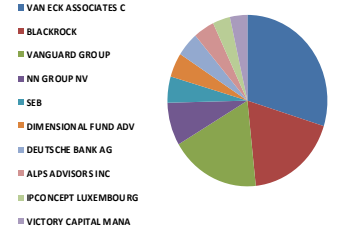
Yabancı Takas Oranları

BIST 30 - İlk 10 Yabancı Hissedar Pozisyonu

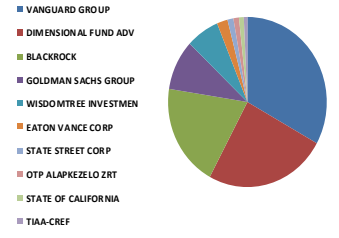
KOZAA TI - İlk 10 Yabancı Ortak	Pozisyon	Pozisyon Değişimi	Piyasa Değeri	Hisse Oranı	Bildirim Tarihi	Ülke
VANGUARD GROUP	6,302,743	-244,586	106,138,193	1.62%	31.08.2020	United States
BLACKROCK	4,381,815	5,074	73,789,765	1.13%	18.09.2020	United States
DIMENSIONAL FUND ADV	3,228,483	-716,016	54,367,654	0.83%	31.07.2020	United States
TIAA-CREF	1,746,076	-141,371	29,403,920	0.45%	31.07.2020	United States
MAN ASSET MANAGEMENT	1,723,172	435,066	29,018,217	0.44%	31.07.2020	Ireland
GRANTHAM MAYO VAN OT	1,198,966	0	20,190,588	0.31%	30.11.2018	United States
FRANK RUSSELL COMPAN	1,090,102	0	18,357,318	0.28%	31.07.2020	United States
ROBECO LUXEMBOURG S.	893,255	0	15,042,414	0.23%	31.07.2020	Luxembourg
FIRST TRUST	642,279	0	10,815,978	0.17%	21.09.2020	United States
DEUTSCHE BANK AG	600,000	0	10,104,000	0.15%	31.07.2020	Germany



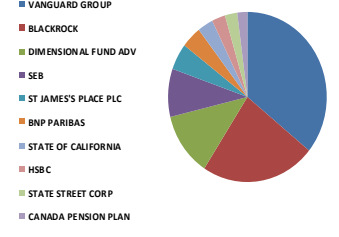
KOZAL TI - İlk 10 Yabancı Ortak	Pozisyon	Pozisyon Değişimi	Piyasa Değeri	Hisse Oranı	Bildirim Tarihi	Ülke
VAN ECK ASSOCIATES C	2,569,863	28,980	43,276,493	1.69%	21.09.2020	United States
BLACKROCK	1,596,175	-212	26,879,587	1.05%	18.09.2020	United States
VANGUARD GROUP	1,575,277	-10,591	26,527,665	1.03%	31.08.2020	United States
NN GROUP NV	697,151	260,330	11,740,023	0.46%	30.06.2020	Netherlands
SEB	422,119	-379,801	7,108,484	0.28%	31.05.2019	Sweden
DIMENSIONAL FUND ADV	396,155	2,229	6,671,250	0.26%	31.07.2020	United States
DEUTSCHE BANK AG	394,296	0	6,639,945	0.26%	31.07.2020	Germany
ALPS ADVISORS INC	369,453	0	6,221,589	0.24%	21.09.2020	United States
IPCONCEPT LUXEMBOURG	300,894	300,894	5,067,055	0.20%	30.06.2020	Luxembourg
VICTORY CAPITAL MANA	298,319	0	5,023,692	0.20%	31.08.2020	United States



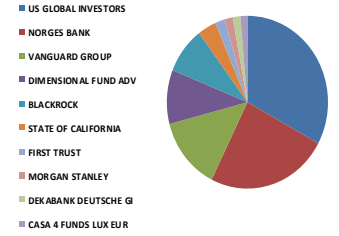
KRDMD TI - İlk 10 Yabancı Ortak	Pozisyon	Pozisyon Değişimi	Piyasa Değeri	Hisse Oranı	Bildirim Tarihi	Ülke
VANGUARD GROUP	31,840,088	-133,935	536,187,087	4.08%	31.08.2020	United States
DIMENSIONAL FUND ADV	23,852,686	-1,739,873	401,679,236	3.06%	31.07.2020	United States
BLACKROCK	18,919,127	22,219	318,598,102	2.42%	18.09.2020	United States
GOLDMAN SACHS GROUP	9,197,497	0	154,885,851	1.18%	30.09.2018	United States
WISDOMTREE INVESTMEN	6,502,207	0	109,497,167	0.83%	21.09.2020	United States
EATON VANCE CORP	2,093,457	0	35,253,816	0.27%	31.07.2020	United States
STATE STREET CORP	1,165,261	0	19,622,995	0.15%	21.09.2020	United States
OTP ALAPKEZELO ZRT	1,107,434	0	18,649,189	0.14%	28.06.2019	Hungary
STATE OF CALIFORNIA	923,409	0	15,550,208	0.12%	30.06.2019	United States
TIAA-CREF	677,815	-4,714,152	11,414,405	0.09%	31.07.2020	United States



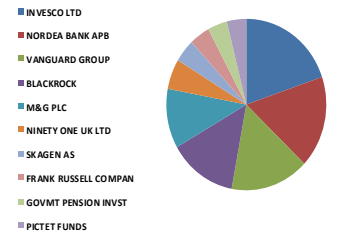
PETKM TI - İlk 10 Yabancı Ortak	Pozisyon	Pozisyon Değişimi	Piyasa Değeri	Hisse Oranı	Bildirim Tarihi	Ülke
VANGUARD GROUP	33,222,800	-206,918	559,471,957	1.57%	31.08.2020	United States
BLACKROCK	21,479,636	23,967	361,717,074	1.02%	18.09.2020	United States
DIMENSIONAL FUND ADV	11,248,844	-19,665	189,430,535	0.53%	31.07.2020	United States
SEB	8,495,150	-13,014,827	143,058,327	0.40%	31.05.2019	Sweden
ST JAMES'S PLACE PLC	4,555,431	0	76,713,459	0.22%	30.09.2018	United Kingdom
BNP PARIBAS	3,740,496	1,660,000	62,989,953	0.18%	30.07.2020	France
STATE OF CALIFORNIA	2,979,141	0	50,168,735	0.14%	30.06.2019	United States
HSBC	2,567,409	1,800,000	43,235,168	0.12%	31.07.2020	United Kingdom
STATE STREET CORP	2,407,329	0	40,539,421	0.11%	21.09.2020	United States
CANADA PENSION PLAN	1,934,000	0	32,568,560	0.09%	31.03.2020	Canada



PGSUS TI - İlk 10 Yabancı Ortak	Pozisyon	Pozisyon Değişimi	Piyasa Değeri	Hisse Oranı	Bildirim Tarihi	Ülke
US GLOBAL INVESTORS	2,896,369	12,000	48,774,854	2.83%	21.09.2020	United States
NORGES BANK	2,151,293	0	36,227,774	2.10%	31.12.2019	Norway
VANGUARD GROUP	1,194,056	-14,029	20,107,903	1.17%	31.08.2020	United States
DIMENSIONAL FUND ADV	889,477	-40,945	14,978,793	0.87%	31.07.2020	United States
BLACKROCK	764,830	890	12,879,737	0.75%	18.09.2020	United States
STATE OF CALIFORNIA	329,037	0	5,540,983	0.32%	30.06.2019	United States
FIRST TRUST	170,523	0	2,871,607	0.17%	21.09.2020	United States
MORGAN STANLEY	146,467	0	2,466,504	0.14%	31.07.2020	United States
DEKABANK DEUTSCHE GI	135,000	0	2,273,400	0.13%	30.09.2019	Germany
CASA 4 FUNDS LUX EUR	120,336	0	2,026,458	0.12%	29.03.2019	Luxembourg



SAHOL TI - İlk 10 Yabancı Ortak	Pozisyon	Pozisyon Değişimi	Piyasa Değeri	Hisse Oranı	Bildirim Tarihi	Ülke
INVESCO LTD	40,958,760	1,139,767	689,745,525	2.01%	21.09.2020	United States
NORDEA BANK APB	35,840,098	-373,942	603,547,256	1.76%	31.07.2020	Sweden
VANGUARD GROUP	32,800,392	-383,123	552,358,606	1.61%	31.08.2020	United States
BLACKROCK	28,546,566	-63,378	480,724,176	1.40%	21.09.2020	United States
M&G PLC	23,342,400	835,853	393,086,020	1.14%	31.05.2020	United Kingdom
NINETY ONE UK LTD	11,843,029	1,266,649	199,436,610	0.58%	31.07.2020	United Kingdom
SKAGEN AS	9,060,417	1,529,417	152,577,424	0.44%	31.08.2020	Norway
FRANK RUSSELL COMPAN	8,615,755	5	145,089,316	0.42%	31.07.2020	United States
GOVMT PENSION INVST	8,154,981	0	137,329,881	0.40%	31.03.2020	Japan
PICNET FUNDS	8,072,796	-1,765,526	135,945,886	0.40%	31.03.2020	Switzerland

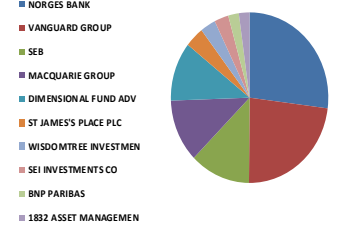


Kaynak: Bloomberg

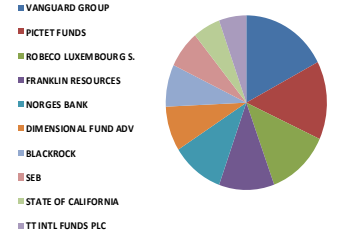
Yabancı Takas Oranları

BIST 30 - İlk 10 Yabancı Hissedar Pozisyonu

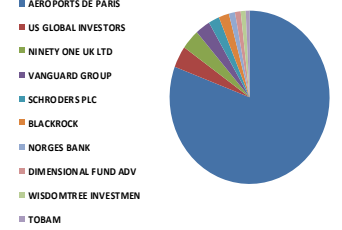
SISE TI - İlk 10 Yabancı Ortak	Pozisyon	Pozisyon Değişimi	Piyasa Değeri	Hisse Oranı	Bildirim Tarihi	Ülke
NORGES BANK	24,933,762	0	419,884,556	1.11%	31.12.2019	Norway
VANGUARD GROUP	21,339,910	-675,385	359,364,088	0.95%	31.08.2020	United States
SEB	11,418,995	-223,994	192,295,878	0.51%	31.05.2019	Sweden
MACQUARIE GROUP	10,979,905	-574,083	184,901,602	0.49%	31.07.2020	Australia
DIMENSIONAL FUND ADV	10,371,273	18,638	174,652,239	0.46%	31.07.2020	United States
ST JAMES'S PLACE PLC	3,660,988	0	61,651,038	0.16%	30.09.2018	United Kingdom
WISDOMTREE INVESTMEN	2,928,016	0	49,307,790	0.13%	21.09.2020	United States
SEI INVESTMENTS CO	2,792,760	-3,761,714	47,030,079	0.12%	31.08.2020	United States
BNP PARIBAS	2,132,967	-884,268	35,919,165	0.09%	31.07.2020	France
1832 ASSET MANAGEMEN	2,105,473	0	35,456,166	0.09%	31.07.2020	Canada



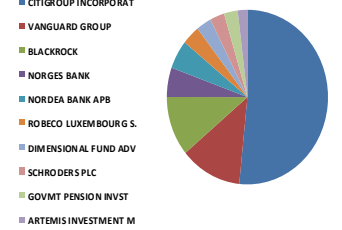
SODA TI - İlk 10 Yabancı Ortak	Pozisyon	Pozisyon Değişimi	Piyasa Değeri	Hisse Oranı	Bildirim Tarihi	Ülke
VANGUARD GROUP	14,150,345	-21,430	238,291,812	1.42%	31.08.2020	United States
PICTET FUNDS	11,855,052	-37,863	199,639,077	1.19%	31.03.2020	Switzerland
ROBECO LUXEMBOURG S.	10,345,359	0	174,215,847	1.03%	31.07.2020	Luxembourg
FRANKLIN RESOURCES	9,129,656	0	153,743,408	0.91%	31.08.2020	United States
NORGES BANK	8,563,988	0	144,217,559	0.86%	31.12.2019	Norway
DIMENSIONAL FUND ADV	6,843,525	-273,921	115,244,962	0.68%	31.07.2020	United States
BLACKROCK	6,407,969	-3,328	107,910,199	0.64%	18.09.2020	United States
SEB	5,688,011	2,038,110	95,786,106	0.57%	31.05.2019	Sweden
STATE OF CALIFORNIA	4,528,722	0	76,263,679	0.45%	30.06.2019	United States
TT INTL FUNDS PLC	4,495,848	-99,886	75,710,081	0.45%	31.05.2020	Ireland



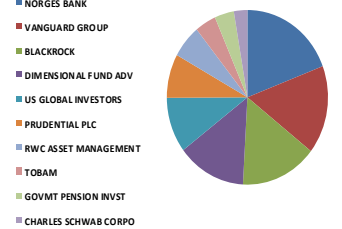
TAVHL TI - İlk 10 Yabancı Ortak	Pozisyon	Pozisyon Değişimi	Piyasa Değeri	Hisse Oranı	Bildirim Tarihi	Ülke
AEROPORTS DE PARIS	167,542,321	-2,992	2,821,412,711	46.12%	07.02.2019	France
US GLOBAL INVESTORS	8,397,707	0	141,417,387	2.31%	21.09.2020	United States
NINETY ONE UK LTD	7,821,125	-3,022,180	131,707,746	2.15%	31.07.2020	United Kingdom
VANGUARD GROUP	6,199,175	-244,095	104,394,108	1.71%	31.08.2020	United States
SCHRODERS PLC	4,562,106	153,439	76,825,866	1.26%	30.06.2020	United Kingdom
BLACKROCK	4,319,712	786	72,743,951	1.19%	18.09.2020	United States
NORGES BANK	2,577,549	0	43,405,926	0.71%	31.12.2019	Norway
DIMENSIONAL FUND ADV	2,407,116	-428,303	40,535,834	0.66%	31.07.2020	United States
WISDOMTREE INVESTMEN	2,111,113	0	35,551,143	0.58%	21.09.2020	United States
TOBAM	1,590,318	0	26,780,955	0.44%	31.07.2020	France



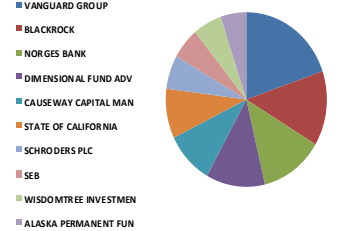
TCELL TI - İlk 10 Yabancı Ortak	Pozisyon	Pozisyon Değişimi	Piyasa Değeri	Hisse Oranı	Bildirim Tarihi	Ülke
CITIGROUP INCORPORAT	164,649,738	-371,310	2,772,701,613	7.48%	01.04.2020	United States
VANGUARD GROUP	39,307,530	-255,534	661,938,811	1.79%	31.08.2020	United States
BLACKROCK	35,193,846	19,505	592,664,372	1.60%	21.09.2020	United States
NORGES BANK	17,430,356	0	293,527,198	0.79%	31.12.2019	Norway
NORDEA BANK APB	16,867,900	-382,537	284,055,439	0.77%	31.07.2020	Sweden
ROBECO LUXEMBOURG S.	11,435,532	89,885	192,574,361	0.52%	31.07.2020	Luxembourg
DIMENSIONAL FUND ADV	9,712,144	-59,779	163,552,506	0.44%	31.07.2020	United States
SCHRODERS PLC	9,260,356	1,588,432	155,944,396	0.42%	31.07.2020	United Kingdom
GOVMT PENSION INVST	8,886,470	0	149,648,156	0.40%	31.03.2020	Japan
ARTEMIS INVESTMENT M	6,242,822	-107,542	105,129,123	0.28%	29.05.2020	United Kingdom



THYAO TI - İlk 10 Yabancı Ortak	Pozisyon	Pozisyon Değişimi	Piyasa Değeri	Hisse Oranı	Bildirim Tarihi	Ülke
NORGES BANK	22,542,405	0	379,614,104	1.63%	31.12.2019	Norway
VANGUARD GROUP	19,127,875	517,774	322,113,418	1.39%	31.08.2020	United States
BLACKROCK	17,913,133	18,060	301,657,162	1.30%	21.09.2020	United States
DIMENSIONAL FUND ADV	16,159,815	-22,683	272,131,287	1.17%	31.07.2020	United States
US GLOBAL INVESTORS	11,973,712	70,000	201,637,312	0.87%	21.09.2020	United States
PRUDENTIAL PLC	9,536,250	0	160,590,451	0.69%	31.07.2020	United Kingdom
RWC ASSET MANAGEMENT	7,134,896	1,404,996	120,151,650	0.52%	30.09.2019	United Kingdom
TOBAM	4,975,782	0	83,792,170	0.36%	31.07.2020	France
GOVMT PENSION INVST	4,580,593	0	77,137,187	0.33%	31.03.2020	Japan
CHARLES SCHWAB CORPO	3,152,757	195,355	53,092,428	0.23%	21.09.2020	United States



TKFEN TI - İlk 10 Yabancı Ortak	Pozisyon	Pozisyon Değişimi	Piyasa Değeri	Hisse Oranı	Bildirim Tarihi	Ülke
VANGUARD GROUP	5,799,109	-232,240	97,656,996	1.57%	31.08.2020	United States
BLACKROCK	4,083,495	-8,540	68,766,056	1.10%	18.09.2020	United States
NORGES BANK	3,752,082	0	63,185,061	1.01%	31.12.2019	Norway
DIMENSIONAL FUND ADV	3,464,871	8,619	58,348,428	0.94%	31.07.2020	United States
CAUSEWAY CAPITAL MAN	2,860,048	-792,078	48,163,209	0.77%	30.06.2020	United States
STATE OF CALIFORNIA	2,705,001	0	45,552,217	0.73%	30.06.2019	United States
SCHRODERS PLC	1,846,818	-20,081	31,100,415	0.50%	31.07.2020	United Kingdom
SEB	1,712,498	-2,542,974	28,838,467	0.46%	31.05.2019	Sweden
WISDOMTREE INVESTMEN	1,706,688	0	28,740,626	0.46%	21.09.2020	United States
ALASKA PERMANENT FUN	1,518,738	0	25,575,548	0.41%	30.06.2019	United States

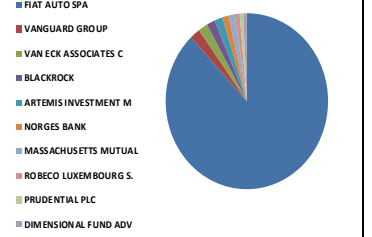


Kaynak: Bloomberg

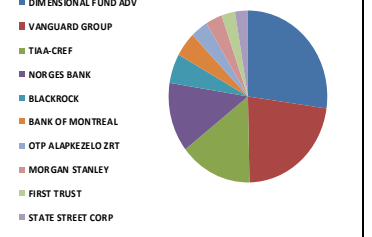
Yabancı Takas Oranları

BIST 30 - İlk 10 Yabancı Hissedar Pozisyonu

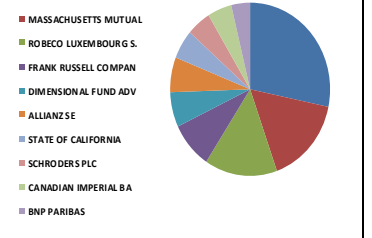
TOASO TI - İlk 10 Yabancı Ortak	Pozisyon	Pozisyon Değişimi	Piyasa Değeri	Hisse Oranı	Bildirim Tarihi	Ülke
FIAT AUTO SPA	189,279,857	0	3,187,472,821	37.86%	15.02.2019	Italy
VANGUARD GROUP	4,400,636	-124,888	74,106,711	0.88%	31.08.2020	United States
VAN ECK ASSOCIATES C	3,984,200	-930,000	67,093,929	0.80%	30.06.2020	United States
BLACKROCK	3,646,108	-69,201	61,400,459	0.73%	21.09.2020	United States
ARTEMIS INVESTMENT M	3,520,339	-84,982	59,282,509	0.70%	29.05.2020	United Kingdom
NORGES BANK	2,674,807	0	45,043,750	0.53%	31.12.2019	Norway
MASSACHUSETTS MUTUAL	2,654,514	197,120	44,702,016	0.53%	29.02.2020	United States
ROBECO LUXEMBOURG S.	2,111,010	0	35,549,409	0.42%	31.07.2020	Luxembourg
PRUDENTIAL PLC	1,551,590	0	26,128,776	0.31%	28.02.2019	United Kingdom
DIMENSIONAL FUND ADV	1,508,386	6,394	25,401,220	0.30%	31.07.2020	United States



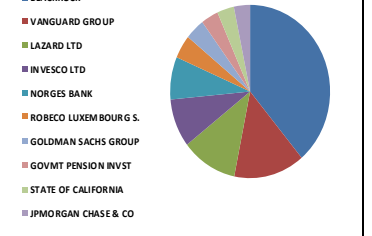
TSKB TI - İlk 10 Yabancı Ortak	Pozisyon	Pozisyon Değişimi	Piyasa Değeri	Hisse Oranı	Bildirim Tarihi	Ülke
DIMENSIONAL FUND ADV	49,691,095	-3,357,128	836,798,047	1.77%	31.07.2020	United States
VANGUARD GROUP	40,839,954	-1,961,303	687,744,832	1.46%	31.08.2020	United States
TIAA-CREF	26,970,865	-9,577,812	454,189,371	0.96%	31.07.2020	United States
NORGES BANK	23,694,804	0	399,020,503	0.85%	31.12.2019	Norway
BLACKROCK	10,028,020	11,852	168,814,858	0.36%	18.09.2020	United States
BANK OF MONTREAL	8,367,422	0	140,907,388	0.30%	30.09.2018	Canada
OTP ALAPKEZELO ZRT	6,476,554	0	100,065,170	0.23%	28.06.2019	Hungary
MORGAN STANLEY	6,173,756	16,621	103,966,052	0.22%	30.11.2017	United States
FIRST TRUST	4,963,310	0	83,582,141	0.18%	21.09.2020	United States
STATE STREET CORP	4,753,161	0	80,043,232	0.17%	21.09.2020	United States



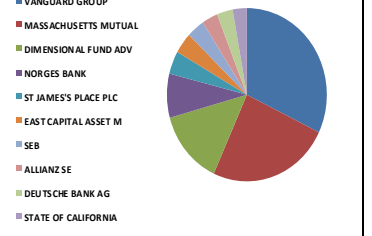
TTKOM TI - İlk 10 Yabancı Ortak	Pozisyon	Pozisyon Değişimi	Piyasa Değeri	Hisse Oranı	Bildirim Tarihi	Ülke
VANGUARD GROUP	18,214,787	-217,020	306,737,016	0.52%	31.08.2020	United States
MASSACHUSETTS MUTUAL	10,444,988	0	175,893,600	0.30%	29.02.2020	United States
ROBECO LUXEMBOURG S.	9,364,785	0	157,702,981	0.27%	31.07.2020	Luxembourg
FRANK RUSSELL COMPAN	5,748,333	7	96,801,929	0.16%	31.07.2020	United States
DIMENSIONAL FUND ADV	4,175,469	96,005	70,314,899	0.12%	31.07.2020	United States
ALLIANZ SE	4,171,707	-2,686,448	70,251,547	0.12%	21.09.2020	Germany
STATE OF CALIFORNIA	3,480,359	0	58,609,246	0.10%	30.06.2019	United States
SCHRODERS PLC	3,085,527	375,048	51,960,275	0.09%	31.07.2020	United Kingdom
CANADIAN IMPERIAL BA	3,071,617	3,071,617	51,726,031	0.09%	30.06.2020	Canada
BNP PARIBAS	2,544,748	-83,326	42,853,557	0.07%	31.07.2020	France



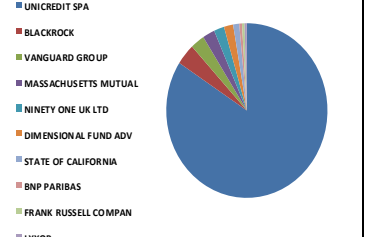
TUPRS TI - İlk 10 Yabancı Ortak	Pozisyon	Pozisyon Değişimi	Piyasa Değeri	Hisse Oranı	Bildirim Tarihi	Ülke
BLACKROCK	12,498,780	0	210,479,457	4.99%	30.01.2020	United States
VANGUARD GROUP	4,606,923	33,422	77,580,584	1.84%	31.08.2020	United States
LAZARD LTD	3,634,810	-2,699,748	61,210,201	1.45%	30.06.2020	Bermuda
INVESCO LTD	2,910,200	-1,508	49,007,768	1.16%	21.09.2020	United States
NORGES BANK	2,566,542	0	43,220,568	1.02%	31.12.2019	Norway
ROBECO LUXEMBOURG S.	1,410,892	0	23,759,421	0.56%	31.07.2020	Luxembourg
GOLDMAN SACHS GROUP	1,282,672	200	21,600,197	0.51%	21.09.2020	United States
GOVMT PENSION INVST	1,128,015	0	18,995,773	0.45%	31.03.2020	Japan
STATE OF CALIFORNIA	1,101,036	0	18,541,446	0.44%	30.06.2019	United States
JPMORGAN CHASE & CO	1,059,522	29,286	17,842,351	0.42%	31.07.2020	United States



VAKBN TI - İlk 10 Yabancı Ortak	Pozisyon	Pozisyon Değişimi	Piyasa Değeri	Hisse Oranı	Bildirim Tarihi	Ülke
VANGUARD GROUP	35,278,157	-585,968	594,084,169	0.90%	31.08.2020	United States
MASSACHUSETTS MUTUAL	26,989,338	0	454,500,456	0.69%	29.02.2020	United States
DIMENSIONAL FUND ADV	15,083,959	46,967	254,013,872	0.39%	31.07.2020	United States
NORGES BANK	8,857,774	0	149,164,916	0.23%	31.12.2019	Norway
ST JAMES'S PLACE PLC	4,756,823	0	80,104,900	0.12%	30.09.2018	United Kingdom
EAST CAPITAL ASSET M	4,112,121	-1,087,912	69,248,118	0.11%	28.12.2018	Luxembourg
SEB	3,898,870	-151,114	65,656,971	0.10%	31.05.2019	Sweden
ALLIANZ SE	3,560,593	-6,295,860	59,960,387	0.09%	21.09.2020	Germany
DEUTSCHE BANK AG	3,417,697	200,000	57,554,018	0.09%	31.07.2020	Germany
STATE OF CALIFORNIA	3,066,071	0	51,632,636	0.08%	30.06.2019	United States



YKBNK TI - İlk 10 Yabancı Ortak	Pozisyon	Pozisyon Değişimi	Piyasa Değeri	Hisse Oranı	Bildirim Tarihi	Ülke
UNICREDIT SPA	1,689,410,260	0	28,449,669,036	20.00%	31.03.2020	Italy
BLACKROCK	78,306,735	280,828	1,318,685,429	0.93%	18.09.2020	United States
VANGUARD GROUP	56,294,714	-4,756,979	948,002,992	0.67%	31.08.2020	United States
MASSACHUSETTS MUTUAL	48,958,518	0	824,461,451	0.58%	29.02.2020	United States
NINETY ONE UK LTD	41,785,430	-4,628,424	703,666,648	0.49%	31.07.2020	United Kingdom
DIMENSIONAL FUND ADV	37,095,359	164,287	624,685,851	0.44%	31.07.2020	United States
STATE OF CALIFORNIA	24,600,245	0	414,268,130	0.29%	30.06.2019	United States
BNP PARIBAS	10,731,043	629,070	180,710,766	0.13%	31.07.2020	France
FRANK RUSSELL COMPAN	10,311,331	-7,600,766	173,642,816	0.12%	31.07.2020	United States
LYXOR	9,244,102	-1,219	155,670,679	0.11%	22.09.2020	France



Kaynak: Bloomberg

Yatırım Danışmanlığı ve Bireysel Portföy Yönetimi

Gökçe ARSLAN

Müdür

Tuba ŞAHİN
YönetmenGözde ODABAŞI AĞBABA
UzmanSemih Can ÖZER
Uzmanytrdanismanligibpy@halkyatirim.com.tr

0 (212) 314 81 81

ÇEKİNCE

"Yatırım Danışmanlığı" hizmeti; aracı kurumlar, portföy yönetim şirketleri, mevduat kabul etmeyen bankalar ile müşteri arasında imzalanacak Yatırım Danışmanlığı sözleşmesi çerçevesinde sunulmaktadır. Burada yer alan bilgi, yorum ve tavsiyeleri, kişilerin yerindelik testi ile belirlediği risk seviyeleri dikkate alınarak, Halk Yatırım Yatırım Danışmanlığı ve Araştırma birimi nezdinde güvenilir olduğuna inanılan bilgi kaynaklarından yararlanarak hazırlanmakta ve kişiye özel sunulmaktadır. Verilen bu tavsiyeler mali durumunuz ile risk ve getiri tercihlerinize uygun olmayabilir. Bu nedenle, risk yapınıza uygun olmayan şekilde sadece burada yer alan bilgilere dayanılarak yatırım kararı verilmesi beklentilerinize uygun sonuçlar doğurmayabilir. Size özel olarak tahsis edilen Yatırım Danışmanınız ile irtibata geçmeniz ve mali durumunuz ve risk seviyelerinize uygun kararları birlikte almanız tavsiye edilir.

Veri ve grafikler güvenilirliğine inandığımız güvenilir kaynaklardan derlenmiş olup, yapılan yorumlar sadece HALK YATIRIM MENKUL DEĞERLER A.Ş. Yatırım Danışmanlığı'nın beklentilerini yansıtmaktadır. Bu bilgiler ışığında yapılan ve yapılacak olan ileriye dönük yatırımların sonuçlarından Şirketimiz hiçbir şekilde sorumlu tutulamaz. Ayrıca, Halk Yatırım Menkul Kıymetler A.Ş.'nin yazılı izni olmadıkça içeriği kısmen ya da tamamen üçüncü kişilerce hiç bir şekil ve ortamda yayınlanamaz, iktisap edilemez, alıntı yapılamaz, kullanılamaz. İleti, gönderilen kişiye özel ve münhasırdır. İlave olarak, bu raporun gönderildiği ve yukarıdaki açıklamalarımız doğrultusunda kullanıldığı ülkelerdeki yasal düzenlemelerden kaynaklı tüm talep ve dava haklarımız saklıdır.

Uyarı Notu: Bu e-posta'nın içerdiği bilgiler (ekleri dahil olmak üzere) gizlidir. Onayımız olmaksızın üçüncü kişilere açıklanamaz. Bu mesajın gönderilmek istendiği kişi değilse, lütfen mesajı sisteminizden derhal siliniz. Halk Yatırım Menkul Değerler A.Ş. bu mesajın içerdiği bilgilerin doğruluğu veya eksiksiz olduğu konusunda bir garanti vermemektedir. Bu nedenle bilgilerin ne şekilde olursa olsun, içeriğinden, iletilmesinden, alınmasından, saklanmasından sorumlu değildir. Bu mesajın içeriği yazarına ait olup, Halk Yatırım Menkul Değerler A.Ş.'nin görüşlerini içermeyebilir.

