

Aşağıdaki tabloda BIST 30 şirketlerinin son üç aylık yabancı takas oranlarını, oran değişimlerini, bu dönemki en düşük ve en yüksek yabancı takas oranlarını ve ilgili tarihlere dair fiyatlar ile yabancı yatırımcıların son dönem aktivitelerini görebilirsiniz.

Tablodaki verilere baktığımızda, yüksek yabancı takas oranına karşın SAHOL, KOZAL, AKBNK ve TCELL'de son dönemde yabancıların pozisyon azaltması, ARCLK'de ise pozisyon artışı dikkat çekiyor.

XU030 Yabancı Takas Oranları (YTO), Son 3 Ay										11 Eylül 2020 Cuma işlemleri sonucu oluşan 15 Eylül 2020 Salı takas verileri kullanılmıştır.			
Şirket *	Son Fiyat	Son Yab. Tks. Oranı	Δ (Oran, bp)			Son 3 Ay En Yüksek / En Düşük Yabancı Takas Oranı (YTO)		Δ (Oran, bp)	Tks. Tarihi ve YTO Eğilimi	Fiyat (T-2)	Δ (Fiyat,%)	Yabancı Aksiyonu	
			1 hafta	1 ay	3 ay	En Düşük	En Yüksek						
KCHOL	14.90	69.8%	-65 bp	-160 bp	-615 bp	En Düşük 69.6%	En Yüksek 76.0%	20 bp -620 bp	25.08.2020 30.06.2020	▲ ▲	15.70 17.42	-5.1% -14.5%	Son Dönemde Satıcılar
SAHOL	7.93	64.0%	-14 bp	-32 bp	-106 bp	En Düşük 64.0%	En Yüksek 65.2%	0 bp -122 bp	15.09.2020 14.07.2020	▲ ▲	7.88 9.10	0.6% -12.9%	Son Dönemde Satıcılar
BIMAS	71.40	62.6%	21 bp	54 bp	-288 bp	En Düşük 62.1%	En Yüksek 65.7%	54 bp -305 bp	18.08.2020 30.06.2020	▲ ▲	67.20 69.80	6.3% 2.3%	Dengeli
ARCLK	22.96	59.9%	150 bp	88 bp	1471 bp	En Düşük 45.2%	En Yüksek 59.9%	1471 bp 0 bp	23.06.2020 15.09.2020	▲ ▲	17.45 22.78	31.6% 0.8%	Dengeli
TAVHL	15.98	59.3%	56 bp	-653 bp	-1266 bp	En Düşük 58.7%	En Yüksek 72.0%	56 bp -1266 bp	08.09.2020 23.06.2020	▲ ▲	15.10 19.27	5.8% -17.1%	Dengeli
EREGL	9.13	57.8%	6 bp	-116 bp	-387 bp	En Düşük 57.7%	En Yüksek 61.6%	6 bp -387 bp	08.09.2020 23.06.2020	▲ ▲	8.78 8.11	4.0% 12.6%	Dengeli
KOZAA	13.16	53.7%	-14 bp	-6 bp	273 bp	En Düşük 50.1%	En Yüksek 55.4%	0 bp -166 bp	07.07.2020 04.08.2020	▼ ▼	13.11 14.53	0.4% -9.4%	Dengeli
KOZAL	79.20	50.9%	-46 bp	-255 bp	-503 bp	En Düşük 50.9%	En Yüksek 58.6%	0 bp -770 bp	15.09.2020 04.08.2020	▲ ▲	77.10 88.60	2.7% -10.6%	Son Dönemde Satıcılar
AKBNK	4.90	50.4%	-3 bp	-62 bp	-867 bp	En Düşük 50.4%	En Yüksek 59.1%	0 bp -867 bp	15.09.2020 23.06.2020	▲ ▲	4.92 5.99	-0.4% -18.2%	Son Dönemde Satıcılar
TCELL	14.44	50.3%	-2599 bp	-2546 bp	-3137 bp	En Düşük 50.3%	En Yüksek 81.7%	0 bp -3137 bp	15.09.2020 23.06.2020	▲ ▲	14.32 16.95	0.8% -14.8%	Dengeli
GARAN	6.79	45.8%	-82 bp	-171 bp	-1249 bp	En Düşük 45.8%	En Yüksek 58.3%	0 bp -1254 bp	15.09.2020 30.06.2020	▲ ▲	6.79 8.22	0.0% -17.4%	Son Dönemde Satıcılar
ISCTR	5.04	44.0%	-37 bp	31 bp	-335 bp	En Düşük 43.6%	En Yüksek 47.4%	45 bp -335 bp	25.08.2020 23.06.2020	▲ ▲	5.02 5.30	0.4% -4.9%	Son Dönemde Satıcılar
TTKOM	6.97	43.7%	-11 bp	-396 bp	-1309 bp	En Düşük 43.4%	En Yüksek 57.3%	32 bp -1355 bp	01.09.2020 30.06.2020	▲ ▲	6.94 7.92	0.4% -12.0%	Dengeli
MGROS	39.26	42.2%	-22 bp	-106 bp	264 bp	En Düşük 39.6%	En Yüksek 44.1%	264 bp -191 bp	23.06.2020 14.07.2020	▼ ▼	35.84 41.88	9.5% -6.3%	Son Dönemde Satıcılar
DOHOL	2.20	42.1%	23 bp	202 bp	173 bp	En Düşük 40.0%	En Yüksek 43.6%	213 bp -147 bp	11.08.2020 14.07.2020	▲ ▲	1.97 2.20	11.7% 0.0%	Alıcılar
EKGYO	1.83	39.8%	-68 bp	130 bp	303 bp	En Düşük 36.0%	En Yüksek 40.5%	385 bp -68 bp	21.07.2020 08.09.2020	▼ ▼	2.27 1.74	-19.4% 5.2%	Dengeli
ASELS	16.81	35.2%	-21 bp	132 bp	112 bp	En Düşük 33.9%	En Yüksek 36.7%	132 bp -147 bp	18.08.2020 28.07.2020	▲ ▲	17.27 17.54	-2.7% -4.2%	Dengeli
TUPRS	81.55	33.5%	31 bp	-325 bp	-1712 bp	En Düşük 33.2%	En Yüksek 50.7%	31 bp -1712 bp	08.09.2020 23.06.2020	▲ ▲	80.15 88.40	1.7% -7.7%	Dengeli
THYAO	10.86	31.1%	151 bp	0 bp	-243 bp	En Düşük 29.6%	En Yüksek 33.6%	156 bp -243 bp	11.08.2020 23.06.2020	▲ ▲	10.75 12.52	1.0% -13.3%	Dengeli
SODA	7.21	26.3%	8 bp	128 bp	-17 bp	En Düşük 24.2%	En Yüksek 27.2%	212 bp -89 bp	11.08.2020 07.07.2020	▲ ▲	6.69 6.46	7.8% 11.6%	Alıcılar
YKBANK	2.05	21.9%	26 bp	-106 bp	-313 bp	En Düşük 21.7%	En Yüksek 25.1%	26 bp -314 bp	08.09.2020 30.06.2020	▲ ▲	2.04 2.38	0.5% -13.9%	Dengeli
TKFEN	15.49	20.1%	-10 bp	-88 bp	-1284 bp	En Düşük 20.1%	En Yüksek 33.0%	0 bp -1284 bp	15.09.2020 23.06.2020	▲ ▲	15.37 17.06	0.8% -9.2%	Son Dönemde Satıcılar
TSKB	1.11	20.0%	-12 bp	3 bp	-78 bp	En Düşük 19.3%	En Yüksek 20.8%	71 bp -78 bp	07.07.2020 23.06.2020	▲ ▲	1.29 1.26	-14.0% -11.9%	-
PETKM	4.31	19.8%	-52 bp	135 bp	72 bp	En Düşük 18.1%	En Yüksek 20.3%	169 bp -52 bp	21.07.2020 08.09.2020	▼ ▼	4.23 3.92	1.9% 9.9%	Dengeli
TRKCM	4.20	18.6%	114 bp	-126 bp	-1053 bp	En Düşük 16.8%	En Yüksek 29.4%	181 bp -1080 bp	25.08.2020 04.08.2020	▲ ▲	4.03 3.82	4.2% 9.9%	Son Dönemde Alıcılar
SISE	6.39	15.3%	61 bp	-82 bp	-670 bp	En Düşük 14.7%	En Yüksek 22.0%	61 bp -670 bp	08.09.2020 23.06.2020	▲ ▲	6.26 5.18	2.1% 23.4%	Dengeli
KRDMD	3.16	13.9%	14 bp	69 bp	223 bp	En Düşük 9.6%	En Yüksek 14.9%	423 bp -101 bp	30.06.2020 25.08.2020	▼ ▼	3.04 3.04	3.9% 3.9%	Dengeli
PGSUS	47.26	13.0%	80 bp	149 bp	-19 bp	En Düşük 11.1%	En Yüksek 13.2%	190 bp -19 bp	11.08.2020 23.06.2020	▲ ▲	45.40 55.95	4.1% -15.5%	Son Dönemde Alıcılar
VAKBN	4.10	6.7%	-14 bp	-66 bp	-541 bp	En Düşük 6.7%	En Yüksek 12.1%	0 bp -541 bp	15.09.2020 23.06.2020	▲ ▲	4.11 5.28	-0.2% -22.3%	Dengeli
HALKB	5.11	6.1%	-43 bp	-122 bp	-408 bp	En Düşük 6.1%	En Yüksek 10.1%	0 bp -408 bp	15.09.2020 23.06.2020	▲ ▲	5.10 6.11	0.2% -16.4%	Son Dönemde Satıcılar

* Yabancıların görece daha çok tercih ettikleri (yabancı takas oranı yüksek) hisseler

* Yabancıların görece daha az tercih ettikleri (yabancı takas oranı düşük) hisseler

Kaynak: Matriks, HLY Yatırım Danışmanlığı ve Bireysel Portföy Yönetimi



Yabancı Takas Oranları

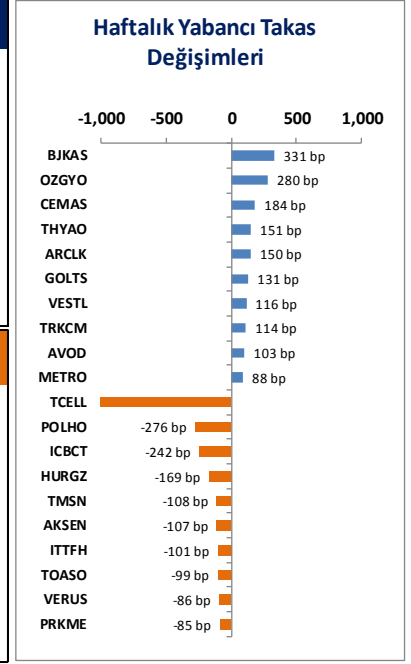
BIST 100 Şirketlerinin periyodik yabancı takas oranı değişimleri

Aşağıdaki tabloda BIST 100 şirketlerinin son bir hafta, iki hafta, bir ay, üç ay ve altı aylık dönemlerde yabancı takas oranlarındaki değişimleri takası en çok artan ve azalan ilk on şirket bazında görebilirsiniz.

OZGYO ve METRO son 6 aylık dönemde, **GOLTS** ise son 3 aylık dönemde yabancı takas oranında devam eden düzenli artış ile ; **TCELL** ise son 6 aylık dönemde yabancı takas oranında devam eden düzenli azalış ile dikkat çekmektedir.

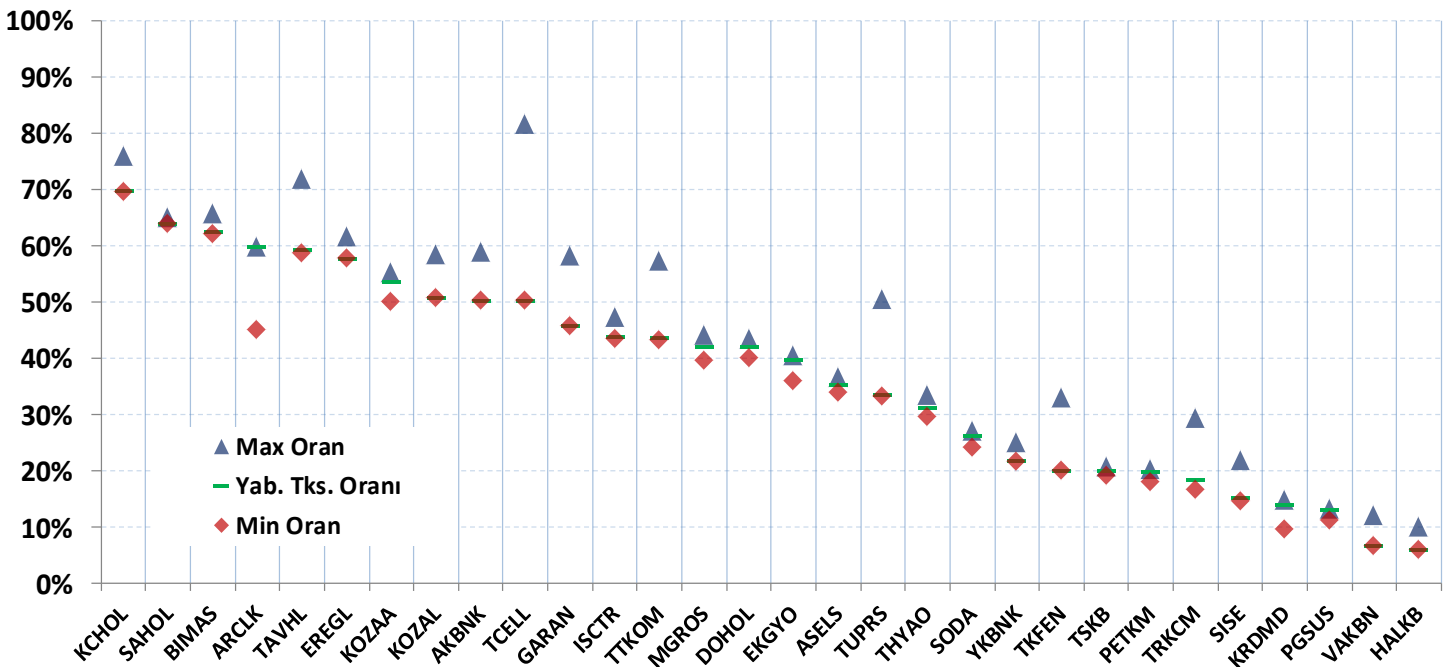
YABANCI TAKAS ORANI EN ÇOK ARTAN İLK 10 HİSSE (BIST - 100, bp)										
	Haftalık		2 Haftalık		Aylık		3 Aylık		6 Aylık	
1	BJKAS	331 bp	BJKAS	320 bp	METRO	432 bp	ARCLK	1427 bp	OZGYO	1520 bp
2	OZGYO	280 bp	OZGYO	171 bp	BJKAS	330 bp	TTRAK	1256 bp	MGROS	1239 bp
3	CEMAS	184 bp	TRKME	164 bp	DOHOL	202 bp	OZGYO	1124 bp	TTRAK	1110 bp
4	THYAO	151 bp	CEMAS	142 bp	OZGYO	195 bp	AEFES	762 bp	IEYHO	665 bp
5	ARCLK	150 bp	DOHOL	116 bp	AEFES	190 bp	ENJSA	499 bp	PETKM	434 bp
6	GOLTS	131 bp	AEFES	115 bp	GOLTS	162 bp	IEYHO	447 bp	ASELS	425 bp
7	VESTL	116 bp	METRO	115 bp	EGEEN	159 bp	GOLTS	384 bp	BJKAS	373 bp
8	TRKCM	114 bp	AVOD	103 bp	PGSUS	149 bp	METRO	326 bp	ECILC	343 bp
9	AVOD	103 bp	PGSUS	103 bp	ITTFH	138 bp	KOZAA	325 bp	METRO	304 bp
10	METRO	88 bp	GOLTS	102 bp	PETKM	135 bp	SASA	314 bp	CEMAS	286 bp

YABANCI TAKAS ORANI EN ÇOK AZALAN İLK 10 HİSSE (BIST - 100, bp)										
	Haftalık		2 Haftalık		Aylık		3 Aylık		6 Aylık	
1	TCELL	-2599 bp	TCELL	-2590 bp	TCELL	-2546 bp	TCELL	-3253 bp	VAKBN	-5787 bp
2	POLHO	-276 bp	PRKME	-375 bp	TAVHL	-653 bp	TUPRS	-1816 bp	HALKB	-3643 bp
3	ICBCT	-242 bp	TAVHL	-320 bp	PRKME	-515 bp	TKFEN	-1376 bp	TCELL	-3540 bp
4	HURGZ	-169 bp	POLHO	-314 bp	IPEKE	-434 bp	TAVHL	-1262 bp	TUPRS	-3119 bp
5	TMSN	-108 bp	TMSN	-288 bp	TTKOM	-396 bp	GARAN	-1247 bp	TAVHL	-2674 bp
6	AKSEN	-107 bp	KOZAL	-202 bp	POLHO	-393 bp	TTKOM	-1229 bp	TKFEN	-2577 bp
7	ITTFH	-101 bp	AKSA	-169 bp	TMSN	-379 bp	IPEKE	-1088 bp	GARAN	-2523 bp
8	TOASO	-99 bp	IPEKE	-158 bp	MPARK	-330 bp	MPARK	-1075 bp	PGSUS	-2464 bp
9	VERUS	-86 bp	AKSEN	-157 bp	TUPRS	-325 bp	GEREL	-1060 bp	TTKOM	-2254 bp
10	PRKME	-85 bp	KCHOL	-154 bp	NETAS	-301 bp	TRKCM	-1028 bp	MPARK	-2178 bp



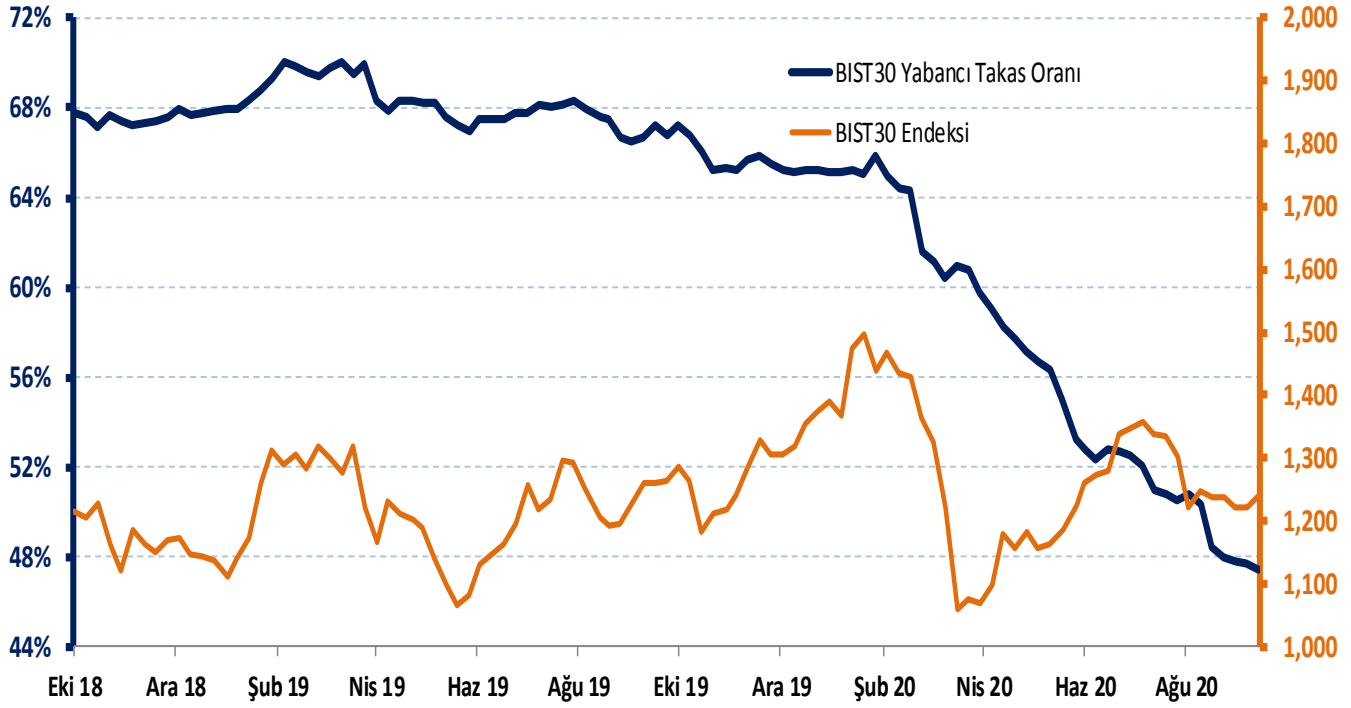
BIST 30 Şirketlerinin Son 3 Aylık Yabancı Takas Oranları

Aşağıdaki tabloda, BIST 30 şirketlerinin cari yabancı takas oranlarının son üç aylık dönemde gördükleri en yüksek ve en düşük yabancı takas oranlarına olan konumunu görebilirsiniz. Tablo, cari yabancı takas oranı en yüksek hisseden en düşük hisseye doğru sıralanmıştır.



Kaynak: Matriks, HLY Yatırım Danışmanlığı ve Bireysel Portföy Yönetimi

BIST 30 Yabancı Takas Oranı



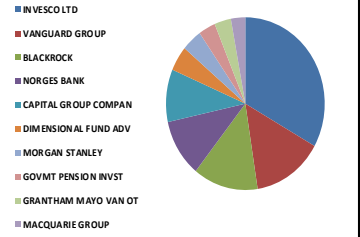
Kaynak: HLY Yatırım Danışmanlığı & Bireysel Portföy Yönetimi

Not: BIST 30 Yabancı Takas Oranı, endeks kapsamındaki şirketlerin endeks ağırlıkları ve yabancı takas oranları esas alınarak hesaplanmış olup Takasbank tarafından açıklanan yabancı takas oranından farklılık göstermektedir.

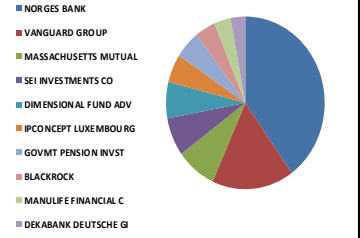
Yabancı Takas Oranları

BIST 30 - İlk 10 Yabancı Hissedar Pozisyonu

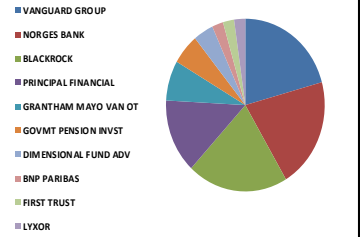
AKBNK TI - İlk 10 Yabancı Ortak	Pozisyon	Pozisyon Değişimi	Piyasa Değeri	Hisse Oranı	Bildirim Tarihi	Ülke
INVESCO LTD	229,125,298	-13,729	3,858,470,053	4.41%	14.09.2020	United States
VANGUARD GROUP	99,327,726	-1,745,986	1,672,678,921	1.91%	31.07.2020	United States
BLACKROCK	91,378,574	38,602	1,538,815,200	1.76%	14.09.2020	United States
NORGES BANK	74,635,608	0	1,256,863,650	1.44%	31.12.2019	Norway
CAPITAL GROUP COMPAN	67,993,906	-105,801,792	1,145,017,387	1.31%	30.06.2020	United States
DIMENSIONAL FUND ADV	32,053,206	237,538	539,775,994	0.62%	30.06.2020	United States
MORGAN STANLEY	28,405,186	-1,654,490	478,343,337	0.55%	31.07.2020	United States
GOVMT PENSION INVST	24,020,828	0	404,510,747	0.46%	31.03.2020	Japan
GRANTHAM MAYO VAN OT	23,608,473	-8,806	397,566,689	0.45%	30.11.2018	United States
MACQUARIE GROUP	20,095,697	0	338,411,541	0.39%	31.07.2020	Australia



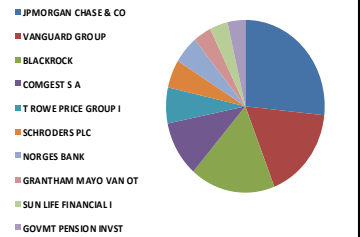
ARCLK TI - İlk 10 Yabancı Ortak	Pozisyon	Pozisyon Değişimi	Piyasa Değeri	Hisse Oranı	Bildirim Tarihi	Ülke
NORGES BANK	13,615,327	0	229,282,109	2.01%	31.12.2019	Norway
VANGUARD GROUP	5,670,056	-514,257	95,483,744	0.84%	31.07.2020	United States
MASSACHUSETTS MUTUAL	2,758,542	225,037	46,453,848	0.41%	29.02.2020	United States
SEI INVESTMENTS CO	2,415,466	798,827	40,676,448	0.36%	31.08.2020	United States
DIMENSIONAL FUND ADV	2,280,864	33,542	38,409,750	0.34%	30.06.2020	United States
IPCONCEPT LUXEMBOURG	1,805,951	286,500	30,412,215	0.27%	30.06.2020	Luxembourg
GOVMT PENSION INVST	1,772,683	0	29,851,982	0.26%	31.03.2020	Japan
BLACKROCK	1,444,827	-251,230	24,330,887	0.21%	31.08.2020	United States
MANULIFE FINANCIAL C	1,178,484	484,622	19,845,671	0.17%	31.08.2020	Canada
DEKABANK DEUTSCHE GI	1,000,000	0	16,840,000	0.15%	30.09.2019	Germany



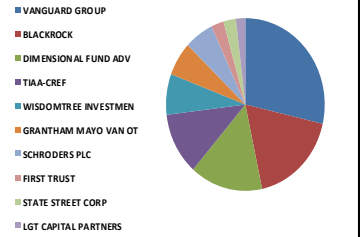
ASELS TI - İlk 10 Yabancı Ortak	Pozisyon	Pozisyon Değişimi	Piyasa Değeri	Hisse Oranı	Bildirim Tarihi	Ülke
VANGUARD GROUP	20,821,109	-96,697	350,627,479	0.91%	31.07.2020	United States
NORGES BANK	20,734,392	0	349,167,164	0.91%	31.12.2019	Norway
BLACKROCK	20,458,515	1,117	344,521,396	0.90%	11.09.2020	United States
PRINCIPAL FINANCIAL	13,795,400	0	232,314,538	0.61%	31.07.2020	United States
GRANTHAM MAYO VAN OT	7,479,344	0	125,952,154	0.33%	30.11.2018	United States
GOVMT PENSION INVST	5,770,368	0	97,172,998	0.25%	31.03.2020	Japan
DIMENSIONAL FUND ADV	4,136,624	1,400,654	69,660,749	0.18%	30.06.2020	United States
BNP PARIBAS	2,298,705	-244,000	38,710,193	0.10%	31.07.2020	France
FIRST TRUST	2,188,945	0	36,861,834	0.10%	14.09.2020	United States
LYXOR	2,173,801	927	36,606,809	0.10%	15.09.2020	France



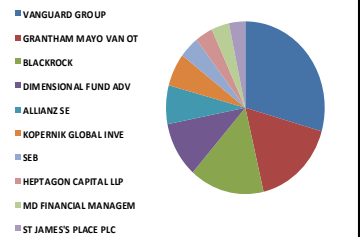
BIMAS TI - İlk 10 Yabancı Ortak	Pozisyon	Pozisyon Değişimi	Piyasa Değeri	Hisse Oranı	Bildirim Tarihi	Ülke
JPMORGAN CHASE & CO	24,992,005	10,958,905	420,865,368	4.12%	14.09.2020	United States
VANGUARD GROUP	16,305,453	-221,664	274,583,831	2.69%	31.07.2020	United States
BLACKROCK	16,246,189	-1,583	273,585,825	2.68%	14.09.2020	United States
COMGEST S A	9,747,422	-274,153	164,146,588	1.61%	29.05.2020	France
T ROWE PRICE GROUP I	6,330,812	-1,242,237	106,610,875	1.04%	30.06.2020	United States
SCHRODERS PLC	4,967,830	-821,424	83,658,258	0.82%	31.07.2020	United Kingdom
NORGES BANK	4,849,646	0	81,668,039	0.80%	31.12.2019	Norway
GRANTHAM MAYO VAN OT	3,474,812	0	58,515,835	0.57%	30.11.2018	United States
SUN LIFE FINANCIAL I	3,462,091	-37,701	58,301,613	0.57%	31.07.2020	Canada
GOVMT PENSION INVST	3,380,285	0	56,924,000	0.56%	31.03.2020	Japan



DOHOL TI - İlk 10 Yabancı Ortak	Pozisyon	Pozisyon Değişimi	Piyasa Değeri	Hisse Oranı	Bildirim Tarihi	Ülke
VANGUARD GROUP	35,276,260	-2,262,122	594,052,224	1.35%	31.07.2020	United States
BLACKROCK	22,251,311	5,656	374,712,081	0.85%	11.09.2020	United States
DIMENSIONAL FUND ADV	18,287,661	-3,561,939	307,964,214	0.70%	30.06.2020	United States
TIAA-CREF	14,464,084	706,924	243,575,177	0.55%	31.07.2020	United States
WISDOMTREE INVESTMEN	9,469,846	19,672	159,472,208	0.36%	14.09.2020	United States
GRANTHAM MAYO VAN OT	7,846,691	0	132,138,278	0.30%	30.11.2018	United States
SCHRODERS PLC	7,340,701	0	123,617,406	0.28%	31.07.2020	United Kingdom
FIRST TRUST	3,049,354	0	51,351,122	0.12%	14.09.2020	United States
STATE STREET CORP	3,010,810	0	50,702,041	0.12%	14.09.2020	United States
LGT CAPITAL PARTNERS	2,341,573	-1,883,358	39,432,090	0.09%	31.05.2019	Switzerland



EKGYO TI - İlk 10 Yabancı Ortak	Pozisyon	Pozisyon Değişimi	Piyasa Değeri	Hisse Oranı	Bildirim Tarihi	Ülke
VANGUARD GROUP	73,941,550	1,845,169	1,245,175,713	1.95%	31.07.2020	United States
GRANTHAM MAYO VAN OT	42,386,805	243,370	713,793,803	1.12%	30.11.2018	United States
BLACKROCK	38,498,858	1,627	648,320,775	1.01%	11.09.2020	United States
DIMENSIONAL FUND ADV	26,111,042	-2,456,460	439,709,951	0.69%	30.06.2020	United States
ALLIANZ SE	18,243,873	-7,485,030	307,226,824	0.48%	14.09.2020	Germany
KOPERNIK GLOBAL INVE	15,421,899	-3,009,836	259,704,782	0.41%	31.07.2020	United States
SEB	10,159,910	-5,300,000	171,092,886	0.27%	31.05.2019	Sweden
HEPTAGON CAPITAL LLP	8,986,240	0	151,328,283	0.24%	31.07.2020	United Kingdom
MD FINANCIAL MANAGEM	8,950,655	5,450,629	150,729,032	0.24%	31.08.2020	Canada
ST JAMES'S PLACE PLC	8,174,034	0	137,650,734	0.22%	30.09.2018	United Kingdom

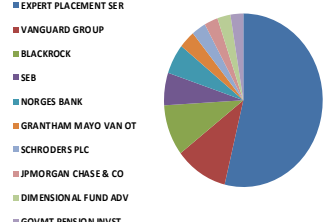


Kaynak: Bloomberg

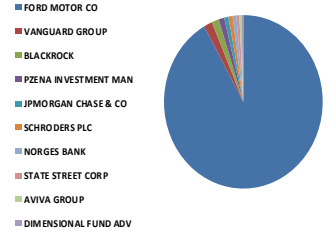
Yabancı Takas Oranları

BIST 30 - İlk 10 Yabancı Hissedar Pozisyonu

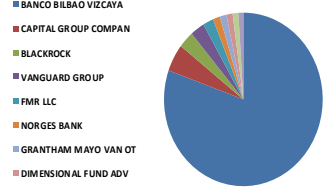
EREGL TI - İlk 10 Yabancı Ortak	Pozisyon	Pozisyon Değişimi	Piyasa Değeri	Hisse Oranı	Bildirim Tarihi	Ülke
EXPERT PLACEMENT SER	245,349,997	0	4,131,693,987	7.01%	07.02.2019	Romania
VANGUARD GROUP	48,954,506	-798,841	824,393,889	1.40%	31.07.2020	United States
BLACKROCK	43,478,942	-410,617	732,185,390	1.24%	14.09.2020	United States
SEB	27,782,264	-21,226,593	467,853,330	0.79%	31.05.2019	Sweden
NORGES BANK	25,649,983	0	431,945,718	0.73%	31.12.2019	Norway
GRANTHAM MAYO VAN OT	14,888,926	31,515	250,729,516	0.43%	30.11.2018	United States
SCHRODERS PLC	13,162,343	240,210	221,653,858	0.38%	31.07.2020	United Kingdom
JPMORGAN CHASE & CO	12,670,659	-4,236,128	213,373,899	0.36%	14.09.2020	United States
DIMENSIONAL FUND ADV	12,318,475	312,156	207,443,121	0.35%	30.06.2020	United States
GOVMT PENSION INVST	11,863,198	0	199,776,256	0.34%	31.03.2020	Japan



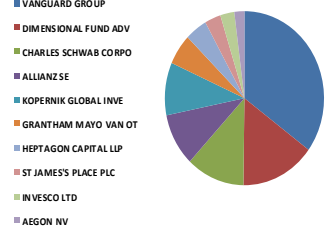
FROTO TI - İlk 10 Yabancı Ortak	Pozisyon	Pozisyon Değişimi	Piyasa Değeri	Hisse Oranı	Bildirim Tarihi	Ülke
FORD MOTOR CO	143,997,037	0	2,424,910,125	41.04%	31.12.2019	United States
VANGUARD GROUP	2,713,722	-34,529	45,699,079	0.77%	31.07.2020	United States
BLACKROCK	2,274,576	121	38,303,860	0.65%	11.09.2020	United States
PZENA INVESTMENT MAN	1,788,140	-62,127	30,112,278	0.51%	31.07.2020	United States
JPMORGAN CHASE & CO	1,375,359	-51,895	23,161,046	0.39%	14.09.2020	United States
SCHRODERS PLC	1,328,737	1,224,619	22,375,931	0.38%	31.07.2020	United Kingdom
NORGES BANK	1,184,399	0	19,945,279	0.34%	31.12.2019	Norway
STATE STREET CORP	958,038	-12	16,133,360	0.27%	14.09.2020	United States
AVIVA GROUP	659,747	0	11,110,140	0.19%	31.07.2020	United States
DIMENSIONAL FUND ADV	600,226	4,408	10,107,806	0.17%	30.06.2020	United States



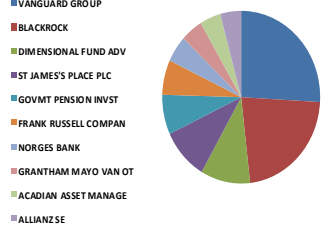
GARAN TI - İlk 10 Yabancı Ortak	Pozisyon	Pozisyon Değişimi	Piyasa Değeri	Hisse Oranı	Bildirim Tarihi	Ülke
BANCO BILBAO VIZCAYA	2,093,700,000	0	35,257,908,319	49.85%	07.02.2019	Spain
CAPITAL GROUP COMPAN	133,730,383	-37,073,428	2,252,019,670	3.18%	30.06.2020	United States
BLACKROCK	82,459,578	8,755,312	1,388,619,306	1.96%	14.09.2020	United States
VANGUARD GROUP	75,588,008	-45,807,566	1,272,902,066	1.80%	31.07.2020	United States
FMR LLC	56,226,933	-27,744	946,861,560	1.34%	14.09.2020	United States
NORGES BANK	37,497,811	0	631,463,143	0.89%	31.12.2019	Norway
GRANTHAM MAYO VAN OT	35,368,628	54,543	595,607,701	0.84%	30.11.2018	United States
DIMENSIONAL FUND ADV	33,349,216	35,310	561,600,803	0.79%	30.06.2020	United States
FRANK RUSSELL COMPAN	30,355,579	826,236	511,187,955	0.72%	31.07.2020	United States
TIAA-CREF	26,156,451	11,826,735	440,474,639	0.62%	14.09.2020	United States



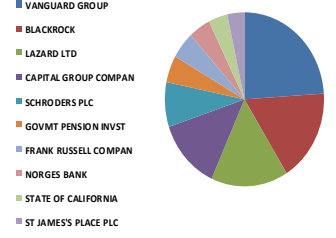
HALKB TI - İlk 10 Yabancı Ortak	Pozisyon	Pozisyon Değişimi	Piyasa Değeri	Hisse Oranı	Bildirim Tarihi	Ülke
VANGUARD GROUP	21,315,188	-683,017	358,947,769	0.86%	31.07.2020	United States
DIMENSIONAL FUND ADV	9,236,322	-1,744,961	155,539,664	0.37%	31.07.2020	United States
CHARLES SCHWAB CORPO	7,267,040	191,357	122,376,955	0.29%	14.09.2020	United States
ALLIANZ SE	6,011,006	-6,361,100	101,225,342	0.24%	14.09.2020	Germany
KOPERNIK GLOBAL INVE	5,952,173	0	100,234,594	0.24%	31.07.2020	United States
GRANTHAM MAYO VAN OT	3,441,006	0	57,946,542	0.14%	30.11.2018	United States
HEPTAGON CAPITAL LLP	2,620,179	0	44,123,815	0.11%	31.07.2020	United Kingdom
ST JAMES'S PLACE PLC	1,953,422	0	32,895,627	0.08%	30.09.2018	United Kingdom
INVESCO LTD	1,685,738	0	28,387,828	0.07%	14.09.2020	United States
AEGON NV	1,284,000	-136,000	21,622,560	0.05%	29.05.2020	Netherlands



ISCTR TI - İlk 10 Yabancı Ortak	Pozisyon	Pozisyon Değişimi	Piyasa Değeri	Hisse Oranı	Bildirim Tarihi	Ülke
VANGUARD GROUP	51,795,672	-619,203	872,239,124	1.15%	31.07.2020	United States
BLACKROCK	44,633,126	-69,467	751,621,849	0.99%	14.09.2020	United States
DIMENSIONAL FUND ADV	20,138,078	57,023	339,125,237	0.45%	30.06.2020	United States
ST JAMES'S PLACE PLC	19,273,018	0	324,557,626	0.43%	30.09.2018	United Kingdom
GOVMT PENSION INVST	14,634,506	0	246,445,083	0.33%	31.03.2020	Japan
FRANK RUSSELL COMPAN	13,078,399	4	220,240,241	0.29%	31.07.2020	United States
NORGES BANK	9,729,511	0	163,844,967	0.22%	31.12.2019	Norway
GRANTHAM MAYO VAN OT	9,185,509	-23,232	154,683,973	0.20%	30.11.2018	United States
ACADIAN ASSET MANAGE	8,762,624	0	147,562,589	0.19%	31.07.2020	United States
ALLIANZ SE	8,689,605	-10,525,602	146,332,950	0.19%	14.09.2020	Germany



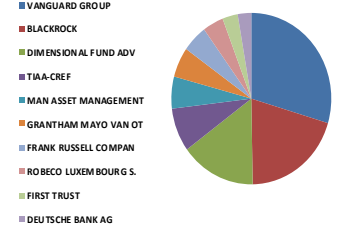
KCHOL TI - İlk 10 Yabancı Ortak	Pozisyon	Pozisyon Değişimi	Piyasa Değeri	Hisse Oranı	Bildirim Tarihi	Ülke
VANGUARD GROUP	31,459,301	-562,917	529,774,634	1.24%	31.07.2020	United States
BLACKROCK	22,647,764	-85,913	381,388,349	0.89%	14.09.2020	United States
LAZARD LTD	20,605,631	-11,987,820	346,998,829	0.81%	30.06.2020	Bermuda
CAPITAL GROUP COMPAN	17,195,250	0	289,568,013	0.68%	30.06.2020	United States
SCHRODERS PLC	10,868,864	6,024,846	183,031,671	0.43%	31.07.2020	United Kingdom
GOVMT PENSION INVST	6,635,519	0	111,742,141	0.26%	31.03.2020	Japan
FRANK RUSSELL COMPAN	6,578,725	-46,101	110,785,730	0.26%	31.07.2020	United States
NORGES BANK	5,841,621	0	98,372,899	0.23%	31.12.2019	Norway
STATE OF CALIFORNIA	5,137,031	0	86,507,603	0.20%	30.06.2019	United States
ST JAMES'S PLACE PLC	4,525,621	0	76,211,458	0.18%	30.09.2018	United Kingdom



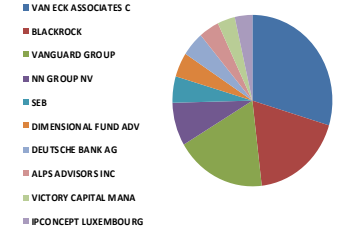
Kaynak: Bloomberg

BIST 30 - İlk 10 Yabancı Hissedar Pozisyonu

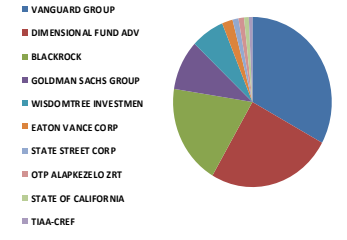
KOZAA TI - İlk 10 Yabancı Ortak	Pozisyon	Pozisyon Değişimi	Piyasa Değeri	Hisse Oranı	Bildirim Tarihi	Ülke
VANGUARD GROUP	6,302,570	-244,758	106,135,280	1.62%	31.07.2020	United States
BLACKROCK	4,266,061	-46,631	71,840,468	1.10%	11.09.2020	United States
DIMENSIONAL FUND ADV	3,228,483	-769,987	54,367,654	0.83%	30.06.2020	United States
TIAA-CREF	1,746,076	-141,371	29,403,920	0.45%	31.07.2020	United States
MAN ASSET MANAGEMENT	1,288,106	85,820	21,691,705	0.33%	30.06.2020	Ireland
GRANTHAM MAYO VAN OT	1,198,966	0	20,190,588	0.31%	30.11.2018	United States
FRANK RUSSELL COMPAN	1,090,102	0	18,357,318	0.28%	31.07.2020	United States
ROBECO LUXEMBOURG S.	893,255	0	15,042,414	0.23%	31.07.2020	Luxembourg
FIRST TRUST	642,279	0	10,815,978	0.17%	14.09.2020	United States
DEUTSCHE BANK AG	600,000	0	10,104,000	0.15%	31.07.2020	Germany



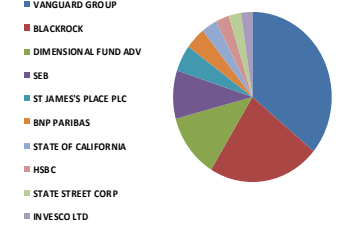
KOZAL TI - İlk 10 Yabancı Ortak	Pozisyon	Pozisyon Değişimi	Piyasa Değeri	Hisse Oranı	Bildirim Tarihi	Ülke
VAN ECK ASSOCIATES C	2,544,501	0	42,849,397	1.67%	14.09.2020	United States
BLACKROCK	1,581,310	-10,675	26,629,261	1.04%	11.09.2020	United States
VANGUARD GROUP	1,570,330	-15,534	26,444,357	1.03%	31.07.2020	United States
NN GROUP NV	697,151	260,330	11,740,023	0.46%	30.06.2020	Netherlands
SEB	422,119	-379,801	7,108,484	0.28%	31.05.2019	Sweden
DIMENSIONAL FUND ADV	396,155	6,512	6,671,250	0.26%	30.06.2020	United States
DEUTSCHE BANK AG	394,296	0	6,639,945	0.26%	31.07.2020	Germany
ALPS ADVISORS INC	347,347	0	5,849,324	0.23%	14.09.2020	United States
VICTORY CAPITAL MANA	304,421	0	5,126,450	0.20%	14.09.2020	United States
IPCONCEPT LUXEMBOURG	300,894	300,894	5,067,055	0.20%	30.06.2020	Luxembourg



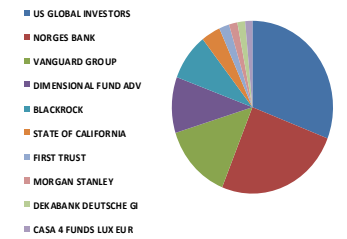
KRDMD TI - İlk 10 Yabancı Ortak	Pozisyon	Pozisyon Değişimi	Piyasa Değeri	Hisse Oranı	Bildirim Tarihi	Ülke
VANGUARD GROUP	31,839,271	-134,735	536,173,328	4.08%	31.07.2020	United States
DIMENSIONAL FUND ADV	24,610,711	-904,145	414,444,377	3.15%	31.07.2020	United States
BLACKROCK	18,435,801	4,567	310,458,892	2.36%	11.09.2020	United States
GOLDMAN SACHS GROUP	9,197,497	0	154,885,851	1.18%	30.09.2018	United States
WISDOMTREE INVESTMEN	6,541,675	15,532	110,161,808	0.84%	14.09.2020	United States
EATON VANCE CORP	2,093,457	0	35,253,816	0.27%	31.07.2020	United States
STATE STREET CORP	1,165,261	0	19,622,995	0.15%	14.09.2020	United States
OTP ALAPKEZELO ZRT	1,107,434	0	18,649,189	0.14%	28.06.2019	Hungary
STATE OF CALIFORNIA	923,409	0	15,550,208	0.12%	30.06.2019	United States
TIAA-CREF	677,815	-4,714,152	11,414,405	0.09%	31.07.2020	United States



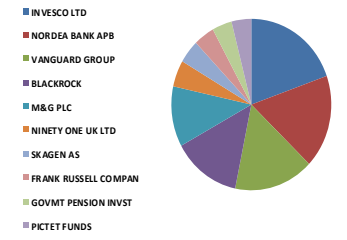
PETKM TI - İlk 10 Yabancı Ortak	Pozisyon	Pozisyon Değişimi	Piyasa Değeri	Hisse Oranı	Bildirim Tarihi	Ülke
VANGUARD GROUP	33,123,243	-365,563	557,795,417	1.57%	31.07.2020	United States
BLACKROCK	20,908,082	545	352,092,104	0.99%	11.09.2020	United States
DIMENSIONAL FUND ADV	11,248,844	51,204	189,430,535	0.53%	30.06.2020	United States
SEB	8,495,150	-13,014,827	143,058,327	0.40%	31.05.2019	Sweden
ST JAMES'S PLACE PLC	4,555,431	0	76,713,459	0.22%	30.09.2018	United Kingdom
BNP PARIBAS	3,740,496	1,660,000	62,989,953	0.18%	30.07.2020	France
STATE OF CALIFORNIA	2,979,141	0	50,168,735	0.14%	30.06.2019	United States
HSBC	2,567,409	1,800,000	43,235,168	0.12%	31.07.2020	United Kingdom
STATE STREET CORP	2,407,329	0	40,539,421	0.11%	14.09.2020	United States
INVESCO LTD	2,098,751	0	35,342,967	0.10%	14.09.2020	United States



PGSUS TI - İlk 10 Yabancı Ortak	Pozisyon	Pozisyon Değişimi	Piyasa Değeri	Hisse Oranı	Bildirim Tarihi	Ülke
US GLOBAL INVESTORS	2,625,766	477,269	44,217,900	2.57%	14.09.2020	United States
NORGES BANK	2,151,293	0	36,227,774	2.10%	31.12.2019	Norway
VANGUARD GROUP	1,194,021	-14,053	20,107,314	1.17%	31.07.2020	United States
DIMENSIONAL FUND ADV	892,292	-32,861	15,026,197	0.87%	31.07.2020	United States
BLACKROCK	742,926	33	12,510,874	0.73%	11.09.2020	United States
STATE OF CALIFORNIA	329,037	0	5,540,983	0.32%	30.06.2019	United States
FIRST TRUST	170,523	0	2,871,607	0.17%	14.09.2020	United States
MORGAN STANLEY	146,467	0	2,466,504	0.14%	31.07.2020	United States
DEKABANK DEUTSCHE GI	135,000	0	2,273,400	0.13%	30.09.2019	Germany
CASA 4 FUNDS LUX EUR	120,336	0	2,026,458	0.12%	29.03.2019	Luxembourg



SAHOL TI - İlk 10 Yabancı Ortak	Pozisyon	Pozisyon Değişimi	Piyasa Değeri	Hisse Oranı	Bildirim Tarihi	Ülke
INVESCO LTD	39,892,776	73,239	671,794,354	1.96%	14.09.2020	United States
NORDEA BANK APB	35,840,098	-373,942	603,547,256	1.76%	31.07.2020	Sweden
VANGUARD GROUP	32,776,875	-470,714	551,962,580	1.61%	31.07.2020	United States
BLACKROCK	28,146,055	-21,146	473,979,570	1.38%	14.09.2020	United States
M&G PLC	23,342,400	835,853	393,086,020	1.14%	31.05.2020	United Kingdom
NINETY ONE UK LTD	10,252,546	-323,834	172,652,876	0.50%	31.07.2020	United Kingdom
SKAGEN AS	9,060,417	1,529,417	152,577,424	0.44%	31.08.2020	Norway
FRANK RUSSELL COMPAN	8,615,755	5	145,089,316	0.42%	31.07.2020	United States
GOVMT PENSION INVST	8,154,981	0	137,329,881	0.40%	31.03.2020	Japan
PICTET FUNDS	8,072,796	-1,765,526	135,945,886	0.40%	31.03.2020	Switzerland

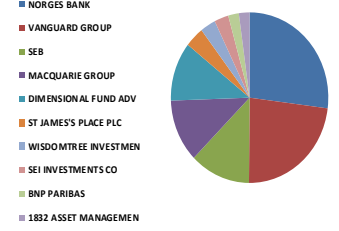


Kaynak: Bloomberg

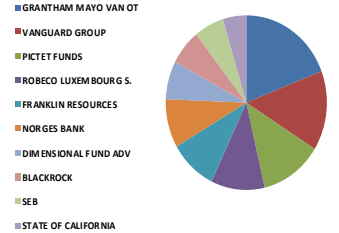
Yabancı Takas Oranları

BIST 30 - İlk 10 Yabancı Hissedar Pozisyonu

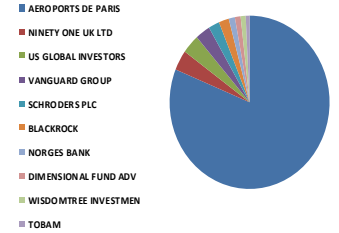
SISE TI - İlk 10 Yabancı Ortak	Pozisyon	Pozisyon Değişimi	Piyasa Değeri	Hisse Oranı	Bildirim Tarihi	Ülke
NORGES BANK	24,933,762	0	419,884,556	1.11%	31.12.2019	Norway
VANGUARD GROUP	21,339,990	-675,110	359,365,435	0.95%	31.07.2020	United States
SEB	11,418,995	-223,994	192,295,878	0.51%	31.05.2019	Sweden
MACQUARIE GROUP	10,979,905	-574,083	184,901,602	0.49%	31.07.2020	Australia
DIMENSIONAL FUND ADV	10,371,273	26,917	174,652,239	0.46%	31.07.2020	United States
ST JAMES'S PLACE PLC	3,660,988	0	61,651,038	0.16%	30.09.2018	United Kingdom
WISDOMTREE INVESTMEN	2,949,874	0	49,675,879	0.13%	14.09.2020	United States
SEI INVESTMENTS CO	2,642,760	-3,211,714	44,504,079	0.12%	31.08.2020	United States
BNP PARIBAS	2,132,967	-884,268	35,919,165	0.09%	31.07.2020	France
1832 ASSET MANAGEMEN	2,105,473	0	35,456,166	0.09%	31.07.2020	Canada



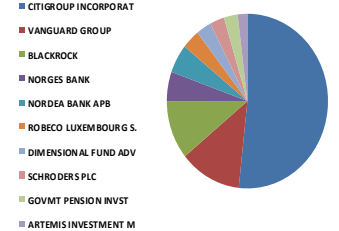
SODA TI - İlk 10 Yabancı Ortak	Pozisyon	Pozisyon Değişimi	Piyasa Değeri	Hisse Oranı	Bildirim Tarihi	Ülke
GRANTHAM MAYO VAN OT	18,274,302	0	307,739,248	1.83%	30.11.2018	United States
VANGUARD GROUP	14,149,985	-21,774	238,285,750	1.41%	31.07.2020	United States
PICTET FUNDS	11,855,052	-37,863	199,639,077	1.19%	31.03.2020	Switzerland
ROBECO LUXEMBOURG S.	10,345,359	0	174,215,847	1.03%	31.07.2020	Luxembourg
FRANKLIN RESOURCES	9,129,656	0	153,743,408	0.91%	31.07.2020	United States
NORGES BANK	8,563,988	0	144,217,559	0.86%	31.12.2019	Norway
DIMENSIONAL FUND ADV	6,843,525	-160,428	115,244,962	0.68%	31.07.2020	United States
BLACKROCK	6,340,595	681	106,775,621	0.63%	11.09.2020	United States
SEB	5,688,011	2,038,110	95,786,106	0.57%	31.05.2019	Sweden
STATE OF CALIFORNIA	4,528,722	0	76,263,679	0.45%	30.06.2019	United States



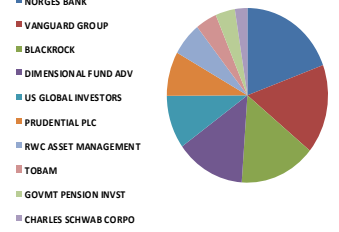
TAVHL TI - İlk 10 Yabancı Ortak	Pozisyon	Pozisyon Değişimi	Piyasa Değeri	Hisse Oranı	Bildirim Tarihi	Ülke
AEROPORTS DE PARIS	167,542,321	-2,992	2,821,412,711	46.12%	07.02.2019	France
NINETY ONE UK LTD	7,761,477	-3,140,178	130,703,274	2.14%	31.07.2020	United Kingdom
US GLOBAL INVESTORS	7,357,733	5,479,938	123,904,225	2.03%	14.09.2020	United States
VANGUARD GROUP	6,218,716	-232,653	104,723,178	1.71%	31.07.2020	United States
SCHRODERS PLC	4,562,106	153,439	76,825,866	1.26%	30.06.2020	United Kingdom
BLACKROCK	4,227,139	318	71,185,021	1.16%	11.09.2020	United States
NORGES BANK	2,577,549	0	43,405,926	0.71%	31.12.2019	Norway
DIMENSIONAL FUND ADV	2,407,116	-437,210	40,535,834	0.66%	31.07.2020	United States
WISDOMTREE INVESTMEN	2,123,635	4,760	35,762,014	0.58%	14.09.2020	United States
TOBAM	1,590,318	0	26,780,955	0.44%	31.07.2020	France



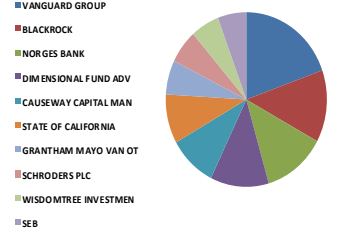
TCELL TI - İlk 10 Yabancı Ortak	Pozisyon	Pozisyon Değişimi	Piyasa Değeri	Hisse Oranı	Bildirim Tarihi	Ülke
CITIGROUP INCORPORAT	164,649,738	-371,310	2,772,701,613	7.48%	01.04.2020	United States
VANGUARD GROUP	39,308,928	-399,864	661,962,354	1.79%	31.07.2020	United States
BLACKROCK	34,479,172	-125,440	580,629,262	1.57%	14.09.2020	United States
NORGES BANK	17,430,356	0	293,527,198	0.79%	31.12.2019	Norway
NORDEA BANK APB	16,867,900	-382,537	284,055,439	0.77%	31.07.2020	Sweden
ROBECO LUXEMBOURG S.	11,435,532	89,885	192,574,361	0.52%	31.07.2020	Luxembourg
DIMENSIONAL FUND ADV	9,712,144	-42,560	163,552,506	0.44%	30.06.2020	United States
SCHRODERS PLC	9,136,333	1,485,763	153,855,849	0.42%	31.07.2020	United Kingdom
GOVMT PENSION INVST	8,886,470	0	149,648,156	0.40%	31.03.2020	Japan
ARTEMIS INVESTMENT M	6,242,822	-107,542	105,129,123	0.28%	29.05.2020	United Kingdom



THYAO TI - İlk 10 Yabancı Ortak	Pozisyon	Pozisyon Değişimi	Piyasa Değeri	Hisse Oranı	Bildirim Tarihi	Ülke
NORGES BANK	22,542,405	0	379,614,104	1.63%	31.12.2019	Norway
VANGUARD GROUP	19,129,223	532,389	322,136,118	1.39%	31.07.2020	United States
BLACKROCK	17,595,399	876	296,306,522	1.28%	14.09.2020	United States
DIMENSIONAL FUND ADV	16,195,079	49,570	272,725,133	1.17%	30.06.2020	United States
US GLOBAL INVESTORS	11,401,554	1,729,764	192,002,171	0.83%	14.09.2020	United States
PRUDENTIAL PLC	9,536,250	0	160,590,451	0.69%	31.07.2020	United Kingdom
RWC ASSET MANAGEMENT	7,134,896	1,404,996	120,151,650	0.52%	30.09.2019	United Kingdom
TOBAM	4,975,782	0	83,792,170	0.36%	31.07.2020	France
GOVMT PENSION INVST	4,580,593	0	77,137,187	0.33%	31.03.2020	Japan
CHARLES SCHWAB CORPO	2,957,402	0	49,802,650	0.21%	14.09.2020	United States



TKFEN TI - İlk 10 Yabancı Ortak	Pozisyon	Pozisyon Değişimi	Piyasa Değeri	Hisse Oranı	Bildirim Tarihi	Ülke
VANGUARD GROUP	5,799,142	-243,693	97,657,552	1.57%	31.07.2020	United States
BLACKROCK	3,975,653	-12,538	66,949,997	1.07%	11.09.2020	United States
NORGES BANK	3,752,082	0	63,185,061	1.01%	31.12.2019	Norway
DIMENSIONAL FUND ADV	3,464,871	24,587	58,348,428	0.94%	31.07.2020	United States
CAUSEWAY CAPITAL MAN	2,860,048	-792,078	48,163,209	0.77%	30.06.2020	United States
STATE OF CALIFORNIA	2,705,001	0	45,552,217	0.73%	30.06.2019	United States
GRANTHAM MAYO VAN OT	1,875,701	0	31,586,805	0.51%	30.11.2018	United States
SCHRODERS PLC	1,846,818	-20,081	31,100,415	0.50%	31.07.2020	United Kingdom
WISDOMTREE INVESTMEN	1,716,759	4,328	28,910,222	0.46%	14.09.2020	United States
SEB	1,712,498	-2,542,974	28,838,467	0.46%	31.05.2019	Sweden

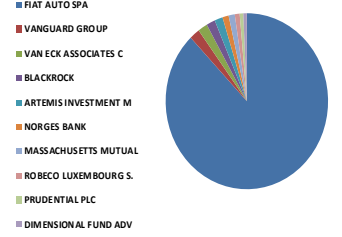


Kaynak: Bloomberg

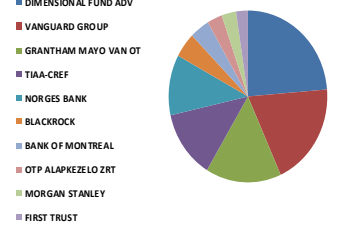
Yabancı Takas Oranları

BIST 30 - İlk 10 Yabancı Hissedar Pozisyonu

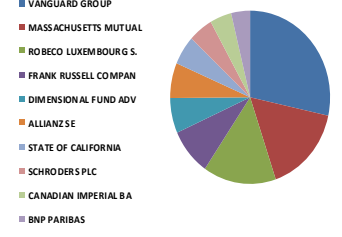
TOASO TI - İlk 10 Yabancı Ortak	Pozisyon	Pozisyon Değişimi	Piyasa Değeri	Hisse Oranı	Bildirim Tarihi	Ülke
FIAT AUTO SPA	189,279,857	0	3,187,472,821	37.86%	15.02.2019	Italy
VANGUARD GROUP	4,400,659	-124,826	74,107,098	0.88%	31.07.2020	United States
VAN ECK ASSOCIATES C	4,100,000	-930,000	69,044,001	0.82%	30.06.2020	United States
BLACKROCK	3,742,216	20,340	63,018,918	0.75%	14.09.2020	United States
ARTEMIS INVESTMENT M	3,520,339	-84,982	59,282,509	0.70%	29.05.2020	United Kingdom
NORGES BANK	2,674,807	0	45,043,750	0.53%	31.12.2019	Norway
MASSACHUSETTS MUTUAL	2,654,514	197,120	44,702,016	0.53%	29.02.2020	United States
ROBECO LUXEMBOURG S.	2,111,010	0	35,549,409	0.42%	31.07.2020	Luxembourg
PRUDENTIAL PLC	1,551,590	0	26,128,776	0.31%	28.02.2019	United Kingdom
DIMENSIONAL FUND ADV	1,508,386	16,100	25,401,220	0.30%	30.06.2020	United States



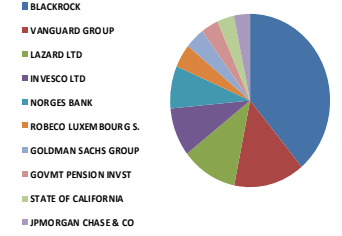
TSKB TI - İlk 10 Yabancı Ortak	Pozisyon	Pozisyon Değişimi	Piyasa Değeri	Hisse Oranı	Bildirim Tarihi	Ülke
DIMENSIONAL FUND ADV	49,691,095	-3,241,937	836,798,047	1.77%	31.07.2020	United States
VANGUARD GROUP	40,838,817	-1,962,067	687,725,685	1.46%	31.07.2020	United States
GRANTHAM MAYO VAN OT	32,260,900	0	543,273,561	1.15%	30.11.2018	United States
TIAA-CREF	26,970,865	-9,577,812	454,189,371	0.96%	31.07.2020	United States
NORGES BANK	23,694,804	0	399,020,503	0.85%	31.12.2019	Norway
BLACKROCK	9,696,490	629	163,288,893	0.35%	11.09.2020	United States
BANK OF MONTREAL	8,367,422	0	140,907,388	0.30%	30.09.2018	Canada
OTP ALAPKEZELO ZRT	6,476,554	0	109,065,170	0.23%	28.06.2019	Hungary
MORGAN STANLEY	6,173,756	16,621	103,966,052	0.22%	30.11.2017	United States
FIRST TRUST	4,963,310	0	83,582,141	0.18%	14.09.2020	United States



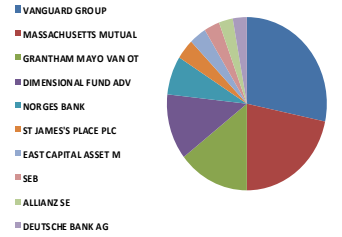
TTKOM TI - İlk 10 Yabancı Ortak	Pozisyon	Pozisyon Değişimi	Piyasa Değeri	Hisse Oranı	Bildirim Tarihi	Ülke
VANGUARD GROUP	18,214,858	-239,531	306,738,211	0.52%	31.07.2020	United States
MASSACHUSETTS MUTUAL	10,444,988	0	175,893,600	0.30%	29.02.2020	United States
ROBECO LUXEMBOURG S.	9,364,785	0	157,702,918	0.27%	31.07.2020	Luxembourg
FRANK RUSSELL COMPAN	5,748,333	7	96,801,929	0.16%	31.07.2020	United States
DIMENSIONAL FUND ADV	4,175,469	130,974	70,314,899	0.12%	30.06.2020	United States
ALLIANZ SE	4,171,707	-2,686,448	70,251,547	0.12%	14.09.2020	Germany
STATE OF CALIFORNIA	3,480,359	0	58,609,246	0.10%	30.06.2019	United States
SCHROEDERS PLC	3,085,527	375,048	51,960,275	0.09%	31.07.2020	United Kingdom
CANADIAN IMPERIAL BA	2,955,917	2,955,917	49,777,643	0.08%	30.06.2020	Canada
BNP PARIBAS	2,555,744	-61,335	43,038,729	0.07%	31.07.2020	France



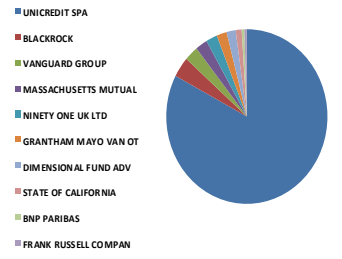
TUPRS TI - İlk 10 Yabancı Ortak	Pozisyon	Pozisyon Değişimi	Piyasa Değeri	Hisse Oranı	Bildirim Tarihi	Ülke
BLACKROCK	12,498,780	0	210,479,457	4.99%	30.01.2020	United States
VANGUARD GROUP	4,602,381	24,393	77,504,097	1.84%	31.07.2020	United States
LAZARD LTD	3,634,810	-2,699,748	61,210,201	1.45%	30.06.2020	Bermuda
INVESCO LTD	2,913,597	1,833	49,064,974	1.16%	14.09.2020	United States
NORGES BANK	2,566,542	0	43,220,568	1.02%	31.12.2019	Norway
ROBECO LUXEMBOURG S.	1,410,892	0	23,759,421	0.56%	31.07.2020	Luxembourg
GOLDMAN SACHS GROUP	1,282,672	200	21,600,197	0.51%	14.09.2020	United States
GOVMT PENSION INVST	1,128,015	0	18,995,773	0.45%	31.03.2020	Japan
STATE OF CALIFORNIA	1,101,036	0	18,541,446	0.44%	30.06.2019	United States
JPMORGAN CHASE & CO	1,059,522	29,286	17,842,351	0.42%	31.07.2020	United States



VAKBN TI - İlk 10 Yabancı Ortak	Pozisyon	Pozisyon Değişimi	Piyasa Değeri	Hisse Oranı	Bildirim Tarihi	Ülke
VANGUARD GROUP	35,190,020	-661,013	592,599,942	0.90%	31.07.2020	United States
MASSACHUSETTS MUTUAL	26,989,338	0	454,500,456	0.69%	29.02.2020	United States
GRANTHAM MAYO VAN OT	17,948,619	-113,893	302,254,747	0.46%	30.11.2018	United States
DIMENSIONAL FUND ADV	15,083,959	-201,771	254,013,872	0.39%	30.06.2020	United States
NORGES BANK	8,857,774	0	149,164,916	0.23%	31.12.2019	Norway
ST JAMES'S PLACE PLC	4,756,823	0	80,104,900	0.12%	30.09.2018	United Kingdom
EAST CAPITAL ASSET M	4,112,121	-1,087,912	69,248,118	0.11%	28.12.2018	Luxembourg
SEB	3,898,870	-151,114	65,656,971	0.10%	31.05.2019	Sweden
ALLIANZ SE	3,560,593	-6,295,860	59,960,387	0.09%	14.09.2020	Germany
DEUTSCHE BANK AG	3,417,697	200,000	57,554,018	0.09%	31.07.2020	Germany



YKBNK TI - İlk 10 Yabancı Ortak	Pozisyon	Pozisyon Değişimi	Piyasa Değeri	Hisse Oranı	Bildirim Tarihi	Ülke
UNICREDIT SPA	1,689,410,260	0	28,449,669,036	20.00%	31.03.2020	Italy
BLACKROCK	76,731,648	195,876	1,292,160,964	0.91%	11.09.2020	United States
VANGUARD GROUP	56,294,322	-4,639,573	947,996,391	0.67%	31.07.2020	United States
MASSACHUSETTS MUTUAL	48,958,518	0	824,461,451	0.58%	29.02.2020	United States
NINETY ONE UK LTD	46,193,613	-3,270,614	777,900,450	0.55%	31.07.2020	United Kingdom
GRANTHAM MAYO VAN OT	41,209,907	0	693,974,840	0.49%	30.11.2018	United States
DIMENSIONAL FUND ADV	37,095,359	235,464	624,685,851	0.44%	30.06.2020	United States
STATE OF CALIFORNIA	24,600,245	0	414,268,130	0.29%	30.06.2019	United States
BNP PARIBAS	10,917,117	858,057	183,844,252	0.13%	31.07.2020	France
FRANK RUSSELL COMPAN	10,311,331	-7,600,766	173,642,816	0.12%	31.07.2020	United States



Kaynak: Bloomberg

Yatırım Danışmanlığı ve Bireysel Portföy Yönetimi

Gökçe ARSLAN

Müdür

Tuba ŞAHİN
Yönetmen

Gözde ODABAŞI AĞBABA
Uzman

Semih Can ÖZER
Uzman

ytrdanismanligibpy@halkyatirim.com.tr

0 (212) 314 81 81

ÇEKİNCE

"Yatırım Danışmanlığı" hizmeti; aracı kurumlar, portföy yönetim şirketleri, mevduat kabul etmeyen bankalar ile müşteri arasında imzalanacak Yatırım Danışmanlığı sözleşmesi çerçevesinde sunulmaktadır. Burada yer alan bilgi, yorum ve tavsiyeleri, kişilerin yerindelik testi ile belirlediği risk seviyeleri dikkate alınarak, Halk Yatırım Yatırım Danışmanlığı ve Araştırma birimi nezdinde güvenilir olduğuna inanılan bilgi kaynaklarından yararlanarak hazırlanmakta ve kişiye özel sunulmaktadır. Verilen bu tavsiyeler mali durumunuz ile risk ve getiri tercihlerinize uygun olmayabilir. Bu nedenle, risk yapınıza uygun olmayan şekilde sadece burada yer alan bilgilere dayanılarak yatırım kararı verilmesi beklentilerinize uygun sonuçlar doğurmayabilir. Size özel olarak tahsis edilen Yatırım Danışmanınız ile irtibata geçmeniz ve mali durumunuz ve risk seviyelerinize uygun kararları birlikte almanız tavsiye edilir.

Veri ve grafikler güvenilirliğine inandığımız güvenilir kaynaklardan derlenmiş olup, yapılan yorumlar sadece HALK YATIRIM MENKUL DEĞERLER A.Ş. Yatırım Danışmanlığı'nın beklentilerini yansıtmaktadır. Bu bilgiler ışığında yapılan ve yapılacak olan ileriye dönük yatırımların sonuçlarından Şirketimiz hiçbir şekilde sorumlu tutulamaz. Ayrıca, Halk Yatırım Menkul Kıymetler A.Ş.'nin yazılı izni olmadıkça içeriği kısmen ya da tamamen üçüncü kişilerce hiç bir şekil ve ortamda yayınlanamaz, iktisap edilemez, alıntı yapılamaz, kullanılamaz. İleti, gönderilen kişiye özel ve münhasırdır. İlave olarak, bu raporun gönderildiği ve yukarıdaki açıklamalarımız doğrultusunda kullanıldığı ülkelerdeki yasal düzenlemelerden kaynaklı tüm talep ve dava haklarımız saklıdır.

Uyarı Notu: Bu e-posta'nın içerdiği bilgiler (ekleri dahil olmak üzere) gizlidir. Onayımız olmaksızın üçüncü kişilere açıklanamaz. Bu mesajın gönderilmek istendiği kişi değilseniz, lütfen mesajı sisteminizden derhal siliniz. Halk Yatırım Menkul Değerler A.Ş. bu mesajın içerdiği bilgilerin doğruluğu veya eksiksiz olduğu konusunda bir garanti vermemektedir. Bu nedenle bilgilerin ne şekilde olursa olsun, içeriğinden, iletilmesinden, alınmasından, saklanmasından sorumlu değildir. Bu mesajın içeriği yazarına ait olup, Halk Yatırım Menkul Değerler A.Ş.'nin görüşlerini içermeyebilir.

