

Aşağıdaki tabloda BIST 30 şirketlerinin son üç aylık yabancı takas oranlarını, oran değişimlerini, bu dönemki en düşük ve en yüksek yabancı takas oranlarını ve ilgili tarihlere dair fiyatlar ile yabancı yatırımcıların son dönem aktivitelerini görebilirsiniz.

Tablodaki verilere baktığımızda, yüksek yabancı takas oranına karşın SAHOL, TAVHL ve KOZAL'da son dönemde yabancıların pozisyon azaltması dikkat çekiyor.

XU030 Yabancı Takas Oranları (YTO), Son 3 Ay										28 Ağustos 2020 Cuma işlemleri sonucu oluşan 1 Eylül 2020 Salı takas verileri kullanılmıştır.			
Şirket *	Son Fiyat	Son Yab. Tks. Oranı	Δ (Oran, bp)			Son 3 Ay En Yüksek / En Düşük Yabancı Takas Oranı (YTO)		Δ (Oran, bp)	Tks. Tarihi ve YTO Eğilimi	Fiyat (T-2)	Δ (Fiyat,%)	Yabancı Aksiyonu	
			1 hafta	1 ay	3 ay	En Düşük	En Yüksek						
TCELL	14.32	76.2%	-19 bp	-113 bp	-695 bp	En Düşük 75.8%	En Yüksek 83.2%	45 bp -695 bp	18.08.2020 09.06.2020	▲ ▲	14.78 14.57	-3.1% -1.7%	Dengeli
KCHOL	14.90	71.4%	174 bp	-419 bp	-544 bp	En Düşük 69.6%	En Yüksek 76.8%	174 bp -544 bp	25.08.2020 09.06.2020	▲ ▲	15.70 17.85	-5.1% -16.5%	Dengeli
SAHOL	7.73	64.3%	-11 bp	-65 bp	-45 bp	En Düşük 64.3%	En Yüksek 65.2%	0 bp -92 bp	01.09.2020 14.07.2020	▲ ▲	7.90 9.10	-2.2% -15.1%	-
BIMAS	67.85	62.6%	50 bp	-294 bp	-306 bp	En Düşük 62.1%	En Yüksek 65.7%	54 bp -306 bp	18.08.2020 09.06.2020	▲ ▲	67.20 66.40	1.0% 2.2%	Son Dönemde Alıcılar
TAVHL	15.00	62.5%	-263 bp	-202 bp	-977 bp	En Düşük 62.5%	En Yüksek 72.3%	0 bp -977 bp	01.09.2020 09.06.2020	▲ ▲	15.78 20.20	-4.9% -25.7%	Son Dönemde Satıcılar
ARCLK	21.06	59.2%	-16 bp	414 bp	1232 bp	En Düşük 45.2%	En Yüksek 59.4%	1405 bp -16 bp	23.06.2020 25.08.2020	▼ ▼	17.45 22.56	20.7% -6.6%	Dengeli
EREGL	8.72	58.5%	2 bp	-30 bp	-530 bp	En Düşük 58.5%	En Yüksek 63.8%	2 bp -530 bp	25.08.2020 09.06.2020	▲ ▲	8.94 8.45	-2.5% 3.2%	Dengeli
KOZAA	12.85	53.9%	6 bp	-152 bp	484 bp	En Düşük 49.0%	En Yüksek 55.4%	484 bp -152 bp	09.06.2020 04.08.2020	▼ ▼	12.06 14.53	6.6% -11.6%	Son Dönemde Alıcılar
KOZAL	77.70	52.9%	-67 bp	-568 bp	-164 bp	En Düşük 52.9%	En Yüksek 58.6%	0 bp -568 bp	01.09.2020 04.08.2020	▲ ▲	78.75 88.60	-1.3% -12.3%	Dengeli
AKBNK	4.89	50.9%	23 bp	-503 bp	-757 bp	En Düşük 50.6%	En Yüksek 59.1%	36 bp -814 bp	11.08.2020 16.06.2020	▲ ▲	4.76 5.81	2.7% -15.8%	Dengeli
GARAN	6.76	47.0%	-66 bp	-438 bp	-1071 bp	En Düşük 47.0%	En Yüksek 58.3%	0 bp -1133 bp	01.09.2020 30.06.2020	▲ ▲	6.92 8.22	-2.3% -17.8%	Dengeli
ISCTR	4.91	44.4%	88 bp	-17 bp	-221 bp	En Düşük 43.6%	En Yüksek 47.5%	88 bp -303 bp	25.08.2020 16.06.2020	▲ ▲	5.02 5.15	-2.2% -4.7%	Dengeli
TTKOM	6.83	43.4%	-135 bp	-885 bp	-1240 bp	En Düşük 43.4%	En Yüksek 57.3%	0 bp -1387 bp	01.09.2020 30.06.2020	▲ ▲	6.94 7.92	-1.6% -13.8%	Yoğun Satıcılar
MGROS	39.22	42.6%	-25 bp	-49 bp	594 bp	En Düşük 36.7%	En Yüksek 44.1%	594 bp -147 bp	09.06.2020 14.07.2020	▼ ▼	33.76 41.88	16.2% -6.4%	Son Dönemde Satıcılar
DOHOL	2.10	41.0%	47 bp	59 bp	127 bp	En Düşük 39.7%	En Yüksek 43.6%	127 bp -263 bp	09.06.2020 14.07.2020	▼ ▼	1.97 2.20	6.6% -4.5%	Son Dönemde Alıcılar
EKGYO	1.76	40.5%	11 bp	227 bp	250 bp	En Düşük 36.0%	En Yüksek 40.5%	452 bp 0 bp	21.07.2020 01.09.2020	▲ ▲	2.27 1.83	-22.5% -3.8%	Son Dönemde Alıcılar
ASELS	16.24	34.8%	12 bp	-181 bp	60 bp	En Düşük 33.9%	En Yüksek 36.7%	88 bp -191 bp	18.08.2020 28.07.2020	▲ ▲	17.27 17.54	-6.0% -7.4%	Son Dönemde Alıcılar
TUPRS	80.00	33.5%	2 bp	-1175 bp	-1966 bp	En Düşük 33.5%	En Yüksek 53.2%	2 bp -1966 bp	25.08.2020 09.06.2020	▲ ▲	82.90 89.35	-3.5% -10.5%	Dengeli
THYAO	10.56	31.9%	82 bp	191 bp	96 bp	En Düşük 29.6%	En Yüksek 33.6%	237 bp -162 bp	11.08.2020 23.06.2020	▲ ▲	10.75 12.52	-1.8% -15.7%	Dengeli
SODA	6.81	26.2%	39 bp	81 bp	-303 bp	En Düşük 24.2%	En Yüksek 29.6%	198 bp -338 bp	11.08.2020 16.06.2020	▲ ▲	6.69 5.85	1.8% 16.4%	Son Dönemde Alıcılar
YKBANK	2.03	21.8%	-120 bp	-187 bp	-374 bp	En Düşük 21.8%	En Yüksek 25.8%	0 bp -397 bp	01.09.2020 16.06.2020	▲ ▲	2.05 2.37	-1.0% -14.3%	Dengeli
TKFEN	14.83	20.9%	9 bp	-300 bp	-1401 bp	En Düşük 20.8%	En Yüksek 34.9%	9 bp -1401 bp	25.08.2020 09.06.2020	▲ ▲	16.01 15.06	-7.4% -1.5%	Dengeli
TSKB	1.09	20.1%	29 bp	46 bp	-239 bp	En Düşük 19.3%	En Yüksek 22.5%	84 bp -239 bp	07.07.2020 09.06.2020	▲ ▲	1.29 1.15	-15.5% -5.2%	Dengeli
PETKIM	3.91	19.6%	-61 bp	108 bp	189 bp	En Düşük 17.7%	En Yüksek 20.2%	189 bp -61 bp	09.06.2020 25.08.2020	▼ ▼	3.77 4.19	3.7% -6.7%	Dengeli
TRKCM	3.93	17.0%	17 bp	-1244 bp	-1263 bp	En Düşük 16.8%	En Yüksek 29.6%	17 bp -1263 bp	25.08.2020 09.06.2020	▲ ▲	4.03 3.35	-2.5% 17.3%	Dengeli
SISE	6.04	15.1%	-65 bp	-333 bp	-707 bp	En Düşük 15.1%	En Yüksek 22.2%	0 bp -707 bp	01.09.2020 09.06.2020	▲ ▲	6.14 5.11	-1.6% 18.2%	Satıcılar
KRDMD	3.05	14.5%	-41 bp	61 bp	27 bp	En Düşük 9.6%	En Yüksek 14.9%	483 bp -41 bp	30.06.2020 25.08.2020	▼ ▼	3.04 3.04	0.3% 0.3%	Dengeli
PGSUS	45.80	12.0%	65 bp	30 bp	-22 bp	En Düşük 11.1%	En Yüksek 14.6%	87 bp -260 bp	11.08.2020 16.06.2020	▲ ▲	45.40 58.45	0.9% -21.6%	Dengeli
HALKB	4.91	7.3%	-4 bp	-1 bp	-307 bp	En Düşük 7.1%	En Yüksek 10.3%	18 bp -307 bp	11.08.2020 09.06.2020	▲ ▲	5.00 5.58	-1.8% -12.0%	Dengeli
VAKBN	4.07	6.8%	-2 bp	-128 bp	-612 bp	En Düşük 6.8%	En Yüksek 12.9%	0 bp -612 bp	01.09.2020 09.06.2020	▲ ▲	4.17 4.88	-2.4% -16.6%	Yoğun Satıcılar

* Yabancıların görece daha çok tercih ettikleri (yabancı takas oranı yüksek) hisseler

* Yabancıların görece daha az tercih ettikleri (yabancı takas oranı düşük) hisseler

Kaynak: Matriks, HLY Yatırım Danışmanlığı ve Bireysel Portföy Yönetimi



Yabancı Takas Oranları

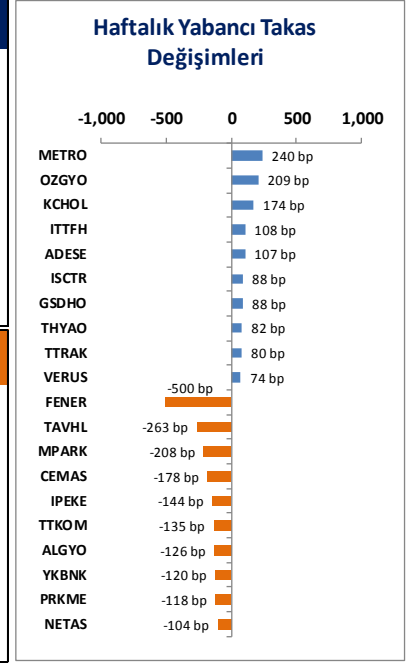
BIST 100 Şirketlerinin periyodik yabancı takas oranı değişimleri

Aşağıdaki tabloda BIST 100 şirketlerinin son bir hafta, iki hafta, bir ay, üç ay ve altı aylık dönemlerde yabancı takas oranlarındaki değişimleri takası en çok artan ve azalan ilk on şirket bazında görebilirsiniz.

METRO son 1 aylık dönemde yabancı takas oranında devam eden düzenli artış ile ; **TTKOM** son 6 aylık dönemde, **IPEKE** ise son 3 aylık dönemde yabancı takas oranında devam eden düzenli azalış ile dikkat çekmektedir.

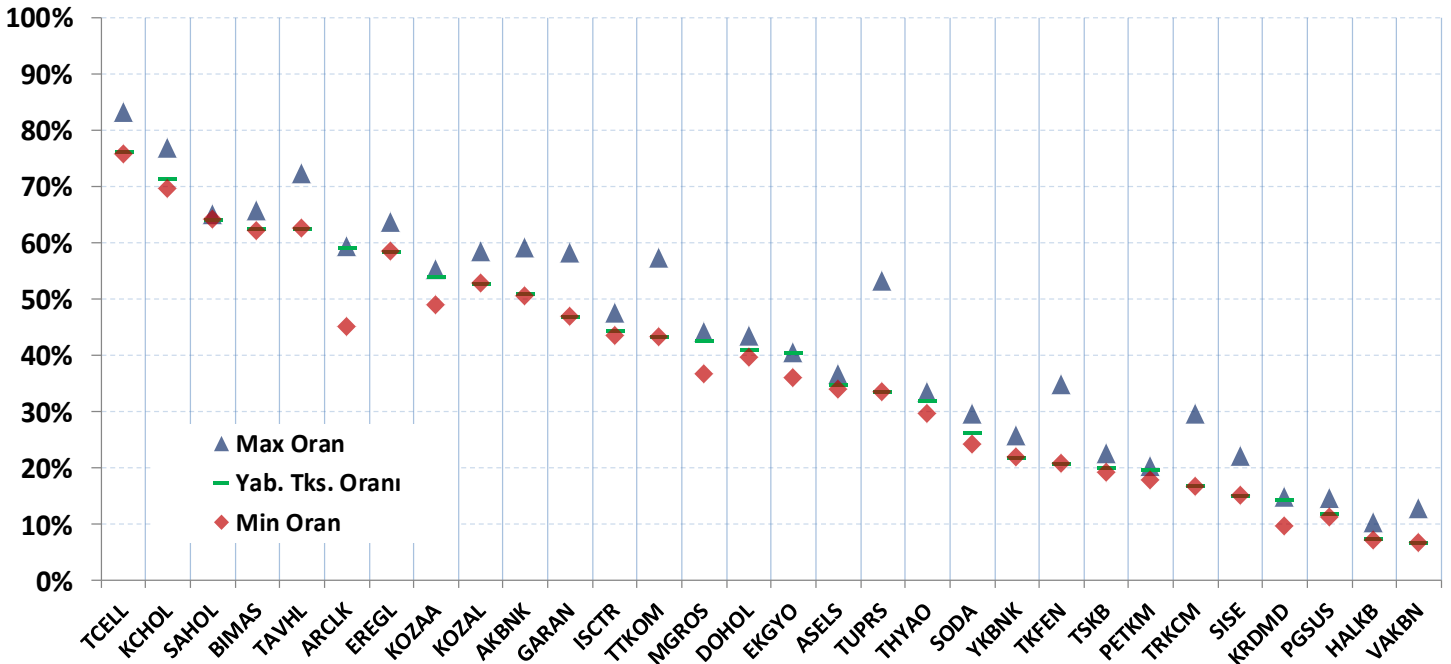
YABANCI TAKAS ORANI EN ÇOK ARTAN İLK 10 HİSSE (BIST - 100, bp)										
	Haftalık		2 Haftalık		Aylık		3 Aylık		6 Aylık	
1	METRO	240 bp	METRO	318 bp	ARCLK	414 bp	TTRAK	1539 bp	OZGYO	1336 bp
2	OZGYO	209 bp	EKGYO	197 bp	METRO	327 bp	OZGYO	1300 bp	TTRAK	992 bp
3	KCHOL	174 bp	KRDMD	129 bp	EKGYO	227 bp	ARCLK	965 bp	MGROS	907 bp
4	ITTFH	108 bp	PETKM	119 bp	OZGYO	204 bp	MGROS	702 bp	IEYHO	620 bp
5	ADESE	107 bp	SODA	114 bp	AEFES	197 bp	AEFES	652 bp	POLHO	618 bp
6	ISCTR	88 bp	ADESE	106 bp	THYAO	191 bp	IEYHO	576 bp	ASELS	600 bp
7	GSDHO	88 bp	ITTFH	101 bp	ENJSA	175 bp	KOZAA	542 bp	ECILC	504 bp
8	THYAO	82 bp	SASA	99 bp	FROTO	166 bp	PRKME	530 bp	TMSN	482 bp
9	TTRAK	80 bp	ALBRK	93 bp	TTRAK	164 bp	ENJSA	524 bp	PETKM	448 bp
10	VERUS	74 bp	SKBNK	90 bp	SASA	130 bp	TMSN	494 bp	KONYA	252 bp

YABANCI TAKAS ORANI EN ÇOK AZALAN İLK 10 HİSSE (BIST - 100, bp)										
	Haftalık		2 Haftalık		Aylık		3 Aylık		6 Aylık	
1	FENER	-500 bp	TTKOM	-428 bp	TRKCM	-1244 bp	TUPRS	-2083 bp	VAKBN	-6117 bp
2	TAVHL	-263 bp	MPARK	-390 bp	TUPRS	-1175 bp	TKFEN	-1501 bp	HALKB	-3630 bp
3	MPARK	-208 bp	TAVHL	-333 bp	TTKOM	-885 bp	CLEBI	-1333 bp	TUPRS	-3170 bp
4	CEMAS	-178 bp	TUPRS	-324 bp	IPEKE	-858 bp	TTKOM	-1272 bp	INDES	-3110 bp
5	IPEKE	-144 bp	NETAS	-300 bp	ALGYO	-639 bp	TRKCM	-1255 bp	PGSUS	-2881 bp
6	TTKOM	-135 bp	TRKCM	-291 bp	PRKME	-589 bp	GEREL	-1068 bp	TTKOM	-2585 bp
7	ALGYO	-126 bp	IPEKE	-276 bp	KOZAL	-568 bp	IPEKE	-1018 bp	TAVHL	-2531 bp
8	YKBNK	-120 bp	ALGYO	-185 bp	NETAS	-540 bp	GARAN	-990 bp	GARAN	-2485 bp
9	PRKME	-118 bp	HEKTS	-158 bp	AKBNK	-503 bp	TAVHL	-977 bp	TKFEN	-2377 bp
10	NETAS	-104 bp	FENER	-142 bp	ISGYO	-483 bp	MPARK	-815 bp	MPARK	-2142 bp



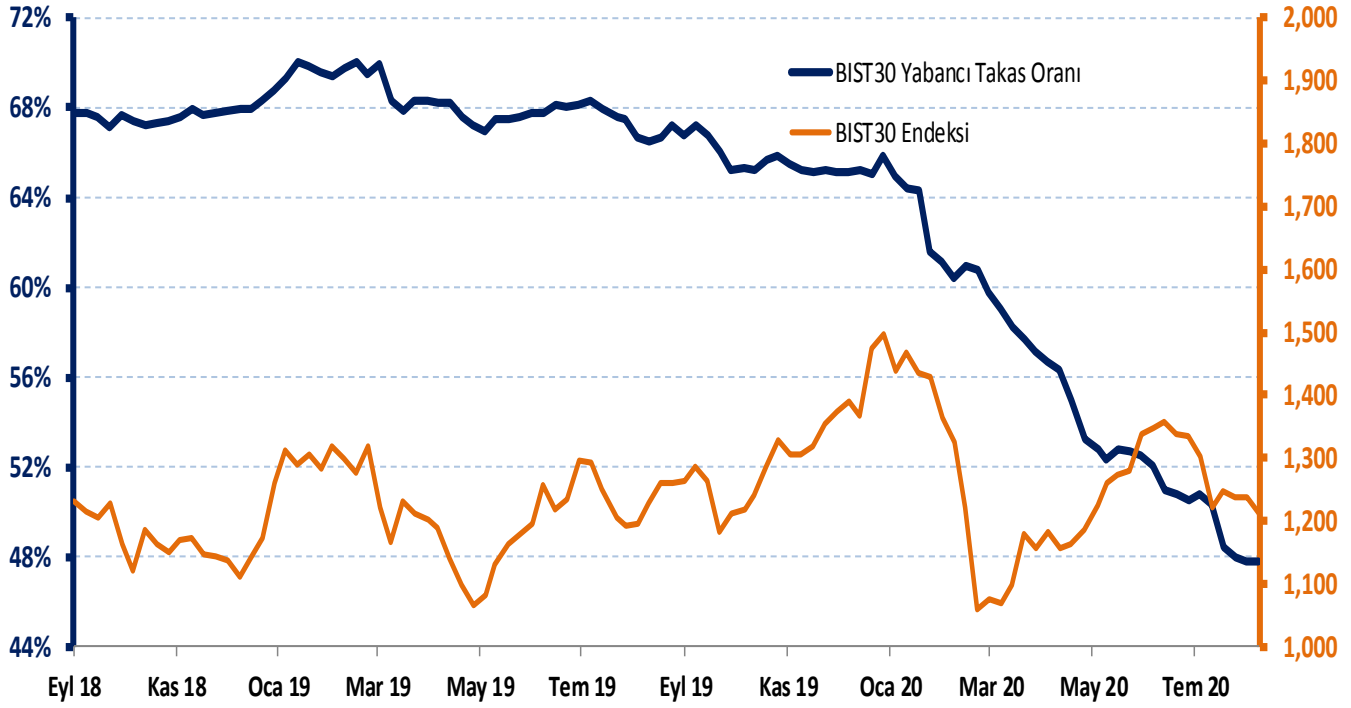
BIST 30 Şirketlerinin Son 3 Aylık Yabancı Takas Oranları

Aşağıdaki tabloda, BIST 30 şirketlerinin cari yabancı takas oranlarının son üç aylık dönemde gördükleri en yüksek ve en düşük yabancı takas oranlarına olan konumunu görebilirsiniz. Tablo, cari yabancı takas oranı en yüksek hisseden en düşük hisseye doğru sıralanmıştır.



Kaynak: Matriks, HLY Yatırım Danışmanlığı ve Bireysel Portföy Yönetimi

BIST 30 Yabancı Takas Oranı



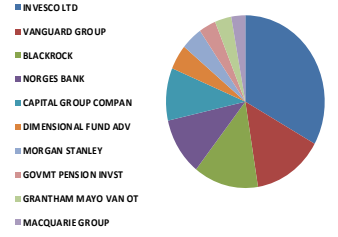
Kaynak: HLY Yatırım Danışmanlığı & Bireysel Portföy Yönetimi

Not: BIST 30 Yabancı Takas Oranı, endeks kapsamındaki şirketlerin endeks ağırlıkları ve yabancı takas oranları esas alınarak hesaplanmış olup Takasbank tarafından açıklanan yabancı takas oranından farklılık göstermektedir.

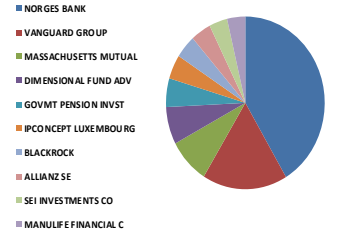
Yabancı Takas Oranları

BIST 30 - İlk 10 Yabancı Hissedar Pozisyonu

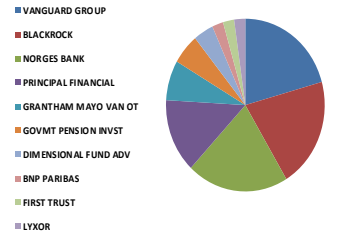
AKBNK TI - İlk 10 Yabancı Ortak	Pozisyon	Pozisyon Değişimi	Piyasa Değeri	Hisse Oranı	Bildirim Tarihi	Ülke
INVESCO LTD	229,125,298	-13,729	3,858,470,053	4.41%	31.08.2020	United States
VANGUARD GROUP	99,327,403	-1,745,986	1,672,673,482	1.91%	31.07.2020	United States
BLACKROCK	91,693,003	30,128	1,544,110,185	1.76%	31.08.2020	United States
NORGES BANK	74,635,608	0	1,256,863,650	1.44%	31.12.2019	Norway
CAPITAL GROUP COMPAN	67,993,906	-105,801,792	1,145,017,387	1.31%	30.06.2020	United States
DIMENSIONAL FUND ADV	32,071,711	256,043	540,087,618	0.62%	30.06.2020	United States
MORGAN STANLEY	30,360,723	359,587	511,274,580	0.58%	30.06.2020	United States
GOVMT PENSION INVST	24,020,828	0	404,510,747	0.46%	31.03.2020	Japan
GRANTHAM MAYO VAN OT	23,608,473	-8,806	397,566,689	0.45%	30.11.2018	United States
MACQUARIE GROUP	19,834,729	0	334,016,839	0.38%	29.05.2020	Australia



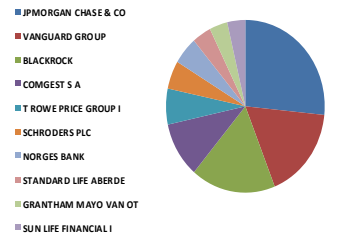
ARCLK TI - İlk 10 Yabancı Ortak	Pozisyon	Pozisyon Değişimi	Piyasa Değeri	Hisse Oranı	Bildirim Tarihi	Ülke
NORGES BANK	13,615,327	0	229,282,109	2.01%	31.12.2019	Norway
VANGUARD GROUP	5,670,056	-514,257	95,483,744	0.84%	31.07.2020	United States
MASSACHUSETTS MUTUAL	2,758,542	225,037	46,453,848	0.41%	31.01.2020	United States
DIMENSIONAL FUND ADV	2,280,864	33,542	38,409,750	0.34%	30.06.2020	United States
GOVMT PENSION INVST	1,772,683	0	29,851,982	0.26%	31.03.2020	Japan
IPCONCEPT LUXEMBOURG	1,519,451	678,303	25,587,555	0.22%	30.12.2019	Luxembourg
BLACKROCK	1,447,044	-249,463	24,368,221	0.21%	31.07.2020	United States
ALLIANZ SE	1,351,048	-44,309	22,751,649	0.20%	27.08.2020	Germany
SEI INVESTMENTS CO	1,200,039	420,550	20,208,657	0.18%	31.07.2020	United States
MANULIFE FINANCIAL C	1,190,635	485,943	20,050,294	0.18%	31.07.2020	Canada



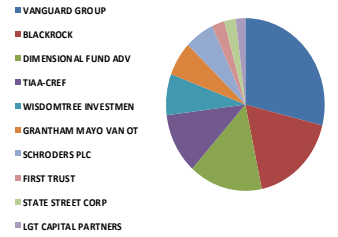
ASELS TI - İlk 10 Yabancı Ortak	Pozisyon	Pozisyon Değişimi	Piyasa Değeri	Hisse Oranı	Bildirim Tarihi	Ülke
VANGUARD GROUP	20,821,032	-96,697	350,626,182	0.91%	31.07.2020	United States
BLACKROCK	20,799,481	106	350,263,263	0.91%	28.08.2020	United States
NORGES BANK	20,734,392	0	349,167,164	0.91%	31.12.2019	Norway
PRINCIPAL FINANCIAL	13,795,400	0	232,314,538	0.61%	31.07.2020	United States
GRANTHAM MAYO VAN OT	7,479,344	0	125,952,154	0.33%	30.11.2018	United States
GOVMT PENSION INVST	5,770,368	0	97,172,998	0.25%	31.03.2020	Japan
DIMENSIONAL FUND ADV	4,136,624	1,400,654	69,660,749	0.18%	30.06.2020	United States
BNP PARIBAS	2,298,705	-102,471	38,710,193	0.10%	31.07.2020	France
FIRST TRUST	2,222,035	0	37,419,070	0.10%	31.08.2020	United States
LYXOR	2,169,392	33,107	36,532,562	0.10%	01.09.2020	France



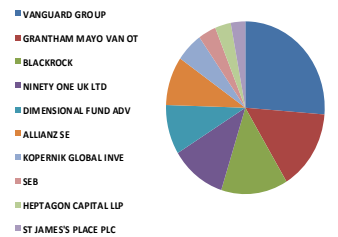
BIMAS TI - İlk 10 Yabancı Ortak	Pozisyon	Pozisyon Değişimi	Piyasa Değeri	Hisse Oranı	Bildirim Tarihi	Ülke
JPMORGAN CHASE & CO	24,993,658	10,960,441	420,893,205	4.12%	31.08.2020	United States
VANGUARD GROUP	16,305,407	-221,664	274,583,056	2.69%	31.07.2020	United States
BLACKROCK	16,236,687	-2,258	273,425,812	2.67%	31.08.2020	United States
COMGEST S A	9,747,422	-274,153	164,146,588	1.61%	29.05.2020	France
T ROWE PRICE GROUP I	6,330,812	-1,242,237	106,610,875	1.04%	30.06.2020	United States
SCHROEDERS PLC	4,967,830	-821,424	83,658,258	0.82%	31.07.2020	United Kingdom
NORGES BANK	4,849,646	0	81,668,039	0.80%	31.12.2019	Norway
STANDARD LIFE ABERDE	3,627,299	-920,470	61,083,716	0.60%	31.07.2020	United Kingdom
GRANTHAM MAYO VAN OT	3,474,812	0	58,515,835	0.57%	30.11.2018	United States
SUN LIFE FINANCIAL I	3,462,091	-85,163	58,301,613	0.57%	31.07.2020	Canada



DOHOL TI - İlk 10 Yabancı Ortak	Pozisyon	Pozisyon Değişimi	Piyasa Değeri	Hisse Oranı	Bildirim Tarihi	Ülke
VANGUARD GROUP	35,276,260	-2,262,122	594,052,224	1.35%	31.07.2020	United States
BLACKROCK	21,726,053	3,145	365,866,736	0.83%	28.08.2020	United States
DIMENSIONAL FUND ADV	18,287,661	-3,561,939	307,964,214	0.70%	30.06.2020	United States
TIAA-CREF	13,757,160	0	231,670,576	0.53%	30.06.2020	United States
WISDOMTREE INVESTMEN	9,437,330	534,819	158,924,639	0.36%	28.08.2020	United States
GRANTHAM MAYO VAN OT	7,846,691	0	132,138,278	0.30%	30.11.2018	United States
SCHROEDERS PLC	7,340,701	0	123,617,406	0.28%	31.07.2020	United Kingdom
FIRST TRUST	3,049,354	0	51,351,122	0.12%	31.08.2020	United States
STATE STREET CORP	2,999,385	0	50,509,644	0.11%	31.08.2020	United States
LGT CAPITAL PARTNERS	2,341,573	-1,883,358	39,432,090	0.09%	31.05.2019	Switzerland



EKGYO TI - İlk 10 Yabancı Ortak	Pozisyon	Pozisyon Değişimi	Piyasa Değeri	Hisse Oranı	Bildirim Tarihi	Ülke
VANGUARD GROUP	73,941,550	1,845,169	1,245,175,713	1.95%	31.07.2020	United States
GRANTHAM MAYO VAN OT	42,386,805	243,370	713,793,803	1.12%	30.11.2018	United States
BLACKROCK	38,218,857	434	643,605,558	1.01%	28.08.2020	United States
NINETY ONE UK LTD	31,829,814	-1,894,605	536,014,073	0.84%	30.06.2020	United Kingdom
DIMENSIONAL FUND ADV	26,111,042	-2,456,460	439,709,951	0.69%	30.06.2020	United States
ALLIANZ SE	25,728,903	5,940,120	433,274,730	0.68%	27.08.2020	Germany
KOPERNIK GLOBAL INVE	15,421,899	-3,009,836	259,704,782	0.41%	31.07.2020	United States
SEB	10,159,910	-5,300,000	171,092,886	0.27%	31.05.2019	Sweden
HEPTAGON CAPITAL LLP	8,986,240	0	151,328,283	0.24%	30.06.2020	United Kingdom
ST JAMES'S PLACE PLC	8,174,034	0	137,650,734	0.22%	30.09.2018	United Kingdom




Kaynak: Bloomberg

Yabancı Takas Oranları

BIST 30 - İlk 10 Yabancı Hissedar Pozisyonu


EREGL TI - İlk 10 Yabancı Ortak	Pozisyon	Pozisyon Değişimi	Piyasa Değeri	Hisse Oranı	Bildirim Tarihi	Ülke
EXPERT PLACEMENT SER	245,349,997	0	4,131,693,987	7.01%	07.02.2019	Romania
VANGUARD GROUP	48,954,341	-798,841	824,391,110	1.40%	31.07.2020	United States
BLACKROCK	46,654,970	-412,784	785,669,702	1.33%	31.08.2020	United States
SEB	27,782,264	-21,226,593	467,853,330	0.79%	31.05.2019	Sweden
NORGES BANK	25,649,983	0	431,945,718	0.73%	31.12.2019	Norway
GRANTHAM MAYO VAN OT	14,888,926	31,515	250,729,516	0.43%	30.11.2018	United States
SCHRODERS PLC	13,162,343	240,210	221,653,858	0.38%	31.07.2020	United Kingdom
JPMORGAN CHASE & CO	12,670,659	-4,236,128	213,373,899	0.36%	31.08.2020	United States
DIMENSIONAL FUND ADV	12,318,475	312,156	207,443,121	0.35%	30.06.2020	United States
GOVMT PENSION INVST	11,863,198	0	199,776,256	0.34%	31.03.2020	Japan



FROTO TI - İlk 10 Yabancı Ortak	Pozisyon	Pozisyon Değişimi	Piyasa Değeri	Hisse Oranı	Bildirim Tarihi	Ülke
FORD MOTOR CO	143,997,037	0	2,424,910,125	41.04%	31.12.2019	United States
VANGUARD GROUP	2,713,714	-34,529	45,698,944	0.77%	31.07.2020	United States
BLACKROCK	2,256,350	11	37,996,934	0.64%	28.08.2020	United States
PZENA INVESTMENT MAN	1,788,140	-62,127	30,112,278	0.51%	31.07.2020	United States
JPMORGAN CHASE & CO	1,395,429	-53,771	23,499,025	0.40%	31.08.2020	United States
SCHRODERS PLC	1,328,737	1,224,619	22,375,931	0.38%	31.07.2020	United Kingdom
NORGES BANK	1,184,399	0	19,945,279	0.34%	31.12.2019	Norway
STATE STREET CORP	953,436	-689	16,055,862	0.27%	31.08.2020	United States
AVIVA GROUP	659,747	0	11,110,140	0.19%	31.07.2020	United States
DIMENSIONAL FUND ADV	600,226	4,408	10,107,806	0.17%	30.06.2020	United States



GARAN TI - İlk 10 Yabancı Ortak	Pozisyon	Pozisyon Değişimi	Piyasa Değeri	Hisse Oranı	Bildirim Tarihi	Ülke
BANCO BILBAO VIZCAYA	2,093,700,000	0	35,257,908,319	49.85%	07.02.2019	Spain
CAPITAL GROUP COMPAN	133,730,383	-37,073,428	2,252,019,670	3.18%	30.06.2020	United States
BLACKROCK	83,483,475	8,638,755	1,405,861,732	1.99%	31.08.2020	United States
VANGUARD GROUP	75,587,746	-45,807,566	1,272,897,654	1.80%	31.07.2020	United States
FMR LLC	57,791,987	383,245	973,217,070	1.38%	27.08.2020	United States
NORGES BANK	37,497,811	0	631,463,143	0.89%	31.12.2019	Norway
GRANTHAM MAYO VAN OT	35,368,628	54,543	595,607,701	0.84%	30.11.2018	United States
DIMENSIONAL FUND ADV	33,349,216	35,310	561,600,803	0.79%	30.06.2020	United States
FRANK RUSSELL COMPAN	30,355,579	826,236	511,187,955	0.72%	31.07.2020	United States
ALLIANCE BERNSTEIN	21,634,430	-5,061,590	364,323,805	0.52%	31.07.2020	United States



HALKB TI - İlk 10 Yabancı Ortak	Pozisyon	Pozisyon Değişimi	Piyasa Değeri	Hisse Oranı	Bildirim Tarihi	Ülke
VANGUARD GROUP	21,315,188	-683,017	358,947,769	0.86%	31.07.2020	United States
ALLIANZ SE	12,372,106	384,610	208,346,267	0.50%	27.08.2020	Germany
BLACKROCK	11,633,710	17,778	195,911,678	0.47%	31.08.2020	United States
DIMENSIONAL FUND ADV	9,235,719	-1,745,526	155,529,509	0.37%	30.06.2020	United States
CHARLES SCHWAB CORPO	7,267,040	148,339	122,376,955	0.29%	27.08.2020	United States
KOPERNIK GLOBAL INVE	5,952,173	0	100,234,594	0.24%	31.07.2020	United States
GRANTHAM MAYO VAN OT	3,441,006	0	57,946,542	0.14%	30.11.2018	United States
HEPTAGON CAPITAL LLP	2,620,179	0	44,123,815	0.11%	30.06.2020	United Kingdom
ST JAMES'S PLACE PLC	1,953,422	0	32,895,627	0.08%	30.09.2018	United Kingdom
INVESCO LTD	1,685,738	0	28,387,828	0.07%	31.08.2020	United States



ISCTR TI - İlk 10 Yabancı Ortak	Pozisyon	Pozisyon Değişimi	Piyasa Değeri	Hisse Oranı	Bildirim Tarihi	Ülke
VANGUARD GROUP	51,795,559	-619,203	872,237,221	1.15%	31.07.2020	United States
BLACKROCK	45,246,395	-71,835	761,949,299	1.01%	31.08.2020	United States
DIMENSIONAL FUND ADV	20,181,695	100,640	339,859,747	0.45%	30.06.2020	United States
ST JAMES'S PLACE PLC	19,273,018	0	324,557,626	0.43%	30.09.2018	United Kingdom
ALLIANZ SE	17,956,628	-4,150,948	302,389,616	0.40%	27.08.2020	Germany
GOVMT PENSION INVST	14,634,506	0	246,445,083	0.33%	31.03.2020	Japan
FRANK RUSSELL COMPAN	13,078,399	4	220,240,241	0.29%	31.07.2020	United States
NORGES BANK	9,729,511	0	163,844,967	0.22%	31.12.2019	Norway
GRANTHAM MAYO VAN OT	9,185,509	-23,232	154,683,973	0.20%	30.11.2018	United States
FMR LLC	9,096,525	-188,468	153,185,482	0.20%	31.07.2020	United States



KCHOL TI - İlk 10 Yabancı Ortak	Pozisyon	Pozisyon Değişimi	Piyasa Değeri	Hisse Oranı	Bildirim Tarihi	Ülke
VANGUARD GROUP	31,459,212	-562,917	529,773,135	1.24%	31.07.2020	United States
BLACKROCK	22,784,492	-87,003	383,690,849	0.90%	31.08.2020	United States
LAZARD LTD	20,605,631	-11,987,820	346,998,829	0.81%	30.06.2020	Bermuda
CAPITAL GROUP COMPAN	17,195,250	0	289,568,013	0.68%	30.06.2020	United States
SCHRODERS PLC	9,963,089	5,119,071	167,778,420	0.39%	31.07.2020	United Kingdom
GOVMT PENSION INVST	6,635,519	0	111,742,141	0.26%	31.03.2020	Japan
FRANK RUSSELL COMPAN	6,578,725	-46,101	110,785,730	0.26%	31.07.2020	United States
NORGES BANK	5,841,621	0	98,372,899	0.23%	31.12.2019	Norway
STATE OF CALIFORNIA	5,137,031	0	86,507,603	0.20%	30.06.2019	United States
ST JAMES'S PLACE PLC	4,525,621	0	76,211,458	0.18%	30.09.2018	United Kingdom

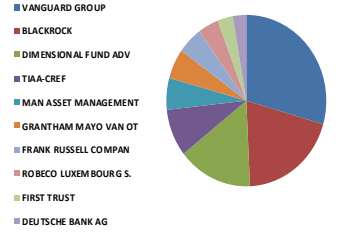


Kaynak: Bloomberg

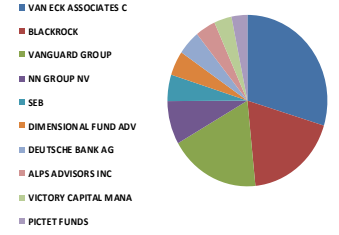
Yabancı Takas Oranları

BIST 30 - İlk 10 Yabancı Hissedar Pozisyonu

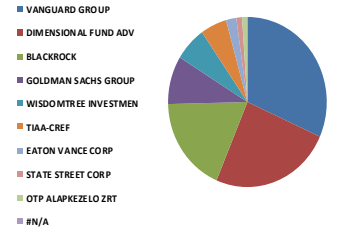
KOZAA TI - İlk 10 Yabancı Ortak	Pozisyon	Pozisyon Değişimi	Piyasa Değeri	Hisse Oranı	Bildirim Tarihi	Ülke
VANGUARD GROUP	6,302,570	-244,758	106,135,280	1.62%	31.07.2020	United States
BLACKROCK	4,233,310	-47,056	71,288,941	1.09%	28.08.2020	United States
DIMENSIONAL FUND ADV	3,228,483	-728,706	54,367,654	0.83%	30.06.2020	United States
TIAA-CREF	1,887,447	0	31,784,608	0.49%	30.06.2020	United States
MAN ASSET MANAGEMENT	1,288,106	85,820	21,691,705	0.33%	30.06.2020	Ireland
GRANTHAM MAYO VAN OT	1,198,966	0	20,190,588	0.31%	30.11.2018	United States
FRANK RUSSELL COMPAN	1,090,102	0	18,357,318	0.28%	31.07.2020	United States
ROBECO LUXEMBOURG S.	893,255	0	15,042,414	0.23%	30.06.2020	Luxembourg
FIRST TRUST	642,279	0	10,815,978	0.17%	31.08.2020	United States
DEUTSCHE BANK AG	600,000	0	10,104,000	0.15%	31.07.2020	Germany



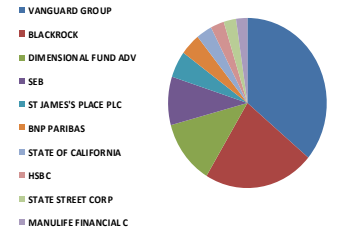
KOZAL TI - İlk 10 Yabancı Ortak	Pozisyon	Pozisyon Değişimi	Piyasa Değeri	Hisse Oranı	Bildirim Tarihi	Ülke
VAN ECK ASSOCIATES C	2,543,888	0	42,839,074	1.67%	28.08.2020	United States
BLACKROCK	1,601,514	-10,607	26,969,496	1.05%	28.08.2020	United States
VANGUARD GROUP	1,570,330	-15,534	26,444,357	1.03%	31.07.2020	United States
NN GROUP NV	697,151	260,330	11,740,023	0.46%	30.06.2020	Netherlands
SEB	422,119	-379,801	7,108,484	0.28%	31.05.2019	Sweden
DIMENSIONAL FUND ADV	396,155	6,512	6,671,250	0.26%	30.06.2020	United States
DEUTSCHE BANK AG	394,296	0	6,639,945	0.26%	31.07.2020	Germany
ALPS ADVISORS INC	347,347	0	5,849,324	0.23%	31.08.2020	United States
VICTORY CAPITAL MANA	304,403	0	5,126,147	0.20%	31.08.2020	United States
PICTET FUNDS	276,797	0	4,661,262	0.18%	31.03.2020	Switzerland



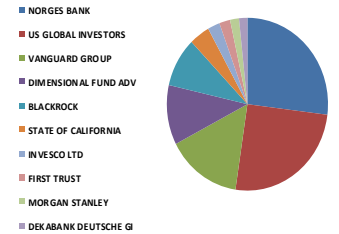
KRDM TI - İlk 10 Yabancı Ortak	Pozisyon	Pozisyon Değişimi	Piyasa Değeri	Hisse Oranı	Bildirim Tarihi	Ülke
VANGUARD GROUP	31,839,271	-134,735	536,173,328	4.08%	31.07.2020	United States
DIMENSIONAL FUND ADV	24,795,104	-717,568	417,549,555	3.18%	30.06.2020	United States
BLACKROCK	18,300,427	2,592	308,179,193	2.35%	28.08.2020	United States
GOLDMAN SACHS GROUP	9,197,497	0	154,885,851	1.18%	30.09.2018	United States
WISDOMTREE INVESTMEN	6,523,178	0	109,850,319	0.84%	28.08.2020	United States
TIAA-CREF	5,391,967	0	90,800,725	0.69%	30.04.2020	United States
EATON VANCE CORP	2,093,457	0	35,253,816	0.27%	30.06.2020	United States
STATE STREET CORP	1,165,261	0	19,622,995	0.15%	31.08.2020	United States
OTP ALAPKEZELO ZRT	1,107,434	0	18,649,189	0.14%	28.06.2019	Hungary
#N/A	#N/A	#N/A	#N/A	#N/A	#N/A	#N/A



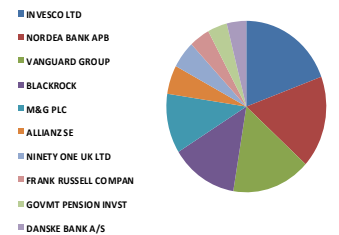
PETKM TI - İlk 10 Yabancı Ortak	Pozisyon	Pozisyon Değişimi	Piyasa Değeri	Hisse Oranı	Bildirim Tarihi	Ülke
VANGUARD GROUP	33,123,243	-365,563	557,795,417	1.57%	31.07.2020	United States
BLACKROCK	20,635,603	-220	347,503,558	0.98%	28.08.2020	United States
DIMENSIONAL FUND ADV	11,248,844	51,204	189,430,535	0.53%	30.06.2020	United States
SEB	8,495,150	-13,014,827	143,058,327	0.40%	31.05.2019	Sweden
ST JAMES'S PLACE PLC	4,555,431	0	76,713,459	0.22%	30.09.2018	United Kingdom
BNP PARIBAS	3,740,496	1,660,000	62,989,953	0.18%	30.07.2020	France
STATE OF CALIFORNIA	2,979,141	0	50,168,735	0.14%	30.06.2019	United States
HSBC	2,567,409	1,800,000	43,235,168	0.12%	30.06.2020	United Kingdom
STATE STREET CORP	2,407,329	0	40,539,421	0.11%	31.08.2020	United States
MANULIFE FINANCIAL C	2,164,484	728,448	36,449,911	0.10%	31.07.2020	Canada



PGSUS TI - İlk 10 Yabancı Ortak	Pozisyon	Pozisyon Değişimi	Piyasa Değeri	Hisse Oranı	Bildirim Tarihi	Ülke
NORGES BANK	2,151,293	0	36,227,774	2.10%	31.12.2019	Norway
US GLOBAL INVESTORS	2,027,596	14,444	34,144,717	1.98%	31.08.2020	United States
VANGUARD GROUP	1,194,021	-14,053	20,107,314	1.17%	31.07.2020	United States
DIMENSIONAL FUND ADV	892,314	-27,047	15,026,568	0.87%	30.06.2020	United States
BLACKROCK	736,928	8	12,409,868	0.72%	28.08.2020	United States
STATE OF CALIFORNIA	329,037	0	5,540,983	0.32%	30.06.2019	United States
INVESCO LTD	194,563	101,232	3,276,441	0.19%	31.03.2020	United States
FIRST TRUST	170,523	0	2,871,607	0.17%	31.08.2020	United States
MORGAN STANLEY	146,467	0	2,466,504	0.14%	30.06.2020	United States
DEKABANK DEUTSCHE GI	135,000	0	2,273,400	0.13%	30.09.2019	Germany



SAHOL TI - İlk 10 Yabancı Ortak	Pozisyon	Pozisyon Değişimi	Piyasa Değeri	Hisse Oranı	Bildirim Tarihi	Ülke
INVESCO LTD	39,892,776	73,239	671,794,354	1.96%	31.08.2020	United States
NORDEA BANK APB	35,911,568	-1,423,385	604,750,811	1.76%	31.07.2020	Sweden
VANGUARD GROUP	32,776,773	-470,714	551,960,862	1.61%	31.07.2020	United States
BLACKROCK	27,925,946	-22,593	470,272,935	1.37%	31.08.2020	United States
M&G PLC	23,342,400	835,853	393,086,020	1.14%	31.05.2020	United Kingdom
ALLIANZ SE	11,292,538	45,703	190,166,342	0.55%	27.08.2020	Germany
NINETY ONE UK LTD	10,576,380	1,129,770	178,106,241	0.52%	30.06.2020	United Kingdom
FRANK RUSSELL COMPAN	8,615,755	5	145,089,316	0.42%	31.07.2020	United States
GOVMT PENSION INVST	8,154,981	0	137,329,881	0.40%	31.03.2020	Japan
DANSKE BANK A/S	8,148,343	-2,646,733	137,218,097	0.40%	31.07.2020	Denmark

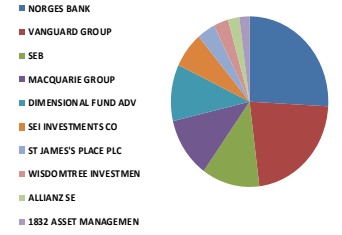


Kaynak: Bloomberg

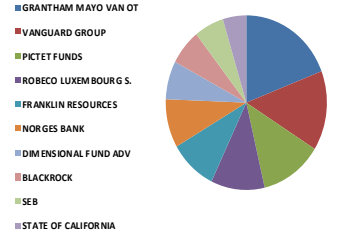
Yabancı Takas Oranları

BIST 30 - İlk 10 Yabancı Hissedar Pozisyonu

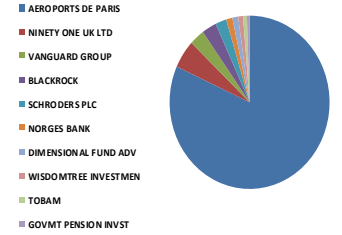
SISE TI - İlk 10 Yabancı Ortak	Pozisyon	Pozisyon Değişimi	Piyasa Değeri	Hisse Oranı	Bildirim Tarihi	Ülke
NORGES BANK	24,933,762	0	419,884,556	1.11%	31.12.2019	Norway
VANGUARD GROUP	21,339,990	-675,110	359,365,435	0.95%	31.07.2020	United States
SEB	11,418,995	-223,994	192,295,878	0.51%	31.05.2019	Sweden
MACQUARIE GROUP	10,937,480	-574,083	184,187,165	0.49%	29.05.2020	Australia
DIMENSIONAL FUND ADV	10,371,452	29,184	174,655,253	0.46%	30.06.2020	United States
SEI INVESTMENTS CO	6,594,362	4,416,369	111,049,057	0.29%	31.07.2020	United States
ST JAMES'S PLACE PLC	3,660,988	0	61,651,038	0.16%	30.09.2018	United Kingdom
WISDOMTREE INVESTMEN	2,949,874	0	49,675,879	0.13%	28.08.2020	United States
ALLIANZ SE	2,327,498	210,710	39,195,067	0.10%	27.08.2020	Germany
1832 ASSET MANAGEMEN	2,105,473	0	35,456,166	0.09%	30.06.2020	Canada



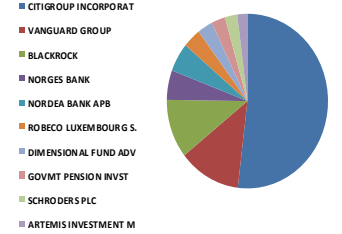
SODA TI - İlk 10 Yabancı Ortak	Pozisyon	Pozisyon Değişimi	Piyasa Değeri	Hisse Oranı	Bildirim Tarihi	Ülke
GRANTHAM MAYO VAN OT	18,274,302	0	307,739,248	1.83%	30.11.2018	United States
VANGUARD GROUP	14,149,985	-21,774	238,285,750	1.41%	31.07.2020	United States
PICTET FUNDS	11,855,052	-37,863	199,639,077	1.19%	31.03.2020	Switzerland
ROBECO LUXEMBOURG S.	10,345,359	0	174,215,847	1.03%	30.06.2020	Luxembourg
FRANKLIN RESOURCES	9,129,656	0	153,743,408	0.91%	30.06.2020	United States
NORGES BANK	8,563,988	0	144,217,559	0.86%	31.12.2019	Norway
DIMENSIONAL FUND ADV	6,843,309	-133,939	115,241,325	0.68%	30.06.2020	United States
BLACKROCK	6,278,230	762	105,725,394	0.63%	28.08.2020	United States
SEB	5,688,011	2,038,110	95,786,106	0.57%	31.05.2019	Sweden
STATE OF CALIFORNIA	4,528,722	0	76,263,679	0.45%	30.06.2019	United States



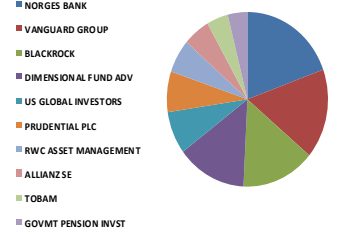
TAVHL TI - İlk 10 Yabancı Ortak	Pozisyon	Pozisyon Değişimi	Piyasa Değeri	Hisse Oranı	Bildirim Tarihi	Ülke
AEROPORTS DE PARIS	167,542,321	-2,992	2,821,412,711	46.12%	07.02.2019	France
NINETY ONE UK LTD	10,843,305	-298,793	182,601,258	2.98%	30.06.2020	United Kingdom
VANGUARD GROUP	6,218,700	-232,653	104,722,909	1.71%	31.07.2020	United States
BLACKROCK	6,054,385	30	101,955,844	1.67%	28.08.2020	United States
SCHRODERS PLC	4,562,106	153,439	76,825,866	1.26%	30.06.2020	United Kingdom
NORGES BANK	2,577,549	0	43,405,926	0.71%	31.12.2019	Norway
DIMENSIONAL FUND ADV	2,407,090	-437,116	40,535,396	0.66%	30.06.2020	United States
WISDOMTREE INVESTMEN	2,042,518	0	34,396,003	0.56%	28.08.2020	United States
TOBAM	1,590,318	0	26,780,955	0.44%	30.06.2020	France
GOVMT PENSION INVST	1,080,832	0	18,201,211	0.30%	31.03.2020	Japan



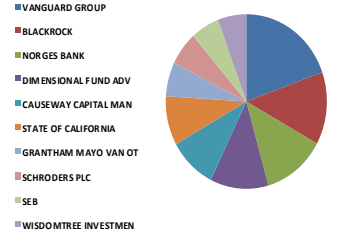
TCELL TI - İlk 10 Yabancı Ortak	Pozisyon	Pozisyon Değişimi	Piyasa Değeri	Hisse Oranı	Bildirim Tarihi	Ülke
CITIGROUP INCORPORAT	164,649,738	-371,310	2,772,701,613	7.48%	01.04.2020	United States
VANGUARD GROUP	39,308,808	-399,864	661,960,333	1.79%	31.07.2020	United States
BLACKROCK	34,516,222	-129,808	581,253,184	1.57%	31.08.2020	United States
NORGES BANK	17,430,356	0	293,527,198	0.79%	31.12.2019	Norway
NORDEA BANK APB	16,963,987	-2,284,168	285,673,544	0.77%	31.07.2020	Sweden
ROBECO LUXEMBOURG S.	11,345,647	-179,240	191,060,697	0.52%	30.06.2020	Luxembourg
DIMENSIONAL FUND ADV	9,712,144	-42,560	163,552,506	0.44%	30.06.2020	United States
GOVMT PENSION INVST	8,886,470	0	149,648,156	0.40%	31.03.2020	Japan
SCHRODERS PLC	7,992,767	628,141	134,598,197	0.36%	31.07.2020	United Kingdom
ARTEMIS INVESTMENT M	6,350,364	667,302	106,940,131	0.29%	30.04.2020	United Kingdom



THYAO TI - İlk 10 Yabancı Ortak	Pozisyon	Pozisyon Değişimi	Piyasa Değeri	Hisse Oranı	Bildirim Tarihi	Ülke
NORGES BANK	22,542,405	0	379,614,104	1.63%	31.12.2019	Norway
VANGUARD GROUP	19,129,169	532,389	322,135,209	1.39%	31.07.2020	United States
BLACKROCK	17,035,110	83	286,871,255	1.23%	31.08.2020	United States
DIMENSIONAL FUND ADV	16,195,079	72,741	272,725,133	1.17%	30.06.2020	United States
US GLOBAL INVESTORS	9,126,794	30,708	153,695,212	0.66%	31.08.2020	United States
PRUDENTIAL PLC	8,629,923	0	145,327,905	0.63%	29.05.2020	United Kingdom
RWC ASSET MANAGEMENT	7,134,896	1,404,996	120,151,650	0.52%	30.09.2019	United Kingdom
ALLIANZ SE	6,266,062	3,869,405	105,520,485	0.45%	27.08.2020	Germany
TOBAM	4,975,782	0	83,792,170	0.36%	30.06.2020	France
GOVMT PENSION INVST	4,580,593	0	77,137,187	0.33%	31.03.2020	Japan



TKFEN TI - İlk 10 Yabancı Ortak	Pozisyon	Pozisyon Değişimi	Piyasa Değeri	Hisse Oranı	Bildirim Tarihi	Ülke
VANGUARD GROUP	5,799,142	-243,693	97,657,552	1.57%	31.07.2020	United States
BLACKROCK	3,982,099	-12,685	67,058,548	1.08%	28.08.2020	United States
NORGES BANK	3,752,082	0	63,185,061	1.01%	31.12.2019	Norway
DIMENSIONAL FUND ADV	3,464,898	41,266	58,348,883	0.94%	30.06.2020	United States
CAUSEWAY CAPITAL MAN	2,860,048	-792,078	48,163,209	0.77%	30.06.2020	United States
STATE OF CALIFORNIA	2,705,001	0	45,552,217	0.73%	30.06.2019	United States
GRANTHAM MAYO VAN OT	1,875,701	0	31,586,805	0.51%	30.11.2018	United States
SCHRODERS PLC	1,846,818	-20,081	31,100,415	0.50%	31.07.2020	United Kingdom
SEB	1,712,498	-2,542,974	28,838,467	0.46%	31.05.2019	Sweden
WISDOMTREE INVESTMEN	1,712,431	0	28,837,338	0.46%	28.08.2020	United States

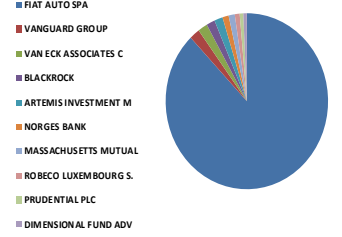


Kaynak: Bloomberg

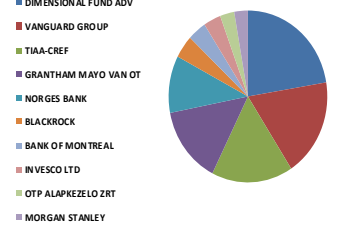
Yabancı Takas Oranları

BIST 30 - İlk 10 Yabancı Hissedar Pozisyonu

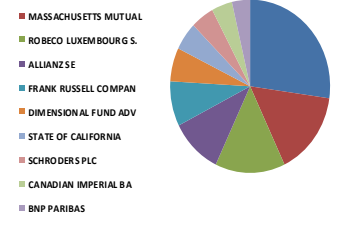
TOASO TI - İlk 10 Yabancı Ortak	Pozisyon	Pozisyon Değişimi	Piyasa Değeri	Hisse Oranı	Bildirim Tarihi	Ülke
FIAT AUTO SPA	189,279,857	0	3,187,472,821	37.86%	15.02.2019	Italy
VANGUARD GROUP	4,400,659	-124,826	74,107,098	0.88%	31.07.2020	United States
VAN ECK ASSOCIATES C	4,100,000	-930,000	69,044,001	0.82%	30.06.2020	United States
BLACKROCK	3,643,779	0	61,361,239	0.73%	31.08.2020	United States
ARTEMIS INVESTMENT M	3,605,321	201,515	60,713,606	0.72%	30.04.2020	United Kingdom
NORGES BANK	2,674,807	0	45,043,750	0.53%	31.12.2019	Norway
MASSACHUSETTS MUTUAL	2,654,514	197,120	44,702,016	0.53%	31.01.2020	United States
ROBECO LUXEMBOURG S.	2,111,010	315,588	35,549,409	0.42%	30.06.2020	Luxembourg
PRUDENTIAL PLC	1,551,590	0	26,128,776	0.31%	28.02.2019	United Kingdom
DIMENSIONAL FUND ADV	1,508,386	16,100	25,401,220	0.30%	30.06.2020	United States



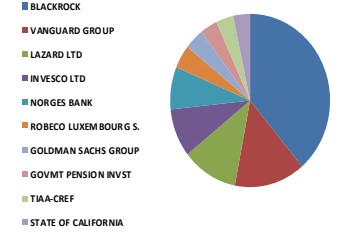
TSKB TI - İlk 10 Yabancı Ortak	Pozisyon	Pozisyon Değişimi	Piyasa Değeri	Hisse Oranı	Bildirim Tarihi	Ülke
DIMENSIONAL FUND ADV	49,690,357	-3,252,983	836,785,619	1.77%	30.06.2020	United States
VANGUARD GROUP	40,838,817	-1,962,067	687,725,685	1.46%	31.07.2020	United States
TIAA-CREF	36,548,677	-504,000	615,479,726	1.31%	30.06.2020	United States
GRANTHAM MAYO VAN OT	32,260,900	0	543,273,561	1.15%	30.11.2018	United States
NORGES BANK	23,694,804	0	399,020,503	0.85%	31.12.2019	Norway
BLACKROCK	9,608,702	-250	161,810,543	0.34%	28.08.2020	United States
BANK OF MONTREAL	8,367,422	0	140,907,388	0.30%	30.09.2018	Canada
INVESCO LTD	7,860,742	987,843	132,374,896	0.28%	31.03.2020	United States
OTP ALAPKEZELŐ ZRT	6,476,554	0	109,065,170	0.23%	28.06.2019	Hungary
MORGAN STANLEY	6,173,756	16,621	103,966,052	0.22%	30.11.2017	United States



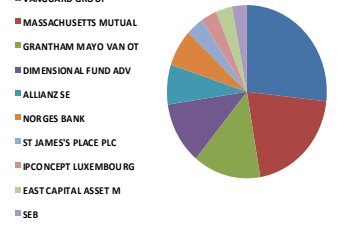
TTKOM TI - İlk 10 Yabancı Ortak	Pozisyon	Pozisyon Değişimi	Piyasa Değeri	Hisse Oranı	Bildirim Tarihi	Ülke
VANGUARD GROUP	18,214,858	-239,531	306,738,211	0.52%	31.07.2020	United States
MASSACHUSETTS MUTUAL	10,444,988	0	175,893,600	0.30%	31.01.2020	United States
ROBECO LUXEMBOURG S.	9,364,785	0	157,702,981	0.27%	30.06.2020	Luxembourg
ALLIANZ SE	6,852,693	-1,863,678	115,399,351	0.20%	27.08.2020	Germany
FRANK RUSSELL COMPAN	5,748,333	7	96,801,929	0.16%	31.07.2020	United States
DIMENSIONAL FUND ADV	4,175,469	130,974	70,314,899	0.12%	30.06.2020	United States
STATE OF CALIFORNIA	3,480,359	0	58,609,246	0.10%	30.06.2019	United States
SCHROEDERS PLC	3,009,899	1,057,758	50,686,700	0.09%	31.07.2020	United Kingdom
CANADIAN IMPERIAL BA	2,955,917	2,955,917	49,777,643	0.08%	30.06.2020	Canada
BNP PARIBAS	2,555,744	181,665	43,038,729	0.07%	31.07.2020	France



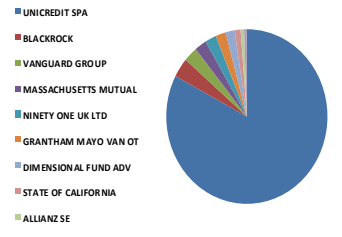
TUPRS TI - İlk 10 Yabancı Ortak	Pozisyon	Pozisyon Değişimi	Piyasa Değeri	Hisse Oranı	Bildirim Tarihi	Ülke
BLACKROCK	12,498,780	0	210,479,457	4.99%	30.01.2020	United States
VANGUARD GROUP	4,602,367	24,393	77,503,861	1.84%	31.07.2020	United States
LAZARD LTD	3,634,810	-2,699,748	61,210,201	1.45%	30.06.2020	Bermuda
INVESCO LTD	2,913,597	1,833	49,064,974	1.16%	31.08.2020	United States
NORGES BANK	2,566,542	0	43,220,568	1.02%	31.12.2019	Norway
ROBECO LUXEMBOURG S.	1,410,892	100,000	23,759,421	0.56%	30.06.2020	Luxembourg
GOLDMAN SACHS GROUP	1,282,672	200	21,600,197	0.51%	31.08.2020	United States
GOVMT PENSION INVST	1,128,015	0	18,995,773	0.45%	31.03.2020	Japan
TIAA-CREF	1,124,079	-1,904	18,929,491	0.45%	30.06.2020	United States
STATE OF CALIFORNIA	1,101,036	0	18,541,446	0.44%	30.06.2019	United States



VAKBN TI - İlk 10 Yabancı Ortak	Pozisyon	Pozisyon Değişimi	Piyasa Değeri	Hisse Oranı	Bildirim Tarihi	Ülke
VANGUARD GROUP	35,190,020	-661,013	592,599,942	0.90%	31.07.2020	United States
MASSACHUSETTS MUTUAL	26,989,338	0	454,500,456	0.69%	31.01.2020	United States
GRANTHAM MAYO VAN OT	17,948,619	-113,893	302,254,747	0.46%	30.11.2018	United States
DIMENSIONAL FUND ADV	15,083,959	-201,771	254,013,872	0.39%	30.06.2020	United States
ALLIANZ SE	9,856,453	-87,400	165,982,670	0.25%	27.08.2020	Germany
NORGES BANK	8,857,774	0	149,164,916	0.23%	31.12.2019	Norway
ST JAMES'S PLACE PLC	4,756,823	0	80,104,900	0.12%	30.09.2018	United Kingdom
IPCONCEPT LUXEMBOURG	4,242,000	4,242,000	71,435,281	0.11%	30.12.2019	Luxembourg
EAST CAPITAL ASSET M	4,112,121	-1,087,912	69,248,118	0.11%	28.12.2018	Luxembourg
SEB	3,898,870	-151,114	65,656,971	0.10%	31.05.2019	Sweden



YKBNK TI - İlk 10 Yabancı Ortak	Pozisyon	Pozisyon Değişimi	Piyasa Değeri	Hisse Oranı	Bildirim Tarihi	Ülke
UNICREDIT SPA	1,689,410,260	0	28,449,669,036	20.00%	31.03.2020	Italy
BLACKROCK	73,732,405	162,450	1,241,653,711	0.87%	28.08.2020	United States
VANGUARD GROUP	56,294,055	-4,639,573	947,991,895	0.67%	31.07.2020	United States
MASSACHUSETTS MUTUAL	48,958,518	0	824,461,451	0.58%	31.01.2020	United States
NINETY ONE UK LTD	46,413,854	-5,146,966	781,609,308	0.55%	30.06.2020	United Kingdom
GRANTHAM MAYO VAN OT	41,209,907	0	693,974,840	0.49%	30.11.2018	United States
DIMENSIONAL FUND ADV	37,095,359	235,464	624,685,851	0.44%	30.06.2020	United States
STATE OF CALIFORNIA	24,600,245	0	414,268,130	0.29%	30.06.2019	United States
ALLIANZ SE	14,277,211	-1,934,955	240,428,235	0.17%	27.08.2020	Germany
BNP PARIBAS	10,917,117	374,057	183,844,252	0.13%	31.07.2020	France



Kaynak: Bloomberg

Yatırım Danışmanlığı ve Bireysel Portföy Yönetimi

Gökçe ARSLAN

Müdür

Tuba ŞAHİN
YönetmenGözde ODABAŞI AĞBABA
UzmanSemih Can ÖZER
Uzmanytrdanismanligibpy@halkyatirim.com.tr

0 (212) 314 81 81

ÇEKİNCE

"Yatırım Danışmanlığı" hizmeti; aracı kurumlar, portföy yönetim şirketleri, mevduat kabul etmeyen bankalar ile müşteri arasında imzalanacak Yatırım Danışmanlığı sözleşmesi çerçevesinde sunulmaktadır. Burada yer alan bilgi, yorum ve tavsiyeleri, kişilerin yerindelik testi ile belirlediği risk seviyeleri dikkate alınarak, Halk Yatırım Yatırım Danışmanlığı ve Araştırma birimi nezdinde güvenilir olduğuna inanılan bilgi kaynaklarından yararlanarak hazırlanmakta ve kişiye özel sunulmaktadır. Verilen bu tavsiyeler mali durumunuz ile risk ve getiri tercihlerinize uygun olmayabilir. Bu nedenle, risk yapınıza uygun olmayan şekilde sadece burada yer alan bilgilere dayanılarak yatırım kararı verilmesi beklentilerinize uygun sonuçlar doğurmayabilir. Size özel olarak tahsis edilen Yatırım Danışmanınız ile irtibata geçmeniz ve mali durumunuz ve risk seviyelerinize uygun kararları birlikte almanız tavsiye edilir.

Veri ve grafikler güvenilirliğine inandığımız güvenilir kaynaklardan derlenmiş olup, yapılan yorumlar sadece HALK YATIRIM MENKUL DEĞERLER A.Ş. Yatırım Danışmanlığı'nın beklentilerini yansıtmaktadır. Bu bilgiler ışığında yapılan ve yapılacak olan ileriye dönük yatırımların sonuçlarından Şirketimiz hiçbir şekilde sorumlu tutulamaz. Ayrıca, Halk Yatırım Menkul Kıymetler A.Ş.'nin yazılı izni olmadıkça içeriği kısmen ya da tamamen üçüncü kişilerce hiç bir şekil ve ortamda yayınlanamaz, iktisap edilemez, alıntı yapılamaz, kullanılamaz. İleti, gönderilen kişiye özel ve münhasırdır. İlave olarak, bu raporun gönderildiği ve yukarıdaki açıklamalarımız doğrultusunda kullanıldığı ülkelerdeki yasal düzenlemelerden kaynaklı tüm talep ve dava haklarımız saklıdır.

Uyarı Notu: Bu e-posta'nın içerdiği bilgiler (ekleri dahil olmak üzere) gizlidir. Onayımız olmaksızın üçüncü kişilere açıklanamaz. Bu mesajın gönderilmek istendiği kişi değilse, lütfen mesajı sisteminizden derhal siliniz. Halk Yatırım Menkul Değerler A.Ş. bu mesajın içerdiği bilgilerin doğruluğu veya eksiksiz olduğu konusunda bir garanti vermemektedir. Bu nedenle bilgilerin ne şekilde olursa olsun, içeriğinden, iletilmesinden, alınmasından, saklanmasından sorumlu değildir. Bu mesajın içeriği yazarına ait olup, Halk Yatırım Menkul Değerler A.Ş.'nin görüşlerini içermeyebilir.

