

Aşağıdaki tabloda BIST 30 şirketlerinin son üç aylık yabancı takas oranlarını, oran değişimlerini, bu dönemki en düşük ve en yüksek yabancı takas oranlarını ve ilgili tarihlere dair fiyatlar ile yabancı yatırımcıların son dönem aktivitelerini görebilirsiniz.

Tablodaki verilere baktığımızda, yüksek yabancı takas oranına karşın TCELL, KCHOL, SAHOL, BIMAS ve TTKOM'da son dönemde yabancıların pozisyon azaltması, ARCLK'de ise pozisyon artışı dikkat çekiyor.

XU030 Yabancı Takas Oranları (YTO), Son 3 Ay										14 Ağustos 2020 Cuma işlemleri sonucu oluşan 18 Ağustos 2020 Salı takas verileri kullanılmıştır.		
Şirket *	Son Fiyat	Son Yab. Tks. Oranı	Δ (Oran, bp)			Son 3 Ay En Yüksek / En Düşük Yabancı Takas Oranı (YTO)	Δ (Oran, bp)	Tks. Tarihi ve YTO Eğilimi	Fiyat (T-2)	Δ (Fiyat,%)	Yabancı Aksiyonu	
			1 hafta	1 ay	3 ay							
TCELL	14.79	77.6%	-91 bp	-246 bp	-670 bp	En Düşük 77.6% En Yüksek 84.8%	0 bp -722 bp	18.08.2020 09.06.2020	▲ ▲	14.78 14.57	0.1% 1.5%	Yoğun Satıcılar
KCHOL	14.81	73.5%	-273 bp	-389 bp	-360 bp	En Düşük 73.5% En Yüksek 78.6%	0 bp -508 bp	18.08.2020 09.06.2020	▲ ▲	14.80 17.85	0.1% -17.0%	Son Dönemde Satıcılar
TAVHL	16.51	68.0%	-104 bp	114 bp	-610 bp	En Düşük 66.2% En Yüksek 74.1%	173 bp -610 bp	04.08.2020 28.05.2020	▲ ▲	16.46 18.71	0.3% -11.8%	Dengeli
SAHOL	7.94	65.7%	-86 bp	-93 bp	-95 bp	En Düşük 65.7% En Yüksek 66.7%	0 bp -106 bp	18.08.2020 14.07.2020	▲ ▲	7.91 9.10	0.4% -12.7%	Dengeli
YKBNK	2.10	64.3%	-49 bp	-73 bp	104 bp	En Düşük 63.3% En Yüksek 67.1%	104 bp -278 bp	28.05.2020 16.06.2020	▼ ▼	2.19 2.37	-4.1% -11.4%	Son Dönemde Satıcılar
BIMAS	66.85	63.6%	-232 bp	-348 bp	-363 bp	En Düşük 63.6% En Yüksek 67.7%	0 bp -403 bp	18.08.2020 30.06.2020	▲ ▲	67.20 69.80	-0.5% -4.2%	Son Dönemde Satıcılar
ARCLK	21.56	61.2%	220 bp	687 bp	401 bp	En Düşük 46.9% En Yüksek 61.2%	1425 bp 0 bp	16.06.2020 18.08.2020	▲ ▲	16.93 21.60	27.3% -0.2%	Son Dönemde Alıcılar
EREGL	8.54	59.7%	50 bp	-57 bp	-599 bp	En Düşük 59.2% En Yüksek 65.7%	50 bp -599 bp	11.08.2020 28.05.2020	▲ ▲	8.18 7.85	4.4% 8.7%	Dengeli
KOZAL	82.15	55.9%	-238 bp	-396 bp	38 bp	En Düşük 55.5% En Yüksek 60.7%	38 bp -485 bp	28.05.2020 04.08.2020	▼ ▼	73.60 88.60	11.6% -7.3%	Son Dönemde Satıcılar
KOZAA	13.16	54.6%	-55 bp	-76 bp	544 bp	En Düşük 49.0% En Yüksek 56.0%	560 bp -141 bp	02.06.2020 04.08.2020	▼ ▼	12.06 14.53	9.1% -9.4%	Son Dönemde Satıcılar
AKBNK	4.99	51.9%	8 bp	-566 bp	-765 bp	En Düşük 51.8% En Yüksek 60.0%	8 bp -810 bp	11.08.2020 23.06.2020	▲ ▲	4.76 5.99	4.8% -16.7%	Dengeli
TTKOM	6.76	50.8%	-261 bp	-647 bp	-890 bp	En Düşük 50.8% En Yüksek 59.9%	0 bp -903 bp	18.08.2020 30.06.2020	▲ ▲	6.97 7.92	-3.0% -14.7%	Satıcılar
GARAN	6.96	48.8%	-37 bp	-568 bp	-1211 bp	En Düşük 48.8% En Yüksek 60.9%	0 bp -1211 bp	18.08.2020 28.05.2020	▲ ▲	6.78 7.54	2.7% -7.7%	Son Dönemde Satıcılar
ISCTR	4.86	44.6%	-36 bp	-121 bp	-277 bp	En Düşük 44.6% En Yüksek 48.1%	0 bp -350 bp	18.08.2020 30.06.2020	▲ ▲	4.83 5.39	0.6% -9.8%	Satıcılar
MGROS	39.30	44.1%	11 bp	45 bp	794 bp	En Düşük 35.0% En Yüksek 44.1%	907 bp 0 bp	02.06.2020 18.08.2020	▲ ▲	33.44 38.16	17.5% 3.0%	Son Dönemde Alıcılar
DOHOL	2.04	40.0%	-15 bp	-248 bp	79 bp	En Düşük 39.2% En Yüksek 43.7%	79 bp -371 bp	28.05.2020 14.07.2020	▼ ▼	1.90 2.20	7.4% -7.3%	Satıcılar
EKGYO	1.93	38.6%	-19 bp	243 bp	-233 bp	En Düşük 36.1% En Yüksek 40.9%	243 bp -233 bp	21.07.2020 28.05.2020	▲ ▲	2.27 1.35	-15.0% 43.1%	Dengeli
TUPRS	80.70	37.9%	-622 bp	-907 bp	-1979 bp	En Düşük 37.9% En Yüksek 57.6%	0 bp -1979 bp	18.08.2020 28.05.2020	▲ ▲	78.75 80.15	2.5% 0.7%	Son Dönemde Satıcılar
ASELS	17.84	35.1%	-97 bp	-138 bp	120 bp	En Düşük 33.8% En Yüksek 38.1%	128 bp -297 bp	02.06.2020 04.08.2020	▼ ▼	15.05 17.64	18.6% 1.1%	Son Dönemde Satıcılar
THYAO	11.02	31.2%	151 bp	-5 bp	151 bp	En Düşük 29.7% En Yüksek 33.8%	151 bp -263 bp	28.05.2020 23.06.2020	▼ ▼	11.21 12.52	-1.7% -12.0%	Dengeli
SODA	6.69	25.3%	74 bp	-96 bp	-419 bp	En Düşük 24.6% En Yüksek 30.0%	74 bp -468 bp	11.08.2020 16.06.2020	▲ ▲	6.69 5.85	0.0% 14.4%	Dengeli
TKFEN	14.18	22.3%	-59 bp	-345 bp	-1724 bp	En Düşük 22.3% En Yüksek 39.5%	0 bp -1724 bp	18.08.2020 28.05.2020	▲ ▲	14.35 13.93	-1.2% 1.8%	Yoğun Satıcılar
TRKCM	3.86	20.4%	-484 bp	-750 bp	-953 bp	En Düşük 20.4% En Yüksek 30.0%	0 bp -953 bp	18.08.2020 28.05.2020	▲ ▲	3.87 3.21	-0.3% 20.4%	Son Dönemde Satıcılar
TSKB	1.09	20.4%	40 bp	-51 bp	-330 bp	En Düşük 20.0% En Yüksek 23.8%	40 bp -334 bp	11.08.2020 02.06.2020	▲ ▲	1.07 1.10	1.9% -0.9%	Dengeli
PETKM	3.84	18.8%	21 bp	46 bp	85 bp	En Düşük 17.9% En Yüksek 19.5%	94 bp -70 bp	02.06.2020 23.06.2020	▼ ▼	3.53 4.13	8.8% -7.0%	-
SISE	5.94	16.5%	-196 bp	-265 bp	-625 bp	En Düşük 16.5% En Yüksek 22.7%	0 bp -625 bp	18.08.2020 28.05.2020	▲ ▲	5.98 4.89	-0.7% 21.5%	Son Dönemde Satıcılar
KRDMD	2.85	12.7%	-160 bp	36 bp	-124 bp	En Düşük 10.3% En Yüksek 14.7%	246 bp -193 bp	30.06.2020 16.06.2020	▲ ▲	3.04 2.73	-6.3% 4.4%	Son Dönemde Satıcılar
PGSUS	46.90	11.7%	44 bp	-10 bp	148 bp	En Düşük 10.2% En Yüksek 13.6%	148 bp -197 bp	28.05.2020 23.06.2020	▼ ▼	53.75 55.95	-12.7% -16.2%	Dengeli
VAKBN	4.15	7.4%	-33 bp	-204 bp	-685 bp	En Düşük 7.4% En Yüksek 14.3%	0 bp -685 bp	18.08.2020 28.05.2020	▲ ▲	4.14 4.53	0.2% -8.4%	Yoğun Satıcılar
HALKB	5.04	7.2%	4 bp	-88 bp	-400 bp	En Düşük 7.2% En Yüksek 11.2%	4 bp -400 bp	11.08.2020 28.05.2020	▲ ▲	5.00 5.25	0.8% -4.0%	Dengeli

* Yabancıların görece daha çok tercih ettikleri (yabancı takas oranı yüksek) hisseler

* Yabancıların görece daha az tercih ettikleri (yabancı takas oranı düşük) hisseler

Kaynak: Matriks, HLY Yatırım Danışmanlığı ve Bireysel Portföy Yönetimi



Yabancı Takas Oranları

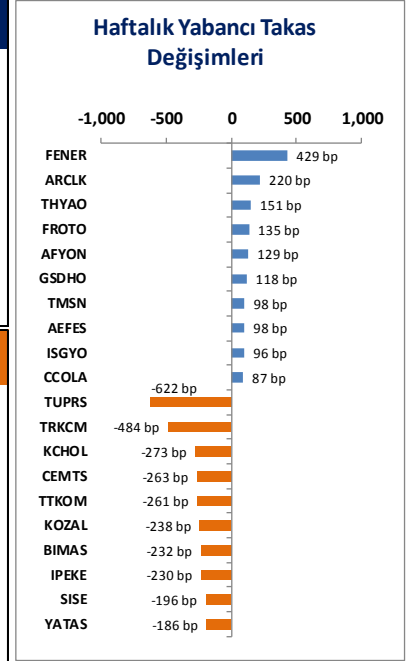
BIST 100 Şirketlerinin periyodik yabancı takas oranı değişimleri

Aşağıdaki tabloda BIST 100 şirketlerinin son bir hafta, iki hafta, bir ay, üç ay ve altı aylık dönemlerde yabancı takas oranlarındaki değişimleri takası en çok artan ve azalan ilk on şirket bazında görebilirsiniz.

FROTO son 3 aylık dönemde, ARCLK, FENER, AEFES ise son 1 aylık dönemde yabancı takas oranında devam eden düzenli artış ile ; TUPRS son 6 aylık dönemde, TTKOM ve IPEKE ise son 3 aylık dönemde yabancı takas oranında devam eden düzenli azalış ile dikkat çekmektedir.

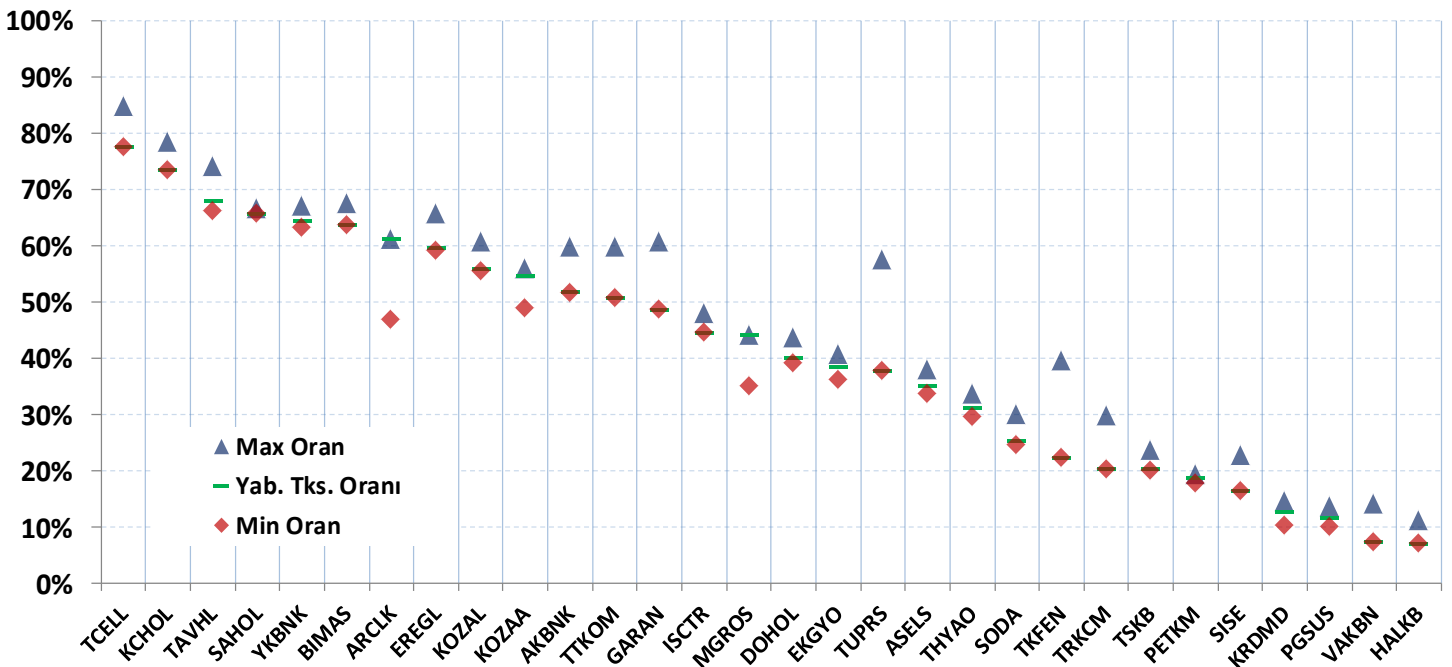
YABANCI TAKAS ORANI EN ÇOK ARTAN İLK 10 HİSSE (BIST - 100, bp)										
	Haftalık		2 Haftalık		Aylık		3 Aylık		6 Aylık	
1	FENER	429 bp	ARCLK	516 bp	ARCLK	687 bp	TTRAK	1367 bp	OZGYO	1257 bp
2	ARCLK	220 bp	FENER	409 bp	FENER	439 bp	OZGYO	1325 bp	TTRAK	865 bp
3	THYAO	151 bp	OZGYO	177 bp	TTRAK	284 bp	MGROS	1281 bp	MGROS	842 bp
4	FROTO	135 bp	TAVHL	173 bp	AEFES	255 bp	SOKM	629 bp	IHLAS	762 bp
5	AFYON	129 bp	ENJSA	171 bp	EKGYO	243 bp	IEYHO	607 bp	POLHO	746 bp
6	GSDHO	118 bp	FROTO	167 bp	FROTO	170 bp	TMSN	587 bp	IEYHO	607 bp
7	TMSN	98 bp	AEFES	141 bp	TAVHL	114 bp	ECILC	498 bp	ECILC	364 bp
8	AEFES	98 bp	TTRAK	131 bp	HEKTS	96 bp	POLHO	438 bp	FENER	286 bp
9	ISGYO	96 bp	MGROS	128 bp	ENJSA	92 bp	PRKME	392 bp	TMSN	281 bp
10	CCOLA	87 bp	HEKTS	126 bp	SASA	53 bp	FROTO	388 bp	NETAS	237 bp

YABANCI TAKAS ORANI EN ÇOK AZALAN İLK 10 HİSSE (BIST - 100, bp)										
	Haftalık		2 Haftalık		Aylık		3 Aylık		6 Aylık	
1	TUPRS	-622 bp	TUPRS	-896 bp	ALGYO	-1026 bp	VAKBN	-4002 bp	VAKBN	-6228 bp
2	TRKCM	-484 bp	TRKCM	-848 bp	TUPRS	-907 bp	HALKB	-2830 bp	HALKB	-3883 bp
3	KCHOL	-273 bp	IPEKE	-532 bp	ADESE	-889 bp	TUPRS	-2417 bp	PGSUS	-3144 bp
4	CEMTS	-263 bp	ISGYO	-529 bp	TRKCM	-750 bp	TKFEN	-1817 bp	İNDES	-3104 bp
5	TTKOM	-261 bp	AKBNK	-510 bp	TTKOM	-647 bp	GARAN	-1682 bp	TUPRS	-2910 bp
6	KOZAL	-238 bp	KOZAL	-485 bp	IPEKE	-585 bp	CLEBI	-1536 bp	TKFEN	-2675 bp
7	BIMAS	-232 bp	TTKOM	-465 bp	PRKME	-574 bp	IPEKE	-1270 bp	GARAN	-2636 bp
8	IPEKE	-230 bp	IHLAS	-450 bp	GARAN	-568 bp	AKBNK	-1141 bp	TAVHL	-2287 bp
9	SISE	-196 bp	PRKME	-449 bp	AKBNK	-566 bp	TRKCM	-1021 bp	TTKOM	-2069 bp
10	YATAS	-186 bp	KCHOL	-406 bp	ANACM	-502 bp	GEREL	-1009 bp	AKBNK	-1908 bp



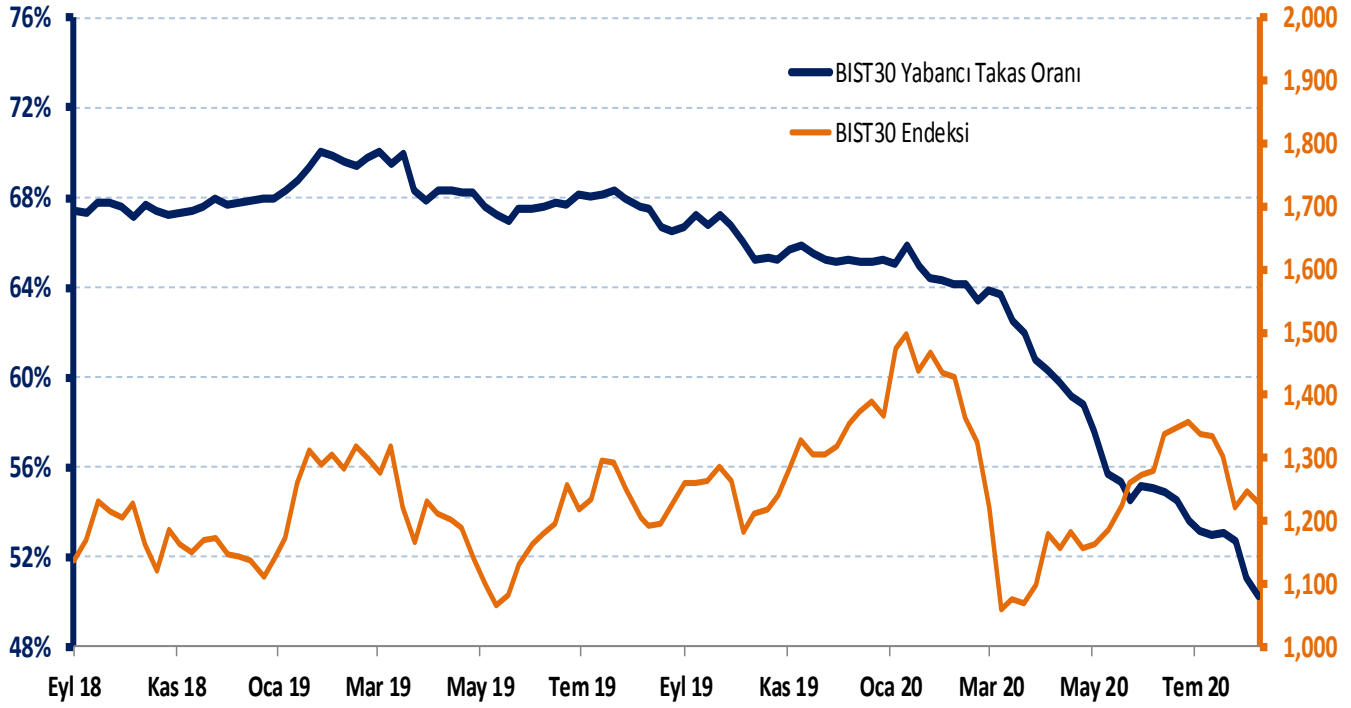
BIST 30 Şirketlerinin Son 3 Aylık Yabancı Takas Oranları

Aşağıdaki tabloda, BIST 30 şirketlerinin cari yabancı takas oranlarının son üç aylık dönemde gördükleri en yüksek ve en düşük yabancı takas oranlarına olan konumunu görebilirsiniz. Tablo, cari yabancı takas oranı en yüksek hisseden en düşük hisseye doğru sıralanmıştır.



Kaynak: Matriks, HLY Yatırım Danışmanlığı ve Bireysel Portföy Yönetimi

BIST 30 Yabancı Takas Oranı



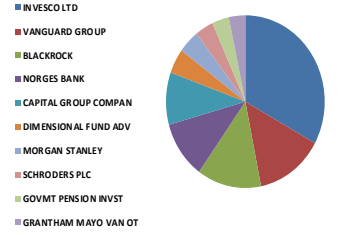
Kaynak: HLY Yatırım Danışmanlığı & Bireysel Portföy Yönetimi

Not: BIST 30 Yabancı Takas Oranı, endeks kapsamındaki şirketlerin endeks ağırlıkları ve yabancı takas oranları esas alınarak hesaplanmış olup Takasbank tarafından açıklanan yabancı takas oranından farklılık göstermektedir.

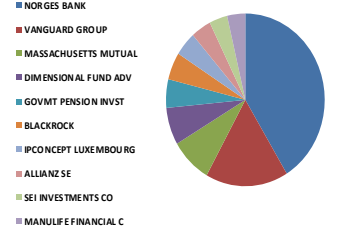
Yabancı Takas Oranları

BIST 30 - İlk 10 Yabancı Hissedar Pozisyonu

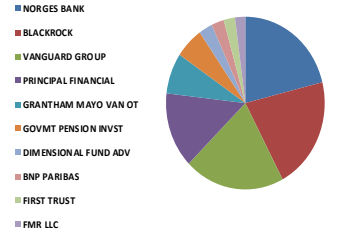
AKBNK TI - İlk 10 Yabancı Ortak	Pozisyon	Pozisyon Değişimi	Piyasa Değeri	Hisse Oranı	Bildirim Tarihi	Ülke
INVESCO LTD	229,119,790	-13,729	3,858,377,299	4.41%	17.08.2020	United States
VANGUARD GROUP	96,310,860	-1,715,293	1,621,874,897	1.85%	31.07.2020	United States
BLACKROCK	90,973,573	-86,653	1,531,994,983	1.75%	17.08.2020	United States
NORGES BANK	74,635,608	0	1,256,863,650	1.44%	31.12.2019	Norway
CAPITAL GROUP COMPAN	67,993,906	-105,814,732	1,145,017,387	1.31%	30.06.2020	United States
DIMENSIONAL FUND ADV	32,080,910	281,810	540,242,529	0.62%	30.06.2020	United States
MORGAN STANLEY	30,360,723	359,587	511,274,580	0.58%	30.06.2020	United States
SCHRODERS PLC	25,845,754	19,951,871	435,242,501	0.50%	15.05.2020	United Kingdom
GOVMT PENSION INVST	24,020,828	0	404,510,747	0.46%	31.03.2020	Japan
GRANTHAM MAYO VAN OT	23,608,473	-8,806	397,566,689	0.45%	30.11.2018	United States



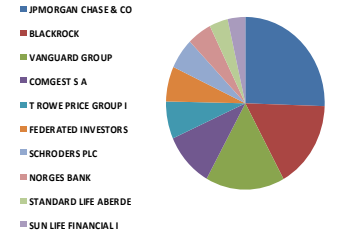
ARCLK TI - İlk 10 Yabancı Ortak	Pozisyon	Pozisyon Değişimi	Piyasa Değeri	Hisse Oranı	Bildirim Tarihi	Ülke
NORGES BANK	13,615,327	0	229,282,109	2.01%	31.12.2019	Norway
VANGUARD GROUP	5,517,303	-515,477	92,911,383	0.82%	31.07.2020	United States
MASSACHUSETTS MUTUAL	2,758,542	225,037	46,453,848	0.41%	31.01.2020	United States
DIMENSIONAL FUND ADV	2,280,481	34,316	38,403,300	0.34%	30.06.2020	United States
GOVMT PENSION INVST	1,772,683	0	29,851,982	0.26%	31.03.2020	Japan
BLACKROCK	1,692,844	-3,663	28,507,493	0.25%	31.07.2020	United States
IPCONCEPT LUXEMBOURG	1,519,451	678,303	25,587,555	0.22%	30.12.2019	Luxembourg
ALLIANZ SE	1,351,048	-44,309	22,751,649	0.20%	17.08.2020	Germany
SEI INVESTMENTS CO	1,200,039	420,550	20,208,657	0.18%	31.07.2020	United States
MANULIFE FINANCIAL C	1,190,635	485,943	20,050,294	0.18%	31.07.2020	Canada



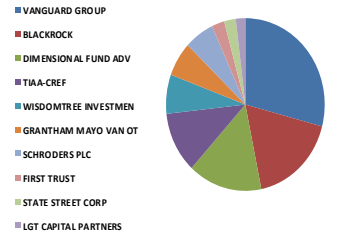
ASELS TI - İlk 10 Yabancı Ortak	Pozisyon	Pozisyon Değişimi	Piyasa Değeri	Hisse Oranı	Bildirim Tarihi	Ülke
NORGES BANK	20,734,392	0	349,167,164	0.91%	31.12.2019	Norway
BLACKROCK	20,712,105	1,483	348,791,851	0.91%	14.08.2020	United States
VANGUARD GROUP	20,165,741	-89,435	339,591,082	0.88%	31.07.2020	United States
PRINCIPAL FINANCIAL	13,795,400	-2,510,800	232,314,538	0.61%	31.07.2020	United States
GRANTHAM MAYO VAN OT	7,479,344	0	125,952,154	0.33%	30.11.2018	United States
GOVMT PENSION INVST	5,770,368	0	97,172,998	0.25%	31.03.2020	Japan
DIMENSIONAL FUND ADV	2,789,796	51,877	46,980,165	0.12%	30.06.2020	United States
BNP PARIBAS	2,422,704	-98,472	40,798,336	0.11%	30.06.2020	France
FIRST TRUST	2,249,610	0	37,883,433	0.10%	17.08.2020	United States
FMR LLC	2,146,112	12,814	36,140,526	0.09%	30.06.2020	United States



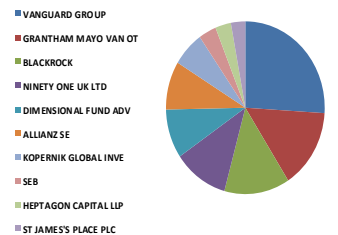
BIMAS TI - İlk 10 Yabancı Ortak	Pozisyon	Pozisyon Değişimi	Piyasa Değeri	Hisse Oranı	Bildirim Tarihi	Ülke
JPMORGAN CHASE & CO	24,994,847	10,959,948	420,913,227	4.12%	17.08.2020	United States
BLACKROCK	16,166,156	11,286	272,238,070	2.66%	17.08.2020	United States
VANGUARD GROUP	15,801,474	-219,995	266,096,825	2.60%	31.07.2020	United States
COMGEST S A	10,021,575	-1,707	168,763,325	1.65%	30.04.2020	France
T ROWE PRICE GROUP I	6,858,654	-1,321,324	115,499,734	1.13%	30.06.2020	United States
FEDERATED INVESTORS	6,431,368	-740,761	108,304,238	1.06%	30.06.2020	United States
SCHRODERS PLC	5,627,208	1,535,615	94,762,184	0.93%	30.06.2020	United Kingdom
NORGES BANK	4,849,646	0	81,668,039	0.80%	31.12.2019	Norway
STANDARD LIFE ABERDE	3,684,456	-1,000,386	62,046,240	0.61%	31.07.2020	United Kingdom
SUN LIFE FINANCIAL I	3,499,792	41,599	58,936,498	0.58%	30.06.2020	Canada



DOHOL TI - İlk 10 Yabancı Ortak	Pozisyon	Pozisyon Değişimi	Piyasa Değeri	Hisse Oranı	Bildirim Tarihi	Ülke
VANGUARD GROUP	35,276,260	-2,262,122	594,052,224	1.35%	31.07.2020	United States
BLACKROCK	21,537,445	3,145	362,690,577	0.82%	14.08.2020	United States
DIMENSIONAL FUND ADV	18,286,873	-3,569,337	307,950,944	0.70%	30.06.2020	United States
TIAA-CREF	13,757,160	0	231,670,576	0.53%	30.06.2020	United States
WISDOMTREE INVESTMEN	8,902,511	0	149,918,287	0.34%	17.08.2020	United States
GRANTHAM MAYO VAN OT	7,846,691	0	132,138,278	0.30%	30.11.2018	United States
SCHRODERS PLC	7,340,701	0	123,617,406	0.28%	30.06.2020	United Kingdom
FIRST TRUST	3,049,354	0	51,351,122	0.12%	17.08.2020	United States
STATE STREET CORP	2,981,097	0	50,201,674	0.11%	17.08.2020	United States
LGT CAPITAL PARTNERS	2,341,573	-1,883,358	39,432,090	0.09%	31.05.2019	Switzerland



EKGYO TI - İlk 10 Yabancı Ortak	Pozisyon	Pozisyon Değişimi	Piyasa Değeri	Hisse Oranı	Bildirim Tarihi	Ülke
VANGUARD GROUP	73,941,550	1,845,169	1,245,175,713	1.95%	31.07.2020	United States
GRANTHAM MAYO VAN OT	42,386,805	243,370	713,793,803	1.12%	30.11.2018	United States
BLACKROCK	37,902,386	11,291	638,276,186	1.00%	14.08.2020	United States
NINETY ONE UK LTD	31,829,814	-1,894,605	536,014,073	0.84%	30.06.2020	United Kingdom
DIMENSIONAL FUND ADV	26,111,042	-2,456,460	439,709,951	0.69%	30.06.2020	United States
ALLIANZ SE	25,728,903	5,940,120	433,274,730	0.68%	17.08.2020	Germany
KOPERNIK GLOBAL INVE	18,431,735	0	310,390,420	0.49%	31.05.2020	United States
SEB	10,159,910	-5,300,000	171,092,886	0.27%	31.05.2019	Sweden
HEPTAGON CAPITAL LLP	8,986,240	0	151,328,283	0.24%	30.06.2020	United Kingdom
ST JAMES'S PLACE PLC	8,174,034	0	137,650,734	0.22%	30.09.2018	United Kingdom



Kaynak: Bloomberg

Yabancı Takas Oranları

BIST 30 - İlk 10 Yabancı Hissedar Pozisyonu


EREGL TI - İlk 10 Yabancı Ortak	Pozisyon	Pozisyon Değişimi	Piyasa Değeri	Hisse Oranı	Bildirim Tarihi	Ülke
EXPERT PLACEMENT SER	245,349,997	0	4,131,693,987	7.01%	07.02.2019	Romania
VANGUARD GROUP	47,406,444	-783,194	798,324,524	1.35%	31.07.2020	United States
BLACKROCK	46,776,287	283,119	787,712,680	1.34%	17.08.2020	United States
SEB	27,782,264	-21,226,593	467,853,330	0.79%	31.05.2019	Sweden
NORGES BANK	25,649,983	0	431,945,718	0.73%	31.12.2019	Norway
GRANTHAM MAYO VAN OT	14,888,926	31,515	250,729,516	0.43%	30.11.2018	United States
SCHROEDERS PLC	14,645,770	-2,952,420	246,634,769	0.42%	30.06.2020	United Kingdom
JPMORGAN CHASE & CO	12,903,198	-4,341,565	217,289,856	0.37%	17.08.2020	United States
DIMENSIONAL FUND ADV	12,089,826	108,406	203,592,672	0.35%	30.06.2020	United States
GOVMT PENSION INVST	11,863,198	0	199,776,256	0.34%	31.03.2020	Japan



FROTO TI - İlk 10 Yabancı Ortak	Pozisyon	Pozisyon Değişimi	Piyasa Değeri	Hisse Oranı	Bildirim Tarihi	Ülke
FORD MOTOR CO	143,997,037	0	2,424,910,125	41.04%	31.12.2019	United States
VANGUARD GROUP	2,641,666	-33,786	44,485,656	0.75%	31.07.2020	United States
BLACKROCK	2,242,666	281	37,766,496	0.64%	14.08.2020	United States
PZENA INVESTMENT MAN	1,788,140	-62,127	30,112,278	0.51%	31.07.2020	United States
JPMORGAN CHASE & CO	1,398,464	-57,374	23,550,134	0.40%	17.08.2020	United States
NORGES BANK	1,184,399	0	19,945,279	0.34%	31.12.2019	Norway
STATE STREET CORP	967,116	-29,498	16,286,234	0.28%	17.08.2020	United States
AVIVA GROUP	659,747	0	11,110,140	0.19%	30.06.2020	United States
DIMENSIONAL FUND ADV	599,553	6,128	10,096,473	0.17%	30.06.2020	United States
SEB	510,592	-401,350	8,598,369	0.15%	31.05.2019	Sweden




GARAN TI - İlk 10 Yabancı Ortak	Pozisyon	Pozisyon Değişimi	Piyasa Değeri	Hisse Oranı	Bildirim Tarihi	Ülke
BANCO BILBAO VIZCAYA	2,093,700,000	0	35,257,908,319	49.85%	07.02.2019	Spain
CAPITAL GROUP COMPAN	133,729,787	-37,074,024	2,252,009,633	3.18%	30.06.2020	United States
BLACKROCK	83,503,288	8,731,968	1,406,195,383	1.99%	17.08.2020	United States
VANGUARD GROUP	73,238,161	-45,782,727	1,233,330,642	1.74%	31.07.2020	United States
FMR LLC	57,882,161	14,640,280	974,735,600	1.38%	17.08.2020	United States
NORGES BANK	37,497,811	0	631,463,143	0.89%	31.12.2019	Norway
GRANTHAM MAYO VAN OT	35,368,628	54,543	595,607,701	0.84%	30.11.2018	United States
DIMENSIONAL FUND ADV	33,362,868	45,838	561,830,702	0.79%	30.06.2020	United States
SCHROEDERS PLC	27,677,522	14,172,903	466,089,475	0.66%	30.04.2020	United Kingdom
FRANK RUSSELL COMPAN	27,310,984	-4,265,197	459,916,975	0.65%	31.07.2020	United States



HALKB TI - İlk 10 Yabancı Ortak	Pozisyon	Pozisyon Değişimi	Piyasa Değeri	Hisse Oranı	Bildirim Tarihi	Ülke
VANGUARD GROUP	21,315,188	-683,017	358,947,769	0.86%	31.07.2020	United States
ALLIANZ SE	12,372,106	384,610	208,346,267	0.50%	17.08.2020	Germany
BLACKROCK	11,484,016	17,778	193,390,831	0.46%	17.08.2020	United States
DIMENSIONAL FUND ADV	9,246,761	-1,809,595	155,715,457	0.37%	30.06.2020	United States
CHARLES SCHWAB CORPO	7,267,040	148,339	122,376,955	0.29%	17.08.2020	United States
KOPERNIK GLOBAL INVE	5,952,173	0	100,234,594	0.24%	31.05.2020	United States
GRANTHAM MAYO VAN OT	3,441,006	0	57,946,542	0.14%	30.11.2018	United States
HEPTAGON CAPITAL LLP	2,620,179	0	44,123,815	0.11%	30.06.2020	United Kingdom
ST JAMES'S PLACE PLC	1,953,422	0	32,895,627	0.08%	30.09.2018	United Kingdom
INVESCO LTD	1,681,475	0	28,316,039	0.07%	17.08.2020	United States



ISCTR TI - İlk 10 Yabancı Ortak	Pozisyon	Pozisyon Değişimi	Piyasa Değeri	Hisse Oranı	Bildirim Tarihi	Ülke
VANGUARD GROUP	50,138,819	-722,881	844,337,720	1.11%	31.07.2020	United States
BLACKROCK	44,984,136	-150,298	757,532,857	1.00%	17.08.2020	United States
DIMENSIONAL FUND ADV	20,182,987	109,500	339,881,504	0.45%	30.06.2020	United States
ST JAMES'S PLACE PLC	19,273,018	0	324,557,626	0.43%	30.09.2018	United Kingdom
ALLIANZ SE	17,956,628	-4,150,948	302,389,618	0.40%	17.08.2020	Germany
GOVMT PENSION INVST	14,634,506	0	246,445,083	0.33%	31.03.2020	Japan
FRANK RUSSELL COMPAN	13,078,399	628,267	220,240,241	0.29%	31.07.2020	United States
NORGES BANK	9,729,511	0	163,844,967	0.22%	31.12.2019	Norway
FMR LLC	9,284,534	171,170	156,351,554	0.21%	17.08.2020	United States
GRANTHAM MAYO VAN OT	9,185,509	-23,232	154,683,973	0.20%	30.11.2018	United States



KCHOL TI - İlk 10 Yabancı Ortak	Pozisyon	Pozisyon Değişimi	Piyasa Değeri	Hisse Oranı	Bildirim Tarihi	Ülke
VANGUARD GROUP	30,486,229	-554,527	513,388,101	1.20%	31.07.2020	United States
BLACKROCK	22,730,691	-73,372	382,784,840	0.90%	17.08.2020	United States
LAZARD LTD	22,212,211	-11,450,602	374,053,637	0.88%	30.06.2020	Bermuda
CAPITAL GROUP COMPAN	17,195,250	0	289,568,013	0.68%	30.06.2020	United States
GOVMT PENSION INVST	6,635,519	0	111,742,141	0.26%	31.03.2020	Japan
FRANK RUSSELL COMPAN	6,578,725	-46,101	110,785,730	0.26%	31.07.2020	United States
NORGES BANK	5,841,621	0	98,372,899	0.23%	31.12.2019	Norway
STATE OF CALIFORNIA	5,137,031	0	86,507,603	0.20%	30.06.2019	United States
ST JAMES'S PLACE PLC	4,525,621	0	76,211,458	0.18%	30.09.2018	United Kingdom
SCHROEDERS PLC	4,490,470	823,949	75,619,515	0.18%	30.06.2020	United Kingdom

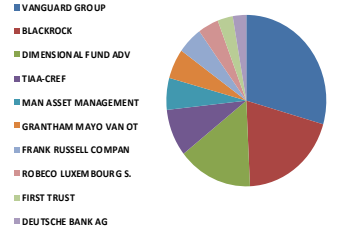


Kaynak: Bloomberg

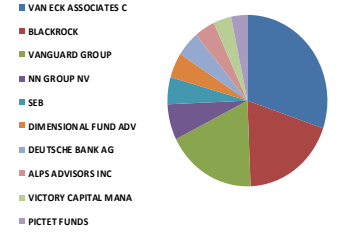
Yabancı Takas Oranları

BIST 30 - İlk 10 Yabancı Hissedar Pozisyonu

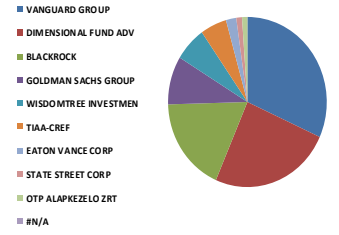
KOZAA TI - İlk 10 Yabancı Ortak	Pozisyon	Pozisyon Değişimi	Piyasa Değeri	Hisse Oranı	Bildirim Tarihi	Ülke
VANGUARD GROUP	6,302,570	-244,758	106,135,280	1.62%	31.07.2020	United States
BLACKROCK	4,236,211	11,277	71,337,794	1.09%	14.08.2020	United States
DIMENSIONAL FUND ADV	3,229,095	-770,061	54,377,960	0.83%	30.06.2020	United States
TIAA-CREF	1,887,447	0	31,784,608	0.49%	30.06.2020	United States
MAN ASSET MANAGEMENT	1,288,106	85,820	21,691,705	0.33%	30.06.2020	Ireland
GRANTHAM MAYO VAN OT	1,198,966	0	20,190,588	0.31%	30.11.2018	United States
FRANK RUSSELL COMPAN	1,090,102	282,708	18,357,318	0.28%	31.07.2020	United States
ROBECO LUXEMBOURG S.	893,255	0	15,042,414	0.23%	30.06.2020	Luxembourg
FIRST TRUST	642,279	0	10,815,978	0.17%	17.08.2020	United States
DEUTSCHE BANK AG	600,000	75,000	10,104,000	0.15%	30.06.2020	Germany



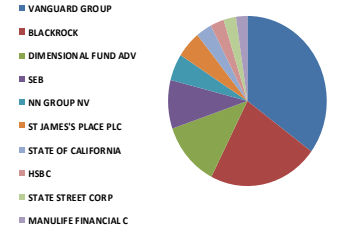
KOZAL TI - İlk 10 Yabancı Ortak	Pozisyon	Pozisyon Değişimi	Piyasa Değeri	Hisse Oranı	Bildirim Tarihi	Ülke
VAN ECK ASSOCIATES C	2,525,692	-3,264	42,532,654	1.66%	17.08.2020	United States
BLACKROCK	1,605,617	-754,727	27,038,591	1.05%	14.08.2020	United States
VANGUARD GROUP	1,522,674	-15,534	25,641,830	1.00%	31.07.2020	United States
NN GROUP NV	560,550	148,615	9,439,662	0.37%	30.06.2020	Netherlands
SEB	422,119	-379,801	7,108,484	0.28%	31.05.2019	Sweden
DIMENSIONAL FUND ADV	394,368	322	6,641,157	0.26%	30.06.2020	United States
DEUTSCHE BANK AG	394,296	0	6,639,945	0.26%	30.06.2020	Germany
ALPS ADVISORS INC	347,347	0	5,849,324	0.23%	17.08.2020	United States
VICTORY CAPITAL MANA	304,403	0	5,126,147	0.20%	17.08.2020	United States
PICTET FUNDS	276,797	0	4,661,262	0.18%	31.03.2020	Switzerland



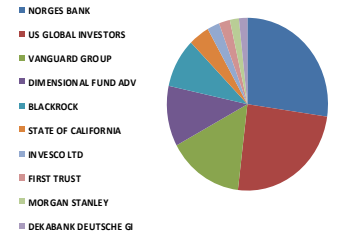
KRDMD TI - İlk 10 Yabancı Ortak	Pozisyon	Pozisyon Değişimi	Piyasa Değeri	Hisse Oranı	Bildirim Tarihi	Ülke
VANGUARD GROUP	31,839,271	-134,735	536,173,328	4.08%	31.07.2020	United States
DIMENSIONAL FUND ADV	24,787,092	-706,074	417,414,633	3.18%	30.06.2020	United States
BLACKROCK	18,116,249	6,567	305,077,636	2.32%	14.08.2020	United States
GOLDMAN SACHS GROUP	9,197,497	0	154,885,851	1.18%	30.09.2018	United States
WISDOMTREE INVESTMEN	6,523,178	0	109,850,319	0.84%	17.08.2020	United States
TIAA-CREF	5,391,967	0	90,800,725	0.69%	30.04.2020	United States
EATON VANCE CORP	2,093,457	0	35,253,816	0.27%	30.06.2020	United States
STATE STREET CORP	1,165,261	0	19,622,995	0.15%	17.08.2020	United States
OTP ALAPKEZELO ZRT	1,107,434	0	18,649,189	0.14%	28.06.2019	Hungary
#N/A	#N/A	#N/A	#N/A	#N/A	#N/A	#N/A



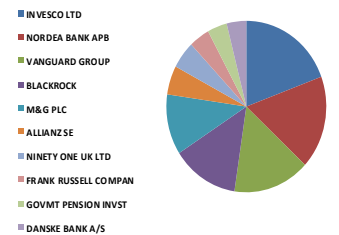
PETKM TI - İlk 10 Yabancı Ortak	Pozisyon	Pozisyon Değişimi	Piyasa Değeri	Hisse Oranı	Bildirim Tarihi	Ülke
VANGUARD GROUP	32,037,650	-365,563	539,514,031	1.52%	31.07.2020	United States
BLACKROCK	20,466,947	4,148	344,663,391	0.97%	14.08.2020	United States
DIMENSIONAL FUND ADV	11,257,479	45,383	189,575,948	0.53%	30.06.2020	United States
SEB	8,495,150	-13,014,827	143,058,327	0.40%	31.05.2019	Sweden
NN GROUP NV	4,582,097	4,582,097	77,162,514	0.22%	31.12.2019	Netherlands
ST JAMES'S PLACE PLC	4,555,431	0	76,713,459	0.22%	30.09.2018	United Kingdom
STATE OF CALIFORNIA	2,979,141	0	50,168,735	0.14%	30.06.2019	United States
HSBC	2,567,409	1,800,000	43,235,168	0.12%	30.06.2020	United Kingdom
STATE STREET CORP	2,407,329	0	40,539,421	0.11%	17.08.2020	United States
MANULIFE FINANCIAL C	2,164,484	728,448	36,449,911	0.10%	31.07.2020	Canada



PGSUS TI - İlk 10 Yabancı Ortak	Pozisyon	Pozisyon Değişimi	Piyasa Değeri	Hisse Oranı	Bildirim Tarihi	Ülke
NORGES BANK	2,151,293	0	36,227,774	2.10%	31.12.2019	Norway
US GLOBAL INVESTORS	1,933,312	19,014	32,556,974	1.89%	14.08.2020	United States
VANGUARD GROUP	1,194,021	-14,053	20,107,314	1.17%	31.07.2020	United States
DIMENSIONAL FUND ADV	891,539	-28,287	15,013,517	0.87%	30.06.2020	United States
BLACKROCK	730,452	8	12,300,812	0.71%	14.08.2020	United States
STATE OF CALIFORNIA	329,037	0	5,540,983	0.32%	30.06.2019	United States
INVESCO LTD	194,563	101,232	3,276,441	0.19%	31.03.2020	United States
FIRST TRUST	170,523	0	2,871,607	0.17%	17.08.2020	United States
MORGAN STANLEY	146,467	0	2,466,504	0.14%	30.06.2020	United States
DEKABANK DEUTSCHE GI	135,000	0	2,273,400	0.13%	30.09.2019	Germany



SAHOL TI - İlk 10 Yabancı Ortak	Pozisyon	Pozisyon Değişimi	Piyasa Değeri	Hisse Oranı	Bildirim Tarihi	Ülke
INVESCO LTD	39,816,309	44,081	670,506,650	1.95%	17.08.2020	United States
NORDEA BANK APB	36,199,052	-1,188,337	609,592,041	1.77%	30.06.2020	Sweden
VANGUARD GROUP	31,766,917	-461,097	534,954,887	1.56%	31.07.2020	United States
BLACKROCK	27,801,850	274,496	468,183,158	1.36%	17.08.2020	United States
M&G PLC	23,471,204	1,456,950	395,255,079	1.15%	30.04.2020	United Kingdom
ALLIANZ SE	11,292,538	45,703	190,166,342	0.55%	17.08.2020	Germany
NINETY ONE UK LTD	10,576,380	1,129,770	178,106,241	0.52%	30.06.2020	United Kingdom
FRANK RUSSELL COMPAN	8,615,755	5	145,089,316	0.42%	31.07.2020	United States
GOVMT PENSION INVST	8,154,981	0	137,329,881	0.40%	31.03.2020	Japan
DANSKE BANK A/S	8,148,343	-2,646,733	137,218,097	0.40%	31.07.2020	Denmark

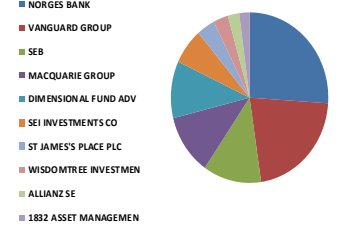


Kaynak: Bloomberg

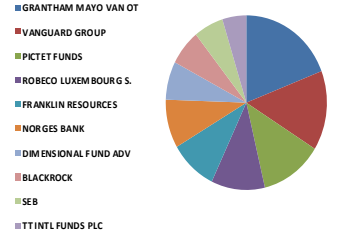
Yabancı Takas Oranları

BIST 30 - İlk 10 Yabancı Hissedar Pozisyonu

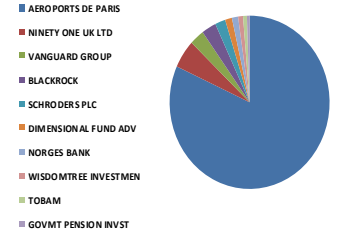
SISE TI - İlk 10 Yabancı Ortak	Pozisyon	Pozisyon Değişimi	Piyasa Değeri	Hisse Oranı	Bildirim Tarihi	Ülke
NORGES BANK	24,933,762	0	419,884,556	1.11%	31.12.2019	Norway
VANGUARD GROUP	20,693,704	-675,110	348,481,979	0.92%	31.07.2020	United States
SEB	11,418,995	-223,994	192,295,878	0.51%	31.05.2019	Sweden
MACQUARIE GROUP	10,937,480	-574,083	184,187,165	0.49%	29.05.2020	Australia
DIMENSIONAL FUND ADV	10,359,866	-107,362	174,460,145	0.46%	30.06.2020	United States
SEI INVESTMENTS CO	6,594,362	4,416,369	111,049,057	0.29%	31.07.2020	United States
ST JAMES'S PLACE PLC	3,660,988	0	61,651,038	0.16%	30.09.2018	United Kingdom
WISDOMTREE INVESTMEN	2,949,874	0	49,675,879	0.13%	17.08.2020	United States
ALLIANZ SE	2,327,498	210,710	39,195,067	0.10%	17.08.2020	Germany
1832 ASSET MANAGEMEN	2,105,473	0	35,456,166	0.09%	30.06.2020	Canada



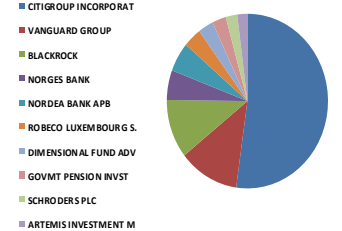
SODA TI - İlk 10 Yabancı Ortak	Pozisyon	Pozisyon Değişimi	Piyasa Değeri	Hisse Oranı	Bildirim Tarihi	Ülke
GRANTHAM MAYO VAN OT	18,274,302	0	307,739,248	1.83%	30.11.2018	United States
VANGUARD GROUP	14,149,985	-21,774	238,285,750	1.41%	31.07.2020	United States
PICTET FUNDS	11,855,052	-37,863	199,639,077	1.19%	31.03.2020	Switzerland
ROBECO LUXEMBOURG S.	10,345,359	0	174,215,847	1.03%	30.06.2020	Luxembourg
FRANKLIN RESOURCES	9,129,656	0	153,743,408	0.91%	30.06.2020	United States
NORGES BANK	8,563,988	0	144,217,559	0.86%	31.12.2019	Norway
DIMENSIONAL FUND ADV	6,817,754	-307,947	114,810,978	0.68%	30.06.2020	United States
BLACKROCK	6,256,266	2,985	105,355,520	0.63%	14.08.2020	United States
SEB	5,688,011	2,038,110	95,786,106	0.57%	31.05.2019	Sweden
TT INTL FUNDS PLC	4,595,734	0	77,392,161	0.46%	30.04.2020	Ireland



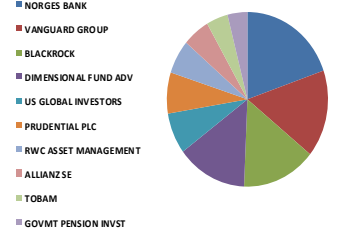
TAVHL TI - İlk 10 Yabancı Ortak	Pozisyon	Pozisyon Değişimi	Piyasa Değeri	Hisse Oranı	Bildirim Tarihi	Ülke
AEROPORTS DE PARIS	167,542,321	-2,992	2,821,412,711	46.12%	07.02.2019	France
NINETY ONE UK LTD	10,843,305	-298,793	182,601,258	2.98%	30.06.2020	United Kingdom
VANGUARD GROUP	6,025,519	-231,171	101,469,741	1.66%	31.07.2020	United States
BLACKROCK	6,024,612	-27,445	101,454,467	1.66%	14.08.2020	United States
SCHRODERS PLC	4,278,932	-189,645	72,057,216	1.18%	31.12.2019	United Kingdom
DIMENSIONAL FUND ADV	2,829,403	-143,446	47,647,147	0.78%	30.06.2020	United States
NORGES BANK	2,577,549	0	43,405,926	0.71%	31.12.2019	Norway
WISDOMTREE INVESTMEN	2,042,518	0	34,396,003	0.56%	17.08.2020	United States
TOBAM	1,590,318	0	26,780,955	0.44%	30.06.2020	France
GOVMT PENSION INVST	1,080,832	0	18,201,211	0.30%	31.03.2020	Japan



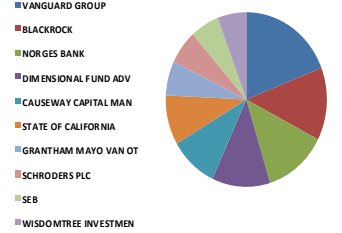
TCELL TI - İlk 10 Yabancı Ortak	Pozisyon	Pozisyon Değişimi	Piyasa Değeri	Hisse Oranı	Bildirim Tarihi	Ülke
CITIGROUP INCORPORAT	164,649,738	-371,310	2,772,701,613	7.48%	01.04.2020	United States
VANGUARD GROUP	38,080,236	-388,425	641,271,180	1.73%	31.07.2020	United States
BLACKROCK	34,426,102	112,496	579,735,563	1.56%	17.08.2020	United States
NORGES BANK	17,430,356	0	293,527,198	0.79%	31.12.2019	Norway
NORDEA BANK APB	17,250,437	-2,039,736	290,497,362	0.78%	30.06.2020	Sweden
ROBECO LUXEMBOURG S.	11,345,647	-179,240	191,060,697	0.52%	30.06.2020	Luxembourg
DIMENSIONAL FUND ADV	9,761,766	3,930	164,388,141	0.44%	30.06.2020	United States
GOVMT PENSION INVST	8,886,470	0	149,648,156	0.40%	31.03.2020	Japan
SCHRODERS PLC	7,366,097	592,022	124,045,075	0.33%	30.06.2020	United Kingdom
ARTEMIS INVESTMENT M	6,350,364	667,302	106,940,131	0.29%	30.04.2020	United Kingdom



THYAO TI - İlk 10 Yabancı Ortak	Pozisyon	Pozisyon Değişimi	Piyasa Değeri	Hisse Oranı	Bildirim Tarihi	Ülke
NORGES BANK	22,542,405	0	379,614,104	1.63%	31.12.2019	Norway
VANGUARD GROUP	18,512,335	537,554	311,747,724	1.34%	31.07.2020	United States
BLACKROCK	16,926,360	83	285,039,905	1.23%	17.08.2020	United States
DIMENSIONAL FUND ADV	16,189,889	37,526	272,637,733	1.17%	30.06.2020	United States
US GLOBAL INVESTORS	8,701,706	51,526	146,536,730	0.63%	14.08.2020	United States
PRUDENTIAL PLC	8,629,923	0	145,327,905	0.63%	29.05.2020	United Kingdom
RWC ASSET MANAGEMENT	7,134,896	1,404,996	120,151,650	0.52%	30.09.2019	United Kingdom
ALLIANZ SE	6,266,062	3,869,405	105,520,485	0.45%	17.08.2020	Germany
TOBAM	4,975,782	0	83,792,170	0.36%	30.06.2020	France
GOVMT PENSION INVST	4,580,593	0	77,137,187	0.33%	31.03.2020	Japan



TKFEN TI - İlk 10 Yabancı Ortak	Pozisyon	Pozisyon Değişimi	Piyasa Değeri	Hisse Oranı	Bildirim Tarihi	Ülke
VANGUARD GROUP	5,610,216	-243,693	94,476,038	1.52%	31.07.2020	United States
BLACKROCK	3,950,147	-37,673	66,520,476	1.07%	14.08.2020	United States
NORGES BANK	3,752,082	0	63,185,061	1.01%	31.12.2019	Norway
DIMENSIONAL FUND ADV	3,456,486	-388,878	58,207,225	0.93%	30.06.2020	United States
CAUSEWAY CAPITAL MAN	2,860,048	-792,078	48,163,209	0.77%	30.06.2020	United States
STATE OF CALIFORNIA	2,705,001	0	45,552,217	0.73%	30.06.2019	United States
GRANTHAM MAYO VAN OT	1,875,701	0	31,586,805	0.51%	30.11.2018	United States
SCHRODERS PLC	1,866,899	-101,197	31,438,579	0.50%	30.06.2020	United Kingdom
SEB	1,712,498	-2,542,974	28,838,467	0.46%	31.05.2019	Sweden
WISDOMTREE INVESTMEN	1,710,880	0	28,811,219	0.46%	17.08.2020	United States

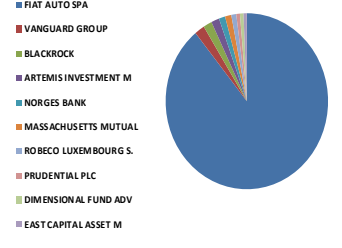


Kaynak: Bloomberg

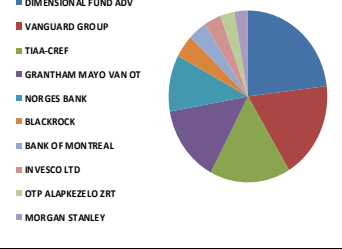
Yabancı Takas Oranları

BIST 30 - İlk 10 Yabancı Hissedar Pozisyonu

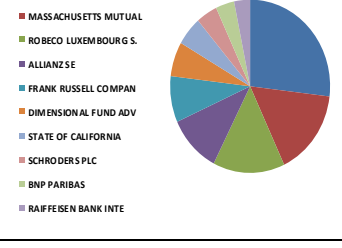
TOASO TI - İlk 10 Yabancı Ortak	Pozisyon	Pozisyon Değişimi	Piyasa Değeri	Hisse Oranı	Bildirim Tarihi	Ülke
FIAT AUTO SPA	189,279,857	0	3,187,472,821	37.86%	15.02.2019	Italy
VANGUARD GROUP	4,264,191	-124,826	71,808,977	0.85%	31.07.2020	United States
BLACKROCK	3,643,779	-10,934	61,361,239	0.73%	17.08.2020	United States
ARTEMIS INVESTMENT M	3,386,321	201,515	57,025,646	0.68%	30.04.2020	United Kingdom
NORGES BANK	2,674,807	0	45,043,750	0.53%	31.12.2019	Norway
MASSACHUSETTS MUTUAL	2,654,514	197,120	44,702,016	0.53%	31.01.2020	United States
ROBECO LUXEMBOURG S.	2,111,010	315,588	35,549,409	0.42%	30.06.2020	Luxembourg
PRUDENTIAL PLC	1,551,590	0	26,128,776	0.31%	28.02.2019	United Kingdom
DIMENSIONAL FUND ADV	1,503,189	12,997	25,313,703	0.30%	30.06.2020	United States
EAST CAPITAL ASSET M	1,410,615	-43,500	23,754,757	0.28%	30.06.2020	Luxembourg



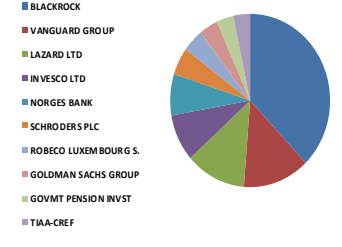
TSKB TI - İlk 10 Yabancı Ortak	Pozisyon	Pozisyon Değişimi	Piyasa Değeri	Hisse Oranı	Bildirim Tarihi	Ülke
DIMENSIONAL FUND ADV	51,394,363	-1,557,884	865,481,081	1.84%	30.06.2020	United States
VANGUARD GROUP	40,838,817	-1,962,067	687,725,685	1.46%	31.07.2020	United States
TIAA-CREF	36,548,677	-504,000	615,479,726	1.31%	30.06.2020	United States
GRANTHAM MAYO VAN OT	32,260,900	0	543,273,561	1.15%	30.11.2018	United States
NORGES BANK	23,694,804	0	399,020,503	0.85%	31.12.2019	Norway
BLACKROCK	9,510,144	-253	160,150,826	0.34%	14.08.2020	United States
BANK OF MONTREAL	8,367,422	0	140,907,388	0.30%	30.09.2018	Canada
INVESCO LTD	7,860,742	987,843	132,374,896	0.28%	31.03.2020	United States
OTP ALAPKEZELŐ ZRT	6,476,554	0	109,065,170	0.23%	28.06.2019	Hungary
MORGAN STANLEY	6,173,756	16,621	103,966,052	0.22%	30.11.2017	United States



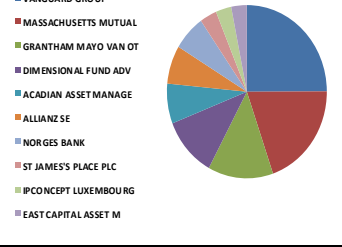
TTKOM TI - İlk 10 Yabancı Ortak	Pozisyon	Pozisyon Değişimi	Piyasa Değeri	Hisse Oranı	Bildirim Tarihi	Ülke
VANGUARD GROUP	17,664,206	-239,531	297,465,232	0.50%	31.07.2020	United States
MASSACHUSETTS MUTUAL	10,444,988	0	175,893,600	0.30%	31.01.2020	United States
ROBECO LUXEMBOURG S.	9,364,785	0	157,702,981	0.27%	30.06.2020	Luxembourg
ALLIANZ SE	6,852,693	-1,863,678	115,399,351	0.20%	17.08.2020	Germany
FRANK RUSSELL COMPAN	5,748,333	7	96,801,929	0.16%	31.07.2020	United States
DIMENSIONAL FUND ADV	4,094,232	34,017	68,946,868	0.12%	30.06.2020	United States
STATE OF CALIFORNIA	3,480,359	0	58,609,246	0.10%	30.06.2019	United States
SCHRODERS PLC	2,710,479	397,469	45,644,467	0.08%	30.06.2020	United Kingdom
BNP PARIBAS	2,555,744	-61,335	43,038,729	0.07%	31.07.2020	France
RAIFFEISEN BANK INTE	2,205,900	0	37,147,356	0.06%	29.05.2020	Austria



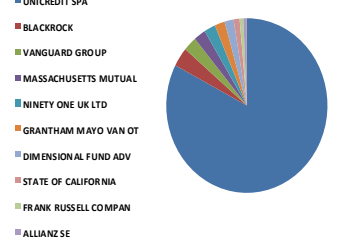
TUPRS TI - İlk 10 Yabancı Ortak	Pozisyon	Pozisyon Değişimi	Piyasa Değeri	Hisse Oranı	Bildirim Tarihi	Ülke
BLACKROCK	12,498,780	0	210,479,457	4.99%	30.01.2020	United States
VANGUARD GROUP	4,466,090	25,751	75,208,956	1.78%	31.07.2020	United States
LAZARD LTD	4,031,890	-2,501,454	67,897,028	1.61%	30.06.2020	Bermuda
INVESCO LTD	2,911,416	1,816	49,028,246	1.16%	17.08.2020	United States
NORGES BANK	2,566,542	0	43,220,568	1.02%	31.12.2019	Norway
SCHRODERS PLC	1,712,521	-762,066	28,838,854	0.68%	30.06.2020	United Kingdom
ROBECO LUXEMBOURG S.	1,410,892	100,000	23,759,421	0.56%	30.06.2020	Luxembourg
GOLDMAN SACHS GROUP	1,282,672	200	21,600,197	0.51%	17.08.2020	United States
GOVMT PENSION INVST	1,128,015	0	18,995,773	0.45%	31.03.2020	Japan
TIAA-CREF	1,124,079	-1,904	18,929,491	0.45%	30.06.2020	United States



VAKBN TI - İlk 10 Yabancı Ortak	Pozisyon	Pozisyon Değişimi	Piyasa Değeri	Hisse Oranı	Bildirim Tarihi	Ülke
VANGUARD GROUP	34,065,490	-661,013	573,662,857	0.87%	31.07.2020	United States
MASSACHUSETTS MUTUAL	26,989,338	0	454,500,456	0.69%	31.01.2020	United States
GRANTHAM MAYO VAN OT	17,948,619	-113,893	302,254,747	0.46%	30.11.2018	United States
DIMENSIONAL FUND ADV	15,094,732	-178,818	254,195,289	0.39%	30.06.2020	United States
ACADIAN ASSET MANAGE	10,074,057	0	169,647,121	0.26%	31.05.2020	United States
ALLIANZ SE	9,856,453	-87,400	165,982,670	0.25%	17.08.2020	Germany
NORGES BANK	8,857,774	0	149,164,916	0.23%	31.12.2019	Norway
ST JAMES'S PLACE PLC	4,756,823	0	80,104,900	0.12%	30.09.2018	United Kingdom
IPCONCEPT LUXEMBOURG	4,242,000	4,242,000	71,435,281	0.11%	30.12.2019	Luxembourg
EAST CAPITAL ASSET M	4,112,121	-1,087,912	69,248,118	0.11%	28.12.2018	Luxembourg



YKBNK TI - İlk 10 Yabancı Ortak	Pozisyon	Pozisyon Değişimi	Piyasa Değeri	Hisse Oranı	Bildirim Tarihi	Ülke
UNICREDIT SPA	1,689,410,260	0	28,449,669,036	20.00%	31.03.2020	Italy
BLACKROCK	72,751,827	60,893	1,225,140,778	0.86%	14.08.2020	United States
VANGUARD GROUP	54,548,858	-4,602,486	918,602,777	0.65%	31.07.2020	United States
MASSACHUSETTS MUTUAL	48,958,518	0	824,461,451	0.58%	31.01.2020	United States
NINETY ONE UK LTD	46,413,854	-5,146,966	781,609,308	0.55%	30.06.2020	United Kingdom
GRANTHAM MAYO VAN OT	41,209,907	0	693,974,840	0.49%	30.11.2018	United States
DIMENSIONAL FUND ADV	37,113,188	276,091	624,986,092	0.44%	30.06.2020	United States
STATE OF CALIFORNIA	24,600,245	0	414,268,130	0.29%	30.06.2019	United States
FRANK RUSSELL COMPAN	15,300,772	2,378,116	257,665,003	0.18%	31.07.2020	United States
ALLIANZ SE	14,277,211	-1,934,955	240,428,235	0.17%	17.08.2020	Germany



Kaynak: Bloomberg

Yatırım Danışmanlığı ve Bireysel Portföy Yönetimi

Gökçe ARSLAN

Müdür

Tuba ŞAHİN
YönetmenGözde ODABAŞI AĞBABA
UzmanSemih Can ÖZER
Uzmanytrdanismanligibpy@halkyatirim.com.tr

0 (212) 314 81 81

ÇEKİNCE

"Yatırım Danışmanlığı" hizmeti; aracı kurumlar, portföy yönetim şirketleri, mevduat kabul etmeyen bankalar ile müşteri arasında imzalanacak Yatırım Danışmanlığı sözleşmesi çerçevesinde sunulmaktadır. Burada yer alan bilgi, yorum ve tavsiyeleri, kişilerin yerindelik testi ile belirlediği risk seviyeleri dikkate alınarak, Halk Yatırım Yatırım Danışmanlığı ve Araştırma birimi nezdinde güvenilir olduğuna inanılan bilgi kaynaklarından yararlanarak hazırlanmakta ve kişiye özel sunulmaktadır. Verilen bu tavsiyeler mali durumunuz ile risk ve getiri tercihlerinize uygun olmayabilir. Bu nedenle, risk yapınıza uygun olmayan şekilde sadece burada yer alan bilgilere dayanılarak yatırım kararı verilmesi beklentilerinize uygun sonuçlar doğurmayabilir. Size özel olarak tahsis edilen Yatırım Danışmanınız ile irtibata geçmeniz ve mali durumunuz ve risk seviyelerinize uygun kararları birlikte almanız tavsiye edilir.

Veri ve grafikler güvenilirliğine inandığımız güvenilir kaynaklardan derlenmiş olup, yapılan yorumlar sadece HALK YATIRIM MENKUL DEĞERLER A.Ş. Yatırım Danışmanlığı'nın beklentilerini yansıtmaktadır. Bu bilgiler ışığında yapılan ve yapılacak olan ileriye dönük yatırımların sonuçlarından Şirketimiz hiçbir şekilde sorumlu tutulamaz. Ayrıca, Halk Yatırım Menkul Kıymetler A.Ş.'nin yazılı izni olmadıkça içeriği kısmen ya da tamamen üçüncü kişilerce hiç bir şekil ve ortamda yayınlanamaz, iktisap edilemez, alıntı yapılamaz, kullanılamaz. İleti, gönderilen kişiye özel ve münhasırdır. İlave olarak, bu raporun gönderildiği ve yukarıdaki açıklamalarımız doğrultusunda kullanıldığı ülkelerdeki yasal düzenlemelerden kaynaklı tüm talep ve dava haklarımız saklıdır.

Uyarı Notu: Bu e-posta'nın içerdiği bilgiler (ekleri dahil olmak üzere) gizlidir. Onayımız olmaksızın üçüncü kişilere açıklanamaz. Bu mesajın gönderilmek istendiği kişi değilse, lütfen mesajı sisteminizden derhal siliniz. Halk Yatırım Menkul Değerler A.Ş. bu mesajın içerdiği bilgilerin doğruluğu veya eksiksiz olduğu konusunda bir garanti vermemektedir. Bu nedenle bilgilerin ne şekilde olursa olsun, içeriğinden, iletilmesinden, alınmasından, saklanmasından sorumlu değildir. Bu mesajın içeriği yazarına ait olup, Halk Yatırım Menkul Değerler A.Ş.'nin görüşlerini içermeyebilir.

