

Aşağıdaki tabloda BIST 30 şirketlerinin son üç aylık yabancı takas oranlarını, oran değişimlerini, bu dönemki en düşük ve en yüksek yabancı takas oranlarını ve ilgili tarihlere dair fiyatlar ile yabancı yatırımcıların son dönem aktivitelerini görebilirsiniz.

Tablodaki verilere baktığımızda, yüksek yabancı takas oranına karşın TCELL, EREGL, AKBNK ve TTKOM'da son dönemde yabancıların pozisyon azaltması, KOZAA ve KOZAL'da ise pozisyon artışı dikkat çekiyor.

XU030 Yabancı Takas Oranları (YTO), Son 3 Ay												
24 Temmuz 2020 Cuma işlemleri sonucu oluşan 28 Temmuz 2020 Salı takas verileri kullanılmıştır.												
Şirket *	Son Fiyat	Son Yab. Tks. Oranı	Δ (Oran, bp)			Son 3 Ay En Yüksek / En Düşük Yabancı Takas Oranı (YTO)	Δ (Oran, bp)	Tks. Tarihi ve YTO Eğilimi	Fiyat (T-2)	Δ (Fiyat,%)	Yabancı Aksiyonu	
			1 hafta	1 ay	3 ay							
TCELL	15.97	79.3%	-76 bp	-330 bp	-517 bp	En Düşük 79.3% En Yüksek 84.8%	0 bp -552 bp	28.07.2020 09.06.2020	▲ ▲	16.06 14.57	-0.6% 9.6%	Satıcılar
KCHOL	17.47	77.5%	12 bp	-45 bp	-82 bp	En Düşük 77.1% En Yüksek 78.6%	41 bp -107 bp	28.05.2020 09.06.2020	▼ ▼	15.25 17.85	14.6% -2.1%	Son Dönemde Alıcılar
BIMAS	74.30	67.4%	32 bp	-23 bp	-61 bp	En Düşük 66.7% En Yüksek 68.0%	73 bp -61 bp	02.06.2020 05.05.2020	▲ ▲	65.10 54.82	14.1% 35.5%	-
TAVHL	18.04	66.9%	4 bp	-653 bp	-1259 bp	En Düşük 66.8% En Yüksek 79.5%	4 bp -1259 bp	21.07.2020 05.05.2020	▲ ▲	17.64 18.20	2.3% -0.9%	Dengeli
SAHOL	9.08	66.5%	-14 bp	-7 bp	1 bp	En Düşük 66.1% En Yüksek 66.7%	41 bp -26 bp	02.06.2020 14.07.2020	▼ ▼	8.30 9.10	9.4% -0.2%	-
YKBNK	2.35	65.0%	2 bp	-129 bp	254 bp	En Düşük 62.5% En Yüksek 67.1%	254 bp -203 bp	05.05.2020 16.06.2020	▼ ▼	2.10 2.37	11.9% -0.8%	Son Dönemde Alıcılar
KOZAL	89.30	60.0%	10 bp	85 bp	377 bp	En Düşük 54.9% En Yüksek 60.0%	507 bp 0 bp	20.05.2020 28.07.2020	▲ ▲	74.90 87.15	19.2% 2.5%	Son Dönemde Alıcılar
EREGL	8.46	59.9%	-39 bp	-247 bp	-804 bp	En Düşük 59.9% En Yüksek 67.9%	0 bp -804 bp	28.07.2020 05.05.2020	▲ ▲	8.37 7.88	1.1% 7.3%	Satıcılar
AKBNK	5.72	57.3%	-18 bp	-176 bp	-797 bp	En Düşük 57.3% En Yüksek 65.3%	0 bp -797 bp	28.07.2020 05.05.2020	▲ ▲	5.78 5.89	-1.0% -2.9%	Dengeli
TTKOM	8.03	56.0%	-134 bp	-390 bp	-611 bp	En Düşük 56.0% En Yüksek 62.1%	0 bp -611 bp	28.07.2020 05.05.2020	▲ ▲	7.87 7.23	2.0% 11.1%	Son Dönemde Satıcılar
KOZAA	14.86	55.7%	31 bp	375 bp	277 bp	En Düşük 49.0% En Yüksek 55.7%	667 bp 0 bp	02.06.2020 28.07.2020	▲ ▲	12.06 14.50	23.2% 2.5%	Son Dönemde Alıcılar
GARAN	7.77	54.9%	45 bp	-481 bp	-1303 bp	En Düşük 54.4% En Yüksek 67.9%	45 bp -1303 bp	21.07.2020 05.05.2020	▲ ▲	7.93 8.34	-2.0% -6.8%	Dengeli
ARCLK	22.10	53.5%	-81 bp	391 bp	-1261 bp	En Düşük 46.9% En Yüksek 66.1%	658 bp -1261 bp	16.06.2020 05.05.2020	▲ ▲	16.93 16.40	30.5% 34.8%	Dengeli
TUPRS	87.00	47.2%	26 bp	-450 bp	-1681 bp	En Düşük 46.9% En Yüksek 64.0%	26 bp -1681 bp	21.07.2020 05.05.2020	▲ ▲	86.80 90.80	0.2% -4.2%	Dengeli
ISCTR	5.24	45.8%	0 bp	-230 bp	-436 bp	En Düşük 45.8% En Yüksek 50.1%	0 bp -436 bp	28.07.2020 05.05.2020	▲ ▲	5.29 4.95	-0.9% 5.9%	Son Dönemde Satıcılar
MGROS	43.28	43.3%	-36 bp	313 bp	1388 bp	En Düşük 29.4% En Yüksek 43.7%	1388 bp -36 bp	05.05.2020 21.07.2020	▼ ▼	29.34 41.60	47.5% 4.0%	Dengeli
DOHOL	2.18	41.1%	-138 bp	-42 bp	66 bp	En Düşük 38.8% En Yüksek 43.7%	234 bp -262 bp	12.05.2020 14.07.2020	▼ ▼	1.88 2.20	16.0% -0.9%	Son Dönemde Satıcılar
EKGYO	2.32	38.2%	206 bp	117 bp	-293 bp	En Düşük 36.1% En Yüksek 41.1%	206 bp -293 bp	21.07.2020 05.05.2020	▲ ▲	2.27 1.24	2.2% 87.2%	Dengeli
ASELS	37.68	38.0%	147 bp	282 bp	434 bp	En Düşük 33.0% En Yüksek 38.0%	498 bp 0 bp	12.05.2020 28.07.2020	▲ ▲	26.42 35.08	42.6% 7.4%	Alıcılar
THYAO	11.58	31.4%	11 bp	-195 bp	7 bp	En Düşük 29.7% En Yüksek 33.8%	168 bp -246 bp	28.05.2020 23.06.2020	▼ ▼	11.21 12.52	3.3% -7.5%	Son Dönemde Alıcılar
TRKCM	4.23	28.9%	95 bp	-34 bp	-162 bp	En Düşük 27.9% En Yüksek 30.6%	95 bp -176 bp	21.07.2020 12.05.2020	▲ ▲	4.46 3.09	-5.2% 36.9%	Dengeli
SODA	7.21	25.3%	-92 bp	74 bp	-429 bp	En Düşük 24.6% En Yüksek 30.0%	74 bp -464 bp	30.06.2020 16.06.2020	▲ ▲	6.13 5.85	17.6% 23.2%	Son Dönemde Satıcılar
TKFEN	16.45	25.1%	-64 bp	-667 bp	-1733 bp	En Düşük 25.1% En Yüksek 42.4%	0 bp -1733 bp	28.07.2020 05.05.2020	▲ ▲	16.55 14.25	-0.6% 15.4%	Yoğun Satıcılar
TSKB	1.24	20.5%	-39 bp	-10 bp	-481 bp	En Düşük 20.4% En Yüksek 25.4%	13 bp -481 bp	07.07.2020 05.05.2020	▲ ▲	1.29 1.03	-3.9% 20.4%	Dengeli
SISE	6.35	18.4%	-71 bp	-336 bp	-460 bp	En Düşük 18.4% En Yüksek 23.0%	0 bp -460 bp	28.07.2020 05.05.2020	▲ ▲	6.46 4.71	-1.7% 34.7%	Son Dönemde Satıcılar
PETKM	4.25	18.2%	-14 bp	-54 bp	-60 bp	En Düşük 17.9% En Yüksek 19.5%	35 bp -130 bp	02.06.2020 23.06.2020	▼ ▼	3.53 4.13	20.4% 2.9%	Dengeli
KRDMD	3.11	14.2%	185 bp	395 bp	-177 bp	En Düşük 10.3% En Yüksek 16.0%	395 bp -177 bp	30.06.2020 05.05.2020	▲ ▲	3.04 2.21	2.3% 40.7%	Dengeli
PGSUS	51.55	11.7%	-7 bp	-113 bp	-237 bp	En Düşük 10.2% En Yüksek 14.1%	151 bp -237 bp	28.05.2020 05.05.2020	▲ ▲	53.75 53.00	-4.1% -2.7%	Dengeli
VAKBN	4.80	8.7%	-78 bp	-318 bp	-3956 bp	En Düşük 8.7% En Yüksek 48.3%	0 bp -3956 bp	28.07.2020 05.05.2020	▲ ▲	4.88 4.53	-1.6% 6.0%	Yoğun Satıcılar
HALKB	5.72	7.6%	-49 bp	-209 bp	-2943 bp	En Düşük 7.6% En Yüksek 37.1%	0 bp -2943 bp	28.07.2020 05.05.2020	▲ ▲	5.85 5.20	-2.2% 10.0%	Yoğun Satıcılar

* Yabancıların görece daha çok tercih ettikleri (yabancı takas oranı yüksek) hisseler

* Yabancıların görece daha az tercih ettikleri (yabancı takas oranı düşük) hisseler

Kaynak: Matriks, HLY Yatırım Danışmanlığı ve Bireysel Portföy Yönetimi

Yabancı Takas Oranları

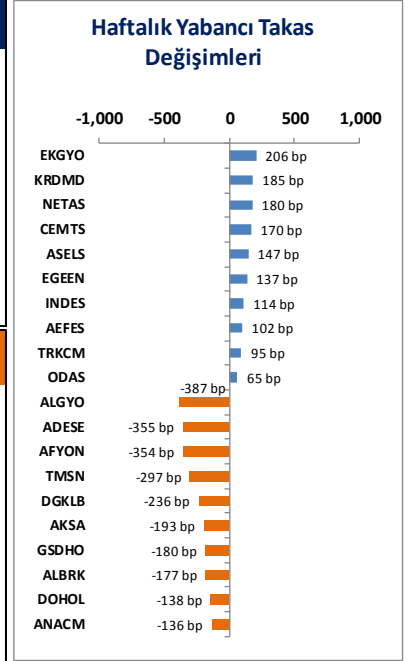
BIST 100 Şirketlerinin periyodik yabancı takas oranı değişimleri

Aşağıdaki tabloda BIST 100 şirketlerinin son bir hafta, iki hafta, bir ay, üç ay ve altı aylık dönemlerde yabancı takas oranlarındaki değişimleri takası en çok artan ve azalan ilk on şirket bazında görebilirsiniz.

NETAS son 6 aylık dönemde yabancı takas oranında devam eden düzenli artış ile ; **DGKLB** ise son 1 aylık dönemde yabancı takas oranında devam eden düzenli azalış ile dikkat çekmektedir.

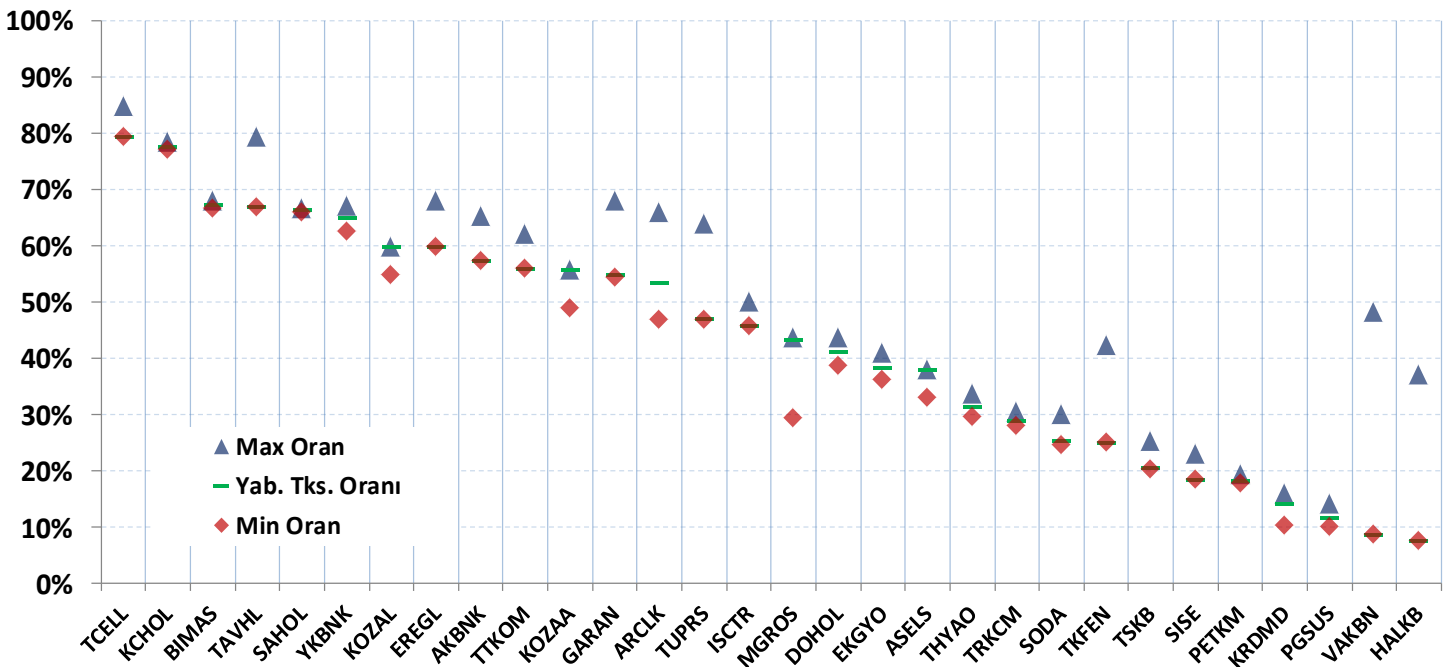
YABANCI TAKAS ORANI EN ÇOK ARTAN İLK 10 HİSSE (BIST - 100, bp)										
	Haftalık		2 Haftalık		Aylık		3 Aylık		6 Aylık	
1	EKGYO	206 bp	KOZAA	318 bp	PRKME	993 bp	MGROS	1441 bp	YKBNK	1642 bp
2	KRDMD	185 bp	NETAS	277 bp	TMSN	595 bp	OZGYO	1305 bp	ASELS	990 bp
3	NETAS	180 bp	ASELS	214 bp	OZGYO	590 bp	TTRAK	1042 bp	IHLAS	961 bp
4	CEMTS	170 bp	TTRAK	200 bp	TTRAK	528 bp	ECILC	782 bp	MGROS	757 bp
5	ASELS	147 bp	ISGYO	185 bp	NETAS	503 bp	SOKM	730 bp	ISGYO	699 bp
6	EGEEN	137 bp	INDES	166 bp	IEYHO	451 bp	IEYHO	644 bp	TTRAK	582 bp
7	INDES	114 bp	CEMTS	145 bp	KRDMD	395 bp	IHLAS	579 bp	ECILC	558 bp
8	AEFES	102 bp	ITTFH	142 bp	ECILC	394 bp	TMSN	565 bp	IEYHO	515 bp
9	TRKCM	95 bp	SASA	136 bp	ARCLK	391 bp	POLHO	556 bp	NETAS	444 bp
10	ODAS	65 bp	AEFES	131 bp	KOZAA	375 bp	NETAS	474 bp	POLHO	423 bp

YABANCI TAKAS ORANI EN ÇOK AZALAN İLK 10 HİSSE (BIST - 100, bp)										
	Haftalık		2 Haftalık		Aylık		3 Aylık		6 Aylık	
1	ALGYO	-387 bp	OZGYO	-918 bp	GEREL	-895 bp	VAKBN	-4038 bp	VAKBN	-6576 bp
2	ADESE	-355 bp	AFYON	-543 bp	SKBNK	-672 bp	HALKB	-3150 bp	HALKB	-3761 bp
3	AFYON	-354 bp	SKBNK	-431 bp	TKFEN	-667 bp	TKFEN	-1799 bp	PGSUS	-3277 bp
4	TMSN	-297 bp	CEMAS	-404 bp	TAVHL	-653 bp	TUPRS	-1716 bp	INDES	-3036 bp
5	DGKLB	-236 bp	ALGYO	-383 bp	MPARK	-650 bp	TAVHL	-1602 bp	TKFEN	-3002 bp
6	AKSA	-193 bp	ALBRK	-368 bp	GARAN	-481 bp	CLEBI	-1322 bp	TAVHL	-2586 bp
7	GSDHO	-180 bp	ADESE	-331 bp	TUPRS	-450 bp	GARAN	-1308 bp	TUPRS	-2536 bp
8	ALBRK	-177 bp	MPARK	-285 bp	TTKOM	-390 bp	ARCLK	-1303 bp	GARAN	-2110 bp
9	DOHOL	-138 bp	DGKLB	-283 bp	DGKLB	-344 bp	IPEKE	-996 bp	ARCLK	-2048 bp
10	ANACM	-136 bp	DOHOL	-262 bp	SISE	-336 bp	AEFES	-905 bp	MPARK	-1919 bp



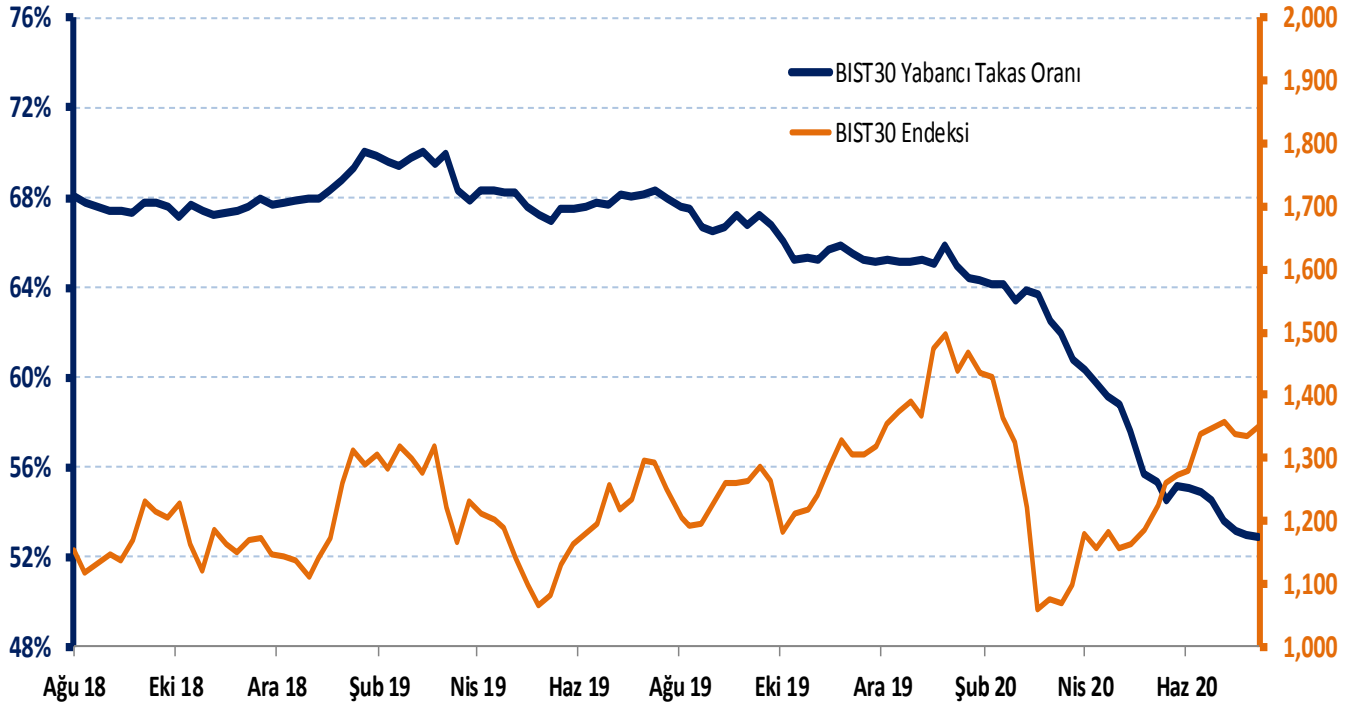
BIST 30 Şirketlerinin Son 3 Aylık Yabancı Takas Oranları

Aşağıdaki tabloda, BIST 30 şirketlerinin cari yabancı takas oranlarının son üç aylık dönemde gördükleri en yüksek ve en düşük yabancı takas oranlarına olan konumunu görebilirsiniz. Tablo, cari yabancı takas oranı en yüksek hisseden en düşük hisseye doğru sıralanmıştır.



Kaynak: Matriks, HLY Yatırım Danışmanlığı ve Bireysel Portföy Yönetimi

BIST 30 Yabancı Takas Oranı



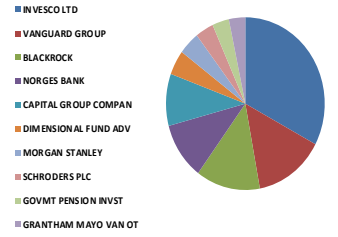
Kaynak: HLY Yatırım Danışmanlığı & Bireysel Portföy Yönetimi

Not: BIST 30 Yabancı Takas Oranı, endeks kapsamındaki şirketlerin endeks ağırlıkları ve yabancı takas oranları esas alınarak hesaplanmış olup Takasbank tarafından açıklanan yabancı takas oranından farklılık göstermektedir.

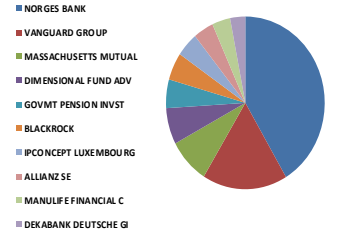
Yabancı Takas Oranları

BIST 30 - İlk 10 Yabancı Hissedar Pozisyonu

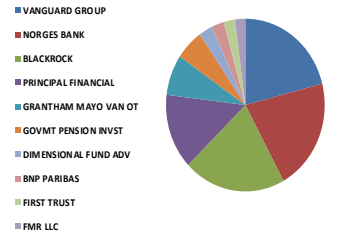
AKBNK TI - İlk 10 Yabancı Ortak	Pozisyon	Pozisyon Değişimi	Piyasa Değeri	Hisse Oranı	Bildirim Tarihi	Ülke
INVESCO LTD	229,110,338	226,961,658	3,858,218,127	4.41%	27.07.2020	United States
VANGUARD GROUP	99,676,028	646,630	1,678,544,327	1.92%	30.06.2020	United States
BLACKROCK	91,378,987	-383,331	1,538,822,155	1.76%	27.07.2020	United States
NORGES BANK	74,635,608	0	1,256,863,650	1.44%	31.12.2019	Norway
CAPITAL GROUP COMPAN	68,006,846	-105,829,992	1,145,235,297	1.31%	30.06.2020	United States
DIMENSIONAL FUND ADV	32,029,817	117,108	539,382,123	0.62%	31.05.2020	United States
MORGAN STANLEY	29,936,218	1,133,910	504,125,916	0.58%	31.05.2020	United States
SCHRODERS PLC	25,845,754	19,951,871	435,242,501	0.50%	15.05.2020	United Kingdom
GOVMT PENSION INVST	24,020,828	0	404,510,747	0.46%	31.03.2020	Japan
GRANTHAM MAYO VAN OT	23,608,473	-8,806	397,566,689	0.45%	30.11.2018	United States



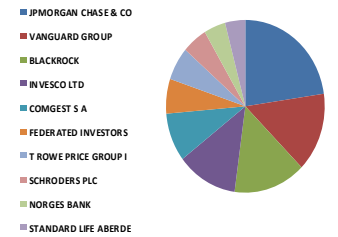
ARCLK TI - İlk 10 Yabancı Ortak	Pozisyon	Pozisyon Değişimi	Piyasa Değeri	Hisse Oranı	Bildirim Tarihi	Ülke
NORGES BANK	13,615,327	0	229,282,109	2.01%	31.12.2019	Norway
VANGUARD GROUP	5,700,999	-752,036	96,004,824	0.84%	30.06.2020	United States
MASSACHUSETTS MUTUAL	2,758,542	225,037	46,453,848	0.41%	31.12.2019	United States
DIMENSIONAL FUND ADV	2,209,775	31,526	37,212,611	0.33%	31.05.2020	United States
GOVMT PENSION INVST	1,772,683	0	29,851,982	0.26%	31.03.2020	Japan
BLACKROCK	1,695,176	-521,516	28,546,764	0.25%	24.07.2020	United States
IPCONCEPT LUXEMBOURG	1,519,451	678,303	25,587,555	0.22%	30.12.2019	Luxembourg
ALLIANZ SE	1,358,127	-37,230	22,870,859	0.20%	27.07.2020	Germany
MANULIFE FINANCIAL C	1,202,786	490,584	20,254,916	0.18%	30.06.2020	Canada
DEKABANK DEUTSCHE GI	1,000,000	0	16,840,000	0.15%	30.09.2019	Germany



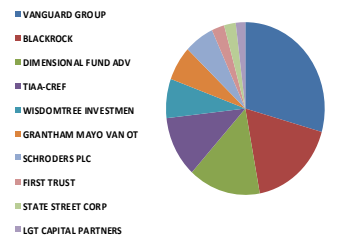
ASELS TI - İlk 10 Yabancı Ortak	Pozisyon	Pozisyon Değişimi	Piyasa Değeri	Hisse Oranı	Bildirim Tarihi	Ülke
VANGUARD GROUP	10,420,420	142,099	175,479,874	0.91%	30.06.2020	United States
NORGES BANK	10,367,196	0	174,583,582	0.91%	31.12.2019	Norway
BLACKROCK	10,310,530	-142,237	173,629,327	0.90%	27.07.2020	United States
PRINCIPAL FINANCIAL	6,897,700	-1,305,400	116,157,269	0.61%	30.06.2020	United States
GRANTHAM MAYO VAN OT	3,739,672	0	62,976,077	0.33%	30.11.2018	United States
GOVMT PENSION INVST	2,885,184	0	48,586,499	0.25%	31.03.2020	Japan
DIMENSIONAL FUND ADV	1,367,986	-1,287	23,036,884	0.12%	31.05.2020	United States
BNP PARIBAS	1,271,353	-16,236	21,409,585	0.11%	29.05.2020	France
FIRST TRUST	1,153,702	0	19,428,342	0.10%	27.07.2020	United States
FMR LLC	1,042,225	-15,205	17,551,069	0.09%	31.05.2020	United States



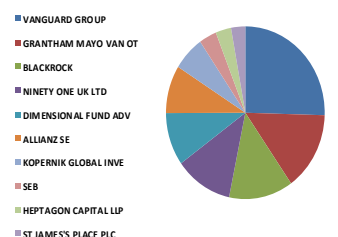
BIMAS TI - İlk 10 Yabancı Ortak	Pozisyon	Pozisyon Değişimi	Piyasa Değeri	Hisse Oranı	Bildirim Tarihi	Ülke
JPMORGAN CHASE & CO	24,999,903	10,964,173	420,998,370	4.12%	27.07.2020	United States
VANGUARD GROUP	16,362,903	132,356	275,551,289	2.69%	30.06.2020	United States
BLACKROCK	16,201,139	-56,253	272,827,183	2.67%	27.07.2020	United States
INVESCO LTD	13,641,024	276	229,714,846	2.25%	27.07.2020	United States
COMGEST S A	10,023,282	1,401,163	168,792,070	1.65%	31.03.2020	France
FEDERATED INVESTORS	7,172,129	-735,553	120,778,653	1.18%	30.04.2020	United States
T ROWE PRICE GROUP I	6,858,654	-1,321,324	115,499,734	1.13%	30.06.2020	United States
SCHRODERS PLC	5,627,208	1,535,615	94,762,184	0.93%	30.06.2020	United Kingdom
NORGES BANK	4,849,646	0	81,668,039	0.80%	31.12.2019	Norway
STANDARD LIFE ABERDE	4,550,093	-2,396,348	76,623,567	0.75%	30.06.2020	United Kingdom



DOHOL TI - İlk 10 Yabancı Ortak	Pozisyon	Pozisyon Değişimi	Piyasa Değeri	Hisse Oranı	Bildirim Tarihi	Ülke
VANGUARD GROUP	35,621,810	-1,976,802	599,871,286	1.36%	30.06.2020	United States
BLACKROCK	21,454,049	-118,142	361,286,188	0.82%	24.07.2020	United States
DIMENSIONAL FUND ADV	17,790,233	-3,458,885	299,587,526	0.68%	31.05.2020	United States
TIAA-CREF	13,757,160	0	231,670,576	0.53%	31.05.2020	United States
WISDOMTREE INVESTMEN	8,929,779	0	150,377,480	0.34%	27.07.2020	United States
GRANTHAM MAYO VAN OT	7,846,691	0	132,138,278	0.30%	30.11.2018	United States
SCHRODERS PLC	7,340,701	772,157	123,617,406	0.28%	30.06.2020	United Kingdom
FIRST TRUST	3,033,776	0	51,088,788	0.12%	27.07.2020	United States
STATE STREET CORP	2,985,477	0	50,275,433	0.11%	27.07.2020	United States
LGT CAPITAL PARTNERS	2,341,573	-1,883,358	39,432,090	0.09%	31.05.2019	Switzerland



EKGYO TI - İlk 10 Yabancı Ortak	Pozisyon	Pozisyon Değişimi	Piyasa Değeri	Hisse Oranı	Bildirim Tarihi	Ülke
VANGUARD GROUP	73,435,499	1,102,337	1,236,653,814	1.93%	30.06.2020	United States
GRANTHAM MAYO VAN OT	42,386,805	243,370	713,793,803	1.12%	30.11.2018	United States
BLACKROCK	37,601,776	-580,381	633,213,914	0.99%	24.07.2020	United States
NINETY ONE UK LTD	33,724,419	-134,638	567,919,221	0.89%	31.05.2020	United Kingdom
DIMENSIONAL FUND ADV	28,567,502	22,870	481,076,738	0.75%	31.05.2020	United States
ALLIANZ SE	25,728,903	5,940,120	433,274,730	0.68%	27.07.2020	Germany
KOPERNIK GLOBAL INVE	18,431,735	0	310,390,420	0.49%	31.05.2020	United States
SEB	10,159,910	-5,300,000	171,092,886	0.27%	31.05.2019	Sweden
HEPTAGON CAPITAL LLP	8,986,240	0	151,328,283	0.24%	29.05.2020	United Kingdom
ST JAMES'S PLACE PLC	8,174,034	0	137,650,734	0.22%	30.09.2018	United Kingdom




Kaynak: Bloomberg



Yabancı Takas Oranları

BIST 30 - İlk 10 Yabancı Hissedar Pozisyonu

EREGL TI - İlk 10 Yabancı Ortak	Pozisyon	Pozisyon Değişimi	Piyasa Değeri	Hisse Oranı	Bildirim Tarihi	Ülke
EXPERT PLACEMENT SER	245,349,997	0	4,131,693,987	7.01%	07.02.2019	Romania
VANGUARD GROUP	49,158,695	104,343	827,832,431	1.40%	30.06.2020	United States
BLACKROCK	46,631,484	1,919,293	785,274,198	1.33%	27.07.2020	United States
SEB	27,782,264	-21,226,593	467,853,330	0.79%	31.05.2019	Sweden
NORGES BANK	25,649,983	0	431,945,718	0.73%	31.12.2019	Norway
GRANTHAM MAYO VAN OT	14,888,926	31,515	250,729,516	0.43%	30.11.2018	United States
SCHROEDERS PLC	14,645,770	-2,676,814	246,634,769	0.42%	30.06.2020	United Kingdom
JPMORGAN CHASE & CO	13,025,918	-4,221,519	219,356,461	0.37%	27.07.2020	United States
DIMENSIONAL FUND ADV	12,006,318	-284,021	202,186,397	0.34%	31.05.2020	United States
GOVMT PENSION INVST	11,863,198	0	199,776,256	0.34%	31.03.2020	Japan




FROTO TI - İlk 10 Yabancı Ortak	Pozisyon	Pozisyon Değişimi	Piyasa Değeri	Hisse Oranı	Bildirim Tarihi	Ülke
FORD MOTOR CO	143,997,037	0	2,424,910,125	41.04%	31.12.2019	United States
VANGUARD GROUP	2,691,546	21,496	45,325,635	0.77%	30.06.2020	United States
BLACKROCK	2,249,149	-7,336	37,875,670	0.64%	24.07.2020	United States
PZENA INVESTMENT MAN	1,788,140	-62,127	30,112,278	0.51%	30.06.2020	United States
JPMORGAN CHASE & CO	1,406,175	-51,727	23,679,987	0.40%	27.07.2020	United States
NORGES BANK	1,184,399	0	19,945,279	0.34%	31.12.2019	Norway
AVIVA GROUP	659,747	0	11,110,140	0.19%	30.06.2020	United States
DIMENSIONAL FUND ADV	595,818	2,869	10,033,575	0.17%	31.05.2020	United States
ZURCHER KANTONALBANK	528,105	-139,325	8,893,288	0.15%	29.05.2020	Switzerland
STATE STREET CORP	514,743	-26,559	8,668,272	0.15%	27.07.2020	United States



GARAN TI - İlk 10 Yabancı Ortak	Pozisyon	Pozisyon Değişimi	Piyasa Değeri	Hisse Oranı	Bildirim Tarihi	Ülke
BANCO BILBAO VIZCAYA	2,093,700,000	0	35,257,908,319	49.85%	07.02.2019	Spain
CAPITAL GROUP COMPAN	133,729,787	-37,074,024	2,252,009,633	3.18%	30.06.2020	United States
VANGUARD GROUP	120,738,091	-234,921	2,033,229,471	2.87%	30.06.2020	United States
INVESCO LTD	100,295,334	98,696,018	1,688,973,440	2.39%	27.07.2020	United States
BLACKROCK	84,240,434	8,381,832	1,418,608,921	2.01%	27.07.2020	United States
FMR LLC	43,646,339	-4,595,227	735,004,355	1.04%	27.07.2020	United States
NORGES BANK	37,497,811	0	631,463,143	0.89%	31.12.2019	Norway
GRANTHAM MAYO VAN OT	35,368,628	54,543	595,607,701	0.84%	30.11.2018	United States
DIMENSIONAL FUND ADV	33,391,073	-163,677	562,305,674	0.80%	31.05.2020	United States
FRANK RUSSELL COMPAN	29,290,613	-3,765,015	493,253,927	0.70%	30.06.2020	United States



HALKB TI - İlk 10 Yabancı Ortak	Pozisyon	Pozisyon Değişimi	Piyasa Değeri	Hisse Oranı	Bildirim Tarihi	Ülke
VANGUARD GROUP	21,514,816	-516,977	362,309,505	0.87%	30.06.2020	United States
ALLIANZ SE	12,372,106	384,610	208,346,267	0.50%	27.07.2020	Germany
BLACKROCK	11,436,480	-565,342	192,590,325	0.46%	27.07.2020	United States
DIMENSIONAL FUND ADV	8,992,359	-1,845,940	151,431,327	0.36%	31.05.2020	United States
CHARLES SCHWAB CORPO	7,249,951	178,180	122,089,176	0.29%	24.07.2020	United States
KOPERNIK GLOBAL INVE	5,952,173	0	100,234,594	0.24%	31.05.2020	United States
SEI INVESTMENTS CO	4,057,212	-1,711,777	68,323,451	0.16%	30.06.2020	United States
GRANTHAM MAYO VAN OT	3,441,006	0	57,946,542	0.14%	30.11.2018	United States
HEPTAGON CAPITAL LLP	2,620,179	0	44,123,815	0.11%	29.05.2020	United Kingdom
ST JAMES'S PLACE PLC	1,953,422	0	32,895,627	0.08%	30.09.2018	United Kingdom



ISCTR TI - İlk 10 Yabancı Ortak	Pozisyon	Pozisyon Değişimi	Piyasa Değeri	Hisse Oranı	Bildirim Tarihi	Ülke
VANGUARD GROUP	51,934,244	115,446	874,572,677	1.15%	30.06.2020	United States
BLACKROCK	45,254,376	-548,966	762,083,699	1.01%	27.07.2020	United States
ALLIANZ SE	20,713,251	-2,179,132	348,811,150	0.46%	27.07.2020	Germany
DIMENSIONAL FUND ADV	20,132,166	-62,594	339,025,679	0.45%	31.05.2020	United States
ST JAMES'S PLACE PLC	19,273,018	0	324,557,626	0.43%	30.09.2018	United Kingdom
GOVMT PENSION INVST	14,634,506	0	246,445,083	0.33%	31.03.2020	Japan
FRANK RUSSELL COMPAN	13,078,395	6,054	220,240,174	0.29%	30.06.2020	United States
NORGES BANK	9,729,511	0	163,844,967	0.22%	31.12.2019	Norway
GRANTHAM MAYO VAN OT	9,185,509	-23,232	154,683,973	0.20%	30.11.2018	United States
FMR LLC	9,113,364	0	153,469,051	0.20%	27.07.2020	United States



KCHOL TI - İlk 10 Yabancı Ortak	Pozisyon	Pozisyon Değişimi	Piyasa Değeri	Hisse Oranı	Bildirim Tarihi	Ülke
VANGUARD GROUP	31,669,876	749,368	533,320,717	1.25%	30.06.2020	United States
LAZARD LTD	23,281,662	-10,480,927	392,063,192	0.92%	30.06.2020	Bermuda
BLACKROCK	22,647,915	-451,724	381,390,892	0.89%	27.07.2020	United States
CAPITAL GROUP COMPAN	17,195,250	-4,510	289,568,013	0.68%	30.06.2020	United States
GOVMT PENSION INVST	6,635,519	0	111,742,141	0.26%	31.03.2020	Japan
FRANK RUSSELL COMPAN	6,578,719	-152,291	110,785,629	0.26%	30.06.2020	United States
NORGES BANK	5,841,621	0	98,372,899	0.23%	31.12.2019	Norway
STATE OF CALIFORNIA	5,137,031	0	86,507,603	0.20%	30.06.2019	United States
ST JAMES'S PLACE PLC	4,525,621	0	76,211,458	0.18%	30.09.2018	United Kingdom
SCHROEDERS PLC	4,490,470	823,949	75,619,515	0.18%	30.06.2020	United Kingdom

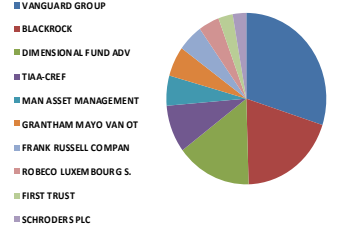


Kaynak: Bloomberg

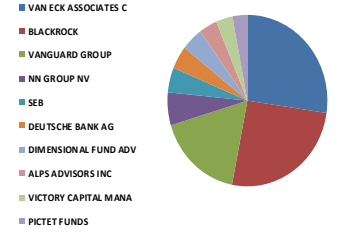
Yabancı Takas Oranları

BIST 30 - İlk 10 Yabancı Hissedar Pozisyonu

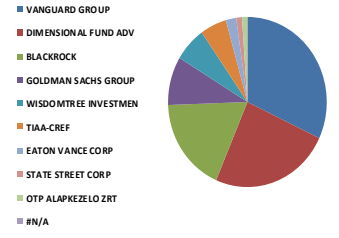
KOZAA TI - İlk 10 Yabancı Ortak	Pozisyon	Pozisyon Değişimi	Piyasa Değeri	Hisse Oranı	Bildirim Tarihi	Ülke
VANGUARD GROUP	6,376,643	-202,242	107,382,669	1.64%	30.06.2020	United States
BLACKROCK	4,139,235	-11,136	69,704,718	1.07%	24.07.2020	United States
DIMENSIONAL FUND ADV	3,206,890	-701,833	54,004,028	0.83%	31.05.2020	United States
TIAA-CREF	1,887,447	0	31,784,608	0.49%	31.05.2020	United States
MAN ASSET MANAGEMENT	1,202,286	0	20,246,496	0.31%	29.05.2020	Ireland
GRANTHAM MAYO VAN OT	1,198,966	0	20,190,588	0.31%	30.11.2018	United States
FRANK RUSSELL COMPAN	1,090,102	528,655	18,357,318	0.28%	30.06.2020	United States
ROBECO LUXEMBOURG S.	893,255	0	15,042,414	0.23%	31.05.2020	Luxembourg
FIRST TRUST	638,997	0	10,760,710	0.16%	27.07.2020	United States
SCHRODERS PLC	599,352	146,543	10,093,088	0.15%	31.01.2020	United Kingdom



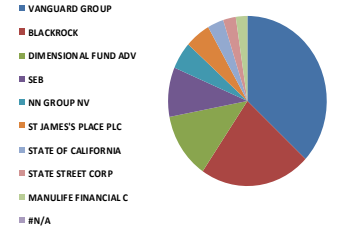
KOZAL TI - İlk 10 Yabancı Ortak	Pozisyon	Pozisyon Değişimi	Piyasa Değeri	Hisse Oranı	Bildirim Tarihi	Ülke
VAN ECK ASSOCIATES C	2,483,419	0	41,820,776	1.63%	27.07.2020	United States
BLACKROCK	2,347,367	-757,696	39,529,661	1.54%	24.07.2020	United States
VANGUARD GROUP	1,573,195	13,799	26,492,604	1.03%	30.06.2020	United States
NN GROUP NV	560,550	148,615	9,439,662	0.37%	30.06.2020	Netherlands
SEB	422,119	-379,801	7,108,484	0.28%	31.05.2019	Sweden
DEUTSCHE BANK AG	394,296	12,500	6,639,945	0.26%	29.05.2020	Germany
DIMENSIONAL FUND ADV	389,642	-4,154	6,561,571	0.26%	31.05.2020	United States
ALPS ADVISORS INC	331,929	15,420	5,589,684	0.22%	27.07.2020	United States
VICTORY CAPITAL MANA	304,403	0	5,126,147	0.20%	27.07.2020	United States
PICTET FUNDS	276,797	0	4,661,262	0.18%	31.03.2020	Switzerland



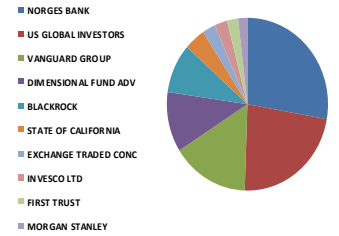
KRDMD TI - İlk 10 Yabancı Ortak	Pozisyon	Pozisyon Değişimi	Piyasa Değeri	Hisse Oranı	Bildirim Tarihi	Ülke
VANGUARD GROUP	31,924,755	-309,186	537,612,879	4.09%	30.06.2020	United States
DIMENSIONAL FUND ADV	24,413,411	-1,060,937	411,121,845	3.13%	31.05.2020	United States
BLACKROCK	17,952,673	-86,599	302,323,016	2.30%	24.07.2020	United States
GOLDMAN SACHS GROUP	9,197,497	0	154,885,851	1.18%	30.09.2018	United States
WISDOMTREE INVESTMEN	6,544,525	0	110,209,802	0.84%	27.07.2020	United States
TIAA-CREF	5,391,967	0	90,800,725	0.69%	30.04.2020	United States
EATON VANCE CORP	2,093,457	-276,878	35,253,816	0.27%	29.05.2020	United States
STATE STREET CORP	1,183,469	0	19,929,618	0.15%	27.07.2020	United States
OTP ALAPKEZELO ZRT	1,107,434	0	18,649,189	0.14%	28.06.2019	Hungary
#N/A	#N/A	#N/A	#N/A	#N/A	#N/A	#N/A



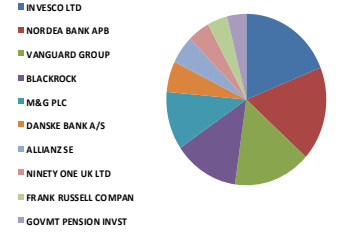
PETKM TI - İlk 10 Yabancı Ortak	Pozisyon	Pozisyon Değişimi	Piyasa Değeri	Hisse Oranı	Bildirim Tarihi	Ülke
VANGUARD GROUP	33,238,468	256,243	559,735,806	1.57%	30.06.2020	United States
BLACKROCK	20,352,112	-109,495	342,729,569	0.96%	24.07.2020	United States
DIMENSIONAL FUND ADV	11,189,156	-27,203	188,425,389	0.53%	31.05.2020	United States
SEB	8,495,150	-13,014,827	143,058,327	0.40%	31.05.2019	Sweden
NN GROUP NV	4,582,097	4,582,097	77,162,514	0.22%	31.12.2019	Netherlands
ST JAMES'S PLACE PLC	4,555,431	0	76,713,459	0.22%	30.09.2018	United Kingdom
STATE OF CALIFORNIA	2,979,141	0	50,168,735	0.14%	30.06.2019	United States
STATE STREET CORP	2,420,103	0	40,754,535	0.11%	27.07.2020	United States
MANULIFE FINANCIAL C	2,164,484	728,448	36,449,911	0.10%	30.06.2020	Canada
#N/A	#N/A	#N/A	#N/A	#N/A	#N/A	#N/A



PGSUS TI - İlk 10 Yabancı Ortak	Pozisyon	Pozisyon Değişimi	Piyasa Değeri	Hisse Oranı	Bildirim Tarihi	Ülke
NORGES BANK	2,151,293	0	36,227,774	2.10%	31.12.2019	Norway
US GLOBAL INVESTORS	1,754,822	-10,000	29,551,203	1.72%	27.07.2020	United States
VANGUARD GROUP	1,198,499	-14,487	20,182,723	1.17%	30.06.2020	United States
DIMENSIONAL FUND ADV	873,833	-68,602	14,715,348	0.85%	31.05.2020	United States
BLACKROCK	712,462	-3,637	11,997,860	0.70%	24.07.2020	United States
STATE OF CALIFORNIA	329,037	0	5,540,983	0.32%	30.06.2019	United States
EXCHANGE TRADED CONC	203,248	0	3,422,696	0.20%	27.07.2020	United States
INVESCO LTD	194,563	101,232	3,276,441	0.19%	31.03.2020	United States
FIRST TRUST	169,652	0	2,856,940	0.17%	27.07.2020	United States
MORGAN STANLEY	146,467	0	2,466,504	0.14%	31.05.2020	United States



SAHOL TI - İlk 10 Yabancı Ortak	Pozisyon	Pozisyon Değişimi	Piyasa Değeri	Hisse Oranı	Bildirim Tarihi	Ülke
INVESCO LTD	39,802,957	44,080	670,281,802	1.95%	27.07.2020	United States
NORDEA BANK APB	37,372,401	310,832	629,351,239	1.83%	29.05.2020	Sweden
VANGUARD GROUP	32,921,916	434,665	554,405,070	1.61%	30.06.2020	United States
BLACKROCK	27,649,231	-93,469	465,613,054	1.36%	27.07.2020	United States
M&G PLC	22,978,911	2,461,089	386,964,865	1.13%	31.03.2020	United Kingdom
DANSKE BANK A/S	12,256,002	1,103,189	206,391,076	0.60%	30.06.2020	Denmark
ALLIANZ SE	11,313,898	64,170	190,526,044	0.55%	27.07.2020	Germany
NINETY ONE UK LTD	9,446,610	85,210	159,080,914	0.46%	31.05.2020	United Kingdom
FRANK RUSSELL COMPAN	8,615,750	0	145,089,231	0.42%	30.06.2020	United States
GOVMT PENSION INVST	8,154,981	0	137,329,881	0.40%	31.03.2020	Japan

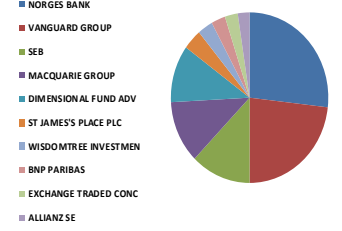


Kaynak: Bloomberg

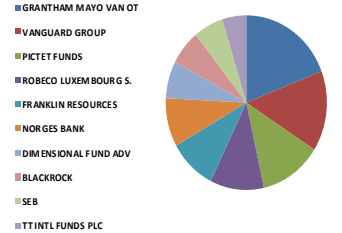
Yabancı Takas Oranları

BIST 30 - İlk 10 Yabancı Hissedar Pozisyonu

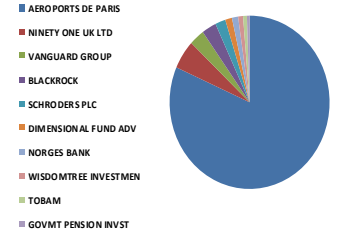
SISE TI - İlk 10 Yabancı Ortak	Pozisyon	Pozisyon Değişimi	Piyasa Değeri	Hisse Oranı	Bildirim Tarihi	Ülke
NORGES BANK	24,933,762	0	419,884,556	1.11%	31.12.2019	Norway
VANGUARD GROUP	21,545,074	-98,160	362,819,049	0.96%	30.06.2020	United States
SEB	11,418,995	-223,994	192,295,878	0.51%	31.05.2019	Sweden
MACQUARIE GROUP	10,937,480	-574,083	184,187,165	0.49%	29.05.2020	Australia
DIMENSIONAL FUND ADV	10,117,984	309,045	170,386,852	0.45%	31.05.2020	United States
ST JAMES'S PLACE PLC	3,660,988	0	61,651,038	0.16%	30.09.2018	United Kingdom
WISDOMTREE INVESTMEN	2,931,235	0	49,361,998	0.13%	27.07.2020	United States
BNP PARIBAS	2,619,000	242,000	44,103,960	0.12%	29.05.2020	France
EXCHANGE TRADED CONC	2,373,965	0	39,977,571	0.11%	27.07.2020	United States
ALLIANZ SE	2,327,498	210,710	39,195,067	0.10%	27.07.2020	Germany



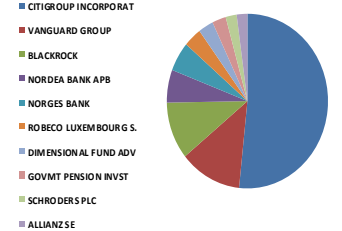
SODA TI - İlk 10 Yabancı Ortak	Pozisyon	Pozisyon Değişimi	Piyasa Değeri	Hisse Oranı	Bildirim Tarihi	Ülke
GRANTHAM MAYO VAN OT	18,274,302	0	307,739,248	1.83%	30.11.2018	United States
VANGUARD GROUP	14,160,009	-136,739	238,454,554	1.42%	30.06.2020	United States
PICTET FUNDS	11,855,052	-37,863	199,639,077	1.19%	31.03.2020	Switzerland
ROBECO LUXEMBOURG S.	10,345,359	0	174,215,847	1.03%	31.05.2020	Luxembourg
FRANKLIN RESOURCES	9,129,656	0	153,743,408	0.91%	30.06.2020	United States
NORGES BANK	8,563,988	0	144,217,559	0.86%	31.12.2019	Norway
DIMENSIONAL FUND ADV	6,630,547	-400,327	111,658,412	0.66%	31.05.2020	United States
BLACKROCK	6,244,646	-118,203	105,159,840	0.62%	24.07.2020	United States
SEB	5,688,011	2,038,110	95,786,106	0.57%	31.05.2019	Sweden
TT INTL FUNDS PLC	4,595,734	427,160	77,392,161	0.46%	31.03.2020	Ireland



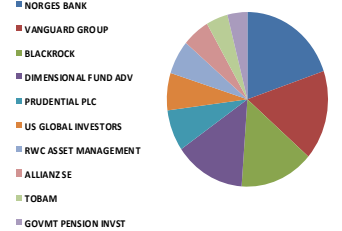
TAVHL TI - İlk 10 Yabancı Ortak	Pozisyon	Pozisyon Değişimi	Piyasa Değeri	Hisse Oranı	Bildirim Tarihi	Ülke
AEROPORTS DE PARIS	167,542,321	-2,992	2,821,412,711	46.12%	07.02.2019	France
NINETY ONE UK LTD	11,083,748	-206,035	186,650,318	3.05%	31.05.2020	United Kingdom
VANGUARD GROUP	6,277,223	-43,476	105,708,436	1.73%	30.06.2020	United States
BLACKROCK	6,031,250	-104,876	101,566,251	1.66%	27.07.2020	United States
SCHRODERS PLC	4,278,932	-189,645	72,057,216	1.18%	31.12.2019	United Kingdom
DIMENSIONAL FUND ADV	2,810,903	-202,663	47,335,607	0.77%	31.05.2020	United States
NORGES BANK	2,577,549	0	43,405,926	0.71%	31.12.2019	Norway
WISDOMTREE INVESTMEN	2,049,104	0	34,506,912	0.56%	27.07.2020	United States
TOBAM	1,590,318	0	26,780,955	0.44%	29.05.2020	France
GOVMT PENSION INVST	1,080,832	0	18,201,211	0.30%	31.03.2020	Japan



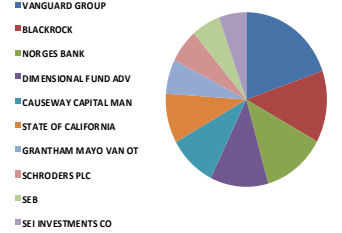
TCELL TI - İlk 10 Yabancı Ortak	Pozisyon	Pozisyon Değişimi	Piyasa Değeri	Hisse Oranı	Bildirim Tarihi	Ülke
CITIGROUP INCORPORAT	164,649,738	-371,310	2,772,701,613	7.48%	01.04.2020	United States
VANGUARD GROUP	39,554,715	536,365	666,101,407	1.80%	30.06.2020	United States
BLACKROCK	33,948,646	-1,040,488	571,695,204	1.54%	27.07.2020	United States
NORDEA BANK APB	19,290,173	871,339	324,846,516	0.88%	29.05.2020	Sweden
NORGES BANK	17,430,356	0	293,527,198	0.79%	31.12.2019	Norway
ROBECO LUXEMBOURG S.	11,524,887	127,588	194,079,099	0.52%	31.05.2020	Luxembourg
DIMENSIONAL FUND ADV	9,754,704	58,000	164,269,217	0.44%	31.05.2020	United States
GOVMT PENSION INVST	8,886,470	0	149,648,156	0.40%	31.03.2020	Japan
SCHRODERS PLC	7,037,445	631,838	118,510,575	0.32%	30.06.2020	United Kingdom
ALLIANZ SE	6,763,873	965,503	113,903,622	0.31%	27.07.2020	Germany



THYAO TI - İlk 10 Yabancı Ortak	Pozisyon	Pozisyon Değişimi	Piyasa Değeri	Hisse Oranı	Bildirim Tarihi	Ülke
NORGES BANK	22,542,405	0	379,614,104	1.63%	31.12.2019	Norway
VANGUARD GROUP	18,973,391	668,449	319,511,907	1.37%	30.06.2020	United States
BLACKROCK	16,878,774	-699,166	284,238,557	1.22%	27.07.2020	United States
DIMENSIONAL FUND ADV	16,151,618	-113,886	271,993,250	1.17%	31.05.2020	United States
PRUDENTIAL PLC	8,629,923	0	145,327,905	0.63%	29.05.2020	United Kingdom
US GLOBAL INVESTORS	7,894,598	-79,500	132,945,032	0.57%	27.07.2020	United States
RWC ASSET MANAGEMENT	7,134,896	1,404,996	120,151,650	0.52%	30.09.2019	United Kingdom
ALLIANZ SE	6,267,768	3,659,842	105,549,214	0.45%	27.07.2020	Germany
TOBAM	4,975,782	-70,566	83,792,170	0.36%	29.05.2020	France
GOVMT PENSION INVST	4,580,593	0	77,137,187	0.33%	31.03.2020	Japan



TKFEN TI - İlk 10 Yabancı Ortak	Pozisyon	Pozisyon Değişimi	Piyasa Değeri	Hisse Oranı	Bildirim Tarihi	Ülke
VANGUARD GROUP	5,827,479	-90,872	98,134,747	1.57%	30.06.2020	United States
BLACKROCK	3,928,561	-99,747	66,156,968	1.06%	24.07.2020	United States
NORGES BANK	3,752,082	0	63,185,061	1.01%	31.12.2019	Norway
DIMENSIONAL FUND ADV	3,451,463	-807,237	58,122,637	0.93%	31.05.2020	United States
CAUSEWAY CAPITAL MAN	2,860,048	-792,078	48,163,209	0.77%	30.06.2020	United States
STATE OF CALIFORNIA	2,705,001	0	45,552,217	0.73%	30.06.2019	United States
GRANTHAM MAYO VAN OT	1,875,701	0	31,586,805	0.51%	30.11.2018	United States
SCHRODERS PLC	1,866,899	187,138	31,438,579	0.50%	30.06.2020	United Kingdom
SEB	1,712,498	-2,542,974	28,838,467	0.46%	31.05.2019	Sweden
SEI INVESTMENTS CO	1,633,201	-511,717	27,503,105	0.44%	30.06.2020	United States

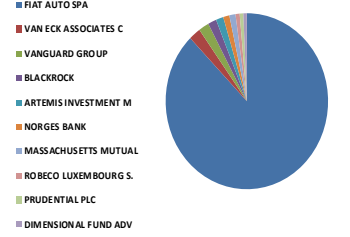


Kaynak: Bloomberg

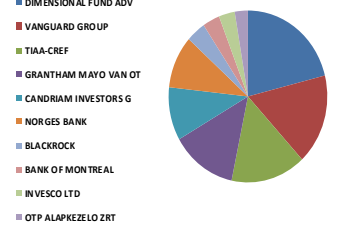
Yabancı Takas Oranları

BIST 30 - İlk 10 Yabancı Hissedar Pozisyonu

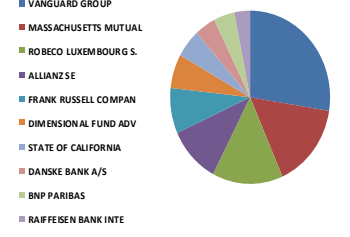
TOASO TI - İlk 10 Yabancı Ortak	Pozisyon	Pozisyon Değişimi	Piyasa Değeri	Hisse Oranı	Bildirim Tarihi	Ülke
FIAT AUTO SPA	189,279,857	0	3,187,472,821	37.86%	15.02.2019	Italy
VAN ECK ASSOCIATES C	5,030,000	0	84,705,201	1.01%	31.12.2019	United States
VANGUARD GROUP	4,438,651	-19,311	74,746,884	0.89%	30.06.2020	United States
BLACKROCK	3,630,933	0	61,144,912	0.73%	27.07.2020	United States
ARTEMIS INVESTMENT M	3,184,806	456,730	53,632,134	0.64%	31.03.2020	United Kingdom
NORGES BANK	2,674,807	0	45,043,750	0.53%	31.12.2019	Norway
MASSACHUSETTS MUTUAL	2,654,514	197,120	44,702,016	0.53%	31.12.2019	United States
ROBECO LUXEMBOURG S.	1,795,422	769,946	30,234,907	0.36%	31.05.2020	Luxembourg
PRUDENTIAL PLC	1,551,590	0	26,128,776	0.31%	28.02.2019	United Kingdom
DIMENSIONAL FUND ADV	1,492,285	10,889	25,130,080	0.30%	31.05.2020	United States



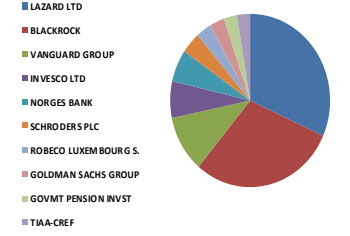
TSKB TI - İlk 10 Yabancı Ortak	Pozisyon	Pozisyon Değişimi	Piyasa Değeri	Hisse Oranı	Bildirim Tarihi	Ülke
DIMENSIONAL FUND ADV	50,639,432	-2,188,832	852,768,043	1.81%	31.05.2020	United States
VANGUARD GROUP	40,995,416	-1,784,669	690,362,812	1.46%	30.06.2020	United States
TIAA-CREF	36,548,677	-504,000	615,479,726	1.31%	31.05.2020	United States
GRANTHAM MAYO VAN OT	32,260,900	0	543,273,561	1.15%	30.11.2018	United States
CANDRIAM INVESTORS G	24,100,000	0	405,844,004	0.86%	29.05.2020	Luxembourg
NORGES BANK	23,694,804	0	399,020,503	0.85%	31.12.2019	Norway
BLACKROCK	9,474,380	-218,489	159,548,561	0.34%	24.07.2020	United States
BANK OF MONTREAL	8,367,422	0	140,907,388	0.30%	30.09.2018	Canada
INVESCO LTD	7,860,742	987,843	132,374,896	0.28%	31.03.2020	United States
OTP ALAPKEZELO ZRT	6,476,554	0	109,065,170	0.23%	28.06.2019	Hungary



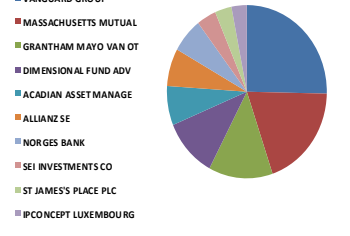
TTKOM TI - İlk 10 Yabancı Ortak	Pozisyon	Pozisyon Değişimi	Piyasa Değeri	Hisse Oranı	Bildirim Tarihi	Ülke
VANGUARD GROUP	18,305,783	66,386	308,269,389	0.52%	30.06.2020	United States
MASSACHUSETTS MUTUAL	10,444,988	0	175,893,600	0.30%	31.12.2019	United States
ROBECO LUXEMBOURG S.	9,364,785	0	157,702,981	0.27%	31.05.2020	Luxembourg
ALLIANZ SE	6,855,501	-1,896,601	115,446,638	0.20%	27.07.2020	Germany
FRANK RUSSELL COMPAN	5,748,326	925,885	96,801,811	0.16%	30.06.2020	United States
DIMENSIONAL FUND ADV	4,044,495	-18,577	68,109,296	0.12%	31.05.2020	United States
STATE OF CALIFORNIA	3,480,359	0	58,609,246	0.10%	30.06.2019	United States
DANSKE BANK A/S	2,773,180	-308,976	46,700,352	0.08%	30.06.2020	Denmark
BNP PARIBAS	2,625,933	-22,263	44,220,712	0.08%	29.05.2020	France
RAIFFEISEN BANK INTE	2,205,900	0	37,147,356	0.06%	29.05.2020	Austria



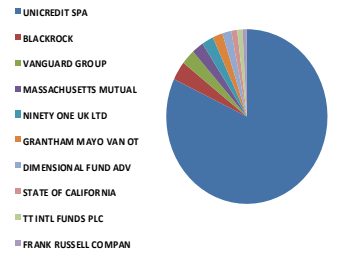
TUPRS TI - İlk 10 Yabancı Ortak	Pozisyon	Pozisyon Değişimi	Piyasa Değeri	Hisse Oranı	Bildirim Tarihi	Ülke
LAZARD LTD	13,472,553	0	226,877,795	5.38%	07.06.2018	Bermuda
BLACKROCK	12,498,780	0	210,479,457	4.99%	30.01.2020	United States
VANGUARD GROUP	4,516,350	106,128	76,055,335	1.80%	30.06.2020	United States
INVESCO LTD	2,909,948	1,816	49,003,525	1.16%	27.07.2020	United States
NORGES BANK	2,566,542	0	43,220,568	1.02%	31.12.2019	Norway
SCHRODERS PLC	1,712,521	-764,233	28,838,854	0.68%	30.06.2020	United Kingdom
ROBECO LUXEMBOURG S.	1,310,892	-268,199	22,075,421	0.52%	31.05.2020	Luxembourg
GOLDMAN SACHS GROUP	1,282,672	200	21,600,197	0.51%	27.07.2020	United States
GOVMT PENSION INVST	1,128,015	0	18,995,773	0.45%	31.03.2020	Japan
TIAA-CREF	1,125,983	0	18,961,554	0.45%	31.05.2020	United States



VAKBN TI - İlk 10 Yabancı Ortak	Pozisyon	Pozisyon Değişimi	Piyasa Değeri	Hisse Oranı	Bildirim Tarihi	Ülke
VANGUARD GROUP	35,188,051	-31,482	592,566,784	0.90%	30.06.2020	United States
MASSACHUSETTS MUTUAL	26,989,338	0	454,500,456	0.69%	31.12.2019	United States
GRANTHAM MAYO VAN OT	17,948,619	-113,893	302,254,747	0.46%	30.11.2018	United States
DIMENSIONAL FUND ADV	15,037,418	-183,158	253,230,121	0.39%	31.05.2020	United States
ACADIAN ASSET MANAGE	10,074,057	0	169,647,121	0.26%	31.05.2020	United States
ALLIANZ SE	9,858,263	-87,400	166,013,150	0.25%	27.07.2020	Germany
NORGES BANK	8,857,774	0	149,164,916	0.23%	31.12.2019	Norway
SEI INVESTMENTS CO	5,642,370	0	95,017,512	0.14%	30.06.2020	United States
ST JAMES'S PLACE PLC	4,756,823	0	80,104,900	0.12%	30.09.2018	United Kingdom
IPCONCEPT LUXEMBOURG	4,242,000	4,242,000	71,435,281	0.11%	30.12.2019	Luxembourg



YKBNK TI - İlk 10 Yabancı Ortak	Pozisyon	Pozisyon Değişimi	Piyasa Değeri	Hisse Oranı	Bildirim Tarihi	Ülke
UNICREDIT SPA	1,689,410,260	0	28,449,669,036	20.00%	31.03.2020	Italy
BLACKROCK	72,942,795	4,525,877	1,228,356,679	0.86%	24.07.2020	United States
VANGUARD GROUP	57,654,359	664,625	970,899,414	0.68%	30.06.2020	United States
MASSACHUSETTS MUTUAL	48,958,518	0	824,461,451	0.58%	31.12.2019	United States
NINETY ONE UK LTD	48,510,447	-5,838,392	816,915,935	0.57%	31.05.2020	United Kingdom
GRANTHAM MAYO VAN OT	41,209,907	0	693,974,840	0.49%	30.11.2018	United States
DIMENSIONAL FUND ADV	37,048,342	-276,418	623,894,085	0.44%	31.05.2020	United States
STATE OF CALIFORNIA	24,600,245	0	414,268,130	0.29%	30.06.2019	United States
TT INTL FUNDS PLC	21,552,557	630,936	362,945,063	0.26%	31.03.2020	Ireland
FRANK RUSSELL COMPAN	17,855,290	-555,913	300,683,086	0.21%	30.06.2020	United States



Kaynak: Bloomberg

Yatırım Danışmanlığı ve Bireysel Portföy Yönetimi

Gökçe ARSLAN

Müdür

Tuba ŞAHİN
Yönetmen

Gözde ODABAŞI AĞBABA
Uzman

Semih Can ÖZER
Uzman

ytrdanismanligibpy@halkyatirim.com.tr

0 (212) 314 81 81

ÇEKİNCE

"Yatırım Danışmanlığı" hizmeti; aracı kurumlar, portföy yönetim şirketleri, mevduat kabul etmeyen bankalar ile müşteri arasında imzalanacak Yatırım Danışmanlığı sözleşmesi çerçevesinde sunulmaktadır. Burada yer alan bilgi, yorum ve tavsiyeleri, kişilerin yerindelik testi ile belirlediği risk seviyeleri dikkate alınarak, Halk Yatırım Yatırım Danışmanlığı ve Araştırma birimi nezdinde güvenilir olduğuna inanılan bilgi kaynaklarından yararlanarak hazırlanmakta ve kişiye özel sunulmaktadır. Verilen bu tavsiyeler mali durumunuz ile risk ve getiri tercihlerinize uygun olmayabilir. Bu nedenle, risk yapınıza uygun olmayan şekilde sadece burada yer alan bilgilere dayanılarak yatırım kararı verilmesi beklentilerinize uygun sonuçlar doğurmayabilir. Size özel olarak tahsis edilen Yatırım Danışmanınız ile irtibata geçmeniz ve mali durumunuz ve risk seviyelerinize uygun kararları birlikte almanız tavsiye edilir.

Veri ve grafikler güvenilirliğine inandığımız güvenilir kaynaklardan derlenmiş olup, yapılan yorumlar sadece HALK YATIRIM MENKUL DEĞERLER A.Ş. Yatırım Danışmanlığı'nın beklentilerini yansıtmaktadır. Bu bilgiler ışığında yapılan ve yapılacak olan ileriye dönük yatırımların sonuçlarından Şirketimiz hiçbir şekilde sorumlu tutulamaz. Ayrıca, Halk Yatırım Menkul Kıymetler A.Ş.'nin yazılı izni olmadıkça içeriği kısmen ya da tamamen üçüncü kişilerce hiç bir şekil ve ortamda yayınlanamaz, iktisap edilemez, alıntı yapılamaz, kullanılamaz. İleti, gönderilen kişiye özel ve münhasırdır. İlave olarak, bu raporun gönderildiği ve yukarıdaki açıklamalarımız doğrultusunda kullanıldığı ülkelerdeki yasal düzenlemelerden kaynaklı tüm talep ve dava haklarımız saklıdır.

Uyarı Notu: Bu e-posta'nın içerdiği bilgiler (ekleri dahil olmak üzere) gizlidir. Onayımız olmaksızın üçüncü kişilere açıklanamaz. Bu mesajın gönderilmek istendiği kişi değilse, lütfen mesajı sisteminizden derhal siliniz. Halk Yatırım Menkul Değerler A.Ş. bu mesajın içerdiği bilgilerin doğruluğu veya eksiksiz olduğu konusunda bir garanti vermemektedir. Bu nedenle bilgilerin ne şekilde olursa olsun, içeriğinden, iletilmesinden, alınmasından, saklanmasından sorumlu değildir. Bu mesajın içeriği yazarına ait olup, Halk Yatırım Menkul Değerler A.Ş.'nin görüşlerini içermeyebilir.

