

Aşağıdaki tabloda BIST 30 şirketlerinin son üç aylık yabancı takas oranlarını, oran değişimlerini, bu dönemki en düşük ve en yüksek yabancı takas oranlarını ve ilgili tarihlere dair fiyatlar ile yabancı yatırımcıların son dönem aktivitelerini görebilirsiniz.

Tablodaki verilere baktığımızda, yüksek yabancı takas oranına karşın TAVHL, EREGL ve TUPRS'da son dönemde yabancıların pozisyon azaltması, FROTO ve YKBNK'da ise pozisyon artışı dikkat çekiyor.

XU030 Yabancı Takas Oranları (YTO), Son 3 Ay												
12 Haziran 2020 Cuma işlemleri sonucu oluşan 17 Haziran 2020 Çarşamba takas verileri kullanılmıştır.												
Şirket *	Son Fiyat	Son Yab. Tks. Oranı	Δ (Oran, bp)			Son 3 Ay En Yüksek / En Düşük Yabancı Takas Oranı (YTO)		Δ (Oran, bp)	Tks. Tarihi ve YTO Eğilimi	Fiyat (T-2)	Δ (Fiyat,%)	Yabancı Aksiyonu
			1 hafta	1 ay	3 ay	En Düşük	En Yüksek					
TCELL	14.44	84.5%	-33 bp	53 bp	-269 bp	En Düşük 84.0%	87.2%	53 bp	20.05.2020	13.35	8.2%	Dengeli
KCHOL	17.27	78.0%	-59 bp	52 bp	-267 bp	En Düşük 77.1%	80.7%	89 bp	28.05.2020	15.25	13.2%	Dengeli
FROTO	68.85	74.2%	78 bp	98 bp	9 bp	En Düşük 73.2%	74.2%	101 bp	12.05.2020	54.85	25.5%	Dengeli
TAVHL	19.09	73.6%	-35 bp	-112 bp	-1383 bp	En Düşük 73.6%	88.2%	0 bp	17.06.2020	19.54	-2.3%	Dengeli
BIMAS	64.50	67.2%	-34 bp	46 bp	-196 bp	En Düşük 66.7%	69.1%	49 bp	03.06.2020	64.00	0.8%	Dengeli
YKBNK	2.31	67.1%	36 bp	404 bp	132 bp	En Düşük 62.3%	67.1%	474 bp	28.04.2020	2.01	14.9%	Alıcılar
SAHOL	9.05	66.7%	27 bp	6 bp	-121 bp	En Düşük 66.1%	68.0%	63 bp	03.06.2020	8.48	6.7%	Son Dönemde Alıcılar
EREGL	8.36	64.3%	-37 bp	-171 bp	-335 bp	En Düşük 64.3%	67.9%	0 bp	17.06.2020	8.50	-1.6%	Dengeli
TOASO	22.44	62.4%	2 bp	79 bp	-751 bp	En Düşük 61.6%	69.9%	79 bp	20.05.2020	20.26	10.8%	Son Dönemde Alıcılar
AKBNK	5.77	59.9%	66 bp	-11 bp	-950 bp	En Düşük 58.6%	69.4%	121 bp	03.06.2020	5.80	-0.5%	Son Dönemde Alıcılar
GARAN	8.06	59.4%	70 bp	-324 bp	-1170 bp	En Düşük 57.3%	71.9%	211 bp	03.06.2020	8.00	0.8%	Son Dönemde Alıcılar
TTKOM	7.48	58.9%	40 bp	-61 bp	-978 bp	En Düşük 58.5%	68.7%	40 bp	10.06.2020	7.62	-1.8%	Dengeli
KOZAL	76.50	56.9%	63 bp	204 bp	-641 bp	En Düşük 54.9%	63.4%	204 bp	20.05.2020	74.90	2.1%	Son Dönemde Alıcılar
TUPRS	85.95	53.2%	-127 bp	-717 bp	-1123 bp	En Düşük 53.2%	65.1%	0 bp	17.06.2020	87.45	-1.7%	Yoğun Satıcılar
KOZAA	12.74	51.6%	181 bp	46 bp	-342 bp	En Düşük 49.0%	55.0%	254 bp	03.06.2020	11.98	6.3%	Son Dönemde Alıcılar
ISCTR	5.09	47.9%	42 bp	21 bp	-857 bp	En Düşük 47.1%	56.5%	79 bp	03.06.2020	5.08	0.2%	Son Dönemde Alıcılar
ARCLK	16.81	46.9%	-170 bp	-1220 bp	-2845 bp	En Düşük 46.9%	75.4%	0 bp	17.06.2020	16.93	-0.7%	Yoğun Satıcılar
DOHOL	1.99	40.6%	56 bp	131 bp	-129 bp	En Düşük 38.8%	41.9%	184 bp	12.05.2020	1.88	5.9%	Son Dönemde Alıcılar
EKGYO	1.91	37.0%	-157 bp	-344 bp	-665 bp	En Düşük 37.0%	43.8%	0 bp	17.06.2020	1.93	-1.0%	Son Dönemde Satıcılar
ASELS	31.98	36.3%	114 bp	244 bp	457 bp	En Düşük 30.9%	36.3%	545 bp	14.04.2020	25.10	27.4%	Son Dönemde Alıcılar
TKFEN	15.72	35.0%	-97 bp	-486 bp	-1265 bp	En Düşük 35.0%	47.9%	0 bp	17.06.2020	15.56	1.0%	Yoğun Satıcılar
THYAO	12.56	32.4%	99 bp	238 bp	109 bp	En Düşük 29.7%	32.7%	273 bp	28.05.2020	11.21	12.0%	Son Dönemde Alıcılar
SODA	5.89	30.0%	30 bp	50 bp	-217 bp	En Düşük 29.5%	32.2%	52 bp	03.06.2020	5.71	3.2%	Son Dönemde Alıcılar
TSKB	1.23	22.8%	-28 bp	-129 bp	-909 bp	En Düşük 22.8%	31.9%	0 bp	17.06.2020	1.25	-1.6%	Son Dönemde Satıcılar
SISE	4.99	22.4%	4 bp	-38 bp	-241 bp	En Düşük 22.4%	24.8%	4 bp	10.06.2020	5.04	-1.0%	Dengeli
PETKM	3.90	19.1%	106 bp	119 bp	288 bp	En Düşük 16.1%	19.1%	296 bp	14.04.2020	3.43	13.7%	Son Dönemde Alıcılar
KRDMD	2.72	14.7%	61 bp	61 bp	-126 bp	En Düşük 14.0%	16.2%	68 bp	28.05.2020	2.46	10.6%	Dengeli
VAKBN	4.68	12.7%	-40 bp	-187 bp	-5125 bp	En Düşük 12.7%	63.9%	0 bp	17.06.2020	4.74	-1.3%	Yoğun Satıcılar
PGSUS	56.75	11.7%	-58 bp	60 bp	-1985 bp	En Düşük 10.2%	31.6%	152 bp	28.05.2020	53.75	5.6%	Dengeli
HALKB	5.45	10.4%	0 bp	-103 bp	-3287 bp	En Düşük 10.4%	43.3%	0 bp	17.06.2020	5.51	-1.1%	Yoğun Satıcılar

* Yabancıların görece daha çok tercih ettikleri (yabancı takas oranı yüksek) hisseler

* Yabancıların görece daha az tercih ettikleri (yabancı takas oranı düşük) hisseler

Kaynak: Matriks, HLY Yatırım Danışmanlığı ve Bireysel Portföy Yönetimi



Yabancı Takas Oranları

BIST 100 Şirketlerinin periyodik yabancı takas oranı değişimleri

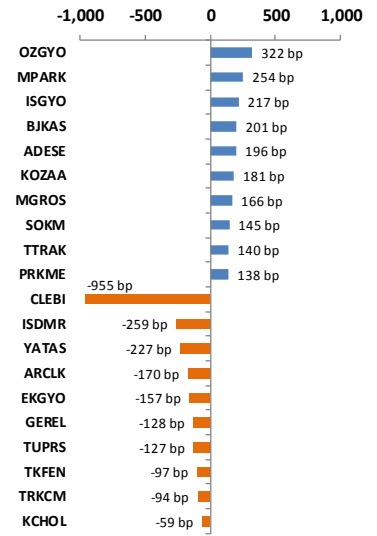
Aşağıdaki tabloda BIST 100 şirketlerinin son bir hafta, iki hafta, bir ay, üç ay ve altı aylık dönemlerde yabancı takas oranlarındaki değişimleri takası en çok artan ve azalan ilk on şirket bazında görebilirsiniz.

OZGYO takas oranında devam eden düzenli artış ile ; **ARCLK** ve **TUPRS** ise yabancı takas oranında devam eden düzenli azalış ile dikkat çekmektedir.

YABANCI TAKAS ORANI EN ÇOK ARTAN İLK 10 HİSSE (BIST - 100, bp)										
	Haftalık	2 Haftalık	Aylık	3 Aylık	6 Aylık		3 Aylık	6 Aylık		
1	OZGYO	322 bp	YKBNK	376 bp	SOKM	561 bp	GEREL	1190 bp	YKBNK	2042 bp
2	MPARK	254 bp	MGROS	359 bp	MPARK	414 bp	MGRO	828 bp	ASELS	904 bp
3	ISGYO	217 bp	MPARK	356 bp	YKBNK	404 bp	OZGYO	397 bp	İPEKE	827 bp
4	BJKAS	201 bp	OZGYO	348 bp	OZGYO	404 bp	POLHO	386 bp	VESTL	502 bp
5	ADESE	196 bp	TTRAK	288 bp	ECILC	370 bp	PETKM	343 bp	IHLAS	450 bp
6	KOZAA	181 bp	ISGYO	258 bp	MGROS	363 bp	ASELS	343 bp	POLHO	395 bp
7	MGROS	166 bp	KOZAA	254 bp	ADESE	278 bp	SOKM	266 bp	OZGYO	347 bp
8	SOKM	145 bp	ASELS	251 bp	VESTL	268 bp	BJKAS	240 bp	BJKAS	288 bp
9	TTRAK	140 bp	THYAO	241 bp	ASELS	244 bp	İPEKE	214 bp	İEYHO	238 bp
10	PRKME	138 bp	ECILC	227 bp	THYAO	238 bp	ALBRK	213 bp	METRO	230 bp

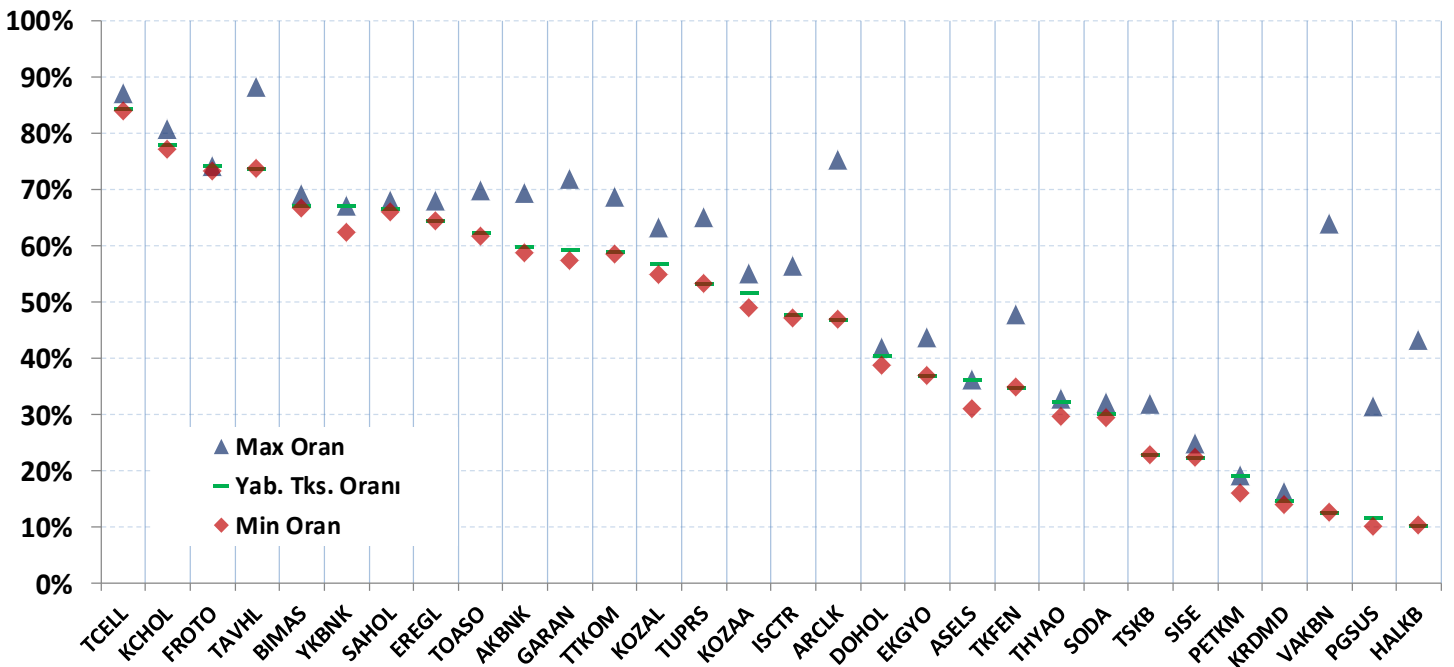
YABANCI TAKAS ORANI EN ÇOK AZALAN İLK 10 HİSSE (BIST - 100, bp)										
	Haftalık	2 Haftalık	Aylık	3 Aylık	6 Aylık		3 Aylık	6 Aylık		
1	CLEBI	-955 bp	CLEBI	-1071 bp	CLEBI	-1355 bp	VAKBN	-5360 bp	VAKBN	-5637 bp
2	ISDMR	-259 bp	ARCLK	-848 bp	ARCLK	-1220 bp	HALKB	-3264 bp	İNDES	-4491 bp
3	YATAS	-227 bp	ISDMR	-395 bp	AEFES	-719 bp	ARCLK	-2895 bp	PGSUS	-3998 bp
4	ARCLK	-170 bp	YATAS	-362 bp	TUPRS	-717 bp	PGSUS	-2715 bp	HALKB	-2913 bp
5	EKGYO	-157 bp	EKGYO	-324 bp	TKFEN	-486 bp	İNDES	-2711 bp	ARCLK	-2632 bp
6	GEREL	-128 bp	TUPRS	-236 bp	ISDMR	-417 bp	AEFES	-1493 bp	TUPRS	-2364 bp
7	TUPRS	-127 bp	TKFEN	-219 bp	YATAS	-405 bp	TAVHL	-1453 bp	TKFEN	-2343 bp
8	TKFEN	-97 bp	ENKAI	-137 bp	EKGYO	-344 bp	GARAN	-1425 bp	TAVHL	-2190 bp
9	TRKCM	-94 bp	CCOLA	-110 bp	GARAN	-324 bp	PRKME	-1366 bp	CLEBI	-1748 bp
10	KCHOL	-59 bp	İPEKE	-96 bp	VAKBN	-187 bp	TUPRS	-1310 bp	KOZAL	-1720 bp

Haftalık Yabancı Takas Değişimleri



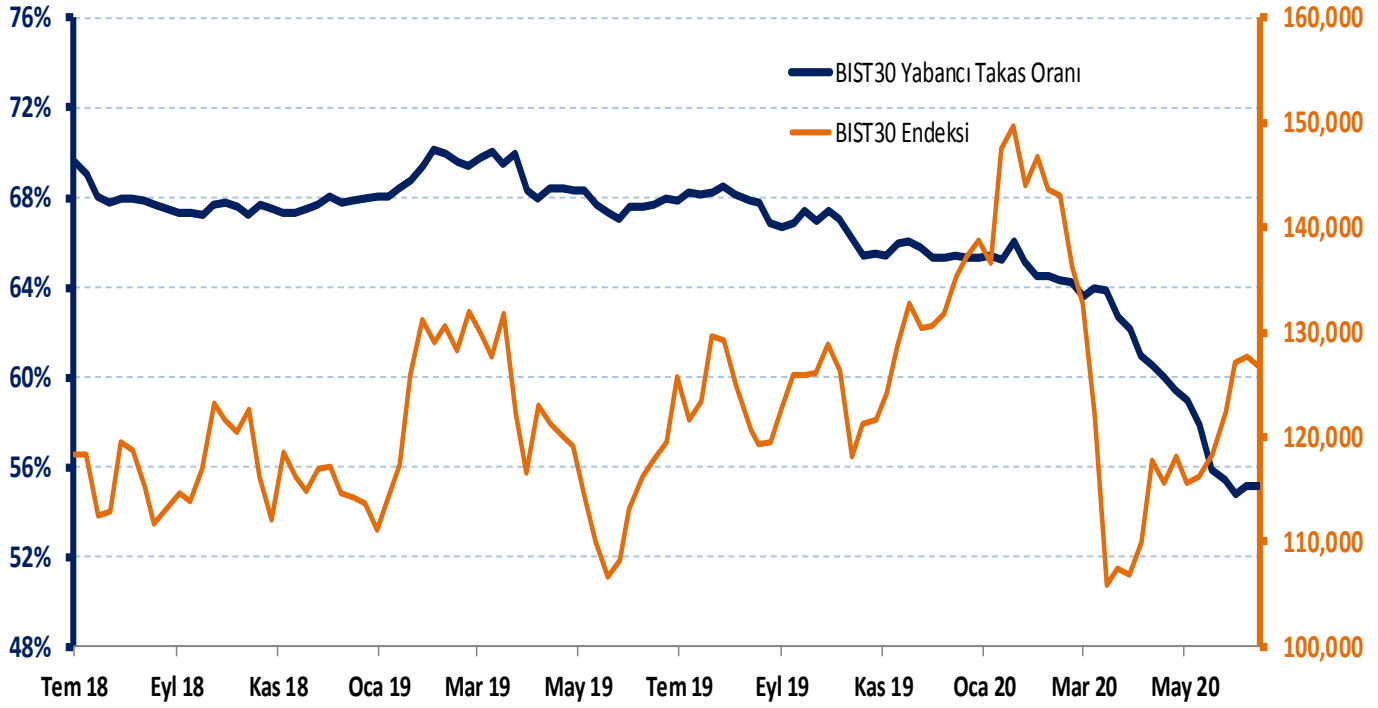
BIST 30 Şirketlerinin Son 3 Aylık Yabancı Takas Oranları

Aşağıdaki tabloda, BIST 30 şirketlerinin cari yabancı takas oranlarının son üç aylık dönemde gördükleri en yüksek ve en düşük yabancı takas oranlarına olan konumunu görebilirsiniz. Tablo, cari yabancı takas oranı en yüksek hisseden en düşük hisseye doğru sıralanmıştır.



Kaynak: Matriks, HLY Yatırım Danışmanlığı ve Bireysel Portföy Yönetimi

BIST 30 Yabancı Takas Oranı




Kaynak: HLY Yatırım Danışmanlığı & Bireysel Portföy Yönetimi

Not: BIST 30 Yabancı Takas Oranı, endeks kapsamındaki şirketlerin endeks ağırlıkları ve yabancı takas oranları esas alınarak hesaplanmış olup Takasbank tarafından açıklanan yabancı takas oranından farklılık göstermektedir.


Yabancı Takas Oranları

BIST 30 - İlk 10 Yabancı Hissedar Pozisyonu


AKBNK TI - İlk 10 Yabancı Ortak	Pozisyon	Pozisyon Değişimi	Piyasa Değeri	Hisse Oranı	Bildirim Tarihi	Ülke
INVESCO LTD	239,429,009	490,745	4,031,984,548	4.60%	15.06.2020	United States
CAPITAL GROUP COMPAN	168,724,073	40,256,362	2,841,313,415	3.24%	31.03.2020	United States
VANGUARD GROUP	100,905,687	25,973,463	1,699,251,784	1.94%	31.05.2020	United States
BLACKROCK	94,604,972	-662,017	1,593,147,743	1.82%	15.06.2020	United States
NORGES BANK	74,635,608	0	1,256,863,650	1.44%	31.12.2019	Norway
SCHRODERS PLC	41,906,146	13,548,601	705,699,505	0.81%	30.04.2020	United Kingdom
DIMENSIONAL FUND ADV	31,821,263	155,801	535,870,074	0.61%	30.04.2020	United States
MORGAN STANLEY	28,127,967	1,568,532	473,674,969	0.54%	31.03.2020	United States
GOVMT PENSION INVST	24,034,990	0	404,749,235	0.46%	31.03.2019	Japan
GRANTHAM MAYO VAN OT	23,608,473	-8,806	397,566,689	0.45%	30.11.2018	United States



ARCLK TI - İlk 10 Yabancı Ortak	Pozisyon	Pozisyon Değişimi	Piyasa Değeri	Hisse Oranı	Bildirim Tarihi	Ülke
NORGES BANK	13,615,327	0	229,282,109	2.01%	31.12.2019	Norway
VANGUARD GROUP	6,580,129	1,670,348	110,809,373	0.97%	31.05.2020	United States
MASSACHUSETTS MUTUAL	2,758,542	225,037	46,453,848	0.41%	30.11.2019	United States
DIMENSIONAL FUND ADV	2,246,443	69,601	37,830,100	0.33%	30.04.2020	United States
GOVMT PENSION INVST	1,772,683	0	29,851,982	0.26%	31.03.2019	Japan
BLACKROCK	1,772,073	-64,769	29,841,710	0.26%	31.05.2020	United States
ALLIANZ SE	1,358,127	-37,230	22,870,859	0.20%	15.06.2020	Germany
MANULIFE FINANCIAL C	1,210,296	493,276	20,381,385	0.18%	31.05.2020	Canada
NORDEA BANK APB	1,035,284	-3,151	17,434,183	0.15%	30.04.2020	Sweden
DEKABANK DEUTSCHE GI	1,000,000	0	16,840,000	0.15%	30.09.2019	Germany



ASELS TI - İlk 10 Yabancı Ortak	Pozisyon	Pozisyon Değişimi	Piyasa Değeri	Hisse Oranı	Bildirim Tarihi	Ülke
BLACKROCK	10,778,255	-52,986	181,505,816	0.95%	12.06.2020	United States
VANGUARD GROUP	10,445,752	2,837,987	175,906,465	0.92%	31.05.2020	United States
NORGES BANK	10,367,196	0	174,583,582	0.91%	31.12.2019	Norway
PRINCIPAL FINANCIAL	6,078,100	3,796,300	102,355,205	0.53%	29.05.2020	United States
GRANTHAM MAYO VAN OT	3,739,672	0	62,976,077	0.33%	30.11.2018	United States
TOBAM	3,036,194	0	51,129,507	0.27%	30.06.2018	France
GOVMT PENSION INVST	2,834,216	0	47,728,198	0.25%	31.03.2019	Japan
DIMENSIONAL FUND ADV	1,384,747	17,586	23,319,140	0.12%	30.04.2020	United States
BNP PARIBAS	1,298,353	-88,236	21,864,265	0.11%	30.04.2020	France
FIRST TRUST	1,277,136	0	21,506,970	0.11%	15.06.2020	United States



BIMAS TI - İlk 10 Yabancı Ortak	Pozisyon	Pozisyon Değişimi	Piyasa Değeri	Hisse Oranı	Bildirim Tarihi	Ülke
JPMORGAN CHASE & CO	24,648,748	13,649,031	415,084,920	4.06%	15.06.2020	United States
BLACKROCK	16,651,852	-112,499	280,417,190	2.74%	15.06.2020	United States
VANGUARD GROUP	16,486,764	4,319,390	277,637,108	2.72%	31.05.2020	United States
INVESCO LTD	13,582,522	276	228,729,673	2.24%	15.06.2020	United States
COMGEST S A	8,622,119	-9,973	145,196,485	1.42%	28.02.2020	France
T ROWE PRICE GROUP I	8,100,465	146,531	136,411,832	1.33%	31.03.2020	United States
FEDERATED INVESTORS	7,907,999	-895,887	133,170,704	1.30%	31.03.2020	United States
STANDARD LIFE ABERDE	6,992,657	-402,116	117,756,345	1.15%	31.05.2020	United Kingdom
SCHRODERS PLC	5,871,723	1,364,960	98,879,816	0.97%	30.04.2020	United Kingdom
NORGES BANK	4,849,646	0	81,668,039	0.80%	31.12.2019	Norway



DOHOL TI - İlk 10 Yabancı Ortak	Pozisyon	Pozisyon Değişimi	Piyasa Değeri	Hisse Oranı	Bildirim Tarihi	Ülke
VANGUARD GROUP	37,619,589	10,031,652	633,513,885	1.44%	31.05.2020	United States
BLACKROCK	21,692,247	-276,421	365,297,443	0.83%	12.06.2020	United States
DIMENSIONAL FUND ADV	18,079,727	-5,342,592	304,462,605	0.69%	30.04.2020	United States
TIAA-CREF	13,757,160	0	231,670,576	0.53%	30.04.2020	United States
WISDOMTREE INVESTMEN	9,201,446	0	154,952,352	0.35%	15.06.2020	United States
GRANTHAM MAYO VAN OT	7,846,691	0	132,138,278	0.30%	30.11.2018	United States
SCHRODERS PLC	5,806,202	0	97,776,443	0.22%	30.04.2020	United Kingdom
STATE STREET CORP	3,946,384	0	66,457,107	0.15%	15.06.2020	United States
FIRST TRUST	3,050,298	0	51,367,019	0.12%	15.06.2020	United States
LGT CAPITAL PARTNERS	2,341,573	-1,883,358	39,432,090	0.09%	31.05.2019	Switzerland



EKGYO TI - İlk 10 Yabancı Ortak	Pozisyon	Pozisyon Değişimi	Piyasa Değeri	Hisse Oranı	Bildirim Tarihi	Ülke
VANGUARD GROUP	72,141,599	15,974,921	1,214,864,538	1.90%	31.05.2020	United States
GRANTHAM MAYO VAN OT	42,386,805	243,370	713,793,803	1.12%	30.11.2018	United States
BLACKROCK	39,647,982	-450,324	667,672,023	1.04%	12.06.2020	United States
NINETY ONE UK LTD	33,859,057	-368,196	570,186,525	0.89%	30.04.2020	United Kingdom
DIMENSIONAL FUND ADV	28,667,244	-2,800,810	482,756,393	0.75%	30.04.2020	United States
ALLIANZ SE	25,728,903	5,940,120	433,274,730	0.68%	15.06.2020	Germany
KOPERNIK GLOBAL INVE	18,431,735	0	310,390,420	0.49%	30.04.2020	United States
WEST VIRGINIA INVEST	17,656,762	0	297,339,875	0.46%	31.03.2018	United States
SEB	10,159,910	-5,300,000	171,092,886	0.27%	31.05.2019	Sweden
HEPTAGON CAPITAL LLP	8,986,240	0	151,328,283	0.24%	30.04.2020	United Kingdom

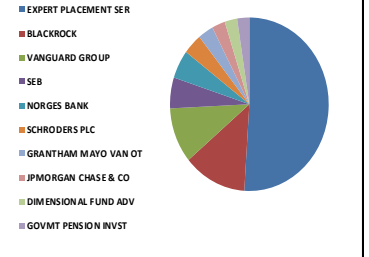


Kaynak: Bloomberg

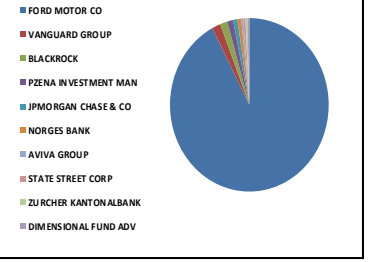
Yabancı Takas Oranları

BIST 30 - İlk 10 Yabancı Hissedar Pozisyonu

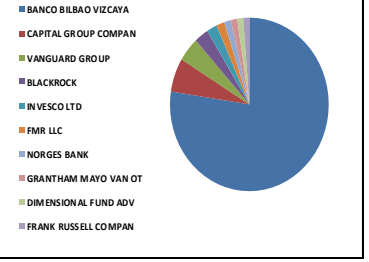
EREGL TI - İlk 10 Yabancı Ortak	Pozisyon	Pozisyon Değişimi	Piyasa Değeri	Hisse Oranı	Bildirim Tarihi	Ülke
EXPERT PLACEMENT SER	245,349,997	0	4,131,693,987	7.01%	07.02.2019	Romania
BLACKROCK	61,789,721	-238,478	1,040,538,911	1.77%	15.06.2020	United States
VANGUARD GROUP	49,865,448	13,220,545	839,734,152	1.42%	31.05.2020	United States
SEB	27,782,264	-21,226,593	467,853,330	0.79%	31.05.2019	Sweden
NORGES BANK	25,649,983	0	431,945,718	0.73%	31.12.2019	Norway
SCHRODERS PLC	18,487,481	1,719,554	311,329,183	0.53%	30.04.2020	United Kingdom
GRANTHAM MAYO VAN OT	14,888,926	31,515	250,729,516	0.43%	30.11.2018	United States
JPMORGAN CHASE & CO	13,028,592	-4,230,839	219,401,491	0.37%	15.06.2020	United States
DIMENSIONAL FUND ADV	12,145,243	143,315	204,525,894	0.35%	30.04.2020	United States
GOVMT PENSION INVST	11,871,612	0	199,917,948	0.34%	31.03.2019	Japan



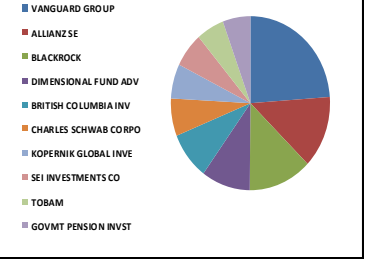
FROTO TI - İlk 10 Yabancı Ortak	Pozisyon	Pozisyon Değişimi	Piyasa Değeri	Hisse Oranı	Bildirim Tarihi	Ülke
FORD MOTOR CO	143,997,037	0	2,424,910,125	41.04%	31.12.2019	United States
VANGUARD GROUP	2,746,867	697,941	46,257,241	0.78%	31.05.2020	United States
BLACKROCK	2,317,698	7,991	39,030,035	0.66%	12.06.2020	United States
PZENA INVESTMENT MAN	1,850,267	0	31,158,497	0.53%	31.05.2020	United States
JPMORGAN CHASE & CO	1,408,239	-51,479	23,714,745	0.40%	15.06.2020	United States
NORGES BANK	1,184,399	0	19,945,279	0.34%	31.12.2019	Norway
AVIVA GROUP	659,747	0	11,110,140	0.19%	29.05.2020	United States
STATE STREET CORP	651,640	-13,456	10,973,618	0.19%	15.06.2020	United States
ZURCHER KANTONALBANK	620,757	-78,978	10,453,548	0.18%	29.04.2020	Switzerland
DIMENSIONAL FUND ADV	592,540	8,123	9,978,374	0.17%	30.04.2020	United States



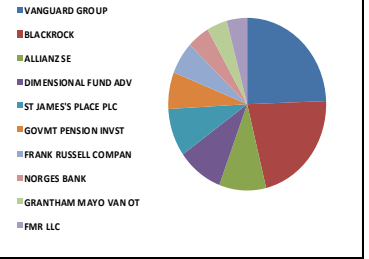
GARAN TI - İlk 10 Yabancı Ortak	Pozisyon	Pozisyon Değişimi	Piyasa Değeri	Hisse Oranı	Bildirim Tarihi	Ülke
BANCO BILBAO VIZCAYA	2,093,700,000	0	35,257,908,319	49.85%	07.02.2019	Spain
CAPITAL GROUP COMPAN	170,803,811	-3,291,347	2,876,336,203	4.07%	31.03.2020	United States
VANGUARD GROUP	121,835,026	19,732,647	2,051,701,856	2.90%	31.05.2020	United States
BLACKROCK	78,330,290	-7,745,605	1,319,082,096	1.87%	15.06.2020	United States
INVESCO LTD	57,152,284	-3,650,182	962,444,471	1.36%	15.06.2020	United States
FMR LLC	44,440,682	-6,305,590	748,381,092	1.06%	15.06.2020	United States
NORGES BANK	37,497,811	0	631,463,143	0.89%	31.12.2019	Norway
GRANTHAM MAYO VAN OT	35,368,628	54,543	595,607,701	0.84%	30.11.2018	United States
DIMENSIONAL FUND ADV	33,352,377	82,176	561,654,034	0.79%	30.04.2020	United States
FRANK RUSSELL COMPAN	33,055,609	-2,370,735	556,656,461	0.79%	29.05.2020	United States



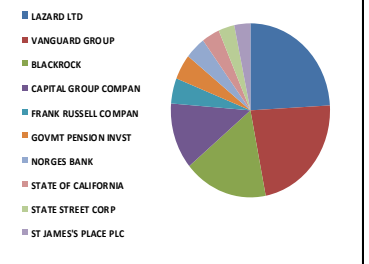
HALKB TI - İlk 10 Yabancı Ortak	Pozisyon	Pozisyon Değişimi	Piyasa Değeri	Hisse Oranı	Bildirim Tarihi	Ülke
VANGUARD GROUP	22,045,048	6,552,918	371,238,612	0.89%	31.05.2020	United States
ALLIANZ SE	12,372,106	384,610	208,346,267	0.50%	15.06.2020	Germany
BLACKROCK	11,806,711	-1,342,422	198,825,015	0.48%	15.06.2020	United States
DIMENSIONAL FUND ADV	9,230,894	-1,540,407	155,448,256	0.37%	30.04.2020	United States
BRITISH COLUMBIA INV	8,074,328	0	135,971,685	0.33%	30.03.2018	Canada
CHARLES SCHWAB CORPO	6,441,818	178,180	108,480,216	0.26%	15.06.2020	United States
KOPERNIK GLOBAL INVE	5,952,173	0	100,234,594	0.24%	30.04.2020	United States
SEI INVESTMENTS CO	5,850,858	81,869	98,528,450	0.24%	31.05.2020	United States
TOBAM	5,307,179	0	89,372,895	0.21%	30.06.2018	France
GOVMT PENSION INVST	5,095,170	0	85,802,664	0.21%	31.03.2019	Japan



ISCTR TI - İlk 10 Yabancı Ortak	Pozisyon	Pozisyon Değişimi	Piyasa Değeri	Hisse Oranı	Bildirim Tarihi	Ülke
VANGUARD GROUP	52,655,525	13,824,807	886,719,049	1.17%	31.05.2020	United States
BLACKROCK	47,024,680	-302,698	791,895,618	1.04%	15.06.2020	United States
ALLIANZ SE	20,843,967	-3,864,956	351,012,407	0.46%	15.06.2020	Germany
DIMENSIONAL FUND ADV	20,032,231	-299,088	337,342,773	0.45%	30.04.2020	United States
ST JAMES'S PLACE PLC	19,273,018	0	324,557,626	0.43%	30.09.2018	United Kingdom
GOVMT PENSION INVST	14,634,506	0	246,445,083	0.33%	31.03.2019	Japan
FRANK RUSSELL COMPAN	13,072,332	1,127,491	220,138,073	0.29%	29.05.2020	United States
NORGES BANK	9,729,511	0	163,844,967	0.22%	31.12.2019	Norway
GRANTHAM MAYO VAN OT	9,185,509	-23,232	154,683,973	0.20%	30.11.2018	United States
FMR LLC	9,113,364	-1,477,591	153,469,051	0.20%	15.06.2020	United States



KCHOL TI - İlk 10 Yabancı Ortak	Pozisyon	Pozisyon Değişimi	Piyasa Değeri	Hisse Oranı	Bildirim Tarihi	Ülke
LAZARD LTD	33,762,678	-2,870,696	568,563,503	1.33%	31.03.2020	Bermuda
VANGUARD GROUP	31,937,602	8,975,421	537,829,223	1.26%	31.05.2020	United States
BLACKROCK	23,714,687	-283,911	399,355,333	0.94%	15.06.2020	United States
CAPITAL GROUP COMPAN	17,199,760	0	289,643,961	0.68%	31.03.2020	United States
FRANK RUSSELL COMPAN	6,684,893	-157,076	112,573,599	0.26%	29.05.2020	United States
GOVMT PENSION INVST	6,639,537	0	111,809,804	0.26%	31.03.2019	Japan
NORGES BANK	5,841,621	0	98,372,899	0.23%	31.12.2019	Norway
STATE OF CALIFORNIA	5,137,031	0	86,507,603	0.20%	30.06.2019	United States
STATE STREET CORP	4,574,447	195,408	77,033,688	0.18%	15.06.2020	United States
ST JAMES'S PLACE PLC	4,525,621	0	76,211,458	0.18%	30.09.2018	United Kingdom

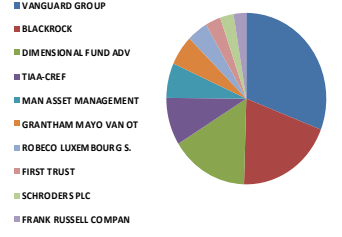


Kaynak: Bloomberg

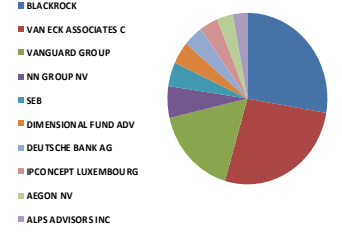
Yabancı Takas Oranları

BIST 30 - İlk 10 Yabancı Hissedar Pozisyonu

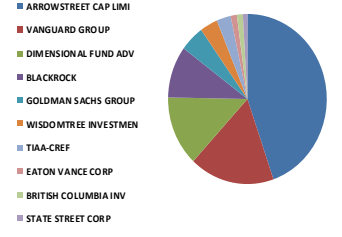
KOZAA TI - İlk 10 Yabancı Ortak	Pozisyon	Pozisyon Değişimi	Piyasa Değeri	Hisse Oranı	Bildirim Tarihi	Ülke
VANGUARD GROUP	6,562,885	1,928,812	110,518,984	1.69%	31.05.2020	United States
BLACKROCK	4,139,422	-49,404	69,707,867	1.07%	12.06.2020	United States
DIMENSIONAL FUND ADV	3,336,737	-573,633	56,190,652	0.86%	30.04.2020	United States
TIAA-CREF	1,887,447	0	31,784,608	0.49%	30.04.2020	United States
MAN ASSET MANAGEMENT	1,403,111	634,502	23,628,389	0.36%	30.04.2020	Ireland
GRANTHAM MAYO VAN OT	1,198,966	0	20,190,588	0.31%	30.11.2018	United States
ROBECO LUXEMBOURG S.	893,255	0	15,042,414	0.23%	31.03.2020	Luxembourg
FIRST TRUST	642,477	0	10,819,313	0.17%	15.06.2020	United States
SCHRODERS PLC	599,352	146,543	10,093,088	0.15%	31.01.2020	United Kingdom
FRANK RUSSELL COMPAN	561,447	127,515	9,454,768	0.14%	30.04.2020	United States



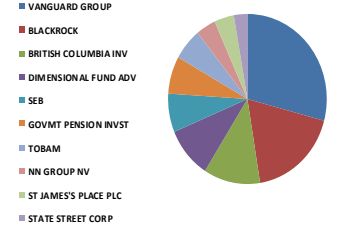
KOZAL TI - İlk 10 Yabancı Ortak	Pozisyon	Pozisyon Değişimi	Piyasa Değeri	Hisse Oranı	Bildirim Tarihi	Ülke
BLACKROCK	2,603,810	-414,163	43,848,161	1.71%	12.06.2020	United States
VAN ECK ASSOCIATES C	2,527,211	0	42,558,234	1.66%	15.06.2020	United States
VANGUARD GROUP	1,585,828	448,230	26,705,344	1.04%	31.05.2020	United States
NN GROUP NV	559,817	175,192	9,427,318	0.37%	30.04.2020	Netherlands
SEB	422,119	-379,801	7,108,484	0.28%	31.05.2019	Sweden
DIMENSIONAL FUND ADV	394,396	9,830	6,641,629	0.26%	30.04.2020	United States
DEUTSCHE BANK AG	381,796	0	6,429,445	0.25%	30.04.2020	Germany
IPC ONCEPT LUXEMBOURG	357,704	357,704	6,023,735	0.23%	28.06.2019	Luxembourg
AEGON NV	305,750	83,750	5,148,830	0.20%	28.02.2020	Netherlands
ALPS ADVISORS INC	281,178	0	4,735,038	0.18%	15.06.2020	United States



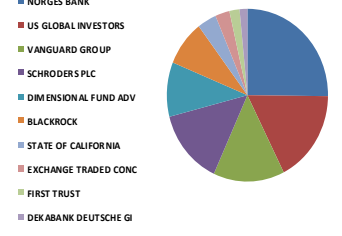
KRDMD TI - İlk 10 Yabancı Ortak	Pozisyon	Pozisyon Değişimi	Piyasa Değeri	Hisse Oranı	Bildirim Tarihi	Ülke
ARROWSTREET CAP LIMI	83,102,311	24,460,621	1,399,442,930	10.65%	06.02.2018	United States
VANGUARD GROUP	32,134,529	8,322,399	541,145,473	4.12%	31.05.2020	United States
DIMENSIONAL FUND ADV	24,792,699	-903,217	417,509,055	3.18%	30.04.2020	United States
BLACKROCK	18,309,310	-203,940	308,328,783	2.35%	12.06.2020	United States
GOLDMAN SACHS GROUP	9,197,497	0	154,885,851	1.18%	30.09.2018	United States
WISDOMTREE INVESTMEN	6,740,623	0	113,512,092	0.86%	15.06.2020	United States
TIAA-CREF	5,391,967	0	90,800,725	0.69%	30.04.2020	United States
EATON VANCE CORP	2,370,335	0	39,916,442	0.30%	30.04.2020	United States
BRITISH COLUMBIA INV	2,298,013	0	38,698,539	0.29%	30.03.2018	Canada
STATE STREET CORP	1,686,423	0	28,399,364	0.22%	15.06.2020	United States



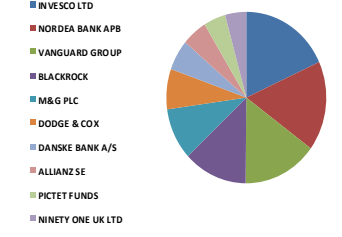
PETKM TI - İlk 10 Yabancı Ortak	Pozisyon	Pozisyon Değişimi	Piyasa Değeri	Hisse Oranı	Bildirim Tarihi	Ülke
VANGUARD GROUP	33,584,135	9,883,693	565,556,839	1.59%	31.05.2020	United States
BLACKROCK	21,222,210	-252,062	357,382,020	1.00%	12.06.2020	United States
BRITISH COLUMBIA INV	13,373,068	0	225,202,467	0.63%	30.03.2018	Canada
DIMENSIONAL FUND ADV	11,206,843	298,990	188,723,238	0.53%	30.04.2020	United States
SEB	8,495,150	-13,014,827	143,058,327	0.40%	31.05.2019	Sweden
GOVMT PENSION INVST	8,310,721	0	139,952,543	0.39%	31.03.2019	Japan
TOBAM	6,864,855	0	115,604,159	0.33%	30.06.2018	France
NN GROUP NV	4,582,097	4,582,097	77,162,514	0.22%	31.12.2019	Netherlands
ST JAMES'S PLACE PLC	4,555,431	0	76,713,459	0.22%	30.09.2018	United Kingdom
STATE STREET CORP	3,175,488	443,776	53,475,218	0.15%	15.06.2020	United States



PGSUS TI - İlk 10 Yabancı Ortak	Pozisyon	Pozisyon Değişimi	Piyasa Değeri	Hisse Oranı	Bildirim Tarihi	Ülke
NORGES BANK	2,151,293	0	36,227,774	2.10%	31.12.2019	Norway
US GLOBAL INVESTORS	1,486,356	1,473,556	25,030,235	1.45%	15.06.2020	United States
VANGUARD GROUP	1,213,757	354,663	20,439,668	1.19%	31.05.2020	United States
SCHRODERS PLC	1,207,947	1,122,908	20,341,238	1.18%	31.12.2019	United Kingdom
DIMENSIONAL FUND ADV	870,023	-160,116	14,651,187	0.85%	30.04.2020	United States
BLACKROCK	724,376	-9,712	12,198,492	0.71%	12.06.2020	United States
STATE OF CALIFORNIA	329,037	0	5,540,983	0.32%	30.06.2019	United States
EXCHANGE TRADED CONC	242,403	0	4,082,067	0.24%	15.06.2020	United States
FIRST TRUST	170,576	0	2,872,500	0.17%	15.06.2020	United States
DEKABANK DEUTSCHE GI	135,000	0	2,273,400	0.13%	30.09.2019	Germany



SAHOL TI - İlk 10 Yabancı Ortak	Pozisyon	Pozisyon Değişimi	Piyasa Değeri	Hisse Oranı	Bildirim Tarihi	Ülke
INVESCO LTD	39,902,063	44,081	671,950,747	1.96%	15.06.2020	United States
NORDEA BANK APB	37,046,581	-10,585,094	623,864,430	1.82%	30.04.2020	Sweden
VANGUARD GROUP	33,021,454	8,656,660	556,081,290	1.62%	31.05.2020	United States
BLACKROCK	28,423,540	-202,570	478,652,418	1.39%	15.06.2020	United States
M&G PLC	21,482,479	1,271,607	361,764,950	1.05%	29.02.2020	United Kingdom
DODGE & COX	16,629,422	-24,904,332	280,039,469	0.82%	31.03.2020	United States
DANSKE BANK A/S	12,613,739	2,882,434	212,415,367	0.62%	29.05.2020	Denmark
ALLIANZ SE	11,263,883	64,170	189,683,791	0.55%	15.06.2020	Germany
PICTET FUNDS	9,838,322	-662,666	165,677,344	0.48%	29.02.2020	Switzerland
NINETY ONE UK LTD	9,361,400	0	157,645,977	0.46%	30.04.2020	United Kingdom

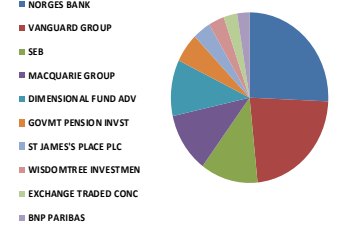


Kaynak: Bloomberg

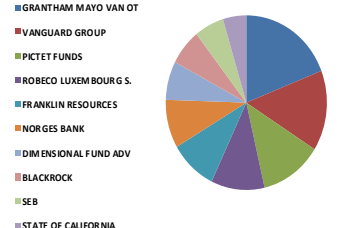
Yabancı Takas Oranları

BIST 30 - İlk 10 Yabancı Hissedar Pozisyonu

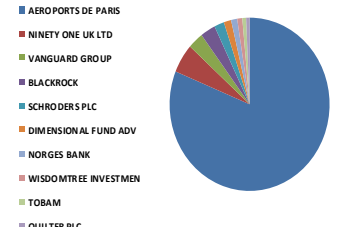
SISE TI - İlk 10 Yabancı Ortak	Pozisyon	Pozisyon Değişimi	Piyasa Değeri	Hisse Oranı	Bildirim Tarihi	Ülke
NORGES BANK	24,933,762	0	419,884,556	1.11%	31.12.2019	Norway
VANGUARD GROUP	22,015,906	6,302,719	370,747,860	0.98%	31.05.2020	United States
SEB	11,418,995	-223,994	192,295,878	0.51%	31.05.2019	Sweden
MACQUARIE GROUP	10,937,480	-574,083	184,187,165	0.49%	30.04.2020	Australia
DIMENSIONAL FUND ADV	10,436,946	150,271	175,758,172	0.46%	30.04.2020	United States
GOVMT PENSION INVST	5,438,895	0	91,590,993	0.24%	31.03.2019	Japan
ST JAMES'S PLACE PLC	3,660,988	0	61,651,038	0.16%	30.09.2018	United Kingdom
WISDOMTREE INVESTMEN	3,046,172	0	51,297,537	0.14%	15.06.2020	United States
EXCHANGE TRADED CONC	2,653,157	0	44,679,164	0.12%	15.06.2020	United States
BNP PARIBAS	2,377,000	-157,000	40,028,680	0.11%	30.04.2020	France



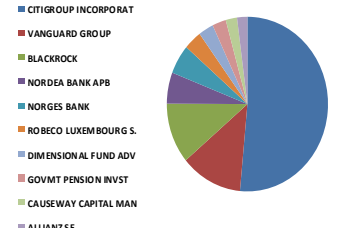
SODA TI - İlk 10 Yabancı Ortak	Pozisyon	Pozisyon Değişimi	Piyasa Değeri	Hisse Oranı	Bildirim Tarihi	Ülke
GRANTHAM MAYO VAN OT	18,274,302	0	307,739,248	1.83%	30.11.2018	United States
VANGUARD GROUP	14,262,481	3,650,301	240,180,182	1.43%	31.05.2020	United States
PICTET FUNDS	11,892,915	0	200,276,690	1.19%	29.02.2020	Switzerland
ROBECO LUXEMBOURG S.	10,345,359	0	174,215,847	1.03%	31.03.2020	Luxembourg
FRANKLIN RESOURCES	9,129,656	-411,638	153,743,408	0.91%	30.04.2020	United States
NORGES BANK	8,563,988	0	144,217,559	0.86%	31.12.2019	Norway
DIMENSIONAL FUND ADV	6,939,086	132,951	116,854,209	0.69%	30.04.2020	United States
BLACKROCK	6,371,680	-31,480	107,299,092	0.64%	12.06.2020	United States
SEB	5,688,011	2,038,110	95,786,106	0.57%	31.05.2019	Sweden
STATE OF CALIFORNIA	4,528,722	0	76,263,679	0.45%	30.06.2019	United States



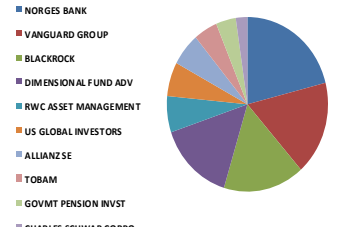
TAVHL TI - İlk 10 Yabancı Ortak	Pozisyon	Pozisyon Değişimi	Piyasa Değeri	Hisse Oranı	Bildirim Tarihi	Ülke
AEROPORTS DE PARIS	167,542,321	-2,992	2,821,412,711	46.12%	07.02.2019	France
NINETY ONE UK LTD	11,231,433	-264,634	189,137,333	3.09%	30.04.2020	United Kingdom
VANGUARD GROUP	6,418,242	1,730,039	108,083,196	1.77%	31.05.2020	United States
BLACKROCK	6,282,991	-52,813	105,805,569	1.73%	12.06.2020	United States
SCHROEDERS PLC	4,137,622	-569,803	69,677,555	1.14%	31.12.2019	United Kingdom
DIMENSIONAL FUND ADV	3,043,577	85,878	51,253,837	0.84%	30.04.2020	United States
NORGES BANK	2,577,549	0	43,405,926	0.71%	31.12.2019	Norway
WISDOMTREE INVESTMEN	2,113,269	-4,332	35,587,450	0.58%	15.06.2020	United States
TOBAM	1,593,473	0	26,834,086	0.44%	30.04.2020	France
QUILTER PLC	1,434,426	-31,134	24,155,734	0.39%	31.01.2020	United Kingdom



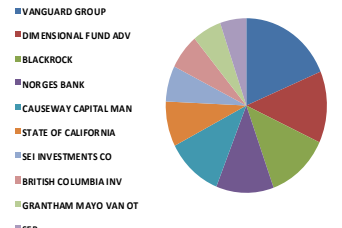
TCELL TI - İlk 10 Yabancı Ortak	Pozisyon	Pozisyon Değişimi	Piyasa Değeri	Hisse Oranı	Bildirim Tarihi	Ülke
CITIGROUP INCORPORAT	164,649,738	-371,310	2,772,701,613	7.48%	01.04.2020	United States
VANGUARD GROUP	39,671,195	10,424,647	668,062,930	1.80%	31.05.2020	United States
BLACKROCK	35,859,080	-104,380	603,866,913	1.63%	15.06.2020	United States
NORDEA BANK APB	18,418,834	-1,785,869	310,173,167	0.84%	30.04.2020	Sweden
NORGES BANK	17,430,356	0	293,527,198	0.79%	31.12.2019	Norway
ROBECO LUXEMBOURG S.	11,397,299	-37,846	191,930,517	0.52%	31.03.2020	Luxembourg
DIMENSIONAL FUND ADV	9,608,179	-247,403	161,801,736	0.44%	30.04.2020	United States
GOVMT PENSION INVST	8,892,377	0	149,747,630	0.40%	31.03.2019	Japan
CAUSEWAY CAPITAL MAN	7,234,407	1,443,550	121,827,415	0.33%	31.03.2020	United States
ALLIANZ SE	6,514,761	222,068	109,708,576	0.30%	15.06.2020	Germany



THYAO TI - İlk 10 Yabancı Ortak	Pozisyon	Pozisyon Değişimi	Piyasa Değeri	Hisse Oranı	Bildirim Tarihi	Ülke
NORGES BANK	22,542,405	0	379,614,104	1.63%	31.12.2019	Norway
VANGUARD GROUP	18,642,580	4,867,287	313,941,050	1.35%	31.05.2020	United States
BLACKROCK	17,453,518	-1,859,144	293,917,246	1.26%	15.06.2020	United States
DIMENSIONAL FUND ADV	16,167,340	-274,123	272,258,008	1.17%	30.04.2020	United States
RWC ASSET MANAGEMENT	7,134,896	1,404,996	120,151,650	0.52%	30.09.2019	United Kingdom
US GLOBAL INVESTORS	6,736,447	6,656,947	113,441,769	0.49%	15.06.2020	United States
ALLIANZ SE	6,506,253	3,331,292	109,565,302	0.47%	15.06.2020	Germany
TOBAM	5,167,609	0	87,022,536	0.37%	30.04.2020	France
GOVMT PENSION INVST	4,310,785	0	72,593,620	0.31%	31.03.2019	Japan
CHARLES SCHWAB CORPO	2,489,161	-6,681	41,917,472	0.18%	15.06.2020	United States



TKFEN TI - İlk 10 Yabancı Ortak	Pozisyon	Pozisyon Değişimi	Piyasa Değeri	Hisse Oranı	Bildirim Tarihi	Ülke
VANGUARD GROUP	6,019,356	1,707,135	101,365,956	1.63%	31.05.2020	United States
DIMENSIONAL FUND ADV	4,277,756	-59,345	72,037,412	1.16%	30.04.2020	United States
BLACKROCK	4,084,675	-104,613	68,785,928	1.10%	12.06.2020	United States
NORGES BANK	3,752,082	0	63,185,061	1.01%	31.12.2019	Norway
CAUSEWAY CAPITAL MAN	3,652,126	-628,601	61,501,802	0.99%	31.03.2020	United States
STATE OF CALIFORNIA	2,705,001	0	45,552,217	0.73%	30.06.2019	United States
SEI INVESTMENTS CO	2,144,918	0	36,120,419	0.58%	31.05.2020	United States
BRITISH COLUMBIA INV	2,126,813	0	35,815,531	0.57%	30.03.2018	Canada
GRANTHAM MAYO VAN OT	1,875,701	0	31,586,805	0.51%	30.11.2018	United States
SEB	1,712,498	-2,542,974	28,838,467	0.46%	31.05.2019	Sweden

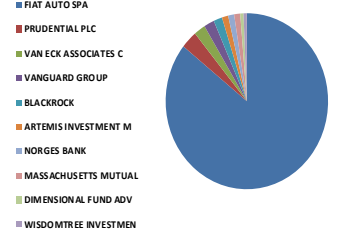


Kaynak: Bloomberg

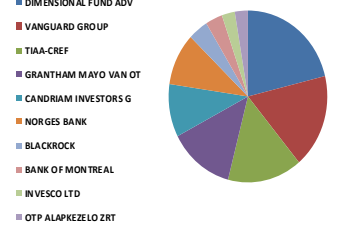
Yabancı Takas Oranları

BIST 30 - İlk 10 Yabancı Hissedar Pozisyonu

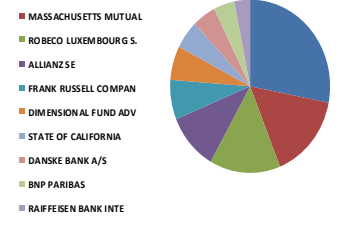
TOASO TI - İlk 10 Yabancı Ortak	Pozisyon	Pozisyon Değişimi	Piyasa Değeri	Hisse Oranı	Bildirim Tarihi	Ülke
FIAT AUTO SPA	189,279,857	0	3,187,472,821	37.86%	15.02.2019	Italy
PRUDENTIAL PLC	7,184,850	0	120,992,875	1.44%	29.11.2019	United Kingdom
VAN ECK ASSOCIATES C	5,030,000	0	84,705,201	1.01%	31.12.2019	United States
VANGUARD GROUP	4,544,135	1,255,713	76,523,234	0.91%	31.05.2020	United States
BLACKROCK	3,792,022	0	63,857,651	0.76%	15.06.2020	United States
ARTEMIS INVESTMENT M	2,728,076	55,000	45,940,800	0.55%	31.01.2020	United Kingdom
NORGES BANK	2,674,807	0	45,043,750	0.53%	31.12.2019	Norway
MASSACHUSETTS MUTUAL	2,654,514	197,120	44,702,016	0.53%	30.11.2019	United States
DIMENSIONAL FUND ADV	1,474,506	20,595	24,830,681	0.29%	30.04.2020	United States
WISDOMTREE INVESTMEN	1,432,514	0	24,123,536	0.29%	15.06.2020	United States



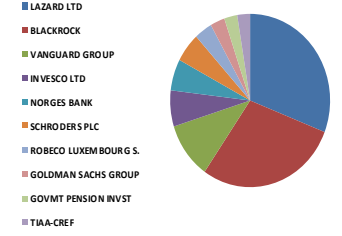
TSKB TI - İlk 10 Yabancı Ortak	Pozisyon	Pozisyon Değişimi	Piyasa Değeri	Hisse Oranı	Bildirim Tarihi	Ülke
DIMENSIONAL FUND ADV	51,167,655	-1,728,533	861,663,318	1.83%	30.04.2020	United States
VANGUARD GROUP	42,802,931	11,553,568	720,801,365	1.53%	31.05.2020	United States
TIAA-CREF	36,548,677	-504,000	615,479,726	1.31%	30.04.2020	United States
GRANTHAM MAYO VAN OT	32,260,900	0	543,273,561	1.15%	30.11.2018	United States
CANDRIAM INVESTORS G	24,100,000	0	405,844,004	0.86%	30.04.2020	Luxembourg
NORGES BANK	23,694,804	0	399,020,503	0.85%	31.12.2019	Norway
BLACKROCK	9,662,361	-147,249	162,714,161	0.35%	12.06.2020	United States
BANK OF MONTREAL	8,367,422	0	140,907,388	0.30%	30.09.2018	Canada
INVESCO LTD	6,534,131	26,300	110,034,767	0.23%	31.01.2020	United States
OTP ALAPKEZELO ZRT	6,476,554	0	109,065,170	0.23%	28.06.2019	Hungary



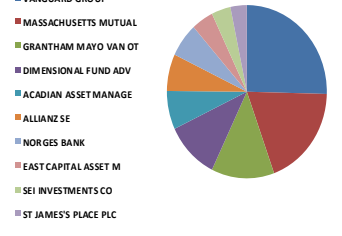
TTKOM TI - İlk 10 Yabancı Ortak	Pozisyon	Pozisyon Değişimi	Piyasa Değeri	Hisse Oranı	Bildirim Tarihi	Ülke
VANGUARD GROUP	18,557,588	5,207,394	312,509,785	0.53%	31.05.2020	United States
MASSACHUSETTS MUTUAL	10,444,988	0	175,893,600	0.30%	30.11.2019	United States
ROBECO LUXEMBOURG S.	9,364,785	2,667,638	157,702,981	0.27%	31.03.2020	Luxembourg
ALLIANZ SE	6,858,660	-1,253,674	115,499,835	0.20%	15.06.2020	Germany
FRANK RUSSELL COMPAN	4,822,428	-721,544	81,209,688	0.14%	29.05.2020	United States
DIMENSIONAL FUND ADV	4,062,102	61,439	68,405,798	0.12%	30.04.2020	United States
STATE OF CALIFORNIA	3,480,359	0	58,609,246	0.10%	30.06.2019	United States
DANSKE BANK A/S	3,077,296	-193,616	51,821,665	0.09%	29.05.2020	Denmark
BNP PARIBAS	2,625,933	68,737	44,220,712	0.08%	29.05.2020	France
RAIFFEISEN BANK INTE	2,205,900	0	37,147,356	0.06%	30.04.2020	Austria



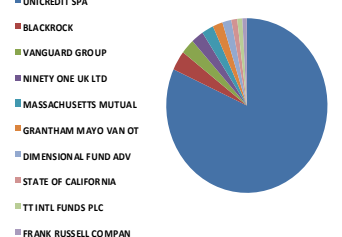
TUPRS TI - İlk 10 Yabancı Ortak	Pozisyon	Pozisyon Değişimi	Piyasa Değeri	Hisse Oranı	Bildirim Tarihi	Ülke
LAZARD LTD	13,472,553	0	226,877,795	5.38%	07.06.2018	Bermuda
BLACKROCK	12,498,780	0	210,479,457	4.99%	30.01.2020	United States
VANGUARD GROUP	4,576,763	1,280,251	77,072,690	1.83%	31.05.2020	United States
INVESCO LTD	2,921,516	1,816	49,198,330	1.17%	15.06.2020	United States
NORGES BANK	2,566,542	0	43,220,568	1.02%	31.12.2019	Norway
SCHRODERS PLC	2,366,849	-1,596,466	39,857,738	0.95%	30.04.2020	United Kingdom
ROBECO LUXEMBOURG S.	1,579,091	-1,288,150	26,591,893	0.63%	31.03.2020	Luxembourg
GOLDMAN SACHS GROUP	1,282,868	200	21,603,497	0.51%	15.06.2020	United States
GOVMT PENSION INVST	1,143,012	0	19,248,322	0.46%	31.03.2019	Japan
TIAA-CREF	1,125,983	0	18,961,554	0.45%	30.04.2020	United States



VAKBN TI - İlk 10 Yabancı Ortak	Pozisyon	Pozisyon Değişimi	Piyasa Değeri	Hisse Oranı	Bildirim Tarihi	Ülke
VANGUARD GROUP	35,871,916	9,965,626	604,083,071	0.92%	31.05.2020	United States
MASSACHUSETTS MUTUAL	26,989,338	0	454,500,456	0.69%	30.11.2019	United States
GRANTHAM MAYO VAN OT	17,948,619	-113,893	302,254,747	0.46%	30.11.2018	United States
DIMENSIONAL FUND ADV	15,187,482	-129,725	255,757,199	0.39%	30.04.2020	United States
ACADIAN ASSET MANAGE	10,074,057	0	169,647,121	0.26%	30.04.2020	United States
ALLIANZ SE	9,829,018	-87,400	165,520,665	0.25%	15.06.2020	Germany
NORGES BANK	8,857,774	0	149,164,916	0.23%	31.12.2019	Norway
EAST CAPITAL ASSET M	6,151,382	-2,684,709	103,589,274	0.16%	30.04.2020	Luxembourg
SEI INVESTMENTS CO	5,642,370	0	95,017,512	0.14%	31.05.2020	United States
ST JAMES'S PLACE PLC	4,756,823	0	80,104,900	0.12%	30.09.2018	United Kingdom



YKBNK TI - İlk 10 Yabancı Ortak	Pozisyon	Pozisyon Değişimi	Piyasa Değeri	Hisse Oranı	Bildirim Tarihi	Ülke
UNICREDIT SPA	1,689,410,260	-1,007,458,040	28,449,669,036	20.00%	14.02.2020	Italy
BLACKROCK	75,489,089	-431,575	1,271,236,270	0.89%	12.06.2020	United States
VANGUARD GROUP	57,378,564	17,563,173	966,255,027	0.68%	31.05.2020	United States
NINETY ONE UK LTD	51,298,466	-6,149,484	863,866,175	0.61%	30.04.2020	United Kingdom
MASSACHUSETTS MUTUAL	48,958,518	0	824,461,451	0.58%	30.11.2019	United States
GRANTHAM MAYO VAN OT	41,209,907	0	693,974,840	0.49%	30.11.2018	United States
DIMENSIONAL FUND ADV	37,190,018	-1,554,081	626,279,909	0.44%	30.04.2020	United States
STATE OF CALIFORNIA	24,600,245	0	414,268,130	0.29%	30.06.2019	United States
TT INTL FUNDS PLC	20,921,621	20,921,621	352,320,101	0.25%	29.02.2020	Ireland
FRANK RUSSELL COMPAN	18,354,389	-56,469	309,087,914	0.22%	29.05.2020	United States



Kaynak: Bloomberg

Yatırım Danışmanlığı ve Bireysel Portföy Yönetimi

Gökçe ARSLAN

Müdür

Tuba ŞAHİN
YönetmenGözde ODABAŞI AĞBABA
UzmanSemih Can ÖZER
Uzmanytrdanismanligibpy@halkyatirim.com.tr

0 (212) 314 81 81

ÇEKİNCE

"Yatırım Danışmanlığı" hizmeti; aracı kurumlar, portföy yönetim şirketleri, mevduat kabul etmeyen bankalar ile müşteri arasında imzalanacak Yatırım Danışmanlığı sözleşmesi çerçevesinde sunulmaktadır. Burada yer alan bilgi, yorum ve tavsiyeleri, kişilerin yerindelik testi ile belirlediği risk seviyeleri dikkate alınarak, Halk Yatırım Yatırım Danışmanlığı ve Araştırma birimi nezdinde güvenilir olduğuna inanılan bilgi kaynaklarından yararlanarak hazırlanmakta ve kişiye özel sunulmaktadır. Verilen bu tavsiyeler mali durumunuz ile risk ve getiri tercihlerinize uygun olmayabilir. Bu nedenle, risk yapınıza uygun olmayan şekilde sadece burada yer alan bilgilere dayanılarak yatırım kararı verilmesi beklentilerinize uygun sonuçlar doğurmayabilir. Size özel olarak tahsis edilen Yatırım Danışmanınız ile irtibata geçmeniz ve mali durumunuz ve risk seviyelerinize uygun kararları birlikte almanız tavsiye edilir.

Veri ve grafikler güvenilirliğine inandığımız güvenilir kaynaklardan derlenmiş olup, yapılan yorumlar sadece HALK YATIRIM MENKUL DEĞERLER A.Ş. Yatırım Danışmanlığı'nın beklentilerini yansıtmaktadır. Bu bilgiler ışığında yapılan ve yapılacak olan ileriye dönük yatırımların sonuçlarından Şirketimiz hiçbir şekilde sorumlu tutulamaz. Ayrıca, Halk Yatırım Menkul Kıymetler A.Ş.'nin yazılı izni olmadıkça içeriği kısmen ya da tamamen üçüncü kişilerce hiç bir şekil ve ortamda yayınlanamaz, iktisap edilemez, alıntı yapılamaz, kullanılamaz. İleti, gönderilen kişiye özel ve münhasırdır. İlave olarak, bu raporun gönderildiği ve yukarıdaki açıklamalarımız doğrultusunda kullanıldığı ülkelerdeki yasal düzenlemelerden kaynaklı tüm talep ve dava haklarımız saklıdır.

Uyarı Notu: Bu e-posta'nın içerdiği bilgiler (ekleri dahil olmak üzere) gizlidir. Onayımız olmaksızın üçüncü kişilere açıklanamaz. Bu mesajın gönderilmek istendiği kişi değilseniz, lütfen mesajı sisteminizden derhal siliniz. Halk Yatırım Menkul Değerler A.Ş. bu mesajın içerdiği bilgilerin doğruluğu veya eksiksiz olduğu konusunda bir garanti vermemektedir. Bu nedenle bilgilerin ne şekilde olursa olsun, içeriğinden, iletilmesinden, alınmasından, saklanmasından sorumlu değildir. Bu mesajın içeriği yazarına ait olup, Halk Yatırım Menkul Değerler A.Ş.'nin görüşlerini içermeyebilir.

