

Aşağıdaki tabloda BIST 30 şirketlerinin son üç aylık yabancı takas oranlarını, oran değişimlerini, bu dönemki en düşük ve en yüksek yabancı takas oranlarını ve ilgili tarihlere dair fiyatlar ile yabancı yatırımcıların son dönem aktivitelerini görebilirsiniz.

Tablodaki verilere baktığımızda, yüksek yabancı takas oranına karşın TTKOM, TUPRS, ARCLK'te son dönemde yabancıların pozisyon azaltması, ASELS'da ise pozisyon artışı dikkat çekiyor.

XU030 Yabancı Takas Oranları (YTO), Son 3 Ay										5 Haziran 2020 Cuma işlemleri sonucu oluşan 9 Haziran 2020 Salı takas verileri kullanılmıştır.		
Şirket *	Son Fiyat	Son Yab. Tks. Oranı	Δ (Oran, bp)			Son 3 Ay En Yüksek / En Düşük Yabancı Takas Oranı (YTO)		Δ (Oran, bp)	Tks. Tarihi ve YTO Eğilimi	Fiyat (T-2)	Δ (Fiyat,%)	Yabancı Aksiyonu
			1 hafta	1 ay	3 ay	En Düşük	En Yüksek					
TCCELL	14.22	84.8%	71 bp	55 bp	-220 bp	En Düşük 84.0%	86 bp	19.05.2020	▲	13.35	6.8%	Dengeli
KCHOL	17.50	78.6%	127 bp	77 bp	-213 bp	En Düşük 77.1%	148 bp	27.05.2020	▲	15.15	16.2%	Son Dönemde
TAVHL	19.99	74.0%	28 bp	-334 bp	-1419 bp	En Düşük 73.7%	28 bp	4.06.2020	▲	20.56	-2.8%	Alıcılar
FROTO	67.55	73.5%	-11 bp	24 bp	-170 bp	En Düşük 73.2%	24 bp	12.05.2020	▲	54.85	23.2%	Dengeli
BIMAS	65.00	67.5%	83 bp	50 bp	-166 bp	En Düşük 66.7%	83 bp	4.06.2020	▲	63.05	2.7%	Dengeli
YKBNK	2.39	66.7%	340 bp	386 bp	-199 bp	En Düşük 62.3%	437 bp	28.04.2020	▲	2.01	18.9%	Alıcılar
SAHOL	9.04	66.4%	35 bp	8 bp	-175 bp	En Düşük 66.1%	35 bp	4.06.2020	▲	8.97	0.2%	Dengeli
EREGL	8.63	64.7%	19 bp	-243 bp	-442 bp	En Düşük 64.5%	19 bp	4.06.2020	▲	8.26	4.8%	Dengeli
TOASO	22.82	62.4%	7 bp	-164 bp	-884 bp	En Düşük 61.6%	77 bp	19.05.2020	▲	20.26	12.2%	Son Dönemde
AKBNK	5.86	59.2%	55 bp	-408 bp	-1055 bp	En Düşük 58.6%	55 bp	4.06.2020	▲	5.78	1.2%	Dengeli
GARAN	8.18	58.7%	141 bp	-686 bp	-1495 bp	En Düşük 57.3%	141 bp	4.06.2020	▲	8.06	1.2%	Dengeli
TTKOM	7.52	58.5%	-62 bp	-96 bp	-1158 bp	En Düşük 58.5%	0 bp	9.06.2020	▲	7.69	-2.1%	Son Dönemde
KOZAL	74.60	56.3%	69 bp	5 bp	-951 bp	En Düşük 54.9%	111 bp	19.05.2020	▲	74.90	-1.3%	Son Dönemde
TUPRS	88.60	54.5%	-110 bp	-754 bp	-1183 bp	En Düşük 54.5%	0 bp	9.06.2020	▲	89.35	-0.6%	Satıcılar
KOZAA	12.07	49.8%	73 bp	-233 bp	-616 bp	En Düşük 49.0%	73 bp	4.06.2020	▲	12.23	-1.5%	Dengeli
ARCLK	17.03	48.6%	-679 bp	-1489 bp	-2726 bp	En Düşük 48.6%	0 bp	9.06.2020	▲	16.69	0.5%	Yoğun Satıcılar
ISCTR	5.10	47.5%	37 bp	-165 bp	-1005 bp	En Düşük 47.1%	37 bp	4.06.2020	▲	5.08	0.2%	Dengeli
DOHOL	1.95	40.1%	31 bp	128 bp	-221 bp	En Düşük 38.8%	128 bp	12.05.2020	▲	1.88	2.7%	Son Dönemde
EKGYO	1.87	38.6%	-167 bp	-231 bp	-538 bp	En Düşük 38.6%	0 bp	9.06.2020	▲	1.64	9.1%	Son Dönemde
TKFEN	15.00	35.9%	-122 bp	-452 bp	-1134 bp	En Düşük 35.9%	0 bp	9.06.2020	▲	15.06	0.3%	Yoğun Satıcılar
ASELS	31.64	35.2%	137 bp	221 bp	229 bp	En Düşük 30.9%	431 bp	14.04.2020	▲	25.10	25.4%	Dengeli
THYAO	12.61	31.4%	142 bp	102 bp	-209 bp	En Düşük 29.7%	174 bp	27.05.2020	▲	11.12	13.8%	Son Dönemde
SODA	5.73	29.7%	22 bp	16 bp	-226 bp	En Düşük 29.5%	22 bp	4.06.2020	▲	5.73	0.2%	Dengeli
TSKB	1.14	23.1%	-68 bp	-204 bp	-1053 bp	En Düşük 23.1%	0 bp	9.06.2020	▲	1.15	-1.7%	Dengeli
SISE	4.96	22.4%	-12 bp	-63 bp	-234 bp	En Düşük 22.4%	0 bp	9.06.2020	▲	5.11	-2.3%	Yoğun Satıcılar
PETKM	3.75	18.0%	14 bp	-52 bp	237 bp	En Düşük 15.6%	237 bp	17.03.2020	▼	3.14	19.1%	Dengeli
KRDMD	2.60	14.1%	-15 bp	-131 bp	-316 bp	En Düşük 14.0%	7 bp	27.05.2020	▲	2.47	5.7%	Dengeli
VAKBN	4.79	13.1%	-43 bp	-3437 bp	-5320 bp	En Düşük 13.1%	0 bp	9.06.2020	▲	4.88	-2.0%	Yoğun Satıcılar
PGSUS	57.10	12.3%	106 bp	-132 bp	-2657 bp	En Düşük 10.2%	211 bp	27.05.2020	▲	53.15	7.9%	Son Dönemde
HALKB	5.48	10.4%	-48 bp	-2510 bp	-3263 bp	En Düşük 10.4%	0 bp	9.06.2020	▲	5.58	-1.6%	Yoğun Satıcılar

* Yabancıların görece daha çok tercih ettikleri (yabancı takas oranı yüksek) hisseler

* Yabancıların görece daha az tercih ettikleri (yabancı takas oranı düşük) hisseler

Yabancı Takas Oranları

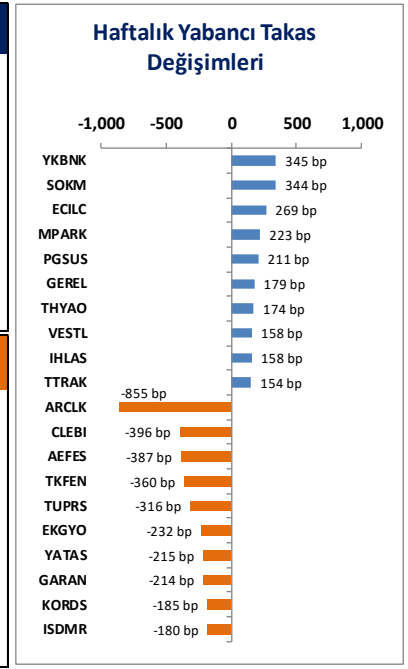
BIST 100 Şirketlerinin periyodik yabancı takas oranı değişimleri

Aşağıdaki tabloda BIST 100 şirketlerinin son bir hafta, iki hafta, bir ay, üç ay ve altı aylık dönemlerde yabancı takas oranlarındaki değişimleri takası en çok artan ve azalan ilk on şirket bazında görebilirsiniz.

GEREL takas oranında devam eden düzenli artış ile ; **ARCLK** ise yabancı takas oranında devam eden düzenli azalış ile dikkat çekmektedir.

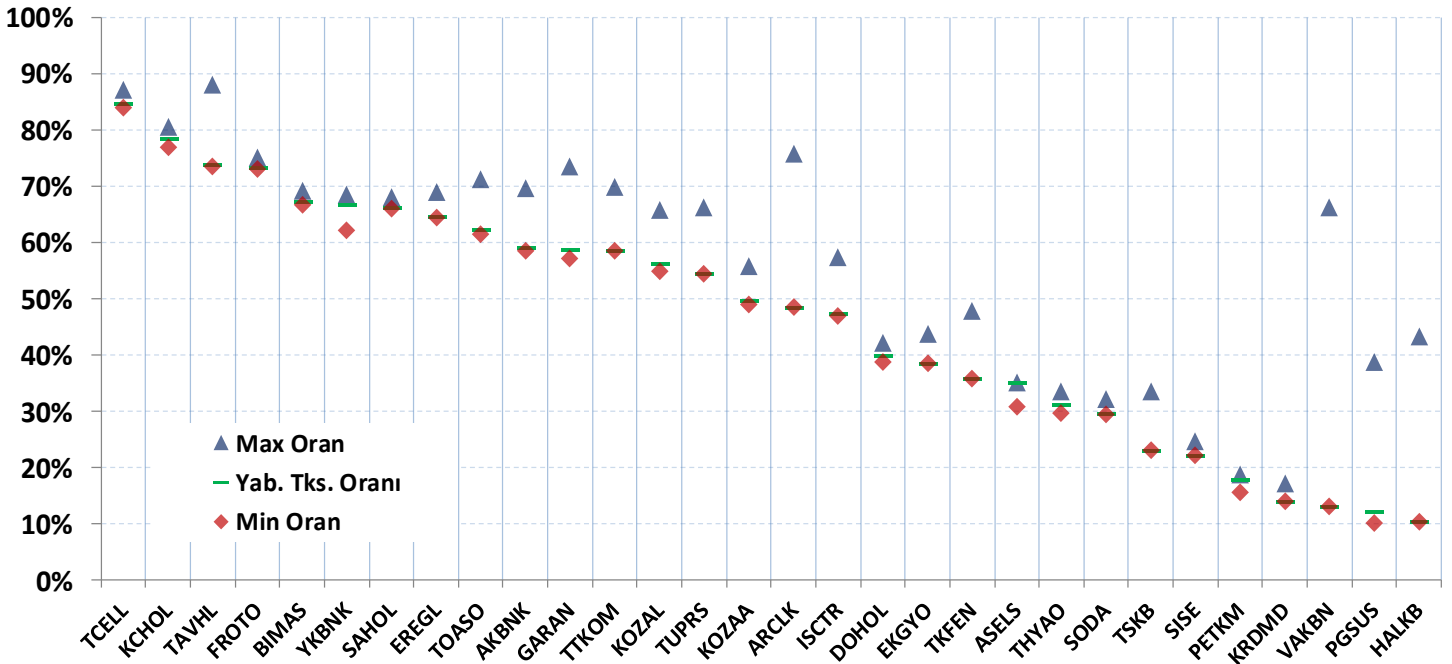
YABANCI TAKAS ORANI EN ÇOK ARTAN İLK 10 HİSSE (BIST - 100, bp)										
	Haftalık		2 Haftalık		Aylık		3 Aylık		6 Aylık	
1	YKBNK	345 bp	SOKM	416 bp	MGROS	567 bp	GEREL	1351 bp	YKBNK	1913 bp
2	SOKM	344 bp	YKBNK	368 bp	SOKM	427 bp	IPEKE	419 bp	ASELS	819 bp
3	ECILC	269 bp	ECILC	306 bp	YKBNK	386 bp	ASELS	324 bp	IPEKE	699 bp
4	MPARK	223 bp	MGROS	197 bp	ASELS	221 bp	PETKM	309 bp	IHLAS	492 bp
5	PGSUS	211 bp	GEREL	185 bp	ECILC	181 bp	POLHO	301 bp	VESTL	480 bp
6	GEREL	179 bp	VESTL	177 bp	GEREL	179 bp	MGROS	298 bp	POLHO	264 bp
7	THYAO	174 bp	MPARK	160 bp	IHLAS	146 bp	IHLAS	176 bp	METRO	169 bp
8	VESTL	158 bp	KOZAL	141 bp	DOHOL	128 bp	ALBRK	170 bp	PETKM	164 bp
9	IHLAS	158 bp	THYAO	139 bp	TTRAK	122 bp	FENER	115 bp	GEREL	158 bp
10	TTRAK	154 bp	ASELS	130 bp	VESTL	111 bp	HEKTS	84 bp	BJKAS	152 bp

YABANCI TAKAS ORANI EN ÇOK AZALAN İLK 10 HİSSE (BIST - 100, bp)										
	Haftalık		2 Haftalık		Aylık		3 Aylık		6 Aylık	
1	ARCLK	-855 bp	ARCLK	-1050 bp	VAKBN	-3437 bp	VAKBN	-5450 bp	VAKBN	-5540 bp
2	CLEBI	-396 bp	AEFES	-737 bp	HALKB	-2510 bp	HALKB	-3243 bp	INDES	-4475 bp
3	AEFES	-387 bp	TUPRS	-591 bp	ARCLK	-1489 bp	INDES	-2900 bp	PGSUS	-3783 bp
4	TKFEN	-360 bp	CLEBI	-400 bp	AEFES	-935 bp	ARCLK	-2738 bp	HALKB	-2884 bp
5	TUPRS	-316 bp	GARAN	-394 bp	TUPRS	-754 bp	PGSUS	-2719 bp	ARCLK	-2494 bp
6	EKGYO	-232 bp	TKFEN	-389 bp	GARAN	-686 bp	GARAN	-1545 bp	TUPRS	-2291 bp
7	YATAS	-215 bp	EKGYO	-188 bp	IPEKE	-654 bp	PRKME	-1508 bp	TAVHL	-2175 bp
8	GARAN	-214 bp	KORDS	-187 bp	TKFEN	-452 bp	AEFES	-1491 bp	TKFEN	-2150 bp
9	KORDS	-185 bp	YATAS	-178 bp	AKBNK	-408 bp	TAVHL	-1447 bp	ALBRK	-1859 bp
10	ISDMR	-180 bp	ISDMR	-158 bp	TAVHL	-334 bp	TTKOM	-1413 bp	KOZAL	-1831 bp



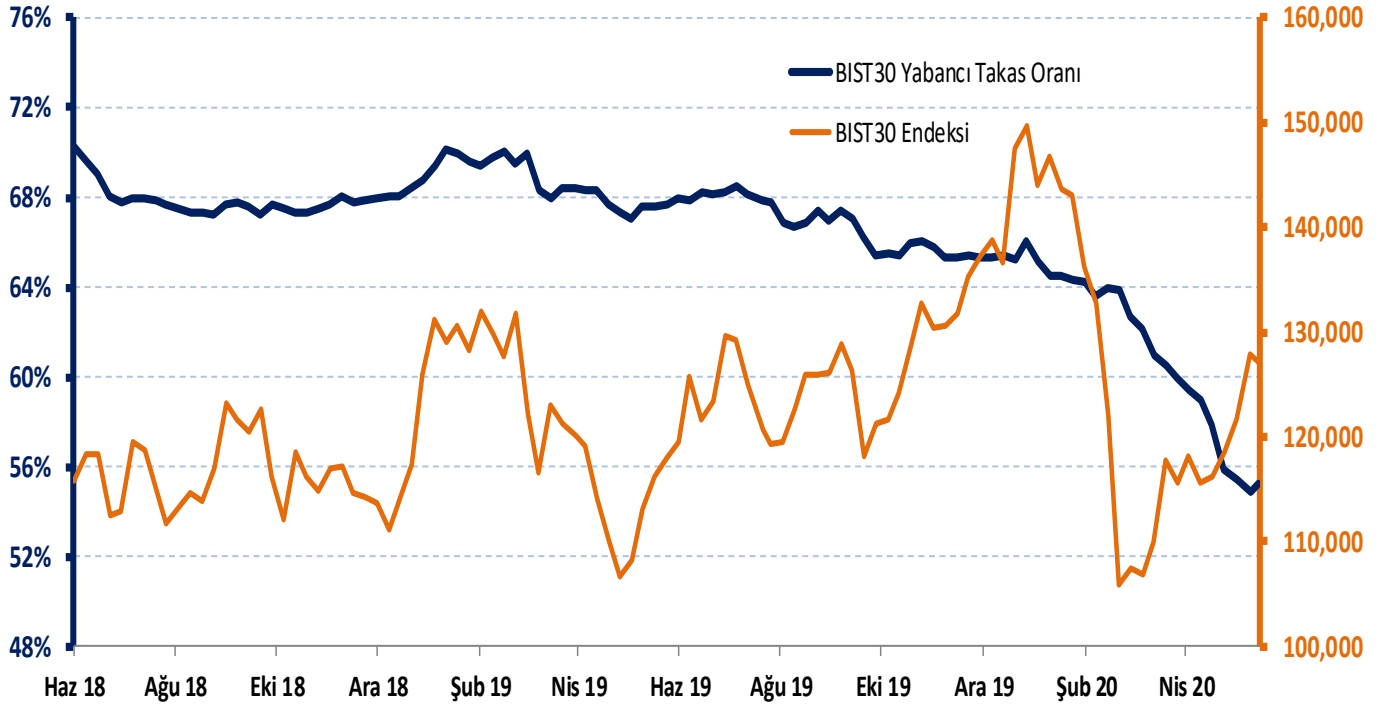
BIST 30 Şirketlerinin Son 3 Aylık Yabancı Takas Oranları

Aşağıdaki tabloda, BIST 30 şirketlerinin cari yabancı takas oranlarının son üç aylık dönemde gördükleri en yüksek ve en düşük yabancı takas oranlarına olan konumunu görebilirsiniz. Tablo, cari yabancı takas oranı en yüksek hisseden en düşük hisseye doğru sıralanmıştır.



Kaynak: Matriks, HLY Yatırım Danışmanlığı ve Bireysel Portföy Yönetimi

BIST 30 Yabancı Takas Oranı



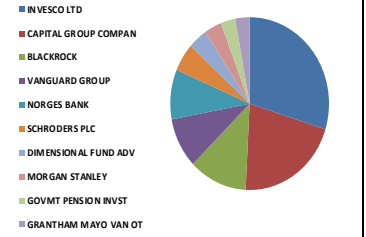
Kaynak: HLY Yatırım Danışmanlığı & Bireysel Portföy Yönetimi

Not: BIST 30 Yabancı Takas Oranı, endeks kapsamındaki şirketlerin endeks ağırlıkları ve yabancı takas oranları esas alınarak hesaplanmış olup Takasbank tarafından açıklanan yabancı takas oranından farklılık göstermektedir.

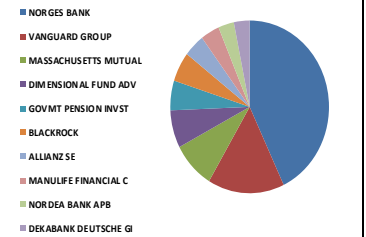
Yabancı Takas Oranları

BIST 30 - İlk 10 Yabancı Hissedar Pozisyonu

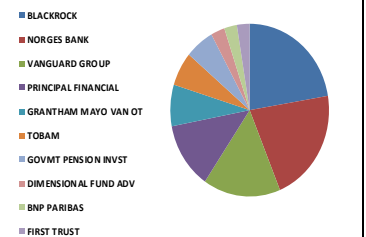
AKBNK Tİ - İlk 10 Yabancı Ortak	Pozisyon	Pozisyon Değişimi	Piyasa Değeri	Hisse Oranı	Bildirim Tarihi	Ülke
INVESCO LTD	239,429,009	502,913	4,031,984,548	4.60%	9.06.2020	United States
CAPITAL GROUP COMPAN	168,724,073	40,256,362	2,841,313,415	3.24%	31.03.2020	United States
BLACKROCK	95,241,274	-47,282	1,603,863,069	1.83%	9.06.2020	United States
VANGUARD GROUP	75,257,196	-87,395	1,267,331,192	1.45%	30.04.2020	United States
NORGES BANK	74,635,608	0	1,256,863,650	1.44%	31.12.2019	Norway
SCHRODERS PLC	41,906,146	13,548,601	705,699,505	0.81%	30.04.2020	United Kingdom
DIMENSIONAL FUND ADV	31,821,263	155,801	535,870,074	0.61%	30.04.2020	United States
MORGAN STANLEY	28,127,967	1,568,532	473,674,969	0.54%	31.03.2020	United States
GOVMT PENSION INVST	24,034,990	0	404,749,235	0.46%	31.03.2019	Japan
GRANTHAM MAYO VAN OT	23,608,473	-8,806	397,566,689	0.45%	30.11.2018	United States



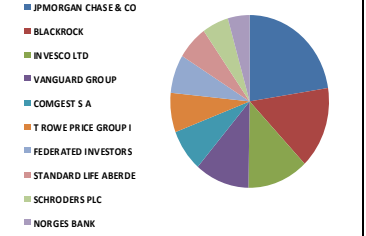
ARCLK Tİ - İlk 10 Yabancı Ortak	Pozisyon	Pozisyon Değişimi	Piyasa Değeri	Hisse Oranı	Bildirim Tarihi	Ülke
NORGES BANK	13,615,327	0	229,282,109	2.01%	31.12.2019	Norway
VANGUARD GROUP	4,909,722	-11,218	82,679,719	0.73%	30.04.2020	United States
MASSACHUSETTS MUTUAL	2,758,542	225,037	46,453,848	0.41%	30.11.2019	United States
DIMENSIONAL FUND ADV	2,246,443	69,601	37,830,100	0.33%	30.04.2020	United States
GOVMT PENSION INVST	1,772,683	0	29,851,982	0.26%	31.03.2019	Japan
BLACKROCK	1,772,073	-64,769	29,841,710	0.26%	31.05.2020	United States
ALLIANZ SE	1,384,992	178,405	23,323,265	0.20%	9.06.2020	Germany
MANULIFE FINANCIAL C	1,210,296	493,276	20,381,385	0.18%	31.05.2020	Canada
NORDEA BANK APB	1,035,284	-3,151	17,434,183	0.15%	30.04.2020	Sweden
DEKABANK DEUTSCHE GI	1,000,000	0	16,840,000	0.15%	30.09.2019	Germany



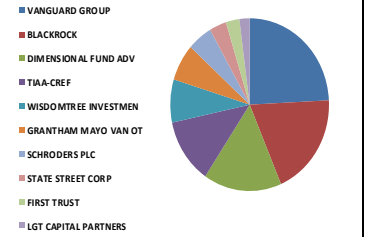
ASELS Tİ - İlk 10 Yabancı Ortak	Pozisyon	Pozisyon Değişimi	Piyasa Değeri	Hisse Oranı	Bildirim Tarihi	Ülke
BLACKROCK	10,844,216	94,546	182,616,599	0.95%	8.06.2020	United States
NORGES BANK	10,367,196	0	174,583,582	0.91%	31.12.2019	Norway
VANGUARD GROUP	7,607,668	17,356	128,113,130	0.67%	30.04.2020	United States
PRINCIPAL FINANCIAL	6,019,100	3,838,300	101,361,645	0.53%	30.04.2020	United States
GRANTHAM MAYO VAN OT	3,739,672	0	62,976,077	0.33%	30.11.2018	United States
TOBAM	3,036,194	0	51,129,507	0.27%	30.06.2018	France
GOVMT PENSION INVST	2,834,216	0	47,728,198	0.25%	31.03.2019	Japan
DIMENSIONAL FUND ADV	1,384,747	17,586	23,319,140	0.12%	30.04.2020	United States
BNP PARIBAS	1,298,353	-88,236	21,864,265	0.11%	30.04.2020	France
FIRST TRUST	1,277,136	0	21,506,970	0.11%	9.06.2020	United States



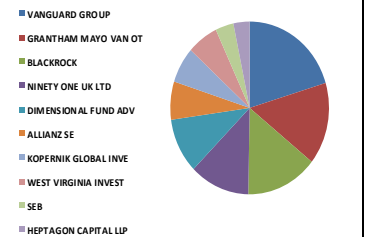
BIMAS Tİ - İlk 10 Yabancı Ortak	Pozisyon	Pozisyon Değişimi	Piyasa Değeri	Hisse Oranı	Bildirim Tarihi	Ülke
JPMORGAN CHASE & CO	24,648,748	13,649,031	415,084,920	4.06%	9.06.2020	United States
BLACKROCK	16,759,245	11,370	282,225,628	2.76%	9.06.2020	United States
INVESCO LTD	13,584,825	2,814	228,768,455	2.24%	9.06.2020	United States
VANGUARD GROUP	12,157,357	17,395	204,729,894	2.00%	30.04.2020	United States
COMGEST S A	8,622,119	-9,973	145,196,485	1.42%	28.02.2020	France
T ROWE PRICE GROUP I	8,100,465	146,531	136,411,832	1.33%	31.03.2020	United States
FEDERATED INVESTORS	7,907,999	-895,887	133,170,704	1.30%	31.03.2020	United States
STANDARD LIFE ABERDE	6,992,657	-402,116	117,756,345	1.15%	31.05.2020	United Kingdom
SCHRODERS PLC	5,871,723	1,364,960	98,879,816	0.97%	30.04.2020	United Kingdom
NORGES BANK	4,849,646	0	81,668,039	0.80%	31.12.2019	Norway



DOHOL Tİ - İlk 10 Yabancı Ortak	Pozisyon	Pozisyon Değişimi	Piyasa Değeri	Hisse Oranı	Bildirim Tarihi	Ülke
VANGUARD GROUP	27,587,554	89,104	464,574,414	1.05%	30.04.2020	United States
BLACKROCK	21,976,767	8,099	370,088,760	0.84%	8.06.2020	United States
DIMENSIONAL FUND ADV	18,079,727	-5,342,592	304,462,605	0.69%	30.04.2020	United States
TIAA-CREF	13,757,160	0	231,670,576	0.53%	30.04.2020	United States
WISDOMTREE INVESTMEN	9,201,446	-14,478	154,952,352	0.35%	9.06.2020	United States
GRANTHAM MAYO VAN OT	7,846,691	0	132,138,278	0.30%	30.11.2018	United States
SCHRODERS PLC	5,806,202	0	97,776,443	0.22%	30.04.2020	United Kingdom
STATE STREET CORP	3,935,064	0	66,266,478	0.15%	9.06.2020	United States
FIRST TRUST	3,050,298	0	51,367,019	0.12%	9.06.2020	United States
LGT CAPITAL PARTNERS	2,341,573	-1,883,358	39,432,090	0.09%	31.05.2019	Switzerland



EKGYO Tİ - İlk 10 Yabancı Ortak	Pozisyon	Pozisyon Değişimi	Piyasa Değeri	Hisse Oranı	Bildirim Tarihi	Ülke
VANGUARD GROUP	56,166,217	-251,130	945,839,103	1.48%	30.04.2020	United States
GRANTHAM MAYO VAN OT	42,386,805	243,370	713,793,803	1.12%	30.11.2018	United States
BLACKROCK	40,090,242	2,712	675,119,681	1.06%	8.06.2020	United States
NINETY ONE UK LTD	33,859,057	-368,196	570,186,525	0.89%	30.04.2020	United Kingdom
DIMENSIONAL FUND ADV	28,667,244	-2,800,810	482,756,393	0.75%	30.04.2020	United States
ALLIANZ SE	19,858,613	7,245,663	334,419,046	0.52%	9.06.2020	Germany
KOPERNIK GLOBAL INVE	18,431,735	0	310,390,420	0.49%	30.04.2020	United States
WEST VIRGINIA INVEST	17,656,762	0	297,339,875	0.46%	31.03.2018	United States
SEB	10,159,910	-5,300,000	171,092,886	0.27%	31.05.2019	Sweden
HEPTAGON CAPITAL LLP	8,986,240	0	151,328,283	0.24%	30.04.2020	United Kingdom

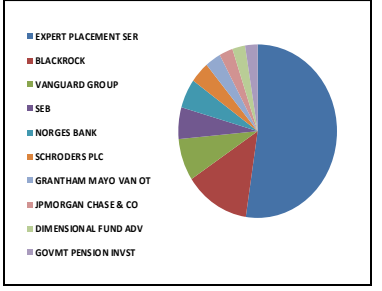


Kaynak: Bloomberg

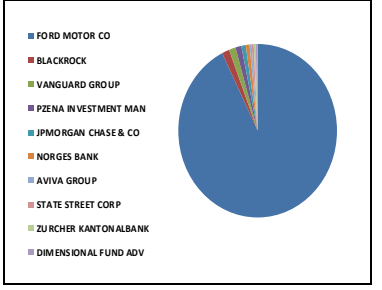
Yabancı Takas Oranları

BIST 30 - İlk 10 Yabancı Hissedar Pozisyonu

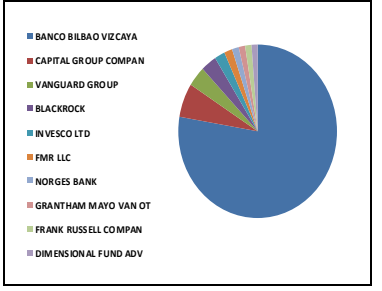
EREGL TI - İlk 10 Yabancı Ortak	Pozisyon	Pozisyon Değişimi	Piyasa Değeri	Hisse Oranı	Bildirim Tarihi	Ülke
EXPERT PLACEMENT SER	245,349,997	0	4,131,693,987	7.01%	7.02.2019	Romania
BLACKROCK	62,222,977	-948,541	1,047,834,942	1.78%	9.06.2020	United States
VANGUARD GROUP	36,682,528	217,490	617,733,777	1.05%	30.04.2020	United States
SEB	27,782,264	-21,226,593	467,853,330	0.79%	31.05.2019	Sweden
NORGES BANK	25,649,983	0	431,945,718	0.73%	31.12.2019	Norway
SCHRODERS PLC	18,528,681	1,760,754	312,022,991	0.53%	30.04.2020	United Kingdom
GRANTHAM MAYO VAN OT	14,888,926	31,515	250,729,516	0.43%	30.11.2018	United States
JPMORGAN CHASE & CO	13,028,592	-4,115,520	219,401,491	0.37%	9.06.2020	United States
DIMENSIONAL FUND ADV	12,145,243	143,315	204,525,894	0.35%	30.04.2020	United States
GOVMT PENSION INVST	11,871,612	0	199,917,948	0.34%	31.03.2019	Japan



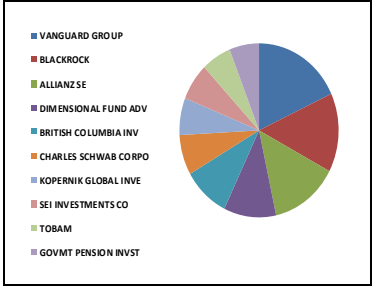
FROTO TI - İlk 10 Yabancı Ortak	Pozisyon	Pozisyon Değişimi	Piyasa Değeri	Hisse Oranı	Bildirim Tarihi	Ülke
FORD MOTOR CO	143,997,037	0	2,424,910,125	41.04%	31.12.2019	United States
BLACKROCK	2,334,303	24,557	39,309,663	0.67%	8.06.2020	United States
VANGUARD GROUP	2,089,711	62,617	35,190,734	0.60%	30.04.2020	United States
PZENA INVESTMENT MAN	1,850,267	0	31,158,497	0.53%	30.04.2020	United States
JPMORGAN CHASE & CO	1,408,239	-51,479	23,714,745	0.40%	9.06.2020	United States
NORGES BANK	1,184,399	0	19,945,279	0.34%	31.12.2019	Norway
AVIVA GROUP	659,747	-69,361	11,110,140	0.19%	30.04.2020	United States
STATE STREET CORP	651,640	-13,456	10,973,618	0.19%	9.06.2020	United States
ZURCHER KANTONALBANK	622,011	-77,710	10,474,665	0.18%	29.04.2020	Switzerland
DIMENSIONAL FUND ADV	592,540	8,123	9,978,374	0.17%	30.04.2020	United States



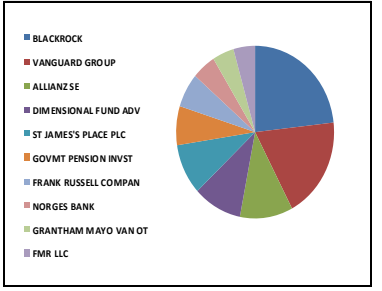
GARAN TI - İlk 10 Yabancı Ortak	Pozisyon	Pozisyon Değişimi	Piyasa Değeri	Hisse Oranı	Bildirim Tarihi	Ülke
BANCO BILBAO VIZCAYA	2,093,700,000	0	35,257,908,319	49.85%	7.02.2019	Spain
CAPITAL GROUP COMPAN	170,803,811	-3,291,347	2,876,336,203	4.07%	31.03.2020	United States
VANGUARD GROUP	101,698,109	-766,446	1,712,596,171	2.42%	30.04.2020	United States
BLACKROCK	85,910,656	6,856,073	1,446,735,460	2.05%	9.06.2020	United States
INVESCO LTD	57,152,284	-3,635,185	962,444,471	1.36%	9.06.2020	United States
FMR LLC	44,440,682	-6,305,590	748,381,092	1.06%	9.06.2020	United States
NORGES BANK	37,497,811	0	631,463,143	0.89%	31.12.2019	Norway
GRANTHAM MAYO VAN OT	35,368,628	54,543	595,607,701	0.84%	30.11.2018	United States
FRANK RUSSELL COMPAN	35,232,897	-487,845	593,321,991	0.84%	30.04.2020	United States
DIMENSIONAL FUND ADV	33,352,377	82,176	561,654,034	0.79%	30.04.2020	United States



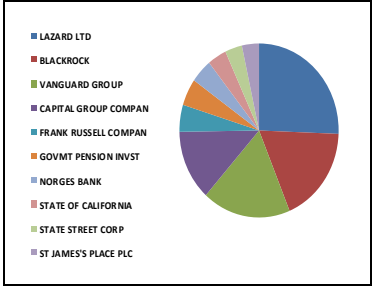
HALKB TI - İlk 10 Yabancı Ortak	Pozisyon	Pozisyon Değişimi	Piyasa Değeri	Hisse Oranı	Bildirim Tarihi	Ülke
VANGUARD GROUP	15,491,892	56,193	260,883,464	0.63%	30.04.2020	United States
BLACKROCK	12,586,679	65,837	211,959,676	0.51%	9.06.2020	United States
ALLIANZ SE	11,884,896	3,162,420	200,141,650	0.48%	9.06.2020	Germany
DIMENSIONAL FUND ADV	9,230,894	-1,540,407	155,448,256	0.37%	30.04.2020	United States
BRITISH COLUMBIA INV	8,074,328	0	135,971,685	0.33%	30.03.2018	Canada
CHARLES SCHWAB CORPO	6,454,995	132,440	108,702,117	0.26%	9.06.2020	United States
KOPERNIK GLOBAL INVE	5,952,173	0	100,234,594	0.24%	30.04.2020	United States
SEI INVESTMENTS CO	5,850,858	81,869	98,528,450	0.24%	31.05.2020	United States
TOBAM	5,307,179	0	89,372,895	0.21%	30.06.2018	France
GOVMT PENSION INVST	5,095,170	0	85,802,664	0.21%	31.03.2019	Japan



ISCTR TI - İlk 10 Yabancı Ortak	Pozisyon	Pozisyon Değişimi	Piyasa Değeri	Hisse Oranı	Bildirim Tarihi	Ülke
BLACKROCK	47,291,932	-38,136	796,396,142	1.05%	9.06.2020	United States
VANGUARD GROUP	38,845,650	111,390	654,160,752	0.86%	30.04.2020	United States
ALLIANZ SE	22,175,977	2,172,184	373,443,456	0.49%	9.06.2020	Germany
DIMENSIONAL FUND ADV	20,032,231	-299,088	337,342,773	0.45%	30.04.2020	United States
ST JAMES'S PLACE PLC	19,273,018	0	324,557,626	0.43%	30.09.2018	United Kingdom
GOVMT PENSION INVST	14,634,506	0	246,445,083	0.33%	31.03.2019	Japan
FRANK RUSSELL COMPAN	13,071,904	1,127,065	220,130,865	0.29%	30.04.2020	United States
NORGES BANK	9,729,511	0	163,844,967	0.22%	31.12.2019	Norway
GRANTHAM MAYO VAN OT	9,185,509	-23,232	154,683,973	0.20%	30.11.2018	United States
FMR LLC	9,113,364	-1,477,591	153,469,051	0.20%	9.06.2020	United States



KCHOL TI - İlk 10 Yabancı Ortak	Pozisyon	Pozisyon Değişimi	Piyasa Değeri	Hisse Oranı	Bildirim Tarihi	Ülke
LAZARD LTD	33,762,678	-2,870,696	568,563,503	1.33%	31.03.2020	Bermuda
BLACKROCK	23,865,687	34,108	401,898,173	0.94%	9.06.2020	United States
VANGUARD GROUP	23,470,029	586,700	395,235,292	0.93%	30.04.2020	United States
CAPITAL GROUP COMPAN	17,199,760	0	289,643,961	0.68%	31.03.2020	United States
FRANK RUSSELL COMPAN	6,684,306	122,575	112,563,714	0.26%	30.04.2020	United States
GOVMT PENSION INVST	6,639,537	0	111,809,804	0.26%	31.03.2019	Japan
NORGES BANK	5,841,621	0	98,372,899	0.23%	31.12.2019	Norway
STATE OF CALIFORNIA	5,137,031	0	86,507,603	0.20%	30.06.2019	United States
STATE STREET CORP	4,568,237	195,408	76,929,112	0.18%	9.06.2020	United States
ST JAMES'S PLACE PLC	4,525,621	0	76,211,458	0.18%	30.09.2018	United Kingdom

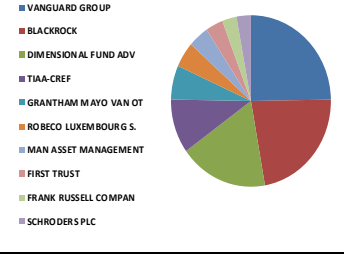


Kaynak: Bloomberg

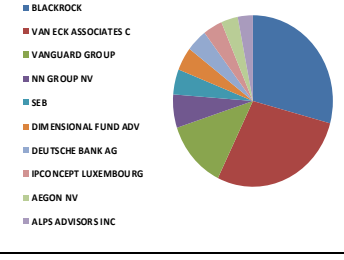
Yabancı Takas Oranları

BIST 30 - İlk 10 Yabancı Hissedar Pozisyonu

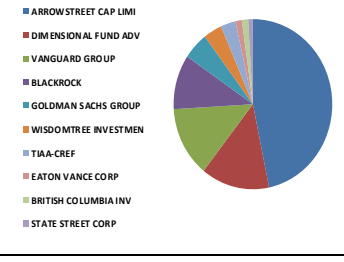
KOZAA TI - İlk 10 Yabancı Ortak	Pozisyon	Pozisyon Değişimi	Piyasa Değeri	Hisse Oranı	Bildirim Tarihi	Ülke
VANGUARD GROUP	4,634,014	16,217	78,036,796	1.19%	30.04.2020	United States
BLACKROCK	4,189,222	1,344	70,546,499	1.08%	8.06.2020	United States
DIMENSIONAL FUND ADV	3,336,737	-573,633	56,190,652	0.86%	30.04.2020	United States
TIAA-CREF	1,887,447	0	31,784,608	0.49%	30.04.2020	United States
GRANTHAM MAYO VAN OT	1,198,966	0	20,190,588	0.31%	30.11.2018	United States
ROBECO LUXEMBOURG S.	893,255	0	15,042,414	0.23%	31.03.2020	Luxembourg
MAN ASSET MANAGEMENT	768,609	86,574	12,943,376	0.20%	31.03.2020	Ireland
FIRST TRUST	642,477	0	10,819,313	0.17%	9.06.2020	United States
FRANK RUSSELL COMPAN	561,447	127,515	9,454,768	0.14%	30.04.2020	United States
SCHROEDERS PLC	549,769	549,769	9,258,110	0.14%	31.12.2019	United Kingdom



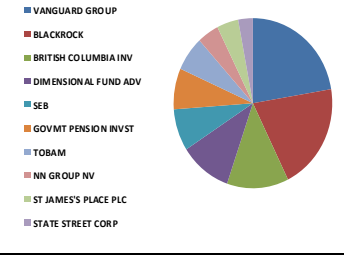
KOZAL TI - İlk 10 Yabancı Ortak	Pozisyon	Pozisyon Değişimi	Piyasa Değeri	Hisse Oranı	Bildirim Tarihi	Ülke
BLACKROCK	2,625,765	-404,575	44,217,883	1.72%	8.06.2020	United States
VAN ECK ASSOCIATES C	2,518,625	0	42,413,645	1.65%	9.06.2020	United States
VANGUARD GROUP	1,137,579	-3,277	19,156,813	0.75%	30.04.2020	United States
NN GROUP NV	559,817	175,192	9,427,318	0.37%	30.04.2020	Netherlands
SEB	422,119	-379,801	7,108,484	0.28%	31.05.2019	Sweden
DIMENSIONAL FUND ADV	394,396	9,830	6,641,629	0.26%	30.04.2020	United States
DEUTSCHE BANK AG	381,796	0	6,429,445	0.25%	30.04.2020	Germany
IPCONCEPT LUXEMBOURG	357,704	357,704	6,023,735	0.23%	28.06.2019	Luxembourg
AEGON NV	305,750	83,750	5,148,830	0.20%	28.02.2020	Netherlands
ALPS ADVISORS INC	281,178	0	4,735,038	0.18%	9.06.2020	United States



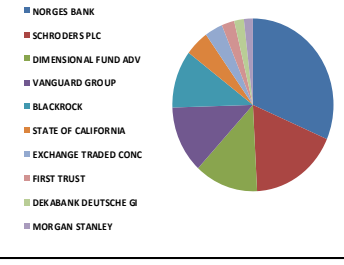
KRDMD TI - İlk 10 Yabancı Ortak	Pozisyon	Pozisyon Değişimi	Piyasa Değeri	Hisse Oranı	Bildirim Tarihi	Ülke
ARROWSTREET CAP LIMİ	83,102,311	24,460,621	1,399,442,930	10.65%	6.02.2018	United States
DIMENSIONAL FUND ADV	24,792,699	-903,217	417,509,055	3.18%	30.04.2020	United States
VANGUARD GROUP	23,811,805	-240,648	400,990,800	3.05%	30.04.2020	United States
BLACKROCK	18,515,797	6,492	311,806,024	2.37%	8.06.2020	United States
GOLDMAN SACHS GROUP	9,197,497	0	154,885,851	1.18%	30.09.2018	United States
WISDOMTREE INVESTMEN	6,740,623	-10,319	113,512,092	0.86%	9.06.2020	United States
TIAA-CREF	5,391,967	0	90,800,725	0.69%	30.04.2020	United States
EATON VANCE CORP	2,370,335	0	39,916,442	0.30%	30.04.2020	United States
BRITISH COLUMBIA INV	2,298,013	0	38,698,539	0.29%	30.03.2018	Canada
STATE STREET CORP	1,686,423	0	28,399,364	0.22%	9.06.2020	United States



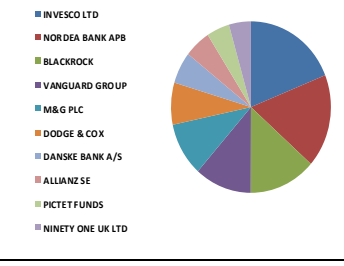
PETKM TI - İlk 10 Yabancı Ortak	Pozisyon	Pozisyon Değişimi	Piyasa Değeri	Hisse Oranı	Bildirim Tarihi	Ülke
VANGUARD GROUP	23,700,106	-62,065	399,109,789	1.12%	30.04.2020	United States
BLACKROCK	21,471,174	1,240	361,574,573	1.02%	8.06.2020	United States
BRITISH COLUMBIA INV	13,373,068	0	225,202,467	0.63%	30.03.2018	Canada
DIMENSIONAL FUND ADV	11,206,843	298,990	188,723,238	0.53%	30.04.2020	United States
SEB	8,495,150	-13,014,827	143,058,327	0.40%	31.05.2019	Sweden
GOVMT PENSION INVST	8,310,721	0	139,952,543	0.39%	31.03.2019	Japan
TOBAM	6,864,855	0	115,604,159	0.33%	30.06.2018	France
NN GROUP NV	4,582,097	4,582,097	77,162,514	0.22%	31.12.2019	Netherlands
ST JAMES'S PLACE PLC	4,555,431	0	76,713,459	0.22%	30.09.2018	United Kingdom
STATE STREET CORP	3,175,488	443,776	53,475,218	0.15%	9.06.2020	United States



PGSUS TI - İlk 10 Yabancı Ortak	Pozisyon	Pozisyon Değişimi	Piyasa Değeri	Hisse Oranı	Bildirim Tarihi	Ülke
NORGES BANK	2,151,293	0	36,227,774	2.10%	31.12.2019	Norway
SCHROEDERS PLC	1,207,947	1,122,908	20,341,828	1.18%	31.12.2019	United Kingdom
DIMENSIONAL FUND ADV	870,023	-160,116	14,651,187	0.85%	30.04.2020	United States
VANGUARD GROUP	859,082	806	14,466,941	0.84%	30.04.2020	United States
BLACKROCK	734,534	-15,616	12,369,553	0.72%	8.06.2020	United States
STATE OF CALIFORNIA	329,037	0	5,540,983	0.32%	30.06.2019	United States
EXCHANGE TRADED CONC	242,403	0	4,082,067	0.24%	8.06.2020	United States
FIRST TRUST	170,576	0	2,872,500	0.17%	9.06.2020	United States
DEKABANK DEUTSCHE GI	135,000	0	2,273,400	0.13%	30.09.2019	Germany
MORGAN STANLEY	125,486	-2,853	2,113,184	0.12%	28.02.2020	United States



SAHOL TI - İlk 10 Yabancı Ortak	Pozisyon	Pozisyon Değişimi	Piyasa Değeri	Hisse Oranı	Bildirim Tarihi	Ülke
INVESCO LTD	39,902,063	44,081	671,950,747	1.96%	9.06.2020	United States
NORDEA BANK APB	37,046,581	-10,585,094	623,864,430	1.82%	30.04.2020	Sweden
BLACKROCK	28,601,721	-28,482	481,652,986	1.40%	9.06.2020	United States
VANGUARD GROUP	24,364,467	-18,187	410,297,628	1.19%	30.04.2020	United States
M&G PLC	21,482,479	1,271,607	361,764,950	1.05%	29.02.2020	United Kingdom
DODGE & COX	16,629,422	-24,904,332	280,039,469	0.82%	31.03.2020	United States
DANSKE BANK A/S	12,613,739	2,882,434	212,415,367	0.62%	29.05.2020	Denmark
ALLIANZ SE	11,152,323	1,956,910	187,805,121	0.55%	9.06.2020	Germany
PICTET FUNDS	9,838,322	-662,666	165,677,344	0.48%	29.02.2020	Switzerland
NINETY ONE UK LTD	9,361,400	0	157,645,977	0.46%	30.04.2020	United Kingdom

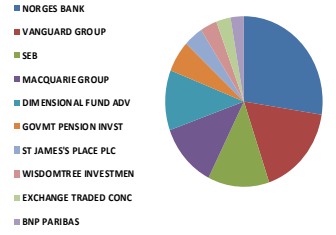


Kaynak: Bloomberg

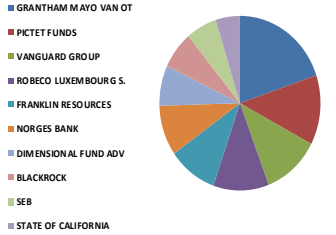
Yabancı Takas Oranları

BIST 30 - İlk 10 Yabancı Hissedar Pozisyonu

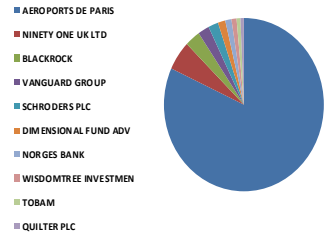
SISE TI - İlk 10 Yabancı Ortak	Pozisyon	Pozisyon Değişimi	Piyasa Değeri	Hisse Oranı	Bildirim Tarihi	Ülke
NORGES BANK	24,933,762	0	419,884,556	1.11%	31.12.2019	Norway
VANGUARD GROUP	15,713,028	-47,001	264,607,394	0.70%	30.04.2020	United States
SEB	11,418,995	-223,994	192,295,878	0.51%	31.05.2019	Sweden
MACQUARIE GROUP	10,937,480	-574,083	184,187,165	0.49%	30.04.2020	Australia
DIMENSIONAL FUND ADV	10,436,946	150,271	175,758,172	0.46%	30.04.2020	United States
GOVMT PENSION INVST	5,438,895	0	91,590,993	0.24%	31.03.2019	Japan
ST JAMES'S PLACE PLC	3,660,988	0	61,651,038	0.16%	30.09.2018	United Kingdom
WISDOMTREE INVESTMEN	3,046,172	-5,447	51,297,537	0.14%	9.06.2020	United States
EXCHANGE TRADED CONC	2,653,157	0	44,679,164	0.12%	8.06.2020	United States
BNP PARIBAS	2,377,000	-157,000	40,028,680	0.11%	30.04.2020	France



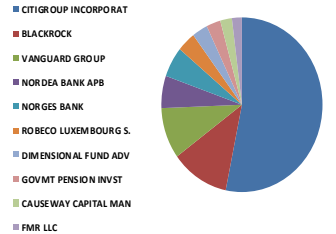
SODA TI - İlk 10 Yabancı Ortak	Pozisyon	Pozisyon Değişimi	Piyasa Değeri	Hisse Oranı	Bildirim Tarihi	Ülke
GRANTHAM MAYO VAN OT	18,274,302	0	307,739,248	1.83%	30.11.2018	United States
PICNET FUNDS	11,892,915	0	200,276,690	1.19%	29.02.2020	Switzerland
VANGUARD GROUP	10,612,064	-113,288	178,707,159	1.06%	30.04.2020	United States
ROBECO LUXEMBOURG S.	10,345,359	0	174,215,847	1.03%	31.03.2020	Luxembourg
FRANKLIN RESOURCES	9,129,656	-411,638	153,743,408	0.91%	30.04.2020	United States
NORGES BANK	8,563,988	0	144,217,559	0.86%	31.12.2019	Norway
DIMENSIONAL FUND ADV	6,939,086	132,951	116,854,209	0.69%	30.04.2020	United States
BLACKROCK	6,402,607	1,652	107,819,903	0.64%	8.06.2020	United States
SEB	5,688,011	2,038,110	95,786,106	0.57%	31.05.2019	Sweden
STATE OF CALIFORNIA	4,528,722	0	76,263,679	0.45%	30.06.2019	United States



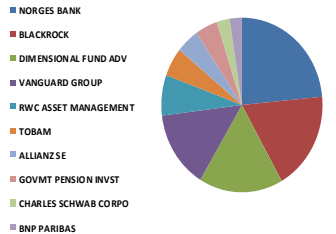
TAVHL TI - İlk 10 Yabancı Ortak	Pozisyon	Pozisyon Değişimi	Piyasa Değeri	Hisse Oranı	Bildirim Tarihi	Ülke
AEROPORTS DE PARIS	167,542,321	-2,992	2,821,412,711	46.12%	7.02.2019	France
NINETY ONE UK LTD	11,231,433	-264,634	189,137,333	3.09%	30.04.2020	United Kingdom
BLACKROCK	6,325,138	30,815	106,515,325	1.74%	8.06.2020	United States
VANGUARD GROUP	4,688,141	-7,214	78,948,295	1.29%	30.04.2020	United States
SCHRODERS PLC	4,137,622	-569,803	69,677,555	1.14%	31.12.2019	United Kingdom
DIMENSIONAL FUND ADV	3,043,577	85,878	51,253,837	0.84%	30.04.2020	United States
NORGES BANK	2,577,549	0	43,405,926	0.71%	31.12.2019	Norway
WISDOMTREE INVESTMEN	2,117,601	-3,312	35,660,401	0.58%	9.06.2020	United States
TOBAM	1,593,473	0	26,834,086	0.44%	30.04.2020	France
QUILTER PLC	1,434,426	-31,134	24,155,734	0.39%	31.01.2020	United Kingdom



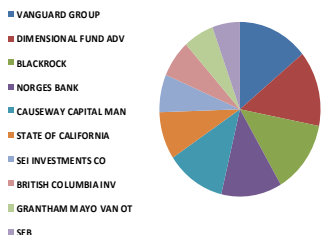
TCELL TI - İlk 10 Yabancı Ortak	Pozisyon	Pozisyon Değişimi	Piyasa Değeri	Hisse Oranı	Bildirim Tarihi	Ülke
CITIGROUP INCORPORAT	164,649,738	-371,310	2,772,701,613	7.48%	1.04.2020	United States
BLACKROCK	36,091,814	292,811	607,786,153	1.64%	9.06.2020	United States
VANGUARD GROUP	29,246,171	41,068	492,505,524	1.33%	30.04.2020	United States
NORDEA BANK APB	18,418,834	-1,785,869	310,173,167	0.84%	30.04.2020	Sweden
NORGES BANK	17,430,356	0	293,527,198	0.79%	31.12.2019	Norway
ROBECO LUXEMBOURG S.	11,397,299	-37,846	191,930,517	0.52%	31.03.2020	Luxembourg
DIMENSIONAL FUND ADV	9,608,179	-247,403	161,801,736	0.44%	30.04.2020	United States
GOVMT PENSION INVST	8,892,377	0	149,747,630	0.40%	31.03.2019	Japan
CAUSEWAY CAPITAL MAN	7,234,407	1,443,550	121,827,415	0.33%	31.03.2020	United States
FMR LLC	6,147,235	217,283	103,519,438	0.28%	30.04.2020	United States



THYAO TI - İlk 10 Yabancı Ortak	Pozisyon	Pozisyon Değişimi	Piyasa Değeri	Hisse Oranı	Bildirim Tarihi	Ülke
NORGES BANK	22,542,405	0	379,614,104	1.63%	31.12.2019	Norway
BLACKROCK	17,582,872	-1,613,930	296,095,567	1.27%	9.06.2020	United States
DIMENSIONAL FUND ADV	16,167,340	-274,123	272,258,008	1.17%	30.04.2020	United States
VANGUARD GROUP	13,775,094	57,220	231,972,585	1.00%	30.04.2020	United States
RWC ASSET MANAGEMENT	7,134,896	1,404,996	120,151,650	0.52%	30.09.2019	United Kingdom
TOBAM	5,167,609	0	87,022,536	0.37%	30.04.2020	France
ALLIANZ SE	4,423,773	2,348,992	74,496,338	0.32%	9.06.2020	Germany
GOVMT PENSION INVST	4,310,785	0	72,593,620	0.31%	31.03.2019	Japan
CHARLES SCHWAB CORPO	2,495,842	-30,237	42,029,980	0.18%	9.06.2020	United States
BNP PARIBAS	2,348,243	-46,775	39,544,412	0.17%	30.04.2020	France



TKFEN TI - İlk 10 Yabancı Ortak	Pozisyon	Pozisyon Değişimi	Piyasa Değeri	Hisse Oranı	Bildirim Tarihi	Ülke
VANGUARD GROUP	4,312,148	-217,001	72,616,573	1.17%	30.04.2020	United States
DIMENSIONAL FUND ADV	4,277,756	-59,345	72,037,412	1.16%	30.04.2020	United States
BLACKROCK	4,153,280	-40,045	69,941,236	1.12%	8.06.2020	United States
NORGES BANK	3,752,082	0	63,185,061	1.01%	31.12.2019	Norway
CAUSEWAY CAPITAL MAN	3,652,126	-628,601	61,501,802	0.99%	31.03.2020	United States
STATE OF CALIFORNIA	2,705,001	0	45,552,217	0.73%	30.06.2019	United States
SEI INVESTMENTS CO	2,144,918	0	36,120,419	0.58%	31.05.2020	United States
BRITISH COLUMBIA INV	2,126,813	0	35,815,531	0.57%	30.03.2018	Canada
GRANTHAM MAYO VAN OT	1,875,701	0	31,586,805	0.51%	30.11.2018	United States
SEB	1,712,498	-2,542,974	28,838,467	0.46%	31.05.2019	Sweden

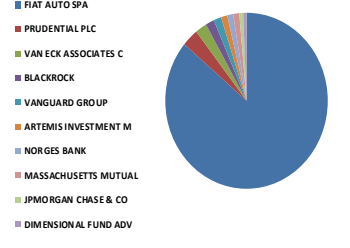


Kaynak: Bloomberg

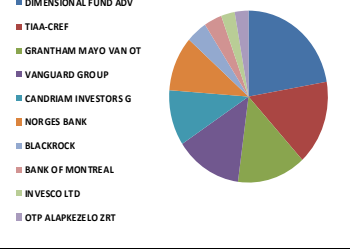
Yabancı Takas Oranları

BIST 30 - İlk 10 Yabancı Hissedar Pozisyonu

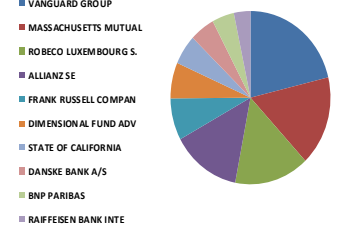
TOASO TI - İlk 10 Yabancı Ortak	Pozisyon	Pozisyon Değişimi	Piyasa Değeri	Hisse Oranı	Bildirim Tarihi	Ülke
FIAT AUTO SPA	189,279,857	0	3,187,472,821	37.86%	15.02.2019	Italy
PRUDENTIAL PLC	7,184,850	0	120,992,875	1.44%	29.11.2019	United Kingdom
VAN ECK ASSOCIATES C	5,030,000	0	84,705,201	1.01%	31.12.2019	United States
BLACKROCK	3,804,343	0	64,065,137	0.76%	9.06.2020	United States
VANGUARD GROUP	3,288,385	28,879	55,376,404	0.66%	30.04.2020	United States
ARTEMIS INVESTMENT M	2,728,076	55,000	45,940,800	0.55%	31.01.2020	United Kingdom
NORGES BANK	2,674,807	0	45,043,750	0.53%	31.12.2019	Norway
MASSACHUSETTS MUTUAL	2,654,514	197,120	44,702,016	0.53%	30.11.2019	United States
JPMORGAN CHASE & CO	1,715,061	-853,554	28,881,628	0.34%	9.06.2020	United States
DIMENSIONAL FUND ADV	1,474,506	20,595	24,830,681	0.29%	30.04.2020	United States



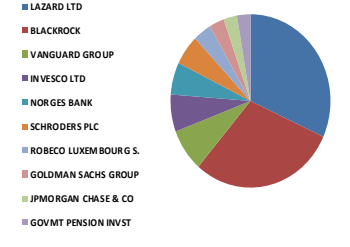
TSKB TI - İlk 10 Yabancı Ortak	Pozisyon	Pozisyon Değişimi	Piyasa Değeri	Hisse Oranı	Bildirim Tarihi	Ülke
DIMENSIONAL FUND ADV	51,167,655	-1,728,533	861,663,318	1.83%	30.04.2020	United States
TIAA-CREF	36,548,677	-504,000	615,479,726	1.31%	30.04.2020	United States
GRANTHAM MAYO VAN OT	32,260,900	0	543,273,561	1.15%	30.11.2018	United States
VANGUARD GROUP	31,248,813	89,203	526,230,016	1.12%	30.04.2020	United States
CANDRIAM INVESTORS G	24,100,000	0	405,844,004	0.86%	30.04.2020	Luxembourg
NORGES BANK	23,694,804	0	399,020,503	0.85%	31.12.2019	Norway
BLACKROCK	9,811,035	1,425	165,217,831	0.35%	8.06.2020	United States
BANK OF MONTREAL	8,367,422	0	140,907,388	0.30%	30.09.2018	Canada
INVESCO LTD	6,507,831	-199,700	109,591,875	0.23%	31.01.2020	United States
OTP ALAPKEZELO ZRT	6,476,554	0	109,065,170	0.23%	28.06.2019	Hungary



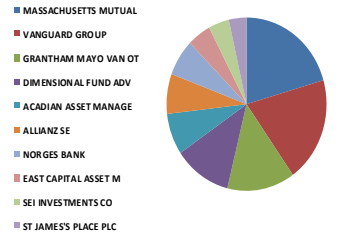
TTKOM TI - İlk 10 Yabancı Ortak	Pozisyon	Pozisyon Değişimi	Piyasa Değeri	Hisse Oranı	Bildirim Tarihi	Ülke
VANGUARD GROUP	13,350,037	13,385	224,814,625	0.38%	30.04.2020	United States
MASSACHUSETTS MUTUAL	10,444,988	0	175,893,600	0.30%	30.11.2019	United States
ROBECO LUXEMBOURG S.	9,364,785	2,667,638	157,702,981	0.27%	31.03.2020	Luxembourg
ALLIANZ SE	8,668,078	2,309,683	145,970,435	0.25%	9.06.2020	Germany
FRANK RUSSELL COMPAN	4,821,732	-1,345,658	81,197,968	0.14%	30.04.2020	United States
DIMENSIONAL FUND ADV	4,062,102	61,439	68,405,798	0.12%	30.04.2020	United States
STATE OF CALIFORNIA	3,480,359	0	58,609,246	0.10%	30.06.2019	United States
DANSKE BANK A/S	3,077,296	-193,616	51,821,665	0.09%	29.05.2020	Denmark
BNP PARIBAS	2,657,050	-182,277	44,744,722	0.08%	30.04.2020	France
RAIFFEISEN BANK INTE	2,205,900	0	37,147,356	0.06%	30.04.2020	Austria



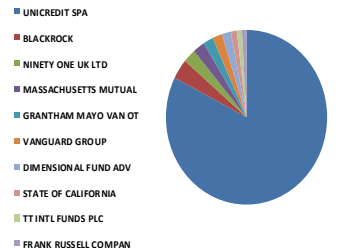
TUPRS TI - İlk 10 Yabancı Ortak	Pozisyon	Pozisyon Değişimi	Piyasa Değeri	Hisse Oranı	Bildirim Tarihi	Ülke
LAZARD LTD	13,472,553	0	226,877,795	5.38%	7.06.2018	Bermuda
BLACKROCK	12,498,780	0	210,479,457	4.99%	30.01.2020	United States
VANGUARD GROUP	3,392,222	93,796	57,125,019	1.35%	30.04.2020	United States
INVESCO LTD	2,921,516	2,624	49,198,330	1.17%	9.06.2020	United States
NORGES BANK	2,566,542	0	43,220,568	1.02%	31.12.2019	Norway
SCHRODERS PLC	2,366,849	-1,596,466	39,857,738	0.95%	30.04.2020	United Kingdom
ROBECO LUXEMBOURG S.	1,579,091	-1,288,150	26,591,893	0.63%	31.03.2020	Luxembourg
GOLDMAN SACHS GROUP	1,282,868	200	21,603,497	0.51%	9.06.2020	United States
JPMORGAN CHASE & CO	1,164,234	-19,627	19,605,701	0.46%	29.05.2020	United States
GOVMT PENSION INVST	1,143,012	0	19,248,322	0.46%	31.03.2019	Japan



YAKBN TI - İlk 10 Yabancı Ortak	Pozisyon	Pozisyon Değişimi	Piyasa Değeri	Hisse Oranı	Bildirim Tarihi	Ülke
MASSACHUSETTS MUTUAL	26,989,338	0	454,500,456	0.69%	30.11.2019	United States
VANGUARD GROUP	25,928,341	-55,929	436,633,266	0.66%	30.04.2020	United States
GRANTHAM MAYO VAN OT	17,948,619	-113,893	302,254,747	0.46%	30.11.2018	United States
DIMENSIONAL FUND ADV	15,187,482	-129,725	255,757,199	0.39%	30.04.2020	United States
ACADIAN ASSET MANAGE	10,074,057	0	169,647,121	0.26%	30.04.2020	United States
ALLIANZ SE	9,893,098	2,342,410	166,599,772	0.25%	9.06.2020	Germany
NORGES BANK	8,857,774	0	149,164,916	0.23%	31.12.2019	Norway
EAST CAPITAL ASSET M	6,151,382	-2,684,709	103,589,274	0.16%	30.04.2020	Luxembourg
SEI INVESTMENTS CO	5,642,370	0	95,017,512	0.14%	31.05.2020	United States
ST JAMES'S PLACE PLC	4,756,823	0	80,104,900	0.12%	30.09.2018	United Kingdom



YKBNK TI - İlk 10 Yabancı Ortak	Pozisyon	Pozisyon Değişimi	Piyasa Değeri	Hisse Oranı	Bildirim Tarihi	Ülke
UNICREDIT SPA	1,689,410,260	-1,007,458,040	28,449,669,036	20.00%	14.02.2020	Italy
BLACKROCK	76,028,855	99,845	1,280,325,930	0.90%	8.06.2020	United States
NINETY ONE UK LTD	51,298,466	-6,149,484	863,866,175	0.61%	30.04.2020	United Kingdom
MASSACHUSETTS MUTUAL	48,958,518	0	824,461,451	0.58%	30.11.2019	United States
GRANTHAM MAYO VAN OT	41,209,907	0	693,974,840	0.49%	30.11.2018	United States
VANGUARD GROUP	39,814,886	-1,531,253	670,482,686	0.47%	30.04.2020	United States
DIMENSIONAL FUND ADV	37,190,018	-1,554,081	626,279,909	0.44%	30.04.2020	United States
STATE OF CALIFORNIA	24,600,245	0	414,268,130	0.29%	30.06.2019	United States
TT INTL FUNDS PLC	20,921,621	20,921,621	352,320,101	0.25%	29.02.2020	Ireland
FRANK RUSSELL COMPAN	18,354,051	-1,672,050	309,082,222	0.22%	30.04.2020	United States



Kaynak: Bloomberg

Yatırım Danışmanlığı ve Bireysel Portföy Yönetimi

Gökçe ARSLAN

Müdür

Tuba ŞAHİN
YönetmenGözde ODABAŞI AĞBABA
UzmanSemih Can ÖZER
Uzmanytrdanismanligibpy@halkyatirim.com.tr

0 (212) 314 81 81

ÇEKİNCE

“Yatırım Danışmanlığı” hizmeti; aracı kurumlar, portföy yönetim şirketleri, mevduat kabul etmeyen bankalar ile müşteri arasında imzalanacak Yatırım Danışmanlığı sözleşmesi çerçevesinde sunulmaktadır. Burada yer alan bilgi, yorum ve tavsiyeleri, kişilerin yerindelik testi ile belirlediği risk seviyeleri dikkate alınarak, Halk Yatırım Yatırım Danışmanlığı ve Araştırma birimi nezdinde güvenilir olduğuna inanılan bilgi kaynaklarından yararlanılarak hazırlanmakta ve kişiye özel sunulmaktadır. Verilen bu tavsiyeler mali durumunuz ile risk ve getiri tercihlerinize uygun olmayabilir. Bu nedenle, risk yapınıza uygun olmayan şekilde sadece burada yer alan bilgilere dayanılarak yatırım kararı verilmesi beklentilerinize uygun sonuçlar doğurmayabilir. Size özel olarak tahsis edilen Yatırım Danışmanınız ile irtibata geçmeniz ve mali durumunuz ve risk seviyelerinize uygun kararları birlikte almanız tavsiye edilir.

Veri ve grafikler güvenilirliğine inandığımız güvenilir kaynaklardan derlenmiş olup, yapılan yorumlar sadece HALK YATIRIM MENKUL DEĞERLER A.Ş. Yatırım Danışmanlığı'nın beklentilerini yansıtmaktadır. Bu bilgiler ışığında yapılan ve yapılacak olan ileriye dönük yatırımların sonuçlarından Şirketimiz hiçbir şekilde sorumlu tutulamaz. Ayrıca, Halk Yatırım Menkul Kıymetler A.Ş.'nin yazılı izni olmadıkça içeriği kısmen ya da tamamen üçüncü kişilerce hiç bir şekil ve ortamda yayınlanamaz, iktisap edilemez, alıntı yapılamaz, kullanılamaz. İleti, gönderilen kişiye özel ve münhasırdır. İlave olarak, bu raporun gönderildiği ve yukarıdaki açıklamalarımız doğrultusunda kullanıldığı ülkelerdeki yasal düzenlemelerden kaynaklı tüm talep ve dava haklarımız saklıdır.

Uyarı Notu: Bu e-posta'nın içerdiği bilgiler (ekleri dahil olmak üzere) gizlidir. Onayımız olmaksızın üçüncü kişilere açıklanamaz. Bu mesajın gönderilmek istendiği kişi değilse, lütfen mesajı sisteminizden derhal siliniz. Halk Yatırım Menkul Değerler A.Ş. bu mesajın içerdiği bilgilerin doğruluğu veya eksiksiz olduğu konusunda bir garanti vermemektedir. Bu nedenle bilgilerin ne şekilde olursa olsun, içeriğinden, iletilmesinden, alınmasından, saklanmasından sorumlu değildir. Bu mesajın içeriği yazarına ait olup, Halk Yatırım Menkul Değerler A.Ş.'nin görüşlerini içermeyebilir.

