

Aşağıdaki tabloda BIST 30 şirketlerinin son üç aylık yabancı takas oranlarını, oran değişimlerini, bu dönemki en düşük ve en yüksek yabancı takas oranlarını ve ilgili tarihlere dair fiyatlar ile yabancı yatırımcıların son dönem aktivitelerini görebilirsiniz.

Tablodaki verilere baktığımızda, yüksek yabancı takas oranına karşın TCELL, TAVHL ve KCHOL'de son dönemde yabancıların pozisyon azaltması dikkat çekiyor.

XU030 Yabancı Takas Oranları (YTO), Son 3 Ay													
30 Nisan 2020 Perşembe işlemleri sonucu oluşan 5 Mayıs 2020 Salı takas verileri kullanılmıştır.													
Şirket *	Son Fiyat	Son Yab. Tks. Oranı	△ (Oran, bp)			Son 3 Ay En Yüksek / En Düşük Yabancı Takas Oranı (YTO)		△ (Oran, bp)	Tks. Tarihi ve YTO Eğilimi	Fiyat (T-2)	△ (Fiyat,%)	Yabancı Aksiyonu	
			1 hafta	1 ay	3 ay	En Düşük	En Yüksek						
TCELL	13,46	84,5%	-6 bp	-113 bp	-394 bp	En Düşük 84,5%	En Yüksek 88,4%	0 bp	05.05.2020	13,95	-3,5%	Son Dönemde	
								-394 bp	11.02.2020	▲	14,40	-6,5%	Satıcılar
TAVHL	17,86	79,5%	-343 bp	-664 bp	-1229 bp	En Düşük 79,5%	En Yüksek 91,7%	0 bp	05.05.2020	18,20	-1,9%	Satıcılar	
								-1229 bp	11.02.2020	▲	25,38	-29,6%	
KCHOL	14,92	78,3%	-64 bp	-184 bp	-418 bp	En Düşük 78,3%	En Yüksek 82,5%	0 bp	05.05.2020	15,34	-2,7%	Yoğun Satıcılar	
								-418 bp	11.02.2020	▲	19,89	-25,0%	
FROTO	61,00	73,9%	1 bp	10 bp	-214 bp	En Düşük 73,6%	En Yüksek 76,7%	34 bp	31.03.2020	48,70	25,3%	Son Dönemde	
								-275 bp	25.02.2020	▲	74,05	-17,6%	Alıcılar
BIMAS	53,65	68,0%	-35 bp	-66 bp	-135 bp	En Düşük 68,0%	En Yüksek 69,5%	0 bp	05.05.2020	55,35	-3,1%	Son Dönemde	
								-143 bp	10.03.2020	▲	52,80	1,6%	Satıcılar
EREGL	7,79	67,9%	15 bp	47 bp	-318 bp	En Düşük 67,4%	En Yüksek 71,1%	51 bp	14.04.2020	7,61	2,4%	Dengeli	
								-318 bp	11.02.2020	▲	9,24	-15,7%	
GARAN	8,17	67,9%	-5 bp	-273 bp	-795 bp	En Düşük 67,9%	En Yüksek 75,9%	0 bp	05.05.2020	8,34	-2,0%	Son Dönemde	
								-795 bp	11.02.2020	▲	11,97	-31,7%	Satıcılar
TOASO	21,12	67,7%	-104 bp	-146 bp	-574 bp	En Düşük 67,7%	En Yüksek 74,6%	0 bp	05.05.2020	22,34	-5,5%	Son Dönemde	
								-687 bp	18.02.2020	▲	24,00	-12,0%	Satıcılar
SAHOL	8,01	66,5%	6 bp	-103 bp	-192 bp	En Düşük 66,4%	En Yüksek 68,4%	6 bp	28.04.2020	7,81	2,6%	Dengeli	
								-192 bp	11.02.2020	▲	9,70	-17,4%	
ARCLK	16,22	66,1%	-41 bp	-266 bp	-744 bp	En Düşük 66,1%	En Yüksek 76,5%	0 bp	05.05.2020	16,40	-1,1%	Yoğun Satıcılar	
								-1043 bp	03.03.2020	▲	18,58	-12,7%	
AKBNK	5,73	65,3%	-32 bp	-248 bp	-616 bp	En Düşük 65,3%	En Yüksek 71,5%	0 bp	05.05.2020	5,89	-2,7%	Satıcılar	
								-616 bp	11.02.2020	▲	8,43	-32,0%	
TUPRS	86,40	64,0%	-35 bp	-68 bp	-474 bp	En Düşük 64,0%	En Yüksek 68,7%	0 bp	05.05.2020	90,80	-4,8%	Son Dönemde	
								-474 bp	11.02.2020	▲	112,90	-23,5%	Satıcılar
YKBNK	2,05	62,5%	17 bp	-105 bp	1501 bp	En Düşük 47,5%	En Yüksek 74,6%	1501 bp	11.02.2020	3,11	-34,1%	Dengeli	
								-1210 bp	18.02.2020	▼	2,87	-28,6%	
TTKOM	7,08	62,1%	25 bp	-337 bp	-934 bp	En Düşük 61,8%	En Yüksek 73,8%	25 bp	28.04.2020	7,08	0,0%	Dengeli	
								-1176 bp	25.02.2020	▲	8,66	-18,2%	
KOZAL	72,10	56,2%	31 bp	-400 bp	-1525 bp	En Düşük 55,9%	En Yüksek 71,4%	31 bp	28.04.2020	71,60	0,7%	Dengeli	
								-1525 bp	11.02.2020	▲	77,70	-7,2%	
KOZAA	11,58	52,9%	5 bp	119 bp	-287 bp	En Düşük 51,7%	En Yüksek 60,3%	119 bp	07.04.2020	9,13	26,8%	Dengeli	
								-734 bp	25.02.2020	▲	12,54	-7,7%	
ISCTR	4,87	50,1%	-88 bp	-366 bp	-998 bp	En Düşük 50,1%	En Yüksek 60,1%	0 bp	05.05.2020	4,95	-1,6%	Yoğun Satıcılar	
								-998 bp	11.02.2020	▲	7,44	-34,5%	
VAKBN	4,46	48,3%	-82 bp	-1168 bp	-2440 bp	En Düşük 48,3%	En Yüksek 72,7%	0 bp	05.05.2020	4,53	-1,5%	Yoğun Satıcılar	
								-2440 bp	11.02.2020	▲	6,60	-32,4%	
TKFEN	14,15	42,4%	-65 bp	-546 bp	-969 bp	En Düşük 42,4%	En Yüksek 52,1%	0 bp	05.05.2020	14,25	-0,7%	Son Dönemde	
								-969 bp	11.02.2020	▲	18,38	-23,0%	Satıcılar
EKGYO	1,22	41,1%	-65 bp	-180 bp	-536 bp	En Düşük 41,1%	En Yüksek 46,5%	0 bp	05.05.2020	1,25	-2,4%	Son Dönemde	
								-536 bp	11.02.2020	▲	1,68	-27,4%	Satıcılar
DOHOL	1,84	40,5%	-1 bp	23 bp	-598 bp	En Düşük 40,0%	En Yüksek 46,4%	50 bp	21.04.2020	1,62	13,6%	Dengeli	
								-598 bp	11.02.2020	▲	1,96	-6,2%	
HALKB	5,11	37,1%	-207 bp	-434 bp	-1024 bp	En Düşük 37,1%	En Yüksek 47,3%	0 bp	05.05.2020	5,20	-1,7%	Satıcılar	
								-1024 bp	11.02.2020	▲	7,13	-28,3%	
ASELS	26,36	33,6%	31 bp	236 bp	492 bp	En Düşük 28,7%	En Yüksek 33,6%	492 bp	11.02.2020	24,46	7,8%	Dengeli	
								0 bp	05.05.2020	▲	27,14	-2,9%	
THYAO	10,53	31,3%	42 bp	55 bp	-782 bp	En Düşük 30,3%	En Yüksek 40,1%	102 bp	14.04.2020	9,80	7,4%	Son Dönemde	
								-880 bp	18.02.2020	▲	14,89	-29,3%	Alıcılar
SODA	5,83	29,6%	-36 bp	-142 bp	-331 bp	En Düşük 29,6%	En Yüksek 33,0%	0 bp	05.05.2020	5,84	-0,2%	Son Dönemde	
								-331 bp	11.02.2020	▲	6,50	-10,3%	Satıcılar
TSKB	1,02	25,4%	-88 bp	-391 bp	-1164 bp	En Düşük 25,4%	En Yüksek 37,0%	0 bp	05.05.2020	1,03	-1,0%	Yoğun Satıcılar	
								-1164 bp	11.02.2020	▲	1,39	-26,6%	
SISE	4,79	23,0%	-58 bp	-180 bp	-433 bp	En Düşük 23,0%	En Yüksek 27,4%	0 bp	05.05.2020	4,85	-1,2%	Son Dönemde	
								-433 bp	11.02.2020	▲	5,53	-13,4%	Satıcılar
PETKM	3,47	18,8%	86 bp	249 bp	58 bp	En Düşük 14,9%	En Yüksek 18,8%	389 bp	10.03.2020	3,54	-2,0%	Son Dönemde	
								0 bp	05.05.2020	▲	3,55	-2,3%	Alıcılar
KRDMD	2,16	16,0%	-4 bp	-16 bp	-354 bp	En Düşük 15,4%	En Yüksek 22,3%	55 bp	31.03.2020	1,88	14,9%	Dengeli	
								-630 bp	25.02.2020	▲	2,82	-23,4%	
PGSUS	55,50	14,1%	-221 bp	-890 bp	-2900 bp	En Düşük 14,1%	En Yüksek 43,1%	0 bp	05.05.2020	53,00	4,7%	Yoğun Satıcılar	
								-2904 bp	18.02.2020	▲	69,80	-20,5%	

* Yabancıların görece daha çok tercih ettikleri (yabancı takas oranı yüksek) hisseler

* Yabancıların görece daha az tercih ettikleri (yabancı takas oranı düşük) hisseler

Kaynak: Matriks, HLY Yatırım Danışmanlığı ve Bireysel Portföy Yönetimi

Yabancı Takas Oranları

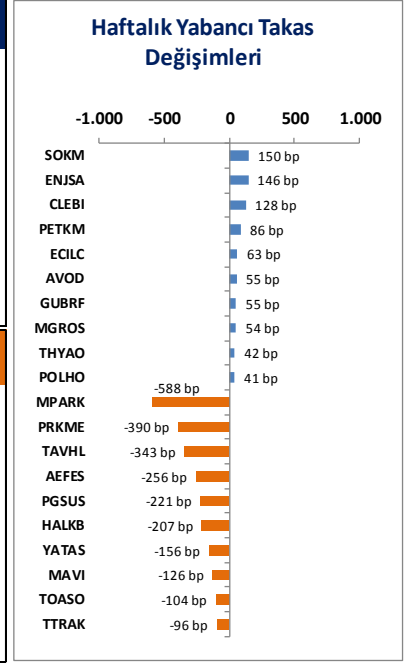
BIST 100 Şirketlerinin periyodik yabancı takas oranı değişimleri

Aşağıdaki tabloda BIST 100 şirketlerinin son bir hafta, iki hafta, bir ay, üç ay ve altı aylık dönemlerde yabancı takas oranlarındaki değişimleri takası en çok artan ve azalan ilk on şirket bazında görebilirsiniz.

PETKM son 3 aylık dönemde , CLEBI, ECILC ve POLHO ise son 1 aylık dönemde yabancı takas oranındaki düzenli artış ile ; PGSUS, TAVHL ve MPARK son 6 aylık dönemde, AEFES ve PRKME ise son 1 aylık dönemde yabancı takas oranında devam eden düzenli azalış ile dikkat çekmektedir.

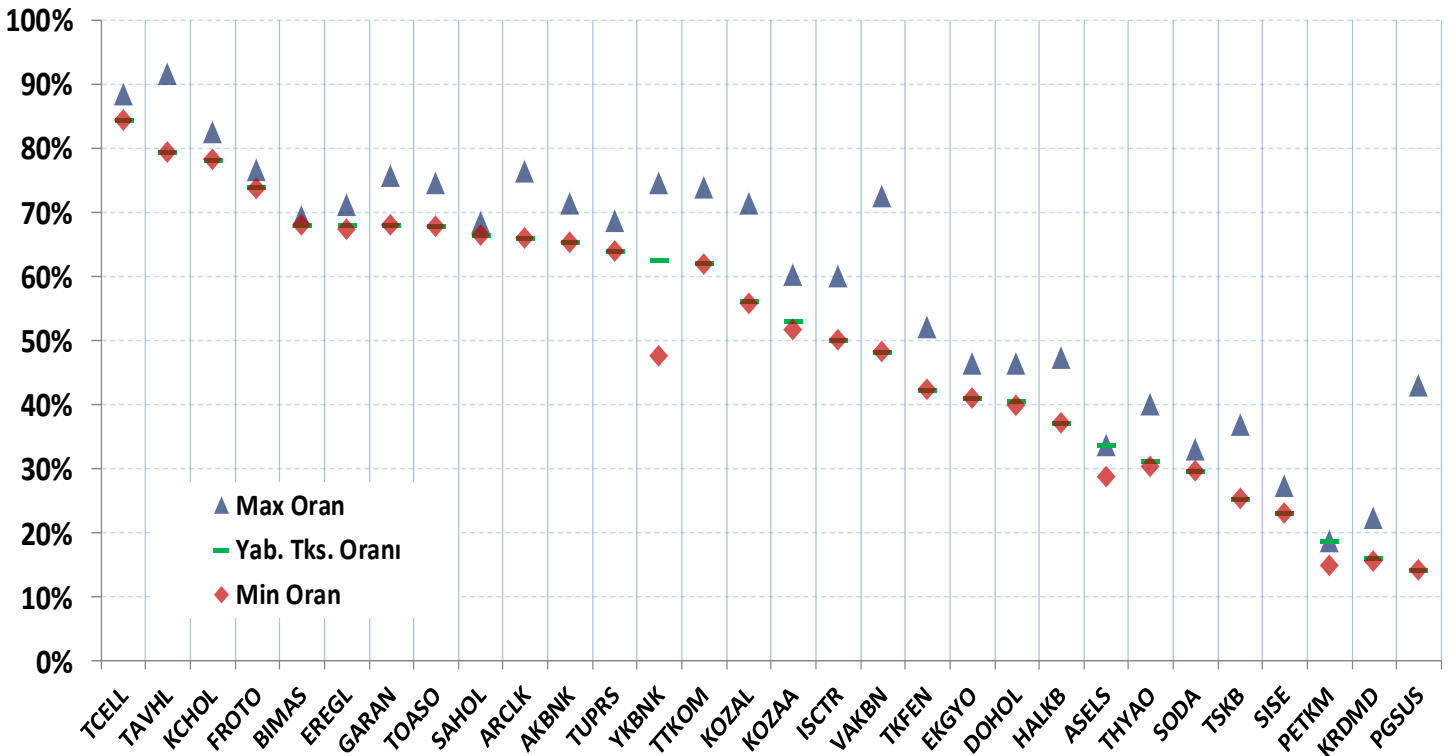
YABANCI TAKAS ORANI EN ÇOK ARTAN İLK 10 HİSSE (BIST - 100, bp)										
	Haftalık		2 Haftalık		Aylık		3 Aylık		6 Aylık	
1	SOKM	150 bp	CLEBI	236 bp	IPEKE	1290 bp	YKBNK	1443 bp	IPEKE	2088 bp
2	ENJSA	146 bp	PETKM	173 bp	CLEBI	431 bp	IPEKE	1318 bp	YKBNK	1328 bp
3	CLEBI	128 bp	POLHO	90 bp	PETKM	249 bp	GEREL	1019 bp	GEREL	1012 bp
4	PETKM	86 bp	ENJSA	86 bp	ASELS	236 bp	ISGYO	629 bp	ASELS	748 bp
5	ECILC	63 bp	GUBRF	82 bp	ALARK	189 bp	ASELS	507 bp	VESTL	677 bp
6	AVOD	55 bp	ALBRK	64 bp	ECILC	183 bp	IHLAS	474 bp	IHLAS	441 bp
7	GUBRF	55 bp	THYAO	60 bp	POLHO	134 bp	PETKM	220 bp	AKSEN	361 bp
8	MGROS	54 bp	AVOD	60 bp	KOZAA	119 bp	ALBRK	194 bp	AKBNK	323 bp
9	THYAO	42 bp	ECILC	54 bp	FENER	92 bp	BJKAS	171 bp	HURGZ	267 bp
10	POLHO	41 bp	DOHOL	50 bp	ALBRK	75 bp	ALGYO	158 bp	ISDMR	248 bp

YABANCI TAKAS ORANI EN ÇOK AZALAN İLK 10 HİSSE (BIST - 100, bp)										
	Haftalık		2 Haftalık		Aylık		3 Aylık		6 Aylık	
1	MPARK	-588 bp	MPARK	-1122 bp	MPARK	-1365 bp	PGSUS	-2987 bp	INDES	-4072 bp
2	PRKME	-390 bp	TAVHL	-532 bp	VAKBN	-1168 bp	INDES	-2974 bp	PGSUS	-3577 bp
3	TAVHL	-343 bp	PRKME	-506 bp	PGSUS	-890 bp	VAKBN	-2590 bp	TKFEN	-2525 bp
4	AEFES	-256 bp	PGSUS	-393 bp	TAVHL	-664 bp	KOZAL	-1676 bp	ALARK	-2324 bp
5	PGSUS	-221 bp	HALKB	-339 bp	TKFEN	-546 bp	MPARK	-1584 bp	MPARK	-1785 bp
6	HALKB	-207 bp	VAKBN	-319 bp	INDES	-516 bp	TAVHL	-1286 bp	ALBRK	-1731 bp
7	YATAS	-156 bp	AEFES	-316 bp	PRKME	-506 bp	TSKB	-1276 bp	TUPRS	-1726 bp
8	MAVI	-126 bp	INDES	-304 bp	HALKB	-434 bp	CEMTS	-1250 bp	KOZAL	-1687 bp
9	TOASO	-104 bp	TKFEN	-216 bp	KOZAL	-400 bp	TKFEN	-1159 bp	TAVHL	-1634 bp
10	TTRAK	-96 bp	TTRAK	-206 bp	AEFES	-399 bp	ANACM	-1116 bp	SISE	-1622 bp



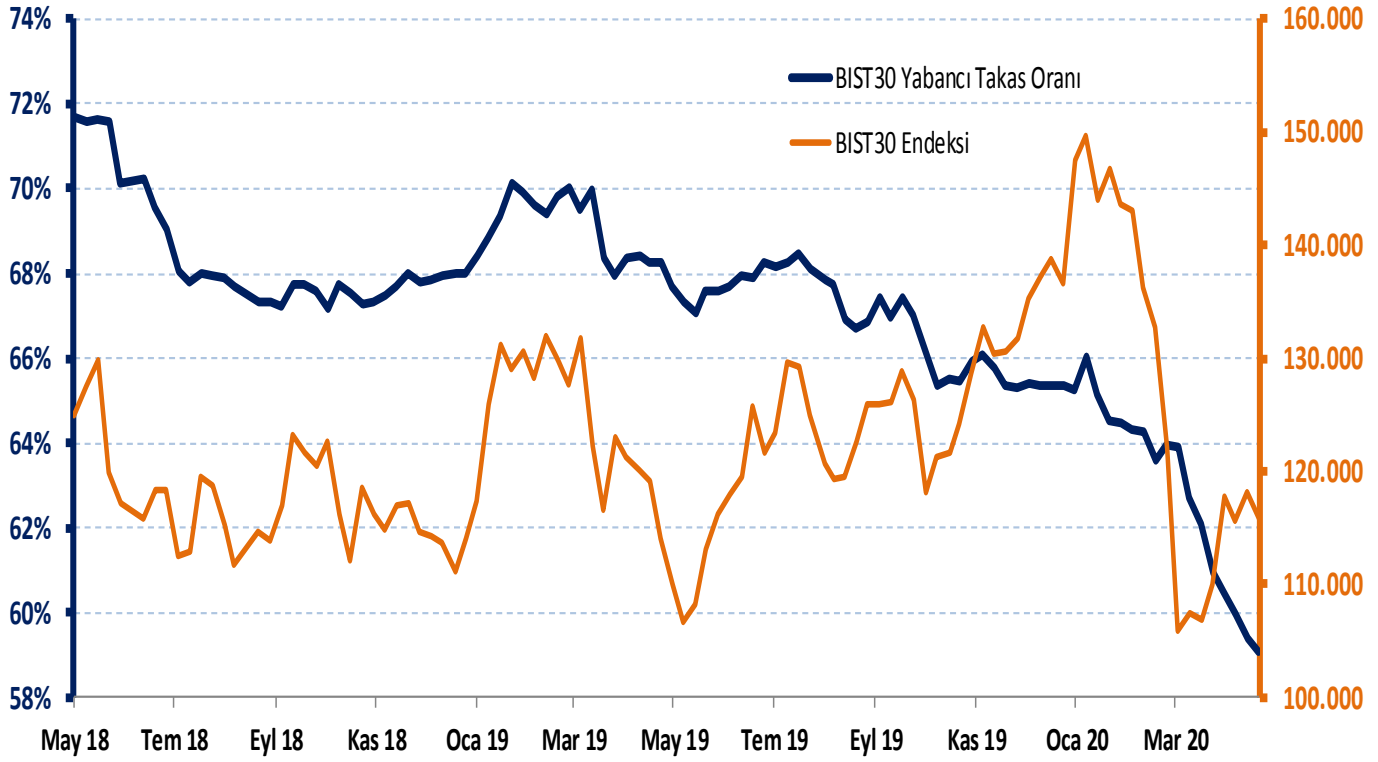
BIST 30 Şirketlerinin Son 3 Aylık Yabancı Takas Oranları

Aşağıdaki tabloda, BIST 30 şirketlerinin cari yabancı takas oranlarının son üç aylık dönemde gördükleri en yüksek ve en düşük yabancı takas oranlarına olan konumunu görebilirsiniz. Tablo, cari yabancı takas oranı



Kaynak: Matriks, HLY Yatırım Danışmanlığı ve Bireysel Portföy Yönetimi

BIST 30 Yabancı Takas Oranı




Kaynak: HLY Yatırım Danışmanlığı & Bireysel Portföy Yönetimi

Not: BIST 30 Yabancı Takas Oranı, endeks kapsamındaki şirketlerin endeks ağırlıkları ve yabancı takas oranları esas alınarak hesaplanmış olup Takasbank tarafından açıklanan yabancı takas oranından farklılık göstermektedir.

Yabancı Takas Oranları


AKBNK TI - İlk 10 Yabancı Ortak	Pozisyon	Pozisyon Değişimi	Piyasa Değeri	Hisse Oranı	Bildirim Tarihi	Ülke
INVESCO LTD	238.977.799	-526.967	4.024.386.172	4,60%	04.05.2020	United States
CAPITAL GROUP COMPAN	168.724.073	40.424.077	2.841.313.415	3,24%	31.03.2020	United States
VANGUARD GROUP	102.754.495	2.830.770	1.730.385.711	1,98%	08.04.2020	United States
BLACKROCK	93.304.346	6.412.398	1.571.245.201	1,79%	04.05.2020	United States
NORGES BANK	74.635.608	0	1.256.863.650	1,44%	31.12.2019	Norway
SCHRODERS PLC	43.502.382	18.866.154	732.580.120	0,84%	31.03.2020	United Kingdom
NORDEA BANK APB	34.493.908	-895.165	580.877.416	0,66%	31.03.2020	Sweden
DIMENSIONAL FUND ADV	31.911.346	269.147	537.387.072	0,61%	29.02.2020	United States
MORGAN STANLEY	26.215.142	7.266.548	441.462.995	0,50%	28.02.2020	United States
GOVMT PENSION INVST	24.034.990	0	404.749.235	0,46%	31.03.2019	Japan



ARCLK TI - İlk 10 Yabancı Ortak	Pozisyon	Pozisyon Değişimi	Piyasa Değeri	Hisse Oranı	Bildirim Tarihi	Ülke
NORGES BANK	13.615.327	0	229.282.109	2,01%	31.12.2019	Norway
BLACKROCK	10.053.564	425.877	169.302.019	1,49%	01.05.2020	United States
VANGUARD GROUP	6.727.525	458.155	113.291.522	1,00%	08.04.2020	United States
MASSACHUSETTS MUTUAL	2.758.542	225.037	46.453.848	0,41%	31.10.2019	United States
DIMENSIONAL FUND ADV	2.217.751	27.564	37.346.927	0,33%	29.02.2020	United States
GOVMT PENSION INVST	1.772.683	0	29.851.982	0,26%	31.03.2019	Japan
ALLIANZ SE	1.395.357	194.987	23.497.812	0,21%	04.05.2020	Germany
MANULIFE FINANCIAL C	1.213.148	496.773	20.429.413	0,18%	31.03.2020	Canada
NORDEA BANK APB	1.038.435	-26.524	17.487.246	0,15%	31.03.2020	Sweden
DEKABANK DEUTSCHE GI	1.000.000	-18.000	16.840.000	0,15%	30.09.2019	Germany



ASELS TI - İlk 10 Yabancı Ortak	Pozisyon	Pozisyon Değişimi	Piyasa Değeri	Hisse Oranı	Bildirim Tarihi	Ülke
BLACKROCK	11.305.052	797.962	190.377.077	0,99%	01.05.2020	United States
VANGUARD GROUP	10.600.073	194.259	178.505.231	0,93%	08.04.2020	United States
NORGES BANK	10.367.196	0	174.583.582	0,91%	31.12.2019	Norway
GRANTHAM MAYO VAN OT	3.739.672	0	62.976.077	0,33%	30.11.2018	United States
TOBAM	3.036.194	0	51.129.507	0,27%	30.06.2018	France
GOVMT PENSION INVST	2.834.216	0	47.728.198	0,25%	31.03.2019	Japan
PRINCIPAL FINANCIAL	2.180.800	2.180.800	36.724.672	0,19%	31.03.2020	United States
BNP PARIBAS	1.386.589	-53.891	23.350.159	0,12%	31.03.2020	France
FIRST TRUST	1.311.306	0	22.082.393	0,12%	04.05.2020	United States
SWEDBANK AB	1.157.945	-1.261.276	19.499.794	0,10%	31.03.2020	Sweden



BIMAS TI - İlk 10 Yabancı Ortak	Pozisyon	Pozisyon Değişimi	Piyasa Değeri	Hisse Oranı	Bildirim Tarihi	Ülke
JPMORGAN CHASE & CO	21.952.900	11.919.594	369.686.839	3,62%	04.05.2020	United States
VANGUARD GROUP	16.685.929	499.968	280.991.047	2,75%	08.04.2020	United States
BLACKROCK	13.913.798	1.039.342	234.308.360	2,29%	04.05.2020	United States
INVESCO LTD	13.601.610	2.538	229.051.114	2,24%	04.05.2020	United States
FEDERATED INVESTORS	8.804.203	-103.507	148.262.780	1,45%	31.03.2020	United States
COMGEST S A	8.632.092	625.624	145.364.431	1,42%	31.01.2020	France
T ROWE PRICE GROUP I	8.100.465	146.531	136.411.832	1,33%	31.03.2020	United States
STANDARD LIFE ABERDE	7.846.897	-2.852.355	132.141.747	1,29%	31.03.2020	United Kingdom
SCHRODERS PLC	6.224.018	2.449.104	104.812.464	1,03%	31.03.2020	United Kingdom
NORGES BANK	4.849.646	0	81.668.039	0,80%	31.12.2019	Norway



DOHOL TI - İlk 10 Yabancı Ortak	Pozisyon	Pozisyon Değişimi	Piyasa Değeri	Hisse Oranı	Bildirim Tarihi	Ülke
VANGUARD GROUP	37.616.961	4.723.556	633.469.629	1,44%	31.03.2020	United States
DIMENSIONAL FUND ADV	28.869.116	-10.166.212	486.155.918	1,10%	29.02.2020	United States
BLACKROCK	23.237.708	2.798.719	391.323.006	0,89%	01.05.2020	United States
TIAA-CREF	14.131.160	1.598.154	237.968.737	0,54%	29.02.2020	United States
WISDOMTREE INVESTMEN	9.506.618	0	160.091.449	0,36%	04.05.2020	United States
GRANTHAM MAYO VAN OT	7.846.691	0	132.138.278	0,30%	30.11.2018	United States
SCHRODERS PLC	5.806.202	0	97.776.443	0,22%	31.03.2020	United Kingdom
STATE STREET CORP	3.812.874	0	64.208.799	0,15%	04.05.2020	United States
FIRST TRUST	3.134.904	0	52.791.784	0,12%	04.05.2020	United States
LGT CAPITAL PARTNERS	2.341.573	-1.883.358	39.432.090	0,09%	31.05.2019	Switzerland



EKGYO TI - İlk 10 Yabancı Ortak	Pozisyon	Pozisyon Değişimi	Piyasa Değeri	Hisse Oranı	Bildirim Tarihi	Ülke
VANGUARD GROUP	74.283.106	-1.046.055	1.250.927.516	1,95%	31.03.2020	United States
GRANTHAM MAYO VAN OT	42.386.805	243.370	713.793.803	1,12%	30.11.2018	United States
BLACKROCK	41.878.974	4.283.309	705.241.929	1,10%	01.05.2020	United States
NINETY ONE UK LTD	34.227.253	-1.187.760	576.386.946	0,90%	31.03.2020	United Kingdom
DIMENSIONAL FUND ADV	26.555.404	2.085.306	447.193.007	0,70%	29.02.2020	United States
ALLIANZ SE	19.788.783	7.095.573	333.243.109	0,52%	04.05.2020	Germany
KOPERNIK GLOBAL INVE	18.431.735	0	310.390.420	0,49%	31.03.2020	United States
WEST VIRGINIA INVEST	17.656.762	0	297.339.875	0,46%	31.03.2018	United States
SEB	10.159.910	-5.300.000	171.092.886	0,27%	31.05.2019	Sweden
HEPTAGON CAPITAL LLP	8.986.240	0	151.328.283	0,24%	31.03.2020	United Kingdom



Yabancı Takas Oranları

EREL TI - İlk 10 Yabancı Ortak	Pozisyon	Pozisyon Değişimi	Piyasa Değeri	Hisse Oranı	Bildirim Tarihi	Ülke
EXPERT PLACEMENT SER	245.349.997	0	4.131.693.987	7,01%	07.02.2019	Romania
BLACKROCK	62.262.697	924.754	1.048.503.827	1,78%	04.05.2020	United States
VANGUARD GROUP	50.363.463	1.589.051	848.120.725	1,44%	08.04.2020	United States
SEB	27.782.264	-21.226.593	467.853.330	0,79%	31.05.2019	Sweden
NORGES BANK	25.649.983	0	431.945.718	0,73%	31.12.2019	Norway
SCHRODERS PLC	18.528.681	1.760.754	312.022.991	0,53%	31.03.2020	United Kingdom
DIMENSIONAL FUND ADV	17.190.406	191.115	289.486.440	0,49%	29.02.2020	United States
GRANTHAM MAYO VAN OT	14.888.926	31.515	250.729.516	0,43%	30.11.2018	United States
JPMORGAN CHASE & CO	12.889.588	-4.249.731	217.060.664	0,37%	04.05.2020	United States
GOVMT PENSION INVST	11.871.612	0	199.917.948	0,34%	31.03.2019	Japan



FROTO TI - İlk 10 Yabancı Ortak	Pozisyon	Pozisyon Değişimi	Piyasa Değeri	Hisse Oranı	Bildirim Tarihi	Ülke
FORD MOTOR CO	143.997.037	0	2.424.910.125	41,04%	31.12.2019	United States
VANGUARD GROUP	2.743.395	127.002	46.198.772	0,78%	08.04.2020	United States
BLACKROCK	2.362.937	166.805	39.791.859	0,67%	01.05.2020	United States
PZENA INVESTMENT MAN	1.552.377	0	26.142.029	0,44%	31.03.2020	United States
JPMORGAN CHASE & CO	1.405.199	-51.479	23.663.551	0,40%	04.05.2020	United States
NORGES BANK	1.184.399	0	19.945.279	0,34%	31.12.2019	Norway
GOLDMAN SACHS GROUP	861.208	-84.926	14.502.743	0,25%	31.03.2020	United States
AVIVA GROUP	729.108	-50.525	12.278.179	0,21%	31.03.2020	United States
ZURCHER KANTONALBANK	699.878	-1.424	11.785.946	0,20%	31.03.2020	Switzerland
DIMENSIONAL FUND ADV	680.895	39.726	11.466.272	0,19%	29.02.2020	United States



GARAN TI - İlk 10 Yabancı Ortak	Pozisyon	Pozisyon Değişimi	Piyasa Değeri	Hisse Oranı	Bildirim Tarihi	Ülke
BANCO BILBAO VIZCAYA	2.093.700.000	0	35.257.908.319	49,85%	07.02.2019	Spain
CAPITAL GROUP COMPAN	170.831.729	-3.270.578	2.876.806.342	4,07%	31.03.2020	United States
VANGUARD GROUP	123.870.332	1.882.455	2.085.976.410	2,95%	08.04.2020	United States
BLACKROCK	75.857.946	4.423.192	1.277.447.822	1,81%	04.05.2020	United States
INVESCO LTD	56.975.297	-3.844.107	959.464.010	1,36%	04.05.2020	United States
FMR LLC	50.302.224	-7.123.389	847.089.460	1,20%	04.05.2020	United States
NORGES BANK	37.497.811	0	631.463.143	0,89%	31.12.2019	Norway
RUSSELL INVESTMENTS	35.734.233	244.797	601.764.489	0,85%	31.03.2020	United States
GRANTHAM MAYO VAN OT	35.368.628	54.543	595.607.701	0,84%	30.11.2018	United States
DIMENSIONAL FUND ADV	33.224.758	-88.282	559.504.930	0,79%	29.02.2020	United States



HALKB TI - İlk 10 Yabancı Ortak	Pozisyon	Pozisyon Değişimi	Piyasa Değeri	Hisse Oranı	Bildirim Tarihi	Ülke
VANGUARD GROUP	21.814.470	91.887	367.355.678	1,75%	31.03.2020	United States
BLACKROCK	13.460.875	1.238.612	226.681.137	1,08%	04.05.2020	United States
DIMENSIONAL FUND ADV	12.205.834	-977.355	205.546.246	0,98%	29.02.2020	United States
ALLIANZ SE	11.924.496	3.216.020	200.808.514	0,95%	04.05.2020	Germany
BRITISH COLUMBIA INV	8.074.328	0	135.971.685	0,65%	30.03.2018	Canada
CHARLES SCHWAB CORPO	6.533.162	220.108	110.018.449	0,52%	04.05.2020	United States
KOPERNIK GLOBAL INVE	5.952.173	0	100.234.594	0,48%	31.03.2020	United States
SEI INVESTMENTS CO	5.850.858	81.869	98.528.450	0,47%	31.03.2020	United States
TOBAM	5.307.179	0	89.372.895	0,42%	30.06.2018	France
GOVMT PENSION INVST	5.095.170	0	85.802.664	0,41%	31.03.2019	Japan



ISCTR TI - İlk 10 Yabancı Ortak	Pozisyon	Pozisyon Değişimi	Piyasa Değeri	Hisse Oranı	Bildirim Tarihi	Ülke
VANGUARD GROUP	53.325.885	1.676.679	898.007.912	1,19%	08.04.2020	United States
BLACKROCK	48.215.616	3.227.095	811.950.981	1,07%	04.05.2020	United States
ALLIANZ SE	24.131.818	4.086.316	406.379.819	0,54%	04.05.2020	Germany
ST JAMES'S PLACE PLC	19.273.018	0	324.557.262	0,43%	30.09.2018	United Kingdom
DIMENSIONAL FUND ADV	18.798.424	-1.336.027	316.565.463	0,42%	29.02.2020	United States
GOVMT PENSION INVST	14.634.506	0	246.445.083	0,33%	31.03.2019	Japan
RUSSELL INVESTMENTS	11.948.506	140.910	201.212.843	0,27%	31.03.2020	United States
FMR LLC	10.590.955	0	178.351.684	0,24%	04.05.2020	United States
NORGES BANK	9.729.511	0	163.844.967	0,22%	31.12.2019	Norway
GRANTHAM MAYO VAN OT	9.185.509	-23.232	154.683.973	0,20%	30.11.2018	United States

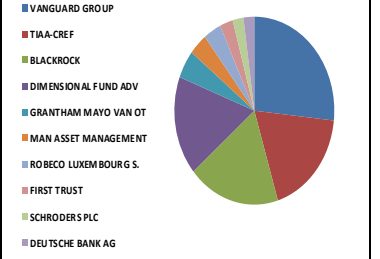


KCHOL TI - İlk 10 Yabancı Ortak	Pozisyon	Pozisyon Değişimi	Piyasa Değeri	Hisse Oranı	Bildirim Tarihi	Ülke
LAZARD LTD	34.001.856	-2.925.272	572.591.260	1,34%	31.03.2020	Bermuda
VANGUARD GROUP	31.767.705	475.451	534.968.157	1,25%	08.04.2020	United States
BLACKROCK	24.776.360	1.609.963	417.233.906	0,98%	04.05.2020	United States
CAPITAL GROUP COMPAN	17.199.760	-3.858	289.643.961	0,68%	31.03.2020	United States
GOVMT PENSION INVST	6.639.537	0	111.809.804	0,26%	31.03.2019	Japan
RUSSELL INVESTMENTS	6.520.085	-38.217	109.798.232	0,26%	31.03.2020	United States
NORGES BANK	5.841.621	0	98.372.899	0,23%	31.12.2019	Norway
STATE OF CALIFORNIA	5.137.031	0	86.507.603	0,20%	30.06.2019	United States
ST JAMES'S PLACE PLC	4.525.621	0	76.211.458	0,18%	30.09.2018	United Kingdom
NORDEA BANK APB	4.503.770	15.214	75.843.487	0,18%	31.03.2020	Sweden

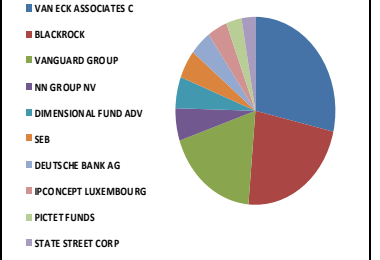


Yabancı Takas Oranları

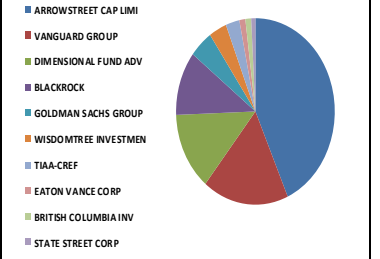
KOZAA TI - İlk 10 Yabancı Ortak	Pozisyon	Pozisyon Değişimi	Piyasa Değeri	Hisse Oranı	Bildirim Tarihi	Ülke
VANGUARD GROUP	6.636.851	194.120	111.764.572	1,71%	31.03.2020	United States
TIAA-CREF	4.615.532	2.746.141	77.725.560	1,19%	29.02.2020	United States
BLACKROCK	4.604.548	511.060	77.540.589	1,19%	01.05.2020	United States
DIMENSIONAL FUND ADV	4.238.052	-27.975	71.368.796	1,09%	29.02.2020	United States
GRANTHAM MAYO VAN OT	1.198.966	0	20.190.588	0,31%	30.11.2018	United States
MAN ASSET MANAGEMENT	912.055	0	15.359.006	0,24%	31.01.2020	Ireland
ROBECO LUXEMBOURG S.	893.255	0	15.042.414	0,23%	31.03.2020	Luxembourg
FIRST TRUST	660.297	0	11.119.402	0,17%	04.05.2020	United States
SCHRODERS PLC	549.769	549.769	9.258.110	0,14%	31.12.2019	United Kingdom
DEUTSCHE BANK AG	525.000	75.000	8.841.000	0,14%	31.03.2020	Germany



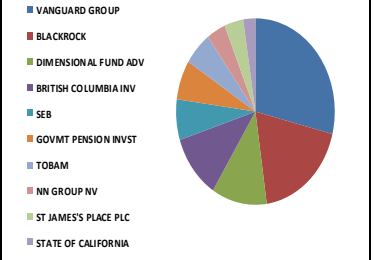
KOZAL TI - İlk 10 Yabancı Ortak	Pozisyon	Pozisyon Değişimi	Piyasa Değeri	Hisse Oranı	Bildirim Tarihi	Ülke
VAN ECK ASSOCIATES C	2.507.498	0	42.226.267	1,64%	04.05.2020	United States
BLACKROCK	2.001.854	-165.045	33.711.222	1,31%	01.05.2020	United States
VANGUARD GROUP	1.623.549	-2.467	27.340.565	1,06%	31.03.2020	United States
NN GROUP NV	480.503	130.088	8.091.671	0,32%	31.03.2020	Netherlands
DIMENSIONAL FUND ADV	475.953	-4.881	8.015.049	0,31%	29.02.2020	United States
SEB	422.119	-379.801	7.108.484	0,28%	31.05.2019	Sweden
DEUTSCHE BANK AG	381.796	20.000	6.429.445	0,25%	31.03.2020	Germany
IPCONCEPT LUXEMBOURG	357.704	357.704	6.023.735	0,23%	28.06.2019	Luxembourg
PICTET FUNDS	276.797	276.797	4.661.262	0,18%	31.01.2020	Switzerland
STATE STREET CORP	237.154	0	3.993.673	0,16%	04.05.2020	United States



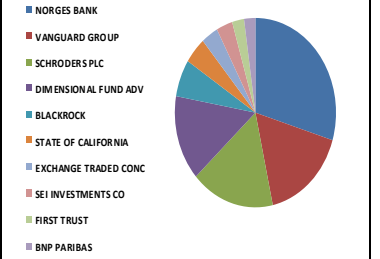
KRDM TI - İlk 10 Yabancı Ortak	Pozisyon	Pozisyon Değişimi	Piyasa Değeri	Hisse Oranı	Bildirim Tarihi	Ülke
ARROWSTREET CAP LIMI	83.102.311	24.460.621	1.399.442.930	10,65%	06.02.2018	United States
VANGUARD GROUP	33.644.328	-924.820	566.570.489	4,31%	31.03.2020	United States
DIMENSIONAL FUND ADV	25.945.393	200.474	436.920.422	3,33%	29.02.2020	United States
BLACKROCK	21.266.681	2.060.589	358.130.911	2,73%	01.05.2020	United States
GOLDMAN SACHS GROUP	9.197.497	0	154.885.851	1,18%	30.09.2018	United States
WISDOMTREE INVESTMEN	6.980.450	0	117.550.779	0,89%	04.05.2020	United States
TIAA-CREF	5.391.967	5.028.806	90.800.725	0,69%	31.12.2019	United States
EATON VANCE CORP	2.370.335	0	39.916.442	0,30%	28.02.2020	United States
BRITISH COLUMBIA INV	2.298.013	0	38.698.539	0,29%	30.03.2018	Canada
STATE STREET CORP	1.672.755	0	28.169.194	0,21%	04.05.2020	United States



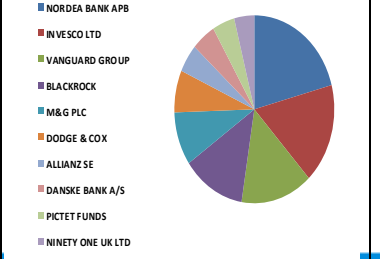
PETKM TI - İlk 10 Yabancı Ortak	Pozisyon	Pozisyon Değişimi	Piyasa Değeri	Hisse Oranı	Bildirim Tarihi	Ülke
VANGUARD GROUP	34.621.569	-637.522	583.027.227	1,64%	31.03.2020	United States
BLACKROCK	22.572.119	2.493.242	380.114.487	1,07%	01.05.2020	United States
DIMENSIONAL FUND ADV	13.417.963	-3.060.011	225.958.499	0,64%	29.02.2020	United States
BRITISH COLUMBIA INV	13.373.068	0	225.202.467	0,63%	30.03.2018	Canada
SEB	8.495.150	-13.014.827	143.058.327	0,40%	31.05.2019	Sweden
GOVMT PENSION INVST	8.310.721	0	139.952.543	0,39%	31.03.2019	Japan
TOBAM	6.864.855	0	115.604.159	0,33%	30.06.2018	France
NN GROUP NV	4.582.097	4.582.097	77.162.514	0,22%	31.12.2019	Netherlands
ST JAMES'S PLACE PLC	4.555.431	0	76.713.459	0,22%	30.09.2018	United Kingdom
STATE OF CALIFORNIA	2.979.141	0	50.168.735	0,14%	30.06.2019	United States



PGSUS TI - İlk 10 Yabancı Ortak	Pozisyon	Pozisyon Değişimi	Piyasa Değeri	Hisse Oranı	Bildirim Tarihi	Ülke
NORGES BANK	2.151.293	0	36.227.774	2,10%	31.12.2019	Norway
VANGUARD GROUP	1.216.885	7.499	20.492.344	1,19%	31.03.2020	United States
SCHRODERS PLC	1.207.947	1.122.908	20.341.828	1,18%	31.12.2019	United Kingdom
DIMENSIONAL FUND ADV	1.054.505	-241.508	17.757.864	1,03%	29.02.2020	United States
BLACKROCK	461.158	99.479	7.765.901	0,45%	01.05.2020	United States
STATE OF CALIFORNIA	329.037	0	5.540.983	0,32%	30.06.2019	United States
EXCHANGE TRADED CONC	250.063	0	4.211.061	0,24%	04.05.2020	United States
SEI INVESTMENTS CO	236.244	-71.510	3.978.349	0,23%	31.03.2020	United States
FIRST TRUST	175.307	0	2.952.170	0,17%	04.05.2020	United States
BNP PARIBAS	160.379	-43.947	2.700.782	0,16%	31.03.2020	France

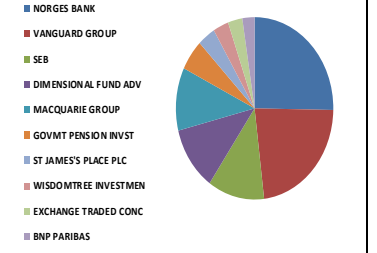


SAHOL TI - İlk 10 Yabancı Ortak	Pozisyon	Pozisyon Değişimi	Piyasa Değeri	Hisse Oranı	Bildirim Tarihi	Ülke
NORDEA BANK APB	48.190.197	-516.888	811.522.925	2,36%	31.03.2020	Sweden
INVESCO LTD	39.884.326	-13.218.886	671.652.056	1,95%	04.05.2020	United States
VANGUARD GROUP	33.435.947	1.120.673	563.061.353	1,64%	08.04.2020	United States
BLACKROCK	29.439.638	1.792.656	495.763.508	1,44%	04.05.2020	United States
M&G PLC	21.175.529	602.790	356.595.912	1,04%	31.12.2019	United Kingdom
DODGE & COX	16.629.422	-24.904.332	280.039.469	0,82%	31.03.2020	United States
ALLIANZ SE	11.208.179	1.840.860	188.745.736	0,55%	04.05.2020	Germany
DANSKE BANK A/S	11.192.231	1.571.613	188.477.172	0,55%	31.03.2020	Denmark
PICTET FUNDS	10.500.988	8.750.859	176.836.640	0,51%	31.01.2020	Switzerland
NINETY ONE UK LTD	9.361.400	9.361.400	157.645.977	0,46%	31.03.2020	United Kingdom

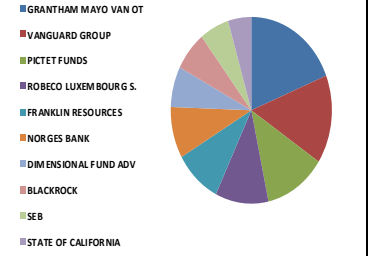


Yabancı Takas Oranları

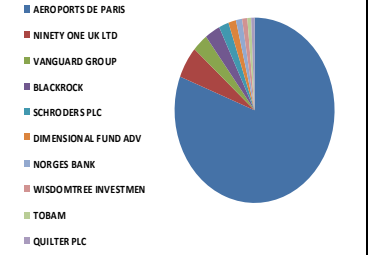
SISE TI - İlk 10 Yabancı Ortak	Pozisyon	Pozisyon Değişimi	Piyasa Değeri	Hisse Oranı	Bildirim Tarihi	Ülke
NORGES BANK	24.933.762	0	419.884.556	1,11%	31.12.2019	Norway
VANGUARD GROUP	22.482.911	229.605	378.612.225	1,00%	31.03.2020	United States
SEB	11.418.995	-223.994	192.295.878	0,51%	31.05.2019	Sweden
DIMENSIONAL FUND ADV	11.336.336	-966.265	190.903.900	0,50%	29.02.2020	United States
MACQUARIE GROUP	10.937.480	-574.083	184.187.165	0,49%	31.03.2020	Australia
GOVMT PENSION INVST	5.438.895	0	91.590.993	0,24%	31.03.2019	Japan
ST JAMES'S PLACE PLC	3.660.988	0	61.651.038	0,16%	30.09.2018	United Kingdom
WISDOMTREE INVESTMEN	3.055.707	0	51.458.106	0,14%	04.05.2020	United States
EXCHANGE TRADED CONC	2.814.265	0	47.392.223	0,13%	04.05.2020	United States
BNP PARIBAS	2.534.000	113.000	42.672.560	0,11%	31.03.2020	France



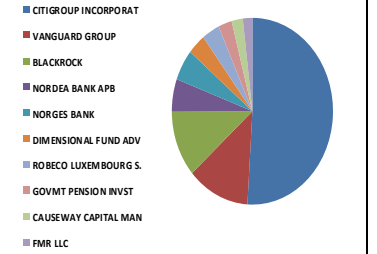
SODA TI - İlk 10 Yabancı Ortak	Pozisyon	Pozisyon Değişimi	Piyasa Değeri	Hisse Oranı	Bildirim Tarihi	Ülke
GRANTHAM MAYO VAN OT	18.274.302	0	307.739.248	1,83%	30.11.2018	United States
VANGUARD GROUP	14.801.665	1.127.364	249.260.041	1,48%	31.03.2020	United States
PICTET FUNDS	11.892.915	0	200.276.690	1,19%	31.01.2020	Switzerland
ROBECO LUXEMBOURG S.	10.345.359	0	174.215.847	1,03%	31.03.2020	Luxembourg
FRANKLIN RESOURCES	9.129.656	-411.638	153.743.408	0,91%	31.03.2020	United States
NORGES BANK	8.563.988	0	144.217.559	0,86%	31.12.2019	Norway
DIMENSIONAL FUND ADV	6.841.743	-2.129	115.214.953	0,68%	29.02.2020	United States
BLACKROCK	6.645.758	1.056.469	111.914.566	0,66%	01.05.2020	United States
SEB	5.688.011	2.038.110	95.786.106	0,57%	31.05.2019	Sweden
STATE OF CALIFORNIA	4.528.722	0	76.263.679	0,45%	30.06.2019	United States



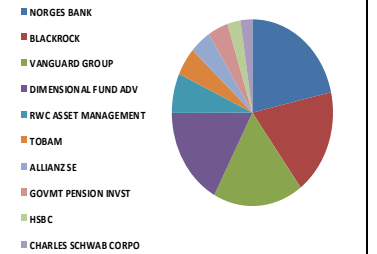
TAVHL TI - İlk 10 Yabancı Ortak	Pozisyon	Pozisyon Değişimi	Piyasa Değeri	Hisse Oranı	Bildirim Tarihi	Ülke
AEROPORTS DE PARIS	167.542.321	-2.992	2.821.412.711	46,12%	07.02.2019	France
NINETY ONE UK LTD	11.496.067	707.537	193.593.770	3,16%	31.03.2020	United Kingdom
VANGUARD GROUP	6.543.499	222.508	110.192.524	1,80%	08.04.2020	United States
BLACKROCK	6.387.451	415.386	107.564.676	1,76%	01.05.2020	United States
SCHRODERS PLC	4.146.539	-584.290	69.827.717	1,14%	31.12.2019	United Kingdom
DIMENSIONAL FUND ADV	3.187.087	184.754	53.670.546	0,88%	29.02.2020	United States
NORGES BANK	2.577.549	0	43.405.926	0,71%	31.12.2019	Norway
WISDOMTREE INVESTMEN	2.192.153	0	36.915.857	0,60%	04.05.2020	United States
TOBAM	1.593.473	0	26.834.086	0,44%	31.03.2020	France
QUILTER PLC	1.434.426	-31.134	24.155.734	0,39%	31.01.2020	United Kingdom



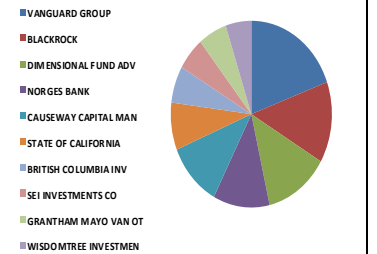
TCELL TI - İlk 10 Yabancı Ortak	Pozisyon	Pozisyon Değişimi	Piyasa Değeri	Hisse Oranı	Bildirim Tarihi	Ülke
CITIGROUP INCORPORAT	164.649.738	-371.310	2.772.701.613	7,48%	01.04.2020	United States
VANGUARD GROUP	40.161.927	1.317.531	676.326.857	1,83%	08.04.2020	United States
BLACKROCK	36.859.208	2.796.686	620.709.068	1,68%	04.05.2020	United States
NORDEA BANK APB	18.295.782	-346.403	308.100.972	0,83%	31.03.2020	Sweden
NORGES BANK	17.430.356	0	293.527.198	0,79%	31.12.2019	Norway
DIMENSIONAL FUND ADV	11.740.612	-136.168	197.711.908	0,53%	29.02.2020	United States
ROBECO LUXEMBOURG S.	11.397.299	-37.846	191.930.517	0,52%	31.03.2020	Luxembourg
GOVMT PENSION INVST	8.892.377	0	149.747.630	0,40%	31.03.2019	Japan
CAUSEWAY CAPITAL MAN	7.234.407	1.443.550	121.827.415	0,33%	31.03.2020	United States
FMR LLC	6.129.086	2.826.409	103.213.809	0,28%	31.03.2020	United States



THYAO TI - İlk 10 Yabancı Ortak	Pozisyon	Pozisyon Değişimi	Piyasa Değeri	Hisse Oranı	Bildirim Tarihi	Ülke
NORGES BANK	22.542.405	0	379.614.104	1,63%	31.12.2019	Norway
BLACKROCK	19.203.368	-67.420	323.384.720	1,39%	04.05.2020	United States
VANGUARD GROUP	18.888.869	-964.119	318.088.557	1,37%	08.04.2020	United States
DIMENSIONAL FUND ADV	17.950.368	-353.694	302.284.200	1,30%	29.02.2020	United States
RWC ASSET MANAGEMENT	7.134.896	1.404.996	120.151.650	0,52%	30.09.2019	United Kingdom
TOBAM	5.167.609	0	87.022.536	0,37%	31.03.2020	France
ALLIANZ SE	4.423.182	2.246.402	74.486.386	0,32%	04.05.2020	Germany
GOVMT PENSION INVST	4.310.785	0	72.593.620	0,31%	31.03.2019	Japan
HSBC	2.768.614	-52.334	46.623.460	0,20%	30.04.2020	United Kingdom
CHARLES SCHWAB CORPO	2.510.970	15.084	42.284.735	0,18%	04.05.2020	United States

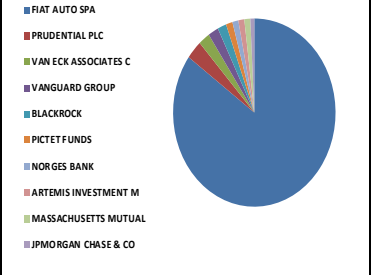


TKFEN TI - İlk 10 Yabancı Ortak	Pozisyon	Pozisyon Değişimi	Piyasa Değeri	Hisse Oranı	Bildirim Tarihi	Ülke
VANGUARD GROUP	6.400.934	232.093	107.791.730	1,73%	31.03.2020	United States
BLACKROCK	4.613.723	378.801	77.695.096	1,25%	01.05.2020	United States
DIMENSIONAL FUND ADV	4.253.579	-2.539	71.630.271	1,15%	29.02.2020	United States
NORGES BANK	3.752.082	0	63.185.061	1,01%	31.12.2019	Norway
CAUSEWAY CAPITAL MAN	3.652.126	-628.601	61.501.802	0,99%	31.03.2020	United States
STATE OF CALIFORNIA	2.705.001	0	45.552.217	0,73%	30.06.2019	United States
BRITISH COLUMBIA INV	2.126.813	0	35.815.531	0,57%	30.03.2018	Canada
SEI INVESTMENTS CO	1.893.268	269.688	31.882.633	0,51%	31.03.2020	United States
GRANTHAM MAYO VAN OT	1.875.701	0	31.586.805	0,51%	30.11.2018	United States
WISDOMTREE INVESTMEN	1.717.047	0	28.915.072	0,46%	04.05.2020	United States

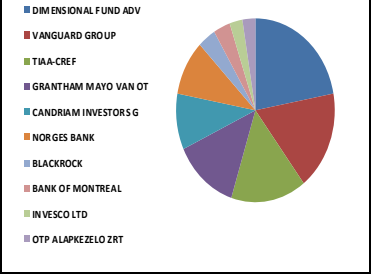


Yabancı Takas Oranları

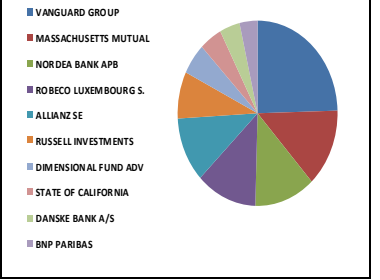
TOASO TI - İlk 10 Yabancı Ortak	Pozisyon	Pozisyon Değişimi	Piyasa Değeri	Hisse Oranı	Bildirim Tarihi	Ülke
FIAT AUTO SPA	189.279.857	0	3.187.472.821	37,86%	15.02.2019	Italy
PRUDENTIAL PLC	7.184.850	0	120.992.875	1,44%	29.11.2019	United Kingdom
VAN ECK ASSOCIATES C	5.030.000	0	84.705.201	1,01%	31.12.2019	United States
VANGUARD GROUP	4.588.159	324.396	77.264.598	0,92%	31.03.2020	United States
BLACKROCK	3.879.974	-2.297	65.338.763	0,78%	04.05.2020	United States
PICTET FUNDS	2.917.341	-686.569	49.128.023	0,58%	31.01.2020	Switzerland
NORGES BANK	2.674.807	0	45.043.750	0,53%	31.12.2019	Norway
ARTEMIS INVESTMENT M	2.673.076	78.207	45.014.600	0,53%	31.12.2019	United Kingdom
MASSACHUSETTS MUTUAL	2.654.514	197.120	44.702.016	0,53%	31.10.2019	United States
JPMORGAN CHASE & CO	1.762.193	-853.554	29.675.330	0,35%	04.05.2020	United States



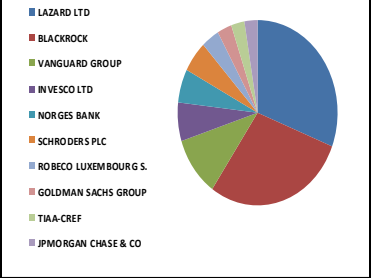
TSKB TI - İlk 10 Yabancı Ortak	Pozisyon	Pozisyon Değişimi	Piyasa Değeri	Hisse Oranı	Bildirim Tarihi	Ülke
DIMENSIONAL FUND ADV	54.038.460	138.138	910.007.675	1,93%	29.02.2020	United States
VANGUARD GROUP	42.800.217	-254.480	720.755.661	1,53%	31.03.2020	United States
TIAA-CREF	37.649.211	10.743.053	634.012.719	1,34%	29.02.2020	United States
GRANTHAM MAYO VAN OT	32.260.900	0	543.273.561	1,15%	30.11.2018	United States
CANDRIAM INVESTORS G	24.100.000	0	405.844.004	0,86%	31.03.2020	Luxembourg
NORGES BANK	23.694.804	0	399.020.503	0,85%	31.12.2019	Norway
BLACKROCK	9.056.927	4.219.612	152.518.652	0,32%	01.05.2020	United States
BANK OF MONTREAL	8.367.422	0	140.907.388	0,30%	30.09.2018	Canada
INVESCO LTD	6.507.831	-1.042.041	109.591.875	0,23%	31.12.2019	United States
OTP ALAPKEZELO ZRT	6.476.554	0	109.065.170	0,23%	28.06.2019	Hungary



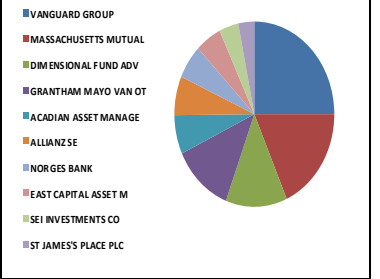
TTKOM TI - İlk 10 Yabancı Ortak	Pozisyon	Pozisyon Değişimi	Piyasa Değeri	Hisse Oranı	Bildirim Tarihi	Ülke
VANGUARD GROUP	18.866.931	723.502	317.719.121	0,54%	31.03.2020	United States
MASSACHUSETTS MUTUAL	10.444.988	0	175.893.600	0,30%	31.10.2019	United States
NORDEA BANK APB	9.446.317	5.421	159.075.980	0,27%	31.12.2019	Sweden
ROBECO LUXEMBOURG S.	9.364.785	2.667.638	157.702.981	0,27%	31.03.2020	Luxembourg
ALLIANZ SE	8.869.632	2.459.459	149.364.604	0,25%	04.05.2020	Germany
RUSSELL INVESTMENTS	6.174.639	12.819	103.980.922	0,18%	31.03.2020	United States
DIMENSIONAL FUND ADV	4.351.280	-508.764	73.275.556	0,12%	29.02.2020	United States
STATE OF CALIFORNIA	3.480.359	0	58.609.246	0,10%	30.06.2019	United States
DANSKE BANK A/S	3.132.182	348.702	52.745.945	0,09%	31.03.2020	Denmark
BNP PARIBAS	2.848.181	228.950	47.963.368	0,08%	31.03.2020	France



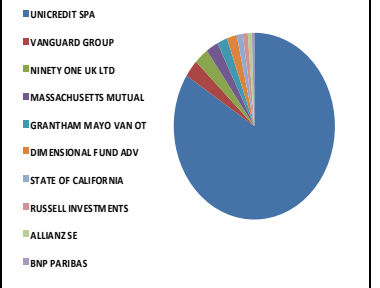
TUPRS TI - İlk 10 Yabancı Ortak	Pozisyon	Pozisyon Değişimi	Piyasa Değeri	Hisse Oranı	Bildirim Tarihi	Ülke
LAZARD LTD	13.472.553	0	226.877.795	5,38%	07.06.2018	Bermuda
BLACKROCK	12.498.780	0	210.479.457	4,99%	30.01.2020	United States
VANGUARD GROUP	4.549.701	27.328	76.616.966	1,82%	08.04.2020	United States
INVESCO LTD	2.931.255	1.438	49.362.335	1,17%	04.05.2020	United States
NORGES BANK	2.566.542	0	43.220.568	1,02%	31.12.2019	Norway
SCHRODERS PLC	2.389.363	-1.800.324	40.236.873	0,95%	31.03.2020	United Kingdom
ROBECO LUXEMBOURG S.	1.579.091	-1.288.150	26.591.893	0,63%	31.03.2020	Luxembourg
GOLDMAN SACHS GROUP	1.281.893	200	21.587.078	0,51%	31.10.2019	United States
TIAA-CREF	1.186.592	-19.187	19.982.209	0,47%	29.02.2020	United States
JPMORGAN CHASE & CO	1.155.667	-19.694	19.461.432	0,46%	01.05.2020	United States



VAKBN TI - İlk 10 Yabancı Ortak	Pozisyon	Pozisyon Değişimi	Piyasa Değeri	Hisse Oranı	Bildirim Tarihi	Ülke
VANGUARD GROUP	36.722.300	1.069.639	618.403.538	1,47%	31.03.2020	United States
MASSACHUSETTS MUTUAL	26.989.338	0	454.500.456	1,08%	31.10.2019	United States
DIMENSIONAL FUND ADV	18.163.739	-1.272.202	305.877.368	0,73%	29.02.2020	United States
GRANTHAM MAYO VAN OT	17.948.619	-113.893	302.254.747	0,72%	30.11.2018	United States
ACADIAN ASSET MANAGE	10.074.057	0	169.647.121	0,40%	31.03.2020	United States
ALLIANZ SE	9.921.503	2.344.500	167.078.112	0,40%	04.05.2020	Germany
NORGES BANK	8.857.774	0	149.164.916	0,35%	31.12.2019	Norway
EAST CAPITAL ASSET M	7.748.179	-2.021.912	130.479.336	0,31%	31.03.2020	Luxembourg
SEI INVESTMENTS CO	5.642.370	-212.700	95.017.512	0,23%	31.03.2020	United States
ST JAMES'S PLACE PLC	4.756.823	0	80.104.900	0,19%	30.09.2018	United Kingdom



YKBNK TI - İlk 10 Yabancı Ortak	Pozisyon	Pozisyon Değişimi	Piyasa Değeri	Hisse Oranı	Bildirim Tarihi	Ülke
UNICREDIT SPA	1.689.410.260	-1.007.458.040	28.449.669.036	20,00%	14.02.2020	Italy
VANGUARD GROUP	60.454.954	5.171.377	1.018.061.435	0,72%	31.03.2020	United States
NINETY ONE UK LTD	57.447.950	-27.672.287	967.423.487	0,68%	31.03.2020	United Kingdom
MASSACHUSETTS MUTUAL	48.958.518	0	824.461.451	0,58%	31.10.2019	United States
GRANTHAM MAYO VAN OT	41.209.907	0	693.974.840	0,49%	30.11.2018	United States
DIMENSIONAL FUND ADV	40.035.140	-4.168.869	674.191.764	0,47%	29.02.2020	United States
STATE OF CALIFORNIA	24.600.245	0	414.268.130	0,29%	30.06.2019	United States
RUSSELL INVESTMENTS	20.076.847	-1.783.832	338.094.107	0,24%	31.03.2020	United States
ALLIANZ SE	16.212.166	4.590.800	273.012.878	0,19%	04.05.2020	Germany
BNP PARIBAS	10.517.509	1.876.618	177.114.853	0,12%	31.03.2020	France



Yatırım Danışmanlığı ve Bireysel Portföy Yönetimi

Gökçe ARSLAN

Müdür

Tuba ŞAHİN
YönetmenKübra ÇELİK
UzmanGözde ODABAŞI AĞBABA
UzmanSemih Can ÖZER
Uzmanytrdanismanligibpy@halkyatirim.com.tr

0 (212) 314 81 81

ÇEKİNCE

"Yatırım Danışmanlığı" hizmeti; aracı kurumlar, portföy yönetim şirketleri, mevduat kabul etmeyen bankalar ile müşteri arasında imzalanacak Yatırım Danışmanlığı sözleşmesi çerçevesinde sunulmaktadır. Burada yer alan bilgi, yorum ve tavsiyeleri, kişilerin yerindelik testi ile belirlediği risk seviyeleri dikkate alınarak, Halk Yatırım Yatırım Danışmanlığı ve Araştırma birimi nezdinde güvenilir olduğuna inanılan bilgi kaynaklarından yararlanarak hazırlanmakta ve kişiye özel sunulmaktadır. Verilen bu tavsiyeler mali durumunuz ile risk ve getiri tercihlerinize uygun olmayabilir. Bu nedenle, risk yapınıza uygun olmayan şekilde sadece burada yer alan bilgilere dayanılarak yatırım kararı verilmesi beklentilerinize uygun sonuçlar doğurmayabilir. Size özel olarak tahsis edilen Yatırım Danışmanınız ile irtibata geçmeniz ve mali durumunuz ve risk seviyelerinize uygun kararları birlikte almanız tavsiye edilir.

Veri ve grafikler güvenilirliğine inandığımız güvenilir kaynaklardan derlenmiş olup, yapılan yorumlar sadece HALK YATIRIM MENKUL DEĞERLER A.Ş. Yatırım Danışmanlığı'nın beklentilerini yansıtmaktadır. Bu bilgiler ışığında yapılan ve yapılacak olan ileriye dönük yatırımların sonuçlarından Şirketimiz hiçbir şekilde sorumlu tutulamaz. Ayrıca, Halk Yatırım Menkul Kıymetler A.Ş.'nin yazılı izni olmadıkça içeriği kısmen ya da tamamen üçüncü kişilerce hiç bir şekil ve ortamda yayınlanamaz, iktisap edilemez, alıntı yapılamaz, kullanılamaz. İleti, gönderilen kişiye özel ve münhasırdır. İlave olarak, bu raporun gönderildiği ve yukarıdaki açıklamalarımız doğrultusunda kullanıldığı ülkelerdeki yasal düzenlemelerden kaynaklı tüm talep ve dava haklarımız saklıdır.

Uyarı Notu: Bu e-posta'nın içerdiği bilgiler (ekleri dahil olmak üzere) gizlidir. Onayımız olmaksızın üçüncü kişilere açıklanamaz. Bu mesajın gönderilmek istendiği kişi değilse, lütfen mesajı sisteminizden derhal siliniz. Halk Yatırım Menkul Değerler A.Ş. bu mesajın içerdiği bilgilerin doğruluğu veya eksiksiz olduğu konusunda bir garanti vermemektedir. Bu nedenle bilgilerin ne şekilde olursa olsun, içeriğinden, iletilmesinden, alınmasından, saklanmasından sorumlu değildir. Bu mesajın içeriği yazarına ait olup, Halk Yatırım Menkul Değerler A.Ş.'nin görüşlerini içermeyebilir.

