

Aşağıdaki tabloda BIST 30 şirketlerinin son üç aylık yabancı takas oranlarını, oran değişimlerini, bu dönemki en düşük ve en yüksek yabancı takas oranlarını ve ilgili tarihlere dair fiyatlar ile yabancı yatırımcıların son dönem aktivitelerini görebilirsiniz.

Tablodaki verilere baktığımızda, yüksek yabancı takas oranına karşın TAVHL, TCELL, KCHOL ve FROTO'da son dönemde yabancıların pozisyon azaltması dikkat çekiyor.

XU030 Yabancı Takas Oranları (YTO), Son 3 Ay											28 Ocak 2020 Salı işlemleri sonucu oluşan 17 Mart 2020 Salı takas verileri kullanılmıştır.		
Şirket *	Son Fiyat	Son Yab. Tks. Oranı	△ (Oran, bp)			Son 3 Ay En Yüksek / En Düşük Yabancı Takas Oranı (YTO)		△ (Oran, bp)	Tks. Tarihi ve YTO Eğilimi	Fiyat (T-2)	△ (Fiyat,%)	Yabancı Aksiyonu	
			1 hafta	1 ay	3 ay	En Yüksek	En Düşük						
TAVHL	27,22	88,2%	-28 bp	-267 bp	-743 bp	En Düşük 88,2%	En Yüksek 95,6%	0 bp -743 bp	17.03.2020 24.12.2019	▲ ▲	26,80 29,16	1,6% -6,7%	Yoğun Satıcılar
TCELL	14,30	87,0%	-86 bp	-106 bp	-227 bp	En Düşük 87,0%	En Yüksek 89,3%	0 bp -227 bp	17.03.2020 24.12.2019	▲ ▲	13,95 13,63	2,5% 4,9%	Dengeli
KCHOL	20,22	80,7%	-32 bp	-71 bp	-236 bp	En Düşük 80,7%	En Yüksek 83,1%	0 bp -236 bp	17.03.2020 07.01.2020	▲ ▲	20,04 20,30	0,9% -0,4%	Son Dönemde Satıcılar
ARCLK	21,32	75,9%	-13 bp	65 bp	235 bp	En Düşük 73,5%	En Yüksek 76,5%	235 bp -67 bp	24.12.2019 03.03.2020	▼ ▼	19,74 21,34	8,0% -0,1%	Son Dönemde Satıcılar
FROTO	75,40	75,2%	-54 bp	-136 bp	-132 bp	En Düşük 75,2%	En Yüksek 77,0%	0 bp -186 bp	17.03.2020 21.01.2020	▲ ▲	74,40 76,00	1,3% -0,8%	Son Dönemde Satıcılar
GARAN	11,80	73,7%	-51 bp	-145 bp	-240 bp	En Düşük 73,7%	En Yüksek 76,7%	0 bp -298 bp	17.03.2020 14.01.2020	▲ ▲	11,79 11,97	0,1% -1,4%	Son Dönemde Satıcılar
TTKOM	8,08	70,1%	-255 bp	-146 bp	-185 bp	En Düşük 70,1%	En Yüksek 73,8%	0 bp -376 bp	17.03.2020 25.02.2020	▲ ▲	7,92 7,92	2,0% 2,0%	Son Dönemde Satıcılar
TOASO	27,22	71,2%	-43 bp	-333 bp	-788 bp	En Düşük 71,2%	En Yüksek 79,1%	0 bp -788 bp	17.03.2020 24.12.2019	▲ ▲	27,28 26,68	-0,2% 2,0%	Son Dönemde Satıcılar
AKBNK	8,47	69,7%	-59 bp	-120 bp	561 bp	En Düşük 63,6%	En Yüksek 72,2%	611 bp -241 bp	07.01.2020 21.01.2020	▼ ▼	7,94 8,82	6,7% -4,0%	Dengeli
EREGL	9,43	69,1%	-86 bp	-173 bp	-150 bp	En Düşük 69,1%	En Yüksek 71,1%	0 bp -199 bp	17.03.2020 11.02.2020	▲ ▲	9,36 9,36	0,7% 0,7%	Satıcılar
YKBNK	3,11	68,7%	-80 bp	-591 bp	2222 bp	En Düşük 46,5%	En Yüksek 74,6%	2222 bp -591 bp	24.12.2019 18.02.2020	▼ ▼	2,41 3,10	29,0% 0,3%	Son Dönemde Satıcılar
BIMAS	49,38	69,2%	-28 bp	12 bp	16 bp	En Düşük 69,0%	En Yüksek 69,5%	18 bp -28 bp	07.01.2020 10.03.2020	▼ ▼	47,44 49,24	4,1% 0,3%	-
SAHOL	9,97	68,2%	35 bp	86 bp	-24 bp	En Düşük 67,0%	En Yüksek 68,6%	121 bp -43 bp	03.03.2020 21.01.2020	▲ ▲	9,98 10,54	-0,1% -5,4%	Son Dönemde Alıcılar
VAKBN	6,76	66,3%	-130 bp	-343 bp	-381 bp	En Düşük 66,3%	En Yüksek 75,7%	0 bp -942 bp	17.03.2020 21.01.2020	▲ ▲	6,71 6,92	0,7% 4,0%	Son Dönemde Satıcılar
KOZAL	79,70	65,8%	-176 bp	-449 bp	-698 bp	En Düşük 65,8%	En Yüksek 73,2%	0 bp -744 bp	17.03.2020 28.01.2020	▲ ▲	80,50 80,15	-1,0% -0,6%	Son Dönemde Satıcılar
TUPRS	115,70	66,3%	1 bp	-64 bp	-1068 bp	En Düşük 66,3%	En Yüksek 77,7%	1 bp -1139 bp	10.03.2020 31.12.2019	▲ ▲	115,40 127,40	0,3% -9,2%	Dengeli
ISCTR	7,26	57,5%	-48 bp	-219 bp	-139 bp	En Düşük 57,5%	En Yüksek 60,5%	0 bp -292 bp	17.03.2020 21.01.2020	▲ ▲	7,23 7,10	0,4% 2,3%	Satıcılar
KOZAA	10,75	55,9%	78 bp	-27 bp	170 bp	En Düşük 54,2%	En Yüksek 60,3%	170 bp -435 bp	24.12.2019 25.02.2020	▼ ▼	10,13 10,68	6,1% 0,7%	Dengeli
TKFEN	19,81	47,3%	83 bp	-177 bp	-1062 bp	En Düşük 46,3%	En Yüksek 59,1%	95 bp -1180 bp	03.03.2020 31.12.2019	▲ ▲	19,85 19,20	-0,2% 3,2%	Son Dönemde Alıcılar
EKGYO	1,68	43,9%	48 bp	8 bp	-495 bp	En Düşük 43,5%	En Yüksek 48,9%	48 bp -495 bp	10.03.2020 24.12.2019	▲ ▲	1,66 1,43	1,2% 17,5%	Dengeli
DOHOL	2,08	42,3%	-94 bp	-339 bp	-672 bp	En Düşük 42,3%	En Yüksek 49,0%	0 bp -672 bp	17.03.2020 24.12.2019	▲ ▲	2,06 1,82	1,0% 14,3%	Satıcılar
HALKB	6,99	43,1%	21 bp	-299 bp	310 bp	En Düşük 40,0%	En Yüksek 47,3%	310 bp -422 bp	24.12.2019 11.02.2020	▼ ▼	5,69 6,94	22,8% 0,7%	Dengeli
PGSUS	70,60	38,9%	-62 bp	-425 bp	-1214 bp	En Düşük 38,9%	En Yüksek 51,6%	0 bp -1276 bp	17.03.2020 07.01.2020	▲ ▲	70,45 83,10	0,2% -15,0%	Son Dönemde Satıcılar
TSKB	1,35	33,6%	-73 bp	-284 bp	-459 bp	En Düşük 33,6%	En Yüksek 38,4%	0 bp -483 bp	17.03.2020 31.12.2019	▲ ▲	1,33 1,17	1,5% 15,4%	Son Dönemde Satıcılar
THYAO	14,18	33,5%	12 bp	-657 bp	-1080 bp	En Düşük 33,4%	En Yüksek 44,7%	12 bp -1120 bp	10.03.2020 07.01.2020	▲ ▲	14,17 14,26	0,1% -0,6%	Dengeli
SODA	6,60	32,0%	-12 bp	-92 bp	-266 bp	En Düşük 32,0%	En Yüksek 36,5%	0 bp -451 bp	17.03.2020 14.01.2020	▲ ▲	6,49 6,32	1,7% 4,4%	Son Dönemde Satıcılar
ASELS	23,46	32,9%	96 bp	-59 bp	583 bp	En Düşük 27,1%	En Yüksek 33,5%	583 bp -59 bp	24.12.2019 18.02.2020	▼ ▼	19,17 23,22	22,4% 1,0%	Son Dönemde Alıcılar
SISE	5,11	24,7%	-24 bp	-161 bp	-659 bp	En Düşük 24,7%	En Yüksek 31,3%	0 bp -659 bp	17.03.2020 24.12.2019	▲ ▲	5,04 5,23	1,4% -2,3%	Son Dönemde Satıcılar
KRDMD	2,90	17,2%	-365 bp	-341 bp	-614 bp	En Düşük 17,2%	En Yüksek 24,5%	0 bp -724 bp	17.03.2020 14.01.2020	▲ ▲	2,89 2,84	0,3% 2,1%	Dengeli
PETKM	4,09	15,6%	72 bp	-125 bp	-201 bp	En Düşük 14,9%	En Yüksek 18,7%	72 bp -308 bp	10.03.2020 21.01.2020	▲ ▲	4,09 4,00	0,0% 2,3%	Dengeli

* Yabancıların **görece daha çok tercih ettikleri (yabancı takas oranı yüksek) hisseler**

* Yabancıların **görece daha az tercih ettikleri (yabancı takas oranı düşük) hisseler**

Kaynak: Matriks, HLY Yatırım Danışmanlığı ve Bireysel Portföy Yönetimi

Yabancı Takas Oranları

BIST 100 Şirketlerinin periyodik yabancı takas oranı değişimleri

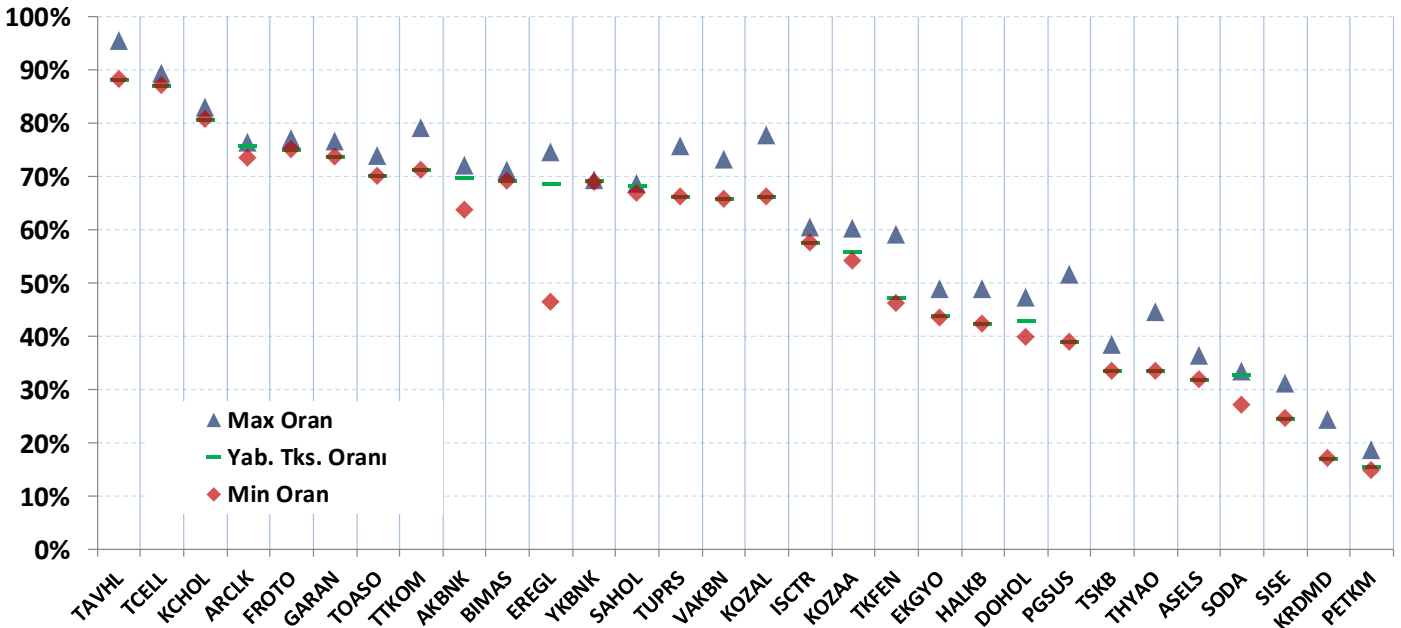
Aşağıdaki tabloda BIST 100 şirketlerinin son bir hafta, iki hafta, bir ay, üç ay ve altı aylık dönemlerde yabancı takas oranlarındaki değişimleri takası en çok artan ve azalan ilk on şirket bazında görebilirsiniz.

Son 1 aylık dönemde ODAS, son 2 haftalık dönemde ise ISGYO, ASELS ve TKFEN yabancı takas oranındaki artışla, MGROS VE AVOD son 1 aylık dönemde INDES ise son 6 aylık dönemde yabancı takas oranında devam eden azalışla dikkat çekmektedir.



BIST 30 Şirketlerinin Son 3 Aylık Yabancı Takas Oranları

Aşağıdaki tabloda, BIST 30 şirketlerinin cari yabancı takas oranlarının son üç aylık dönemde gördükleri en yüksek ve en düşük yabancı takas oranlarına olan konumunu görebilirsiniz. Tablo, cari yabancı takas oranı en yüksek hisseden en düşük hisseye doğru sıralanmıştır.

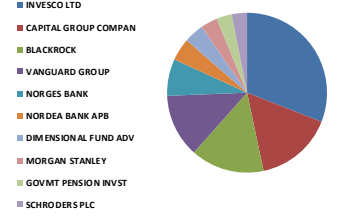


Kaynak: Matriks, HLY Yatırım Danışmanlığı ve Bireysel Portföy Yönetimi

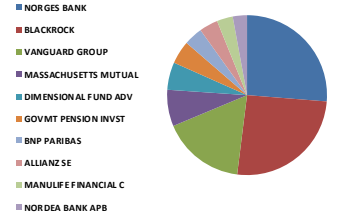
Yabancı Takas Oranları

BIST 30 - İlk 10 Yabancı Hissedar Pozisyonu

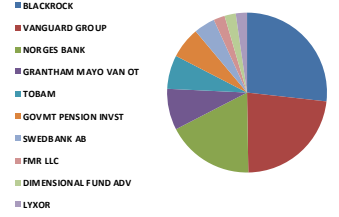
AKBNK TI - İlk 10 Yabancı Ortak	Pozisyon	Pozisyon Değişimi	Piyasa Değeri	Hisse Oranı	Bildirim Tarihi	Ülke
INVESCO LTD	239.507.779	-537.329	4.033.311.035	4,61%	16.03.2020	United States
CAPITAL GROUP COMPAN	121.941.429	12.145.488	2.053.493.683	2,35%	29.02.2020	United States
BLACKROCK	115.199.933	-3.218.967	1.939.966.889	2,22%	16.03.2020	United States
VANGUARD GROUP	99.083.803	-534.740	1.668.571.258	1,91%	29.02.2020	United States
NORGES BANK	57.488.834	0	968.111.973	1,11%	31.12.2018	Norway
NORDEA BANK APB	35.432.412	-821.388	596.681.823	0,68%	31.01.2020	Sweden
DIMENSIONAL FUND ADV	31.227.570	500.963	525.872.284	0,60%	31.01.2020	United States
MORGAN STANLEY	26.494.517	10.195.393	446.167.670	0,51%	31.01.2020	United States
GOVMT PENSION INVST	24.034.990	0	404.749.235	0,46%	31.03.2019	Japan
SCHRODERS PLC	23.669.532	953.336	398.594.922	0,46%	31.01.2020	United Kingdom



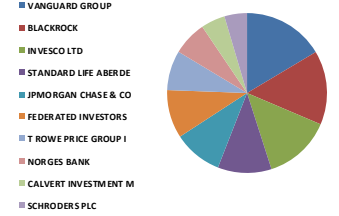
ARCLKI TI - İlk 10 Yabancı Ortak	Pozisyon	Pozisyon Değişimi	Piyasa Değeri	Hisse Oranı	Bildirim Tarihi	Ülke
NORGES BANK	9.888.816	0	166.527.663	1,46%	31.12.2018	Norway
BLACKROCK	9.684.124	-89.114	163.080.650	1,43%	13.03.2020	United States
VANGUARD GROUP	6.261.429	449	105.442.465	0,93%	29.02.2020	United States
MASSACHUSETTS MUTUAL	2.758.542	225.037	46.453.848	0,41%	31.08.2019	United States
DIMENSIONAL FUND ADV	2.113.423	15.808	35.590.044	0,31%	31.01.2020	United States
GOVMT PENSION INVST	1.772.683	0	29.851.982	0,26%	31.03.2019	Japan
BNP PARIBAS	1.401.000	839.000	23.592.840	0,21%	31.01.2020	France
ALLIANZ SE	1.389.140	181.490	23.393.118	0,21%	16.03.2020	Germany
MANULIFE FINANCIAL C	1.218.376	441.597	20.517.452	0,18%	29.02.2020	Canada
NORDEA BANK APB	1.066.346	100.904	17.957.267	0,16%	31.01.2020	Sweden



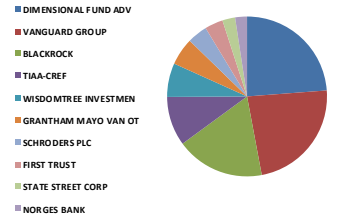
ASELS TI - İlk 10 Yabancı Ortak	Pozisyon	Pozisyon Değişimi	Piyasa Değeri	Hisse Oranı	Bildirim Tarihi	Ülke
BLACKROCK	12.044.674	-16.394	202.832.312	1,06%	13.03.2020	United States
VANGUARD GROUP	10.392.505	-8.401	175.009.786	0,91%	29.02.2020	United States
NORGES BANK	7.980.799	0	134.396.656	0,70%	31.12.2018	Norway
GRANTHAM MAYO VAN OT	3.739.672	0	62.976.077	0,33%	30.11.2018	United States
TOBAM	3.036.194	0	51.129.507	0,27%	30.06.2018	France
GOVMT PENSION INVST	2.834.216	0	47.728.198	0,25%	31.03.2019	Japan
SWEDBANK AB	1.932.736	0	32.547.275	0,17%	30.12.2019	Sweden
FMR LLC	1.040.292	102.232	17.518.517	0,09%	31.01.2020	United States
DIMENSIONAL FUND ADV	1.024.138	-1.429	17.246.484	0,09%	31.01.2020	United States
LYXOR	1.013.991	-50	17.075.609	0,09%	17.03.2020	France



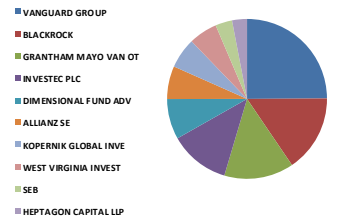
BIMAS TI - İlk 10 Yabancı Ortak	Pozisyon	Pozisyon Değişimi	Piyasa Değeri	Hisse Oranı	Bildirim Tarihi	Ülke
VANGUARD GROUP	16.132.972	24.687	271.679.251	2,66%	29.02.2020	United States
BLACKROCK	14.711.742	-4.457	247.745.738	2,42%	16.03.2020	United States
INVESCO LTD	13.431.678	96	226.189.460	2,21%	16.03.2020	United States
STANDARD LIFE ABERDE	10.661.242	-2.405	179.535.317	1,76%	29.02.2020	United Kingdom
JPMORGAN CHASE & CO	9.729.588	-7.282	163.846.263	1,60%	16.03.2020	United States
FEDERATED INVESTORS	9.567.354	644.316	161.114.243	1,58%	31.12.2019	United States
T ROWE PRICE GROUP I	7.874.421	-2.751.907	132.605.251	1,30%	31.12.2019	United States
NORGES BANK	6.790.364	0	114.349.731	1,12%	31.12.2018	Norway
CALVERT INVESTMENT M	4.769.284	0	80.314.743	0,79%	31.01.2020	United States
SCHRODERS PLC	4.503.007	1.826.306	75.830.639	0,74%	31.01.2020	United Kingdom



DOHOL TI - İlk 10 Yabancı Ortak	Pozisyon	Pozisyon Değişimi	Piyasa Değeri	Hisse Oranı	Bildirim Tarihi	Ülke
DIMENSIONAL FUND ADV	33.766.315	-9.064.589	568.624.750	1,29%	31.01.2020	United States
VANGUARD GROUP	32.850.207	173.333	553.197.491	1,26%	31.01.2020	United States
BLACKROCK	25.329.126	91.323	426.542.486	0,97%	13.03.2020	United States
TIAA-CREF	14.131.160	9.653.265	237.968.737	0,54%	31.12.2019	United States
WISDOMTREE INVESTMEN	9.675.320	-51.583	162.932.390	0,37%	16.03.2020	United States
GRANTHAM MAYO VAN OT	7.846.691	0	132.138.278	0,30%	30.11.2018	United States
SCHRODERS PLC	5.806.202	1.810.797	97.776.443	0,22%	31.01.2020	United Kingdom
FIRST TRUST	5.353.732	0	90.156.848	0,20%	16.03.2020	United States
STATE STREET CORP	3.659.825	-15.743	61.631.454	0,14%	16.03.2020	United States
NORGES BANK	3.285.447	0	55.326.928	0,13%	31.12.2018	Norway



EKGYO TI - İlk 10 Yabancı Ortak	Pozisyon	Pozisyon Değişimi	Piyasa Değeri	Hisse Oranı	Bildirim Tarihi	Ülke
VANGUARD GROUP	75.306.872	-123.155	1.268.167.736	1,98%	29.02.2020	United States
BLACKROCK	47.020.954	142.890	791.832.873	1,24%	16.03.2020	United States
GRANTHAM MAYO VAN OT	42.386.805	243.370	713.793.803	1,12%	30.11.2018	United States
INVESTEC PLC	36.898.376	-274.811	621.368.657	0,97%	31.01.2020	United Kingdom
DIMENSIONAL FUND ADV	24.712.735	4.655.561	416.162.461	0,65%	31.01.2020	United States
ALLIANZ SE	20.127.146	7.256.393	338.941.142	0,53%	31.12.2019	Germany
KOPERNIK GLOBAL INVE	18.431.735	0	310.390.420	0,49%	31.01.2020	United States
WEST VIRGINIA INVEST	17.656.762	0	297.339.875	0,46%	31.03.2018	United States
SEB	10.159.910	-5.300.000	171.092.886	0,27%	31.05.2019	Sweden
HEPTAGON CAPITAL LLP	8.986.240	0	151.328.283	0,24%	30.11.2019	United Kingdom



Kaynak: Bloomberg



Yabancı Takas Oranları

BIST 30 - İlk 10 Yabancı Hissedar Pozisyonu

EREGL TI - İlk 10 Yabancı Ortak	Pozisyon	Pozisyon Değişimi	Piyasa Değeri	Hisse Oranı	Bildirim Tarihi	Ülke
EXPERT PLACEMENT SER	245.349.997	0	4.131.693.987	7,01%	07.02.2019	Romania
BLACKROCK	66.599.448	-2.432.381	1.121.534.714	1,90%	16.03.2020	United States
VANGUARD GROUP	48.696.660	43.284	820.051.762	1,39%	29.02.2020	United States
SEB	27.782.264	-21.226.593	467.853.330	0,79%	31.05.2019	Sweden
NORGES BANK	20.601.026	0	346.921.281	0,59%	31.12.2018	Norway
SCHROEDERS PLC	17.255.658	9.341.139	290.585.283	0,49%	31.01.2020	United Kingdom
JPMORGAN CHASE & CO	16.752.632	-3.069.174	282.114.325	0,48%	16.03.2020	United States
DIMENSIONAL FUND ADV	16.604.307	-455.543	279.616.532	0,47%	31.01.2020	United States
GRANTHAM MAYO VAN OT	14.888.926	31.515	250.729.516	0,43%	30.11.2018	United States
GOVMT PENSION INVST	11.871.612	0	199.917.948	0,34%	31.03.2019	Japan



FROTO TI - İlk 10 Yabancı Ortak	Pozisyon	Pozisyon Değişimi	Piyasa Değeri	Hisse Oranı	Bildirim Tarihi	Ülke
FORD MOTOR CO	143.997.037	0	2.424.910.125	41,04%	31.12.2019	United States
VANGUARD GROUP	2.653.965	41.921	44.692.771	0,76%	29.02.2020	United States
BLACKROCK	2.569.003	-3.029	43.262.011	0,73%	13.03.2020	United States
PZENA INVESTMENT MAN	1.552.377	101.258	26.142.029	0,44%	31.01.2020	United States
JPMORGAN CHASE & CO	1.414.733	-208.230	23.824.104	0,40%	16.03.2020	United States
NORGES BANK	1.246.665	0	20.993.839	0,36%	31.12.2018	Norway
AVIVA GROUP	779.633	-331.045	13.129.020	0,22%	28.02.2020	United States
STATE STREET CORP	705.093	-8.873	11.873.766	0,20%	16.03.2020	United States
ZURCHER KANTONBANK	699.930	-2.526	11.786.821	0,20%	31.01.2020	Switzerland
DIMENSIONAL FUND ADV	642.036	-116.135	10.811.886	0,18%	31.01.2020	United States



GARAN TI - İlk 10 Yabancı Ortak	Pozisyon	Pozisyon Değişimi	Piyasa Değeri	Hisse Oranı	Bildirim Tarihi	Ülke
BANCO BILBAO VIZCAYA	2.093.700.000	0	35.257.908.319	49,85%	07.02.2019	Spain
CAPITAL GROUP COMPAN	174.117.464	45.253.465	2.932.138.120	4,15%	31.12.2019	United States
VANGUARD GROUP	121.865.205	418.161	2.052.210.071	2,90%	29.02.2020	United States
BLACKROCK	96.268.189	-3.044.536	1.621.156.317	2,29%	16.03.2020	United States
INVESCO LTD	57.497.559	-3.857.712	968.258.902	1,37%	16.03.2020	United States
NORGES BANK	53.715.434	0	904.567.917	1,28%	31.12.2018	Norway
FMR LLC	41.200.148	6.586.707	693.810.499	0,98%	16.03.2020	United States
RUSSELL INVESTMENTS	35.508.982	-354.412	597.971.262	0,85%	31.01.2020	United States
GRANTHAM MAYO VAN OT	35.368.628	54.543	595.607.701	0,84%	30.11.2018	United States
DIMENSIONAL FUND ADV	31.129.732	-875.051	524.224.692	0,74%	31.01.2020	United States



HALKB TI - İlk 10 Yabancı Ortak	Pozisyon	Pozisyon Değişimi	Piyasa Değeri	Hisse Oranı	Bildirim Tarihi	Ülke
VANGUARD GROUP	21.693.988	12.562	365.326.761	1,74%	29.02.2020	United States
BLACKROCK	15.426.824	-22.433.573	259.787.719	1,23%	16.03.2020	United States
ALLIANZ SE	12.056.384	3.225.820	203.029.508	0,96%	16.03.2020	Germany
DIMENSIONAL FUND ADV	10.580.437	-554.977	178.174.561	0,85%	31.01.2020	United States
BRITISH COLUMBIA INV	8.074.328	0	135.971.685	0,65%	30.03.2018	Canada
CHARLES SCHWAB CORPO	6.539.947	191.357	110.132.708	0,52%	16.03.2020	United States
KOPERNIK GLOBAL INVE	5.952.173	0	100.234.594	0,48%	31.01.2020	United States
SEI INVESTMENTS CO	5.850.858	81.869	98.528.450	0,47%	29.02.2020	United States
TOBAM	5.307.179	0	89.372.895	0,42%	30.06.2018	France
GOVMT PENSION INVST	5.095.170	0	85.802.664	0,41%	31.03.2019	Japan



ISCTR TI - İlk 10 Yabancı Ortak	Pozisyon	Pozisyon Değişimi	Piyasa Değeri	Hisse Oranı	Bildirim Tarihi	Ülke
VANGUARD GROUP	51.584.567	59.244	868.684.116	1,15%	29.02.2020	United States
BLACKROCK	50.991.080	62.704	858.689.795	1,13%	16.03.2020	United States
ALLIANZ SE	24.759.100	4.670.134	416.943.248	0,55%	16.03.2020	Germany
ST JAMES'S PLACE PLC	19.273.018	0	324.557.626	0,43%	30.09.2018	United Kingdom
DIMENSIONAL FUND ADV	18.392.304	-1.920.404	309.726.402	0,41%	31.01.2020	United States
GOVMT PENSION INVST	14.634.506	0	246.445.083	0,33%	31.03.2019	Japan
NORGES BANK	12.079.791	0	203.423.682	0,27%	31.12.2018	Norway
RUSSELL INVESTMENTS	11.807.556	-364.114	198.839.245	0,26%	31.01.2020	United States
FMR LLC	10.453.325	96.065	176.033.995	0,23%	16.03.2020	United States
GRANTHAM MAYO VAN OT	9.185.509	-23.232	154.683.973	0,20%	30.11.2018	United States



KCHOL TI - İlk 10 Yabancı Ortak	Pozisyon	Pozisyon Değişimi	Piyasa Değeri	Hisse Oranı	Bildirim Tarihi	Ülke
LAZARD LTD	36.801.714	-3.520.672	619.740.869	1,45%	31.12.2019	Bermuda
VANGUARD GROUP	30.687.819	-474.490	516.782.877	1,21%	29.02.2020	United States
BLACKROCK	26.297.522	-77.411	442.850.274	1,04%	16.03.2020	United States
CAPITAL GROUP COMPAN	17.207.527	2.318.313	289.774.757	0,68%	31.12.2019	United States
NORGES BANK	8.972.372	0	151.094.746	0,35%	31.12.2018	Norway
GOVMT PENSION INVST	6.639.537	0	111.809.804	0,26%	31.03.2019	Japan
RUSSELL INVESTMENTS	6.634.651	-257.481	111.727.524	0,26%	31.01.2020	United States
STATE OF CALIFORNIA	5.137.031	0	86.507.603	0,20%	30.06.2019	United States
STATE STREET CORP	4.538.204	-38.599	76.423.356	0,18%	16.03.2020	United States
ST JAMES'S PLACE PLC	4.525.621	0	76.211.458	0,18%	30.09.2018	United Kingdom

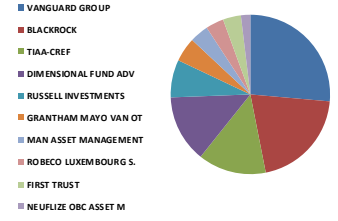


Kaynak: Bloomberg

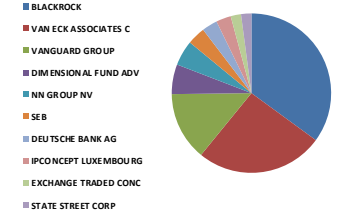
Yabancı Takas Oranları

BIST 30 - İlk 10 Yabancı Hissedar Pozisyonu

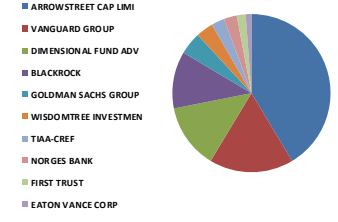
KOZAA TI - İlk 10 Yabancı Ortak	Pozisyon	Pozisyon Değişimi	Piyasa Değeri	Hisse Oranı	Bildirim Tarihi	Ülke
VANGUARD GROUP	6.434.071	18.481	108.349.757	1,66%	31.01.2020	United States
BLACKROCK	5.020.363	16.617	84.542.914	1,29%	13.03.2020	United States
TIAA-CREF	3.373.532	1.504.141	56.810.279	0,87%	31.12.2019	United States
DIMENSIONAL FUND ADV	3.321.013	-3.005	55.925.859	0,86%	31.01.2020	United States
RUSSELL INVESTMENTS	1.861.314	0	31.344.528	0,48%	31.01.2020	United States
GRANTHAM MAYO VAN OT	1.198.966	0	20.190.588	0,31%	30.11.2018	United States
MAN ASSET MANAGEMENT	912.055	-226.353	15.359.006	0,24%	31.12.2019	İrland
ROBECO LUXEMBOURG S.	893.255	494.354	15.042.414	0,23%	31.01.2020	Luxembourg
FIRST TRUST	887.453	0	14.944.709	0,23%	16.03.2020	United States
NEUFLIZE OBC ASSET M	456.398	-447	7.685.742	0,12%	31.12.2019	France



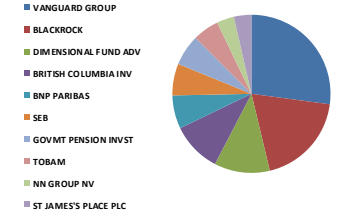
KOZAL TI - İlk 10 Yabancı Ortak	Pozisyon	Pozisyon Değişimi	Piyasa Değeri	Hisse Oranı	Bildirim Tarihi	Ülke
BLACKROCK	4.065.036	108.098	68.455.207	2,67%	13.03.2020	United States
VAN ECK ASSOCIATES C	2.996.925	-120.571	50.468.217	1,97%	16.03.2020	United States
VANGUARD GROUP	1.623.903	87	27.346.527	1,06%	29.02.2020	United States
DIMENSIONAL FUND ADV	703.130	-712	11.840.709	0,46%	31.01.2020	United States
NN GROUP NV	593.770	383.519	9.999.087	0,39%	30.11.2019	Netherlands
SEB	422.119	-379.801	7.108.484	0,28%	31.05.2019	Sweden
DEUTSCHE BANK AG	361.796	-22.500	6.092.645	0,24%	31.01.2020	Germany
IPCONCEPT LUXEMBOURG	357.704	357.704	6.023.735	0,23%	28.06.2019	Luxembourg
EXCHANGE TRADED CONC	241.383	0	4.064.890	0,16%	16.03.2020	United States
STATE STREET CORP	237.154	0	3.993.673	0,16%	16.03.2020	United States



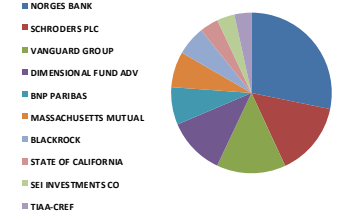
KRDMD TI - İlk 10 Yabancı Ortak	Pozisyon	Pozisyon Değişimi	Piyasa Değeri	Hisse Oranı	Bildirim Tarihi	Ülke
ARROWSTREET CAP LIMI	83.102.311	24.460.621	1.399.442.930	10,65%	06.02.2018	United States
VANGUARD GROUP	34.525.514	130.148	581.409.661	4,43%	29.02.2020	United States
DIMENSIONAL FUND ADV	26.614.097	62.049	448.181.398	3,41%	31.01.2020	United States
BLACKROCK	23.417.795	65.155	394.355.671	3,00%	13.03.2020	United States
GOLDMAN SACHS GROUP	9.197.497	-2.476.850	154.885.851	1,18%	31.10.2018	United States
WISDOMTREE INVESTMEN	7.114.205	-42.059	119.803.213	0,91%	16.03.2020	United States
TIAA-CREF	5.391.967	5.028.806	90.800.725	0,69%	31.12.2019	United States
NORGES BANK	5.340.573	0	89.935.250	0,68%	31.12.2018	Norway
FIRST TRUST	3.673.187	0	61.856.470	0,47%	16.03.2020	United States
EATON VANCE CORP	2.370.335	0	39.916.442	0,30%	31.01.2020	United States



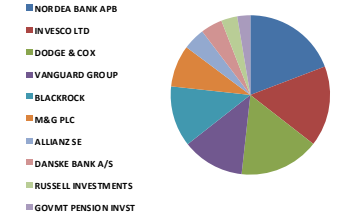
PETKM TI - İlk 10 Yabancı Ortak	Pozisyon	Pozisyon Değişimi	Piyasa Değeri	Hisse Oranı	Bildirim Tarihi	Ülke
VANGUARD GROUP	35.194.726	-8.171	592.679.191	1,67%	29.02.2020	United States
BLACKROCK	24.963.481	79.867	420.385.024	1,18%	13.03.2020	United States
DIMENSIONAL FUND ADV	14.779.524	46.509	248.887.186	0,70%	31.01.2020	United States
BRITISH COLUMBIA INV	13.373.068	0	225.202.467	0,63%	30.03.2018	Canada
BNP PARIBAS	8.929.536	5.234.944	150.373.388	0,42%	25.01.2019	France
SEB	8.495.150	-13.014.827	143.058.327	0,40%	31.05.2019	Sweden
GOVMT PENSION INVST	8.310.721	0	139.952.543	0,39%	31.03.2019	Japan
TOBAM	6.864.855	0	115.604.159	0,33%	30.06.2018	France
NN GROUP NV	4.582.097	4.582.097	77.162.514	0,22%	30.06.2019	Netherlands
ST JAMES'S PLACE PLC	4.555.431	0	76.713.459	0,22%	30.09.2018	United Kingdom



PGSUS TI - İlk 10 Yabancı Ortak	Pozisyon	Pozisyon Değişimi	Piyasa Değeri	Hisse Oranı	Bildirim Tarihi	Ülke
NORGES BANK	2.440.130	0	41.091.790	2,39%	31.12.2018	Norway
SCHRODERS PLC	1.292.986	1.292.986	21.773.884	1,26%	30.09.2019	United Kingdom
VANGUARD GROUP	1.207.850	1.422	20.340.194	1,18%	31.01.2020	United States
DIMENSIONAL FUND ADV	1.003.307	-488.531	16.895.690	0,98%	31.01.2020	United States
BNP PARIBAS	651.379	27.553	10.969.222	0,64%	31.01.2020	France
MASSACHUSETTS MUTUAL	624.260	-623.085	10.512.538	0,61%	31.08.2019	United States
BLACKROCK	515.144	7.431	8.675.025	0,50%	13.03.2020	United States
STATE OF CALIFORNIA	329.037	0	5.540.983	0,32%	30.06.2019	United States
SEI INVESTMENTS CO	307.754	0	5.182.577	0,30%	29.02.2020	United States
TIAA-CREF	295.526	-19.911	4.976.658	0,29%	31.12.2019	United States



SAHOL TI - İlk 10 Yabancı Ortak	Pozisyon	Pozisyon Değişimi	Piyasa Değeri	Hisse Oranı	Bildirim Tarihi	Ülke
NORDEA BANK APB	48.909.242	-743.235	823.631.643	2,40%	31.01.2020	Sweden
INVESCO LTD	41.674.574	-13.273.229	701.799.833	2,04%	16.03.2020	United States
DODGE & COX	41.521.454	-12.300	699.221.292	2,03%	31.12.2019	United States
VANGUARD GROUP	32.273.390	4.289	543.483.893	1,58%	29.02.2020	United States
BLACKROCK	31.395.646	-508.067	528.702.683	1,54%	16.03.2020	United States
M&G PLC	21.537.396	1.391.748	362.689.752	1,06%	30.11.2019	United Kingdom
ALLIANZ SE	11.496.698	2.002.590	193.604.396	0,56%	16.03.2020	Germany
DANSKE BANK A/S	11.159.250	1.454.882	187.921.772	0,55%	28.02.2020	Denmark
RUSSELL INVESTMENTS	8.308.801	-6.031	139.920.210	0,41%	31.01.2020	United States
GOVMT PENSION INVST	6.654.981	0	112.069.881	0,33%	31.03.2019	Japan

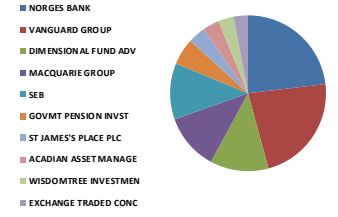


Kaynak: Bloomberg

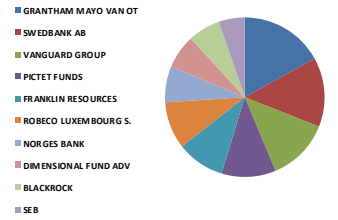
Yabancı Takas Oranları

BIST 30 - İlk 10 Yabancı Hissedar Pozisyonu

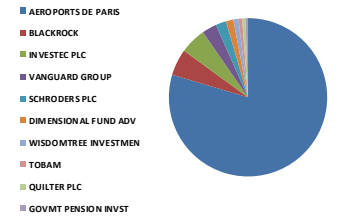
SISE TI - İlk 10 Yabancı Ortak	Pozisyon	Pozisyon Değişimi	Piyasa Değeri	Hisse Oranı	Bildirim Tarihi	Ülke
NORGES BANK	22.746.548	0	383.051.872	1,01%	31.12.2018	Norway
VANGUARD GROUP	22.218.973	-2.366	374.167.509	0,99%	29.02.2020	United States
DIMENSIONAL FUND ADV	11.875.398	-11.678	199.981.704	0,53%	31.01.2020	United States
MACQUARIE GROUP	11.511.563	0	193.854.723	0,51%	31.01.2020	Australia
SEB	11.418.995	-223.994	192.295.878	0,51%	31.05.2019	Sweden
GOVMT PENSION INVST	5.438.895	0	91.590.993	0,24%	31.03.2019	Japan
ST JAMES'S PLACE PLC	3.660.988	0	61.651.038	0,16%	30.09.2018	United Kingdom
ACADIAN ASSET MANAGE	3.351.048	-2.321.162	56.431.649	0,15%	31.01.2020	United States
WISDOMTREE INVESTMEN	3.053.187	0	51.415.670	0,14%	16.03.2020	United States
EXCHANGE TRADED CONC	2.962.985	0	49.896.668	0,13%	16.03.2020	United States



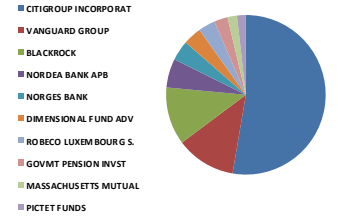
SODA TI - İlk 10 Yabancı Ortak	Pozisyon	Pozisyon Değişimi	Piyasa Değeri	Hisse Oranı	Bildirim Tarihi	Ülke
GRANTHAM MAYO VAN OT	18.274.302	0	307.739.248	1,83%	30.11.2018	United States
SWEDBANK AB	15.188.516	0	255.774.612	1,52%	30.12.2019	Sweden
VANGUARD GROUP	13.656.065	-4.432	229.968.137	1,37%	29.02.2020	United States
PICTET FUNDS	11.946.160	-56.087	201.173.336	1,19%	30.11.2019	Switzerland
FRANKLIN RESOURCES	10.524.203	765.303	177.227.580	1,05%	31.01.2020	United States
ROBECO LUXEMBOURG S.	10.345.359	0	174.215.847	1,03%	31.01.2020	Luxembourg
NORGES BANK	7.915.372	0	133.294.866	0,79%	31.12.2018	Norway
DIMENSIONAL FUND ADV	7.447.057	2.041	125.408.441	0,74%	31.01.2020	United States
BLACKROCK	7.091.003	5.669	119.412.492	0,71%	13.03.2020	United States
SEB	5.688.011	2.038.110	95.786.106	0,57%	31.05.2019	Sweden



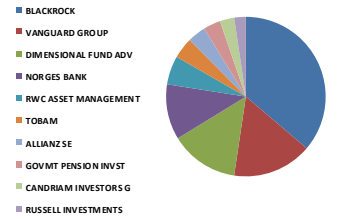
TAVHL TI - İlk 10 Yabancı Ortak	Pozisyon	Pozisyon Değişimi	Piyasa Değeri	Hisse Oranı	Bildirim Tarihi	Ülke
AEROPORTS DE PARIS	167.542.321	-2.992	2.821.412.711	46,12%	07.02.2019	France
BLACKROCK	11.421.069	240.051	192.330.804	3,14%	13.03.2020	United States
INVESTEC PLC	11.215.498	-87.911	188.868.988	3,09%	31.01.2020	United Kingdom
VANGUARD GROUP	6.311.962	15.434	106.293.441	1,74%	29.02.2020	United States
SCHRODDERS PLC	4.491.981	-1.156.147	75.644.961	1,24%	30.06.2019	United Kingdom
DIMENSIONAL FUND ADV	3.214.735	20.846	54.136.138	0,88%	31.01.2020	United States
WISDOMTREE INVESTMEN	2.169.316	-8.844	36.531.282	0,60%	16.03.2020	United States
TOBAM	1.593.473	0	26.834.086	0,44%	31.01.2020	France
QUILTER PLC	1.434.426	-31.134	24.155.734	0,39%	31.01.2020	United Kingdom
GOVMT PENSION INVST	1.082.364	0	18.227.010	0,30%	31.03.2019	Japan



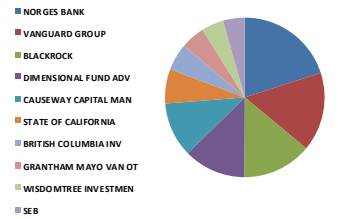
TCELL TI - İlk 10 Yabancı Ortak	Pozisyon	Pozisyon Değişimi	Piyasa Değeri	Hisse Oranı	Bildirim Tarihi	Ülke
CITIGROUP INCORPORAT	168.465.758	-785.310	2.836.963.390	7,66%	17.03.2020	United States
VANGUARD GROUP	38.784.973	24.891	653.138.951	1,76%	29.02.2020	United States
BLACKROCK	37.449.538	-640.708	630.650.226	1,70%	16.03.2020	United States
NORDEA BANK APB	18.709.759	-32.393	315.072.344	0,85%	31.01.2020	Sweden
NORGES BANK	12.903.445	0	217.294.016	0,59%	31.12.2018	Norway
DIMENSIONAL FUND ADV	11.816.442	-580.317	198.988.885	0,54%	31.01.2020	United States
ROBECO LUXEMBOURG S.	10.896.437	52.860	183.496.001	0,50%	31.01.2020	Luxembourg
GOVMT PENSION INVST	8.892.377	0	149.747.630	0,40%	31.03.2019	Japan
MASSACHUSETTS MUTUAL	6.251.798	-3.782.685	105.280.279	0,28%	31.12.2019	United States
PICTET FUNDS	5.818.941	-52.374	97.990.967	0,26%	30.11.2019	Switzerland



THYAO TI - İlk 10 Yabancı Ortak	Pozisyon	Pozisyon Değişimi	Piyasa Değeri	Hisse Oranı	Bildirim Tarihi	Ülke
BLACKROCK	44.509.835	-7.742.459	749.545.628	3,23%	16.03.2020	United States
VANGUARD GROUP	19.827.554	11.222	333.896.012	1,44%	29.02.2020	United States
DIMENSIONAL FUND ADV	17.043.958	-409.162	287.020.255	1,24%	31.01.2020	United States
NORGES BANK	13.843.235	0	233.120.080	1,00%	31.12.2018	Norway
RWC ASSET MANAGEMENT	7.134.896	1.404.996	120.151.650	0,52%	30.09.2019	United Kingdom
TOBAM	5.185.116	0	87.317.354	0,38%	31.01.2020	France
ALLIANZ SE	4.543.778	2.361.152	76.517.222	0,33%	16.03.2020	Germany
GOVMT PENSION INVST	4.310.785	0	72.593.620	0,31%	31.03.2019	Japan
CANDRIAM INVESTORS G	3.600.000	-500.000	60.624.001	0,26%	31.01.2020	Luxembourg
RUSSELL INVESTMENTS	2.873.688	0	48.392.906	0,21%	31.01.2020	United States



TKFEN TI - İlk 10 Yabancı Ortak	Pozisyon	Pozisyon Değişimi	Piyasa Değeri	Hisse Oranı	Bildirim Tarihi	Ülke
NORGES BANK	7.736.851	0	130.288.572	2,09%	31.12.2018	Norway
VANGUARD GROUP	6.160.593	-235	103.744.387	1,67%	29.02.2020	United States
BLACKROCK	5.429.673	67.634	91.435.694	1,47%	13.03.2020	United States
DIMENSIONAL FUND ADV	4.840.277	-60.779	81.510.265	1,31%	31.01.2020	United States
CAUSEWAY CAPITAL MAN	4.280.727	-630.060	72.087.443	1,16%	31.12.2019	United States
STATE OF CALIFORNIA	2.705.001	0	45.552.217	0,73%	30.06.2019	United States
BRITISH COLUMBIA INV	2.126.813	0	35.815.531	0,57%	30.03.2018	Canada
GRANTHAM MAYO VAN OT	1.875.701	0	31.586.805	0,51%	30.11.2018	United States
WISDOMTREE INVESTMEN	1.745.773	-7.681	29.398.818	0,47%	16.03.2020	United States
SEB	1.712.498	-2.542.974	28.838.467	0,46%	31.05.2019	Sweden

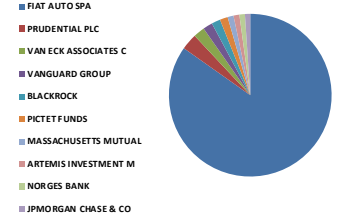


Kaynak: Bloomberg

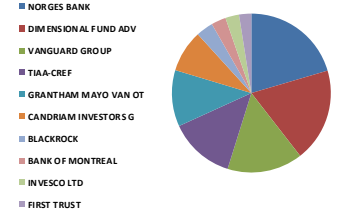
Yabancı Takas Oranları

BIST 30 - İlk 10 Yabancı Hissedar Pozisyonu

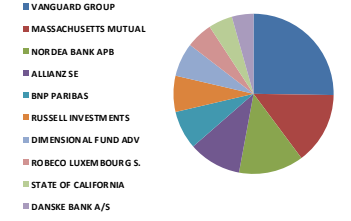
TOASO TI - İlk 10 Yabancı Ortak	Pozisyon	Pozisyon Değişimi	Piyasa Değeri	Hisse Oranı	Bildirim Tarihi	Ülke
FIAT AUTO SPA	189.279.857	0	3.187.472.821	37,86%	15.02.2019	Italy
PRUDENTIAL PLC	7.184.850	0	120.992.875	1,44%	29.11.2019	United Kingdom
VAN ECK ASSOCIATES C	5.030.000	0	84.705.201	1,01%	31.12.2019	United States
VANGUARD GROUP	4.257.930	3.258	71.703.542	0,85%	29.02.2020	United States
BLACKROCK	3.908.278	2.708	65.815.402	0,78%	16.03.2020	United States
PICTET FUNDS	3.493.188	-9.907	58.825.286	0,70%	30.11.2019	Switzerland
MASSACHUSETTS MUTUAL	2.654.514	197.120	44.702.016	0,53%	31.08.2019	United States
ARTEMIS INVESTMENT M	2.594.869	49.700	43.697.594	0,52%	31.10.2019	United Kingdom
NORGES BANK	2.431.316	0	40.943.362	0,49%	31.12.2018	Norway
JPMORGAN CHASE & CO	2.372.258	-236.525	39.948.825	0,47%	16.03.2020	United States



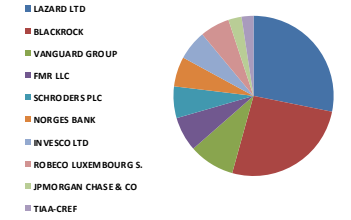
TSKB TI - İlk 10 Yabancı Ortak	Pozisyon	Pozisyon Değişimi	Piyasa Değeri	Hisse Oranı	Bildirim Tarihi	Ülke
NORGES BANK	57.416.231	0	966.889.339	2,05%	31.12.2018	Norway
DIMENSIONAL FUND ADV	53.495.331	-142.343	900.861.382	1,91%	31.01.2020	United States
VANGUARD GROUP	42.991.769	14.713	723.981.397	1,54%	31.01.2020	United States
TIAA-CREF	37.649.211	10.743.053	634.012.719	1,34%	31.12.2019	United States
GRANTHAM MAYO VAN OT	32.260.900	0	543.273.561	1,15%	30.11.2018	United States
CANDRIAM INVESTORS G	24.100.000	0	405.844.004	0,86%	31.01.2020	Luxembourg
BLACKROCK	9.938.984	-1.163.146	167.372.492	0,35%	13.03.2020	United States
BANK OF MONTREAL	8.367.422	0	140.907.388	0,30%	30.09.2018	Canada
INVESCO LTD	7.836.637	-659.053	131.968.968	0,28%	31.10.2019	United States
FIRST TRUST	6.897.845	0	116.159.711	0,25%	16.03.2020	United States



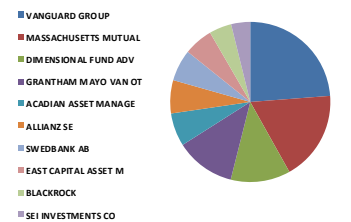
TTKOM TI - İlk 10 Yabancı Ortak	Pozisyon	Pozisyon Değişimi	Piyasa Değeri	Hisse Oranı	Bildirim Tarihi	Ülke
VANGUARD GROUP	18.116.108	13.592	305.075.261	0,52%	29.02.2020	United States
MASSACHUSETTS MUTUAL	10.444.988	10.444.988	175.893.600	0,30%	31.08.2019	United States
NORDEA BANK APB	9.444.904	-4.451.846	159.052.185	0,27%	31.01.2020	Sweden
ALLIANZ SE	7.844.666	2.522.513	132.104.177	0,22%	16.03.2020	Germany
BNP PARIBAS	5.434.291	2.698.972	91.513.461	0,16%	31.01.2020	France
RUSSELL INVESTMENTS	5.191.521	542.816	87.425.214	0,15%	31.01.2020	United States
DIMENSIONAL FUND ADV	4.784.708	-701.796	80.574.483	0,14%	31.01.2020	United States
ROBECO LUXEMBOURG S.	3.811.196	3.811.196	64.180.541	0,11%	31.01.2020	Luxembourg
STATE OF CALIFORNIA	3.480.359	0	58.609.246	0,10%	30.06.2019	United States
DANSKE BANK A/S	3.046.121	-741.945	51.296.678	0,09%	28.02.2020	Denmark



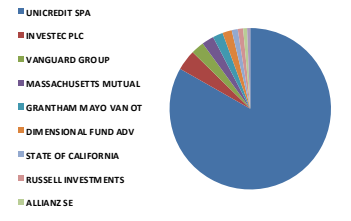
TUPRS TI - İlk 10 Yabancı Ortak	Pozisyon	Pozisyon Değişimi	Piyasa Değeri	Hisse Oranı	Bildirim Tarihi	Ülke
LAZARD LTD	13.472.553	0	226.877.795	5,38%	07.06.2018	Bermuda
BLACKROCK	12.498.780	0	210.479.457	4,99%	30.01.2020	United States
VANGUARD GROUP	4.427.737	-85.927	74.563.092	1,77%	29.02.2020	United States
FMR LLC	3.338.554	17.287	56.221.250	1,33%	31.01.2020	United States
SCHROEDERS PLC	3.050.530	-1.403.821	51.370.926	1,22%	31.01.2020	United Kingdom
NORGES BANK	2.886.200	0	48.603.608	1,15%	31.12.2018	Norway
INVESCO LTD	2.877.112	954	48.450.567	1,15%	16.03.2020	United States
ROBECO LUXEMBOURG S.	2.867.241	0	48.284.339	1,14%	31.01.2020	Luxembourg
JPMORGAN CHASE & CO	1.277.695	-205.096	21.516.384	0,51%	16.03.2020	United States
TIAA-CREF	1.158.060	-31.424	19.501.731	0,46%	31.12.2019	United States



VAKBN TI - İlk 10 Yabancı Ortak	Pozisyon	Pozisyon Değişimi	Piyasa Değeri	Hisse Oranı	Bildirim Tarihi	Ülke
VANGUARD GROUP	35.604.676	25.134	599.582.749	1,42%	29.02.2020	United States
MASSACHUSETTS MUTUAL	26.989.338	26.989.338	454.500.456	1,08%	31.08.2019	United States
DIMENSIONAL FUND ADV	18.006.158	-1.853.954	303.223.703	0,72%	31.01.2020	United States
GRANTHAM MAYO VAN OT	17.948.619	-113.893	302.254.747	0,72%	30.11.2018	United States
ACADIAN ASSET MANAGE	10.074.057	0	169.647.121	0,40%	31.01.2020	United States
ALLIANZ SE	10.065.019	2.388.700	169.494.921	0,40%	16.03.2020	Germany
SWEDBANK AB	9.571.867	9.571.867	161.190.242	0,38%	30.12.2019	Sweden
EAST CAPITAL ASSET M	8.782.179	-359.912	147.891.896	0,35%	31.01.2020	Luxembourg
BLACKROCK	6.863.292	4.976.052	115.577.838	0,27%	16.03.2020	United States
SEI INVESTMENTS CO	5.855.070	-103.300	98.599.380	0,23%	29.02.2020	United States



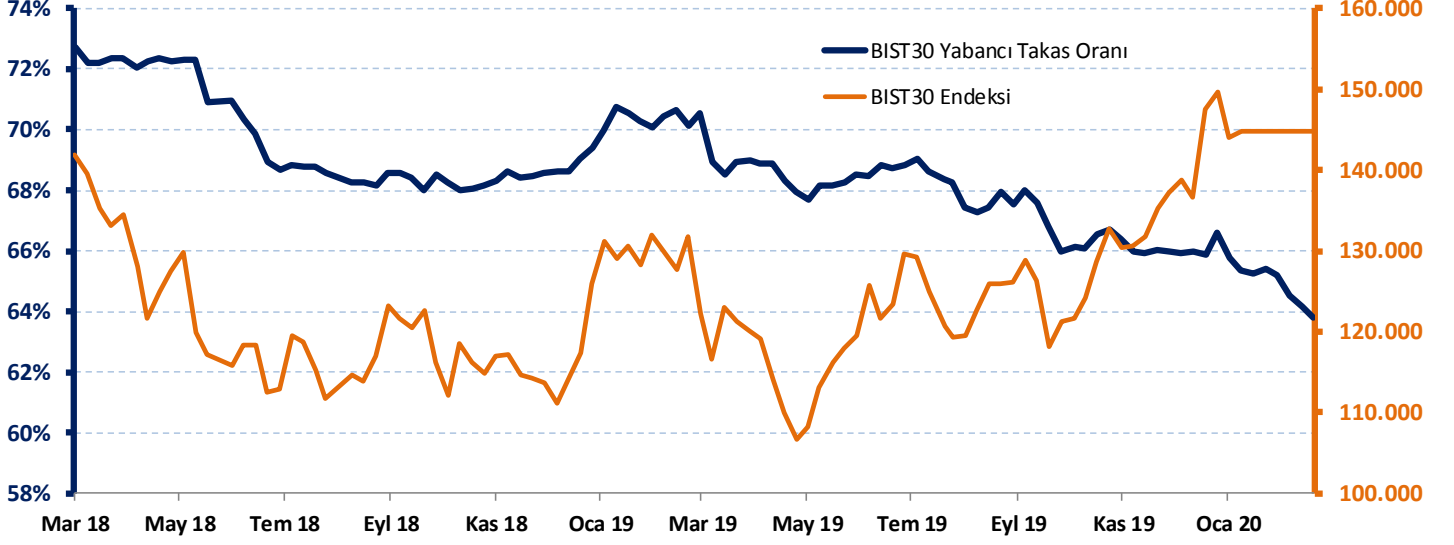
YKBNK TI - İlk 10 Yabancı Ortak	Pozisyon	Pozisyon Değişimi	Piyasa Değeri	Hisse Oranı	Bildirim Tarihi	Ülke
UNICREDIT SPA	1.689.410.260	-1.007.458.040	28.449.669.036	20,00%	14.02.2020	Italy
INVESTEC PLC	83.929.448	20.911.434	1.413.371.917	0,99%	31.01.2020	United Kingdom
VANGUARD GROUP	53.041.830	214.446	893.224.425	0,63%	29.02.2020	United States
MASSACHUSETTS MUTUAL	48.958.518	-4.462.057	824.461.451	0,58%	31.08.2019	United States
GRANTHAM MAYO VAN OT	41.209.907	0	693.974.840	0,49%	30.11.2018	United States
DIMENSIONAL FUND ADV	38.057.379	-4.043.629	640.886.268	0,45%	31.01.2020	United States
STATE OF CALIFORNIA	24.600.245	0	414.268.130	0,29%	30.06.2019	United States
RUSSELL INVESTMENTS	22.190.067	-67.856	373.680.732	0,26%	31.01.2020	United States
ALLIANZ SE	16.163.936	4.549.930	272.200.685	0,19%	16.03.2020	Germany
BNP PARIBAS	12.761.101	5.019.708	214.896.943	0,15%	31.01.2020	France



Kaynak: Bloomberg



BIST 30 Yabancı Takas Oranı



Kaynak: HLY Yatırım Danışmanlığı & Bireysel Portföy Yönetimi

Not: BIST 30 Yabancı Takas Oranı, endeks kapsamındaki şirketlerin endeks ağırlıkları ve yabancı takas oranları esas alınarak hesaplanmış olup Takasbank tarafından açıklanan yabancı takas oranından farklılık göstermektedir.

Yatırım Danışmanlığı ve Bireysel Portföy Yönetimi

Gökçe ARSLAN

Müdür

Kübra ÇELİK

Uzman

Gözde ODABAŞI AĞBABA

Uzman

ytrdanismanligibpy@halkyatirim.com.tr

0 (212) 314 81 81

ÇEKİNCE

"Yatırım Danışmanlığı" hizmeti; aracı kurumlar, portföy yönetim şirketleri, mevduat kabul etmeyen bankalar ile müşteri arasında imzalanacak Yatırım Danışmanlığı sözleşmesi çerçevesinde sunulmaktadır. Burada yer alan bilgi, yorum ve tavsiyeleri, kişilerin yerindelik testi ile belirlediği risk seviyeleri dikkate alınarak, Halk Yatırım Yatırım Danışmanlığı ve Araştırma birimi nezdinde güvenilir olduğuna inanılan bilgi kaynaklarından yararlanılarak hazırlanmakta ve kişiye özel sunulmaktadır. Verilen bu tavsiyeler mali durumunuz ile risk ve getiri tercihlerinize uygun olmayabilir. Bu nedenle, risk yapınıza uygun olmayan şekilde sadece burada yer alan bilgilere dayanılarak yatırım kararı verilmesi beklentilerinize uygun sonuçlar doğurmayabilir. Size özel olarak tahsis edilen Yatırım Danışmanınız ile irtibata geçmeniz ve mali durumunuz ve risk seviyelerinize uygun kararları birlikte almanız tavsiye edilir.

Veri ve grafikler güvenilirliğine inandığımız güvenilir kaynaklardan derlenmiş olup, yapılan yorumlar sadece HALK YATIRIM MENKUL DEĞERLER A.Ş. Yatırım Danışmanlığı'nın beklentilerini yansıtmaktadır. Bu bilgiler ışığında yapılan ve yapılacak olan ileriye dönük yatırımların sonuçlarından Şirketimiz hiçbir şekilde sorumlu tutulamaz. Ayrıca, Halk Yatırım Menkul Kıymetler A.Ş.'nin yazılı izni olmadıkça içeriği kısmen ya da tamamen üçüncü kişilerce hiç bir şekilde ve ortamda yayımlanamaz, iktisap edilemez, alıntı yapılamaz, kullanılamaz. İleti, gönderilen kişiye özel ve münhasırdır. İlave olarak, bu raporun gönderildiği ve yukarıdaki açıklamalarımız doğrultusunda kullanıldığı ülkelerdeki yasal düzenlemelerden kaynaklı tüm talep ve dava haklarımız saklıdır.

Uyarı Notu: Bu e-posta'nın içerdiği bilgiler (ekleri dahil olmak üzere) gizlidir. Onayınız olmaksızın üçüncü kişilere açıklanamaz. Bu mesajın gönderilmek istendiği kişi değilse, lütfen mesajı sisteminizden derhal siliniz. Halk Yatırım Menkul Değerler A.Ş. bu mesajın içerdiği bilgilerin doğruluğu veya eksiksiz olduğu konusunda bir garanti vermemektedir. Bu nedenle bilgilerin ne şekilde olursa olsun, içeriğinden, iletilmesinden, alınmasından, saklanmasından sorumlu değildir. Bu mesajın içeriği yazarına ait olup, Halk Yatırım Menkul Değerler A.Ş.'nin görüşlerini içermeyebilir.