

Aşağıdaki tabloda BIST 30 şirketlerinin son üç aylık yabancı takas oranlarını, oran değişimlerini, bu dönemki en düşük ve en yüksek yabancı takas oranlarını ve ilgili tarihlere dair fiyatlar ile yabancı yatırımcıların son dönem aktivitelerini görebilirsiniz.

Tablodaki verilere baktığımızda, yüksek yabancı takas oranına karşın TAVHL, TCELL ve KCHOL'de son dönemde yabancıların pozisyon azaltması dikkat çekiyor. ARCLK'te yabancı alımlarının arttığını görüyoruz.

XU030 Yabancı Takas Oranları (YTO), Son 3 Ay												28 Şubat 2020 Cuma işlemleri sonucu oluşan 3 Mart 2020 Salı takas verileri kullanılmıştır.	
Şirket *	Son Fiyat	Son Yab. Tks. Oranı	△ (Oran, bp)			Son 3 Ay En Yüksek / En Düşük Yabancı Takas Oranı (YTO)		△ (Oran, bp)	Tks. Tarihi ve YTO Eğilimi	Fiyat (T-2)	△ (Fiyat,%)	Yabancı Aksiyonu	
			1 hafta	1 ay	3 ay	En Düşük	En Yüksek						
TAVHL	20.78	90.0%	-53 bp	-231 bp	-572 bp	En Düşük 90.0%	En Yüksek 95.7%	0 bp -572 bp	3.03.2020 10.12.2019	▲ ▲	20.36 27.46	2.1% -24.3%	Yoğun Satıcılar
TCELL	14.19	87.5%	-21 bp	-92 bp	-197 bp	En Düşük 87.5%	En Yüksek 89.4%	0 bp -197 bp	3.03.2020 10.12.2019	▲ ▲	13.84 13.84	2.5% 2.5%	Son Dönemde Satıcılar
KCHOL	18.16	81.4%	-21 bp	-150 bp	-209 bp	En Düşük 81.4%	En Yüksek 83.5%	0 bp -209 bp	3.03.2020 10.12.2019	▲ ▲	17.20 20.14	5.6% -9.8%	Dengeli
ARCLK	18.64	76.5%	40 bp	284 bp	299 bp	En Düşük 73.2%	En Yüksek 76.5%	329 bp 0 bp	17.12.2019 3.03.2020	▲ ▲	20.18 18.58	-7.6% 0.3%	Son Dönemde Alıcılar
FROTO	79.55	76.1%	-64 bp	-25 bp	-109 bp	En Düşük 76.1%	En Yüksek 77.1%	0 bp -109 bp	3.03.2020 10.12.2019	▲ ▲	78.00 64.75	2.0% 22.9%	Dengeli
GARAN	10.04	74.4%	-95 bp	-156 bp	-95 bp	En Düşük 74.4%	En Yüksek 76.7%	0 bp -230 bp	3.03.2020 14.01.2020	▲ ▲	9.50 11.97	5.7% -16.1%	Dengeli
TTKOM	7.87	73.2%	-66 bp	96 bp	186 bp	En Düşük 71.3%	En Yüksek 73.8%	186 bp -66 bp	10.12.2019 25.02.2020	▼ ▼	7.23 8.66	8.9% -9.1%	Dengeli
TOASO	27.00	72.2%	-110 bp	-394 bp	-696 bp	En Düşük 72.2%	En Yüksek 79.2%	0 bp -696 bp	3.03.2020 10.12.2019	▲ ▲	26.56 24.90	1.7% 8.4%	Son Dönemde Satıcılar
YKBNK	2.53	70.6%	-134 bp	2252 bp	2301 bp	En Düşük 46.5%	En Yüksek 74.6%	2412 bp -401 bp	24.12.2019 18.02.2020	▼ ▼	2.41 2.87	5.0% -11.8%	Son Dönemde Satıcılar
EREGL	8.47	70.3%	-45 bp	-71 bp	-41 bp	En Düşük 70.3%	En Yüksek 71.1%	0 bp -86 bp	3.03.2020 11.02.2020	▲ ▲	8.25 9.24	2.7% -8.3%	-
AKBNK	7.21	70.2%	-60 bp	-142 bp	662 bp	En Düşük 63.6%	En Yüksek 72.2%	662 bp -198 bp	10.12.2019 21.01.2020	▼ ▼	7.77 8.82	-7.2% -18.3%	Satıcılar
VAKBN	5.74	69.8%	-35 bp	-432 bp	136 bp	En Düşük 68.5%	En Yüksek 75.7%	136 bp -586 bp	10.12.2019 21.01.2020	▼ ▼	5.10 6.50	12.5% -11.7%	Dengeli
KOZAL	73.65	69.8%	-102 bp	-313 bp	-478 bp	En Düşük 69.8%	En Yüksek 74.6%	0 bp -478 bp	3.03.2020 10.12.2019	▲ ▲	73.00 74.75	0.9% -1.5%	Dengeli
BIMAS	47.98	69.2%	14 bp	-20 bp	32 bp	En Düşük 68.8%	En Yüksek 69.4%	41 bp -20 bp	17.12.2019 4.02.2020	▼ ▼	45.00 48.78	6.6% -1.6%	-
TUPRS	102.70	67.0%	-21 bp	-392 bp	-1038 bp	En Düşük 67.0%	En Yüksek 77.7%	5 bp -1069 bp	18.02.2020 31.12.2019	▲ ▲	110.00 127.40	-6.6% -19.4%	Dengeli
SAHOL	9.22	67.0%	-43 bp	-118 bp	-138 bp	En Düşük 67.0%	En Yüksek 68.6%	0 bp -164 bp	3.03.2020 21.01.2020	▲ ▲	8.51 10.54	8.3% -12.5%	Dengeli
ISCTR	6.06	58.6%	-50 bp	-147 bp	-51 bp	En Düşük 58.6%	En Yüksek 60.5%	0 bp -186 bp	3.03.2020 21.01.2020	▲ ▲	5.71 7.10	6.1% -14.6%	Son Dönemde Satıcılar
KOZAA	11.45	58.4%	-187 bp	336 bp	-280 bp	En Düşük 54.2%	En Yüksek 61.2%	418 bp -280 bp	24.12.2019 10.12.2019	▲ ▲	10.13 9.77	13.0% 17.2%	Dengeli
TKFEN	15.69	46.3%	-71 bp	-770 bp	-1112 bp	En Düşük 46.3%	En Yüksek 59.1%	0 bp -1275 bp	3.03.2020 31.12.2019	▲ ▲	14.85 19.20	5.7% -18.3%	Yoğun Satıcılar
HALKB	6.26	44.3%	-73 bp	-202 bp	499 bp	En Düşük 39.3%	En Yüksek 47.3%	499 bp -302 bp	10.12.2019 11.02.2020	▼ ▼	5.87 7.13	6.6% -12.2%	Son Dönemde Satıcılar
EKGYO	1.48	43.6%	-102 bp	-250 bp	-1078 bp	En Düşük 43.6%	En Yüksek 54.4%	0 bp -1078 bp	3.03.2020 10.12.2019	▲ ▲	1.39 1.48	6.5% 0.0%	Dengeli
DOHOL	1.78	43.5%	-109 bp	-461 bp	-726 bp	En Düşük 43.5%	En Yüksek 50.8%	0 bp -726 bp	3.03.2020 10.12.2019	▲ ▲	1.72 1.96	3.5% -9.2%	Satıcılar
PGSUS	55.60	42.3%	-34 bp	-169 bp	-788 bp	En Düşük 42.3%	En Yüksek 51.7%	0 bp -945 bp	3.03.2020 17.12.2019	▲ ▲	54.00 79.60	3.0% -30.2%	Son Dönemde Satıcılar
TSKB	1.18	36.6%	29 bp	-154 bp	-294 bp	En Düşük 36.3%	En Yüksek 39.5%	29 bp -294 bp	25.02.2020 10.12.2019	▲ ▲	1.27 1.16	-7.1% 1.7%	Dengeli
THYAO	12.14	34.1%	-458 bp	-169 bp	-912 bp	En Düşük 34.1%	En Yüksek 45.4%	0 bp -1137 bp	3.03.2020 17.12.2019	▲ ▲	11.75 13.82	3.3% -12.2%	Son Dönemde Satıcılar
SODA	5.91	32.8%	75 bp	-119 bp	-331 bp	En Düşük 32.0%	En Yüksek 36.5%	75 bp -372 bp	25.02.2020 14.01.2020	▲ ▲	6.25 6.32	-5.4% -6.5%	Dengeli
ASELS	29.30	31.6%	-90 bp	305 bp	461 bp	En Düşük 27.0%	En Yüksek 33.5%	461 bp -189 bp	10.12.2019 18.02.2020	▼ ▼	19.30 29.08	51.8% 0.8%	Son Dönemde Satıcılar
SISE	5.03	25.5%	49 bp	27 bp	-704 bp	En Düşük 25.0%	En Yüksek 32.8%	49 bp -735 bp	25.02.2020 17.12.2019	▲ ▲	5.19 5.00	-3.1% 0.6%	Dengeli
KRDMD	2.72	20.4%	-193 bp	-60 bp	-161 bp	En Düşük 19.5%	En Yüksek 24.5%	84 bp -410 bp	11.02.2020 14.01.2020	▲ ▲	2.93 2.84	-7.2% -4.2%	Dengeli
PETKM	3.80	15.9%	-39 bp	-73 bp	-47 bp	En Düşük 15.9%	En Yüksek 18.7%	0 bp -283 bp	3.03.2020 21.01.2020	▲ ▲	3.64 4.00	4.4% -5.0%	Son Dönemde Satıcılar

* Yabancıların görece daha çok tercih ettikleri (yabancı takas oranı yüksek) hisseler

* Yabancıların görece daha az tercih ettikleri (yabancı takas oranı düşük) hisseler

Kaynak: Matrics, HLY Yatırım Danışmanlığı ve Bireysel Portföy Yönetimi

Yabancı Takas Oranları

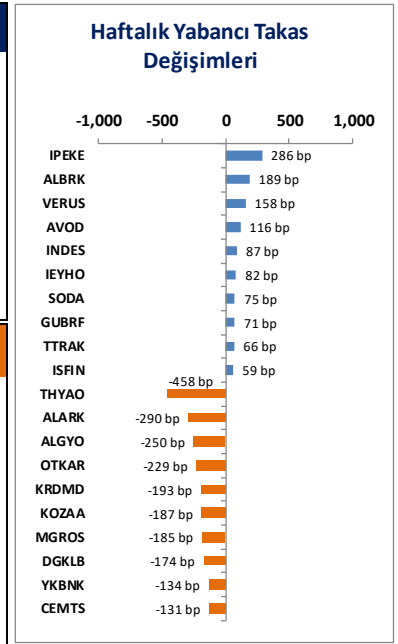
BIST 100 Şirketlerinin periyodik yabancı takas oranı değişimleri

Aşağıdaki tabloda BIST 100 şirketlerinin son bir hafta, iki hafta, bir ay, üç ay ve altı aylık dönemlerde yabancı takas oranlarındaki değişimleri takası en çok artan ve azalan ilk on şirket bazında görebilirsiniz.

Son 2 haftalık dönemde **IPEKE, GUBRF ve TTRAK** yabancı takas oranındaki artışla, **ALARK** ise düzenli olarak yabancı takas oranlarında devam eden azalışla dikkat çekmektedir.

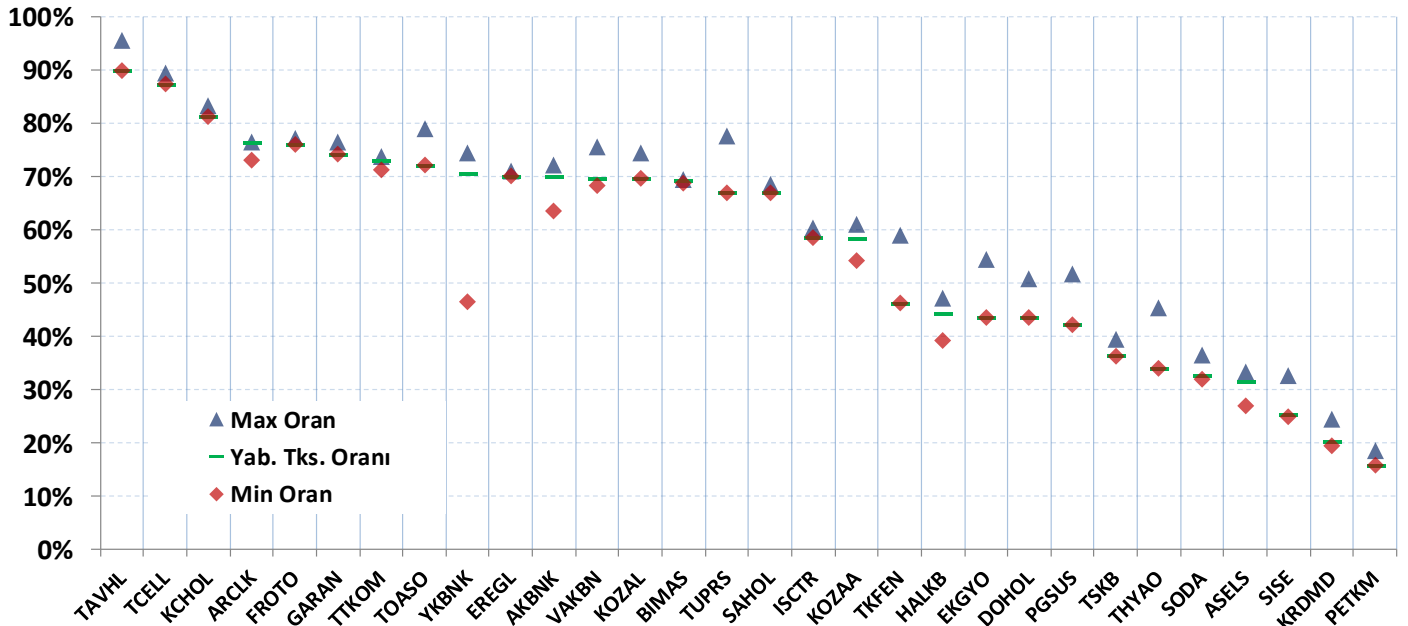
YABANCI TAKAS ORANI EN ÇOK ARTAN İLK 10 HİSSE (BIST - 100, bp)										
	Haftalık	2 Haftalık	Aylık	3 Aylık	6 Aylık		2 Haftalık	Aylık	3 Aylık	6 Aylık
1	IPEKE	286 bp	IPEKE	443 bp	YKBNK	2252 bp	YKBNK	2287 bp	YKBNK	2213 bp
2	ALBRK	189 bp	ALBRK	321 bp	ISGYO	757 bp	IPEKE	994 bp	KRDMD	960 bp
3	VERUS	158 bp	KOZAA	221 bp	AVOD	426 bp	VESTL	943 bp	ANACM	947 bp
4	AVOD	116 bp	GUBRF	176 bp	KOZAA	336 bp	AKBNK	672 bp	VESTL	857 bp
5	INDES	87 bp	TTKOM	165 bp	IPEKE	334 bp	ASELS	661 bp	PRKME	612 bp
6	IEYHO	82 bp	VERUS	149 bp	ASELS	305 bp	AVOD	490 bp	TTRAK	589 bp
7	SODA	75 bp	ARCLK	132 bp	ARCLK	284 bp	HALKB	447 bp	ISDMR	521 bp
8	GUBRF	71 bp	AVOD	129 bp	ALBRK	203 bp	ARCLK	329 bp	AKBNK	513 bp
9	TTRAK	66 bp	NETAS	112 bp	VESTL	185 bp	METRO	289 bp	MGROS	494 bp
10	ISFIN	59 bp	TTRAK	106 bp	NETAS	159 bp	TTKOM	230 bp	ARCLK	461 bp

YABANCI TAKAS ORANI EN ÇOK AZALAN İLK 10 HİSSE (BIST - 100, bp)										
	Haftalık	2 Haftalık	Aylık	3 Aylık	6 Aylık		2 Haftalık	Aylık	3 Aylık	6 Aylık
1	THYAO	-458 bp	THYAO	-604 bp	OZGYO	-796 bp	ALBRK	-1718 bp	TKFEN	-2880 bp
2	ALARK	-290 bp	CEMTS	-502 bp	TKFEN	-770 bp	EKGYO	-1390 bp	ISFIN	-2854 bp
3	ALGYO	-250 bp	ALARK	-449 bp	TRKCM	-738 bp	TKFEN	-1379 bp	ALARK	-2655 bp
4	OTKAR	-229 bp	OTKAR	-447 bp	OTKAR	-722 bp	INDES	-1346 bp	ALBRK	-1798 bp
5	KRDMD	-193 bp	YKBNK	-401 bp	ALARK	-632 bp	TUPRS	-1181 bp	SISE	-1763 bp
6	KOZAA	-187 bp	ISGYO	-396 bp	CEMTS	-621 bp	OTKAR	-998 bp	TUPRS	-1551 bp
7	MGROS	-185 bp	TMSN	-297 bp	DOHOL	-461 bp	THYAO	-913 bp	PGSUS	-1460 bp
8	DGKLB	-174 bp	TKFEN	-272 bp	FENER	-455 bp	ALARK	-879 bp	EKGYO	-1279 bp
9	YKBNK	-134 bp	BJKAS	-251 bp	VAKBN	-432 bp	PGSUS	-770 bp	HEKTS	-1006 bp
10	CEMTS	-131 bp	ALGYO	-250 bp	TOASO	-394 bp	SISE	-743 bp	TOASO	-755 bp



BIST 30 Şirketlerinin Son 3 Aylık Yabancı Takas Oranları

Aşağıdaki tabloda, BIST 30 şirketlerinin cari yabancı takas oranlarının son üç aylık dönemde gördükleri en yüksek ve en düşük yabancı takas oranlarına olan konumunu görebilirsiniz. Tablo, cari yabancı takas oranı en yüksek hisseden en düşük hisseye doğru sıralanmıştır.

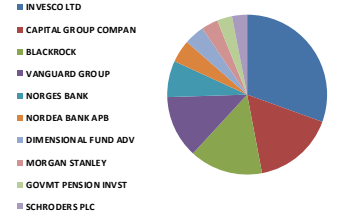


Kaynak: Matriks, HLY Yatırım Danışmanlığı ve Bireysel Portföy Yönetimi

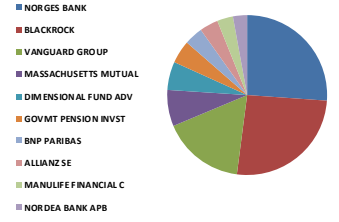
Yabancı Takas Oranları

BIST 30 - İlk 10 Yabancı Hissedar Pozisyonu

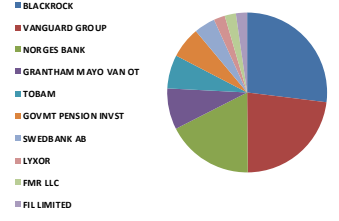
AKBNK TI - İlk 10 Yabancı Ortak	Pozisyon	Pozisyon Değişimi	Piyasa Değeri	Hisse Oranı	Bildirim Tarihi	Ülke
INVESCO LTD	239,502,361	-539,135	4,033,219,796	4.61%	2.03.2020	United States
CAPITAL GROUP COMPAN	129,321,385	18,104,055	2,177,772,143	2.49%	31.12.2019	United States
BLACKROCK	116,676,751	-3,959,562	1,964,836,505	2.24%	2.03.2020	United States
VANGUARD GROUP	99,072,734	-538,007	1,668,384,856	1.91%	31.01.2020	United States
NORGES BANK	57,488,834	0	968,111,973	1.11%	31.12.2018	Norway
NORDEA BANK APB	35,977,902	-1,640,294	605,867,875	0.69%	31.01.2020	Sweden
DIMENSIONAL FUND ADV	32,428,188	-14,718	546,090,691	0.62%	31.01.2020	United States
MORGAN STANLEY	26,494,517	10,195,393	446,167,670	0.51%	31.01.2020	United States
GOVMT PENSION INVST	24,034,990	0	404,749,235	0.46%	31.03.2019	Japan
SCHRODDERS PLC	23,702,369	834,315	399,147,898	0.46%	31.01.2020	United Kingdom



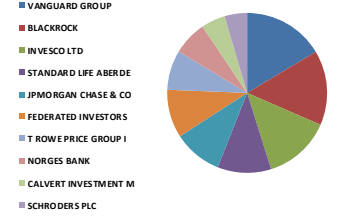
ARCLKI TI - İlk 10 Yabancı Ortak	Pozisyon	Pozisyon Değişimi	Piyasa Değeri	Hisse Oranı	Bildirim Tarihi	Ülke
NORGES BANK	9,888,816	0	166,527,663	1.46%	31.12.2018	Norway
BLACKROCK	9,784,637	66,039	164,773,289	1.45%	28.02.2020	United States
VANGUARD GROUP	6,261,699	7,493	105,447,012	0.93%	31.01.2020	United States
MASSACHUSETTS MUTUAL	2,758,542	225,037	46,453,848	0.41%	31.08.2019	United States
DIMENSIONAL FUND ADV	2,143,356	30,295	36,094,115	0.32%	31.01.2020	United States
GOVMT PENSION INVST	1,772,683	0	29,851,982	0.26%	31.03.2019	Japan
BNP PARIBAS	1,401,000	839,000	23,592,840	0.21%	31.01.2020	France
ALLIANZ SE	1,389,140	181,490	23,393,118	0.21%	2.03.2020	Germany
MANULIFE FINANCIAL C	1,218,376	441,270	20,517,452	0.18%	31.01.2020	Canada
NORDEA BANK APB	1,066,346	100,904	17,957,267	0.16%	31.01.2020	Sweden



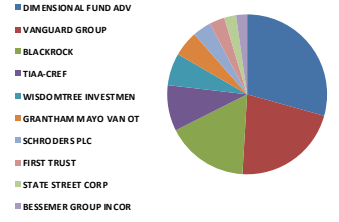
ASELS TI - İlk 10 Yabancı Ortak	Pozisyon	Pozisyon Değişimi	Piyasa Değeri	Hisse Oranı	Bildirim Tarihi	Ülke
BLACKROCK	12,225,319	-653,934	205,874,374	1.07%	28.02.2020	United States
VANGUARD GROUP	10,392,951	-12,445	175,017,296	0.91%	31.01.2020	United States
NORGES BANK	7,980,799	0	134,396,656	0.70%	31.12.2018	Norway
GRANTHAM MAYO VAN OT	3,739,672	0	62,976,077	0.33%	30.11.2018	United States
TOBAM	3,036,194	0	51,129,507	0.27%	30.06.2018	France
GOVMT PENSION INVST	2,834,216	0	47,728,198	0.25%	31.03.2019	Japan
SWEDBANK AB	1,932,736	0	32,547,275	0.17%	30.12.2019	Sweden
LYXOR	1,064,896	-13,041	17,932,849	0.09%	3.03.2020	France
FMR LLC	1,040,292	102,232	17,518,517	0.09%	31.01.2020	United States
FIL LIMITED	1,012,346	-10,896	17,047,907	0.09%	31.12.2019	Bermuda



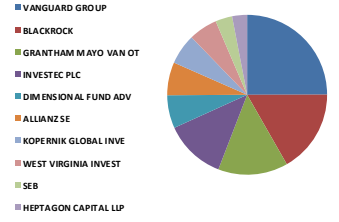
BIMAS TI - İlk 10 Yabancı Ortak	Pozisyon	Pozisyon Değişimi	Piyasa Değeri	Hisse Oranı	Bildirim Tarihi	Ülke
VANGUARD GROUP	16,122,298	34,641	271,499,501	2.66%	31.01.2020	United States
BLACKROCK	14,899,927	-147,061	250,914,773	2.45%	2.03.2020	United States
INVESCO LTD	13,431,390	0	226,184,610	2.21%	2.03.2020	United States
STANDARD LIFE ABERDE	10,666,102	6,755	179,617,159	1.76%	31.01.2020	United Kingdom
JPMORGAN CHASE & CO	9,729,862	-7,008	163,850,878	1.60%	2.03.2020	United States
FEDERATED INVESTORS	9,567,354	644,316	161,114,243	1.58%	31.12.2019	United States
T ROWE PRICE GROUP I	7,874,421	-2,751,907	132,605,251	1.30%	31.12.2019	United States
NORGES BANK	6,790,364	0	114,349,731	1.12%	31.12.2018	Norway
CALVERT INVESTMENT M	4,769,284	-313,175	80,314,743	0.79%	31.12.2019	United States
SCHRODDERS PLC	4,503,007	1,830,062	75,830,639	0.74%	31.01.2020	United Kingdom



DOHOL TI - İlk 10 Yabancı Ortak	Pozisyon	Pozisyon Değişimi	Piyasa Değeri	Hisse Oranı	Bildirim Tarihi	Ülke
DIMENSIONAL FUND ADV	44,774,185	-2,097,872	753,997,282	1.71%	31.12.2019	United States
VANGUARD GROUP	32,851,975	238,884	553,227,264	1.26%	31.01.2020	United States
BLACKROCK	25,380,490	-1,683,636	427,407,455	0.97%	28.02.2020	United States
TIAA-CREF	14,131,160	9,653,265	237,968,737	0.54%	31.12.2019	United States
WISDOMTREE INVESTMEN	10,011,819	0	168,599,033	0.38%	2.03.2020	United States
GRANTHAM MAYO VAN OT	7,846,691	0	132,138,278	0.30%	30.11.2018	United States
SCHRODDERS PLC	5,806,202	1,810,797	97,776,443	0.22%	31.01.2020	United Kingdom
FIRST TRUST	4,626,040	0	77,902,514	0.18%	2.03.2020	United States
STATE STREET CORP	3,689,118	0	62,124,748	0.14%	2.03.2020	United States
BESSEMER GROUP INCOR	3,327,803	0	56,040,203	0.13%	31.07.2018	United States



EKGYO TI - İlk 10 Yabancı Ortak	Pozisyon	Pozisyon Değişimi	Piyasa Değeri	Hisse Oranı	Bildirim Tarihi	Ülke
VANGUARD GROUP	75,415,136	-646,929	1,269,990,902	1.98%	31.01.2020	United States
BLACKROCK	50,507,817	298,529	850,551,646	1.33%	24.02.2020	United States
GRANTHAM MAYO VAN OT	42,386,805	243,370	713,793,803	1.12%	30.11.2018	United States
INVESTEC PLC	37,173,187	28,060	625,996,475	0.98%	31.12.2019	United Kingdom
DIMENSIONAL FUND ADV	20,138,309	81,418	339,129,127	0.53%	31.12.2019	United States
ALLIANZ SE	20,046,586	7,758,463	337,584,511	0.53%	31.12.2019	Germany
KOPERNIK GLOBAL INVE	18,431,735	0	310,390,420	0.49%	31.12.2019	United States
WEST VIRGINIA INVEST	17,656,762	0	297,339,875	0.46%	31.03.2018	United States
SEB	10,159,910	-5,300,000	171,092,886	0.27%	31.05.2019	Sweden
HEPTAGON CAPITAL LLP	8,986,240	0	151,328,283	0.24%	30.11.2019	United Kingdom

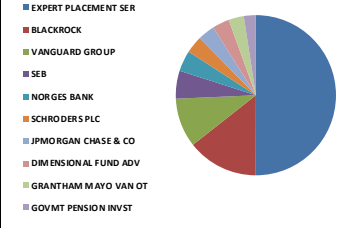


Kaynak: Bloomberg

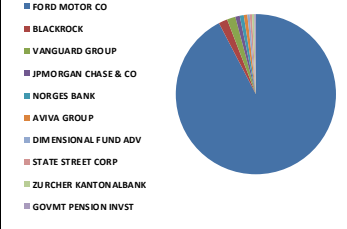
Yabancı Takas Oranları

BIST 30 - İlk 10 Yabancı Hissedar Pozisyonu

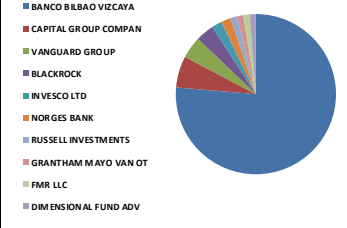
EREGL TI - İlk 10 Yabancı Ortak	Pozisyon	Pozisyon Değişimi	Piyasa Değeri	Hisse Oranı	Bildirim Tarihi	Ülke
EXPERT PLACEMENT SER	245,349,997	0	4,131,693,987	7.01%	7.02.2019	Romania
BLACKROCK	70,417,803	-2,777,652	1,185,835,813	2.01%	24.02.2020	United States
VANGUARD GROUP	48,687,794	35,658	819,902,458	1.39%	31.01.2020	United States
SEB	27,782,264	-21,226,593	467,853,330	0.79%	31.05.2019	Sweden
NORGES BANK	20,601,026	0	346,921,281	0.59%	31.12.2018	Norway
SCHROEDERS PLC	17,258,363	9,341,139	290,630,836	0.49%	31.01.2020	United Kingdom
JPMORGAN CHASE & CO	16,923,541	-3,177,069	284,992,433	0.48%	24.02.2020	United States
DIMENSIONAL FUND ADV	16,833,002	-398,766	283,467,756	0.48%	31.12.2019	United States
GRANTHAM MAYO VAN OT	14,888,926	31,515	250,729,516	0.43%	30.11.2018	United States
GOVMT PENSION INVST	11,871,612	0	199,917,948	0.34%	31.03.2019	Japan



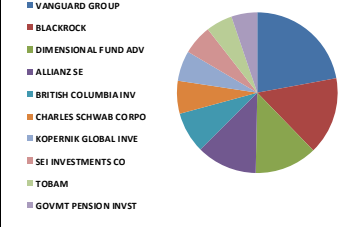
FROTO TI - İlk 10 Yabancı Ortak	Pozisyon	Pozisyon Değişimi	Piyasa Değeri	Hisse Oranı	Bildirim Tarihi	Ülke
FORD MOTOR CO	143,997,037	0	2,424,910,125	41.04%	31.12.2019	United States
BLACKROCK	2,755,859	-38,312	46,408,666	0.79%	21.02.2020	United States
VANGUARD GROUP	2,654,045	39,858	44,694,118	0.76%	31.01.2020	United States
JPMORGAN CHASE & CO	1,416,066	-205,777	23,846,552	0.40%	24.02.2020	United States
NORGES BANK	1,246,665	0	20,993,839	0.36%	31.12.2018	Norway
AVIVA GROUP	1,110,678	0	18,703,818	0.32%	31.01.2020	United States
DIMENSIONAL FUND ADV	749,811	-65,372	12,626,817	0.21%	31.12.2019	United States
STATE STREET CORP	716,896	-7,028	12,072,529	0.20%	24.02.2020	United States
ZURCHER KANTONBANK	700,127	-2,334	11,790,139	0.20%	31.12.2019	Switzerland
GOVMT PENSION INVST	516,028	0	8,689,912	0.15%	31.03.2019	Japan



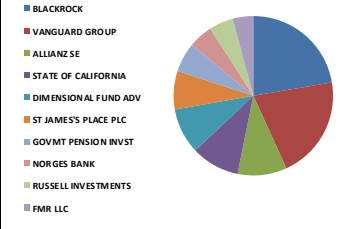
GARAN TI - İlk 10 Yabancı Ortak	Pozisyon	Pozisyon Değişimi	Piyasa Değeri	Hisse Oranı	Bildirim Tarihi	Ülke
BANCO BILBAO VIZCAYA	2,093,700,000	0	35,257,908,319	49.85%	7.02.2019	Spain
CAPITAL GROUP COMPAN	174,117,464	45,245,936	2,932,138,120	4.15%	31.12.2019	United States
VANGUARD GROUP	121,563,312	-2,523	2,047,126,193	2.89%	31.01.2020	United States
BLACKROCK	101,085,732	-4,326,044	1,702,283,742	2.41%	24.02.2020	United States
INVESCO LTD	57,545,063	-3,859,104	969,058,870	1.37%	24.02.2020	United States
NORGES BANK	53,715,434	0	904,567,917	1.28%	31.12.2018	Norway
RUSSELL INVESTMENTS	35,659,845	83,949	600,511,795	0.85%	31.01.2020	United States
GRANTHAM MAYO VAN OT	35,368,628	54,543	595,607,701	0.84%	30.11.2018	United States
FMR LLC	34,876,009	6,026,760	587,311,997	0.83%	24.02.2020	United States
DIMENSIONAL FUND ADV	34,427,862	-551,550	579,765,201	0.82%	31.12.2019	United States



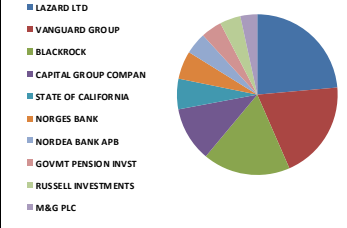
HALKB TI - İlk 10 Yabancı Ortak	Pozisyon	Pozisyon Değişimi	Piyasa Değeri	Hisse Oranı	Bildirim Tarihi	Ülke
VANGUARD GROUP	21,695,091	16,186	365,345,336	1.74%	31.01.2020	United States
BLACKROCK	15,388,384	-22,513,776	259,140,389	1.23%	24.02.2020	United States
DIMENSIONAL FUND ADV	12,336,327	10,183	207,743,749	0.99%	31.12.2019	United States
ALLIANZ SE	12,032,584	3,344,010	202,628,716	0.96%	24.02.2020	Germany
BRITISH COLUMBIA INV	8,074,328	0	135,971,685	0.65%	30.03.2018	Canada
CHARLES SCHWAB CORPO	6,539,947	193,308	110,132,708	0.52%	24.02.2020	United States
KOPERNIK GLOBAL INVE	5,952,173	829,486	100,234,594	0.48%	31.12.2019	United States
SEI INVESTMENTS CO	5,850,858	664,050	98,528,450	0.47%	31.01.2020	United States
TOBAM	5,307,179	0	89,372,895	0.42%	30.06.2018	France
GOVMT PENSION INVST	5,095,170	0	85,802,664	0.41%	31.03.2019	Japan



ISCTR TI - İlk 10 Yabancı Ortak	Pozisyon	Pozisyon Değişimi	Piyasa Değeri	Hisse Oranı	Bildirim Tarihi	Ülke
BLACKROCK	55,406,269	-858,159	933,041,578	1.23%	24.02.2020	United States
VANGUARD GROUP	51,549,622	-23,770	868,095,642	1.15%	31.01.2020	United States
ALLIANZ SE	24,692,170	4,759,724	415,816,147	0.55%	24.02.2020	Germany
STATE OF CALIFORNIA	24,395,449	0	410,819,365	0.54%	30.06.2018	United States
DIMENSIONAL FUND ADV	22,828,720	-1,518,897	384,435,648	0.51%	31.12.2019	United States
ST JAMES'S PLACE PLC	19,273,018	0	324,557,626	0.43%	30.09.2018	United Kingdom
GOVMT PENSION INVST	14,634,506	0	246,445,083	0.33%	31.03.2019	Japan
NORGES BANK	12,079,791	0	203,423,682	0.27%	31.12.2018	Norway
RUSSELL INVESTMENTS	11,942,021	-532,621	201,103,635	0.27%	31.01.2020	United States
FMR LLC	10,357,260	3,583	174,416,260	0.23%	24.02.2020	United States



KCHOL TI - İlk 10 Yabancı Ortak	Pozisyon	Pozisyon Değişimi	Piyasa Değeri	Hisse Oranı	Bildirim Tarihi	Ülke
LAZARD LTD	36,928,856	-4,307,753	621,881,941	1.46%	31.12.2019	Bermuda
VANGUARD GROUP	31,259,040	-2,458	526,402,238	1.23%	31.01.2020	United States
BLACKROCK	27,677,799	-487,811	466,094,139	1.09%	24.02.2020	United States
CAPITAL GROUP COMPAN	17,194,214	2,305,000	289,550,566	0.68%	31.12.2019	United States
STATE OF CALIFORNIA	9,513,375	0	160,205,236	0.38%	30.06.2018	United States
NORGES BANK	8,972,372	0	151,094,746	0.35%	31.12.2018	Norway
NORDEA BANK APB	6,865,716	-799,082	115,618,658	0.27%	31.12.2019	Sweden
GOVMT PENSION INVST	6,639,537	0	111,809,804	0.26%	31.03.2019	Japan
RUSSELL INVESTMENTS	6,634,651	-257,481	111,727,524	0.26%	31.01.2020	United States
M&G PLC	5,388,150	-1,828,422	90,736,447	0.21%	31.10.2019	United Kingdom

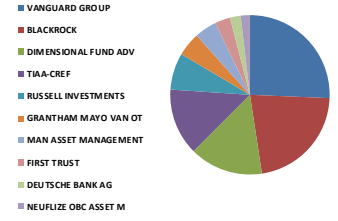


Kaynak: Bloomberg

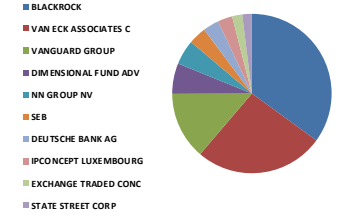
Yabancı Takas Oranları

BIST 30 - İlk 10 Yabancı Hissedar Pozisyonu

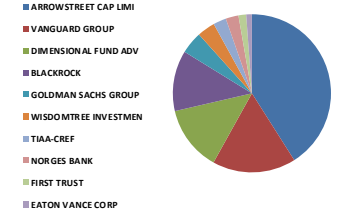
KOZAA TI - İlk 10 Yabancı Ortak	Pozisyon	Pozisyon Değişimi	Piyasa Değeri	Hisse Oranı	Bildirim Tarihi	Ülke
VANGUARD GROUP	6,419,474	-2,220	108,103,943	1.65%	31.01.2020	United States
BLACKROCK	5,484,772	686	92,363,561	1.41%	21.02.2020	United States
DIMENSIONAL FUND ADV	3,718,844	2,478	62,625,334	0.96%	31.12.2019	United States
TIAA-CREF	3,373,532	1,504,141	56,810,279	0.87%	31.12.2019	United States
RUSSELL INVESTMENTS	1,861,314	0	31,344,528	0.48%	31.01.2020	United States
GRANTHAM MAYO VAN OT	1,198,966	0	20,190,588	0.31%	30.11.2018	United States
MAN ASSET MANAGEMENT	1,138,408	0	19,170,791	0.29%	30.08.2019	Ireland
FIRST TRUST	766,829	0	12,913,400	0.20%	24.02.2020	United States
DEUTSCHE BANK AG	550,000	-125,000	9,262,000	0.14%	30.12.2019	Germany
NEUFLIZE OBC ASSET M	456,398	-447	7,685,742	0.12%	31.12.2019	France



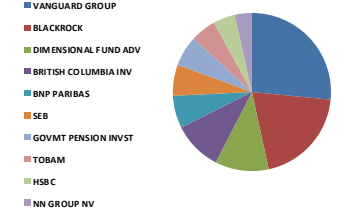
KOZAL TI - İlk 10 Yabancı Ortak	Pozisyon	Pozisyon Değişimi	Piyasa Değeri	Hisse Oranı	Bildirim Tarihi	Ülke
BLACKROCK	4,126,047	102,993	69,482,632	2.71%	21.02.2020	United States
VAN ECK ASSOCIATES C	3,088,794	0	52,015,291	2.03%	24.02.2020	United States
VANGUARD GROUP	1,623,992	-1,458	27,348,026	1.06%	31.01.2020	United States
DIMENSIONAL FUND ADV	734,887	-7,080	12,375,497	0.48%	31.12.2019	United States
NN GROUP NV	593,770	383,519	9,999,087	0.39%	30.11.2019	Netherlands
SEB	422,119	-379,801	7,108,484	0.28%	31.05.2019	Sweden
DEUTSCHE BANK AG	384,296	5,421	6,471,545	0.25%	30.12.2019	Germany
IPCONCEPT LUXEMBOURG	357,704	357,704	6,023,735	0.23%	28.06.2019	Luxembourg
EXCHANGE TRADED CONC	241,383	0	4,064,890	0.16%	24.02.2020	United States
STATE STREET CORP	234,992	56,122	3,957,265	0.15%	24.02.2020	United States



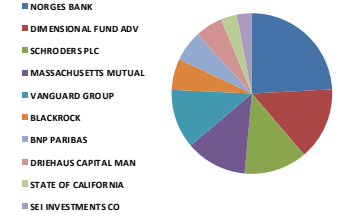
KRDMD TI - İlk 10 Yabancı Ortak	Pozisyon	Pozisyon Değişimi	Piyasa Değeri	Hisse Oranı	Bildirim Tarihi	Ülke
ARROWSTREET CAP LIMI	83,102,311	24,460,621	1,399,442,930	10.65%	6.02.2018	United States
VANGUARD GROUP	34,527,019	158,474	581,435,005	4.43%	31.01.2020	United States
DIMENSIONAL FUND ADV	26,993,532	-237,436	454,571,083	3.46%	31.12.2019	United States
BLACKROCK	25,150,375	3,934	423,532,319	3.22%	21.02.2020	United States
GOLDMAN SACHS GROUP	9,197,497	-2,476,850	154,885,851	1.18%	31.10.2018	United States
WISDOMTREE INVESTMEN	7,391,287	-26,600	124,469,274	0.95%	24.02.2020	United States
TIAA-CREF	5,391,967	5,028,806	90,800,725	0.69%	31.12.2019	United States
NORGES BANK	5,340,573	0	89,935,250	0.68%	31.12.2018	Norway
FIRST TRUST	3,173,919	0	53,448,796	0.41%	24.02.2020	United States
EATON VANCE CORP	2,370,335	0	39,916,442	0.30%	31.12.2019	United States



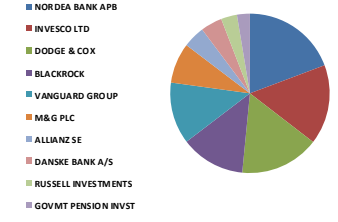
PETKM TI - İlk 10 Yabancı Ortak	Pozisyon	Pozisyon Değişimi	Piyasa Değeri	Hisse Oranı	Bildirim Tarihi	Ülke
VANGUARD GROUP	35,196,279	-37,696	592,705,344	1.67%	31.01.2020	United States
BLACKROCK	26,514,403	5,175	446,502,551	1.26%	21.02.2020	United States
DIMENSIONAL FUND ADV	14,609,841	-675,629	246,029,725	0.69%	31.12.2019	United States
BRITISH COLUMBIA INV	13,373,068	0	225,202,467	0.63%	30.03.2018	Canada
BNP PARIBAS	8,929,536	3,804,944	150,373,388	0.42%	31.12.2019	France
SEB	8,495,150	-13,014,827	143,058,327	0.40%	31.05.2019	Sweden
GOVMT PENSION INVST	8,310,721	0	139,952,543	0.39%	31.03.2019	Japan
TOBAM	6,864,855	0	115,604,159	0.33%	30.06.2018	France
HSBC	5,895,409	-572,001	99,278,688	0.28%	30.06.2019	United Kingdom
NN GROUP NV	4,582,097	4,582,097	77,162,514	0.22%	30.06.2019	Netherlands



PGSUS TI - İlk 10 Yabancı Ortak	Pozisyon	Pozisyon Değişimi	Piyasa Değeri	Hisse Oranı	Bildirim Tarihi	Ülke
NORGES BANK	2,440,130	0	41,091,790	2.39%	31.12.2018	Norway
DIMENSIONAL FUND ADV	1,477,471	-35,125	24,880,612	1.44%	31.12.2019	United States
SCHRODERS PLC	1,289,781	1,289,781	21,719,912	1.26%	30.06.2019	United Kingdom
MASSACHUSETTS MUTUAL	1,247,345	351,248	21,005,290	1.22%	30.06.2019	United States
VANGUARD GROUP	1,207,191	21,306	20,329,097	1.18%	31.01.2020	United States
BLACKROCK	630,695	4,554	10,620,904	0.62%	21.02.2020	United States
BNP PARIBAS	623,879	-32,947	10,506,122	0.61%	31.12.2019	France
DRIEHAUS CAPITAL MAN	566,195	0	9,534,724	0.55%	31.12.2019	United States
STATE OF CALIFORNIA	331,356	0	5,580,035	0.32%	30.06.2018	United States
SEI INVESTMENTS CO	307,754	-30,915	5,182,577	0.30%	31.01.2020	United States



SAHOL TI - İlk 10 Yabancı Ortak	Pozisyon	Pozisyon Değişimi	Piyasa Değeri	Hisse Oranı	Bildirim Tarihi	Ülke
NORDEA BANK APB	49,500,921	-1,718,448	833,595,517	2.43%	31.12.2019	Sweden
INVESCO LTD	41,705,803	-14,173,960	702,325,729	2.04%	24.02.2020	United States
DODGE & COX	41,521,454	-12,300	699,221,292	2.03%	31.12.2019	United States
BLACKROCK	33,623,392	-572,448	566,217,926	1.65%	24.02.2020	United States
VANGUARD GROUP	32,274,608	-25,164	543,504,404	1.58%	31.01.2020	United States
M&G PLC	21,110,305	-8,809,759	355,497,539	1.03%	31.10.2019	United Kingdom
ALLIANZ SE	11,498,408	2,140,220	193,633,192	0.56%	24.02.2020	Germany
DANSKE BANK A/S	11,277,024	1,112,675	189,905,086	0.55%	31.01.2020	Denmark
RUSSELL INVESTMENTS	8,357,208	90,783	140,735,384	0.41%	31.01.2020	United States
GOVMT PENSION INVST	6,654,981	0	112,069,881	0.33%	31.03.2019	Japan



Kaynak: Bloomberg



Yabancı Takas Oranları

BIST 30 - İlk 10 Yabancı Hissedar Pozisyonu

SISE TI - İlk 10 Yabancı Ortak	Pozisyon	Pozisyon Değişimi	Piyasa Değeri	Hisse Oranı	Bildirim Tarihi	Ülke
NORGES BANK	22,746,548	0	383,051,872	1.01%	31.12.2018	Norway
VANGUARD GROUP	22,219,707	-23,238	374,179,869	0.99%	31.01.2020	United States
DIMENSIONAL FUND ADV	13,626,731	8,031	229,474,152	0.61%	31.12.2019	United States
MACQUARIE GROUP	11,511,563	0	193,854,723	0.51%	31.12.2019	Australia
SEB	11,418,995	-223,994	192,295,878	0.51%	31.05.2019	Sweden
ACADIAN ASSET MANAGE	5,672,210	-351,527	95,520,017	0.25%	31.12.2019	United States
GOVMT PENSION INVST	5,438,895	0	91,590,993	0.24%	31.03.2019	Japan
ST JAMES'S PLACE PLC	3,660,988	0	61,651,038	0.16%	30.09.2018	United Kingdom
WISDOMTREE INVESTMEN	3,100,578	-14,732	52,213,734	0.14%	24.02.2020	United States
EXCHANGE TRADED CONC	2,962,985	0	49,896,668	0.13%	24.02.2020	United States

SODA TI - İlk 10 Yabancı Ortak	Pozisyon	Pozisyon Değişimi	Piyasa Değeri	Hisse Oranı	Bildirim Tarihi	Ülke
GRANTHAM MAYO VAN OT	18,274,302	0	307,739,248	1.83%	30.11.2018	United States
SWEDBANK AB	15,188,516	0	255,774,612	1.52%	30.12.2019	Sweden
VANGUARD GROUP	13,656,603	-16,979	229,977,197	1.37%	31.01.2020	United States
PICTET FUNDS	12,002,247	0	202,117,841	1.20%	31.10.2019	Switzerland
FRANKLIN RESOURCES	10,524,203	765,303	177,227,580	1.05%	31.01.2020	United States
ROBECO LUXEMBOURG S.	10,345,359	-3,031,842	174,215,847	1.03%	31.12.2019	Luxembourg
NORGES BANK	7,915,372	0	133,294,866	0.79%	31.12.2018	Norway
DIMENSIONAL FUND ADV	7,443,294	1,612	125,345,072	0.74%	31.12.2019	United States
BLACKROCK	7,210,740	1,748	121,428,863	0.72%	21.02.2020	United States
SEB	5,688,011	2,038,110	95,786,106	0.57%	31.05.2019	Sweden

TAVHL TI - İlk 10 Yabancı Ortak	Pozisyon	Pozisyon Değişimi	Piyasa Değeri	Hisse Oranı	Bildirim Tarihi	Ülke
AEROPORTS DE PARIS	167,542,321	-2,992	2,821,412,711	46.12%	7.02.2019	France
BLACKROCK	11,860,087	151,219	199,723,867	3.26%	21.02.2020	United States
INVESTEC PLC	11,303,409	185,093	190,349,409	3.11%	31.12.2019	United Kingdom
VANGUARD GROUP	6,312,251	17,448	106,298,308	1.74%	31.01.2020	United States
SCHRODDERS PLC	4,500,291	-1,156,147	75,784,901	1.24%	30.06.2019	United Kingdom
DIMENSIONAL FUND ADV	3,143,279	696	52,932,819	0.87%	31.12.2019	United States
WISDOMTREE INVESTMEN	2,232,819	-7,684	37,600,672	0.61%	24.02.2020	United States
TOBAM	1,593,473	0	26,834,086	0.44%	31.12.2019	France
QUILTER PLC	1,465,560	-26,807	24,680,031	0.40%	31.12.2019	United Kingdom
FLEXSHARES TRUST	1,214,555	0	20,453,106	0.33%	24.02.2020	United States

TCELL TI - İlk 10 Yabancı Ortak	Pozisyon	Pozisyon Değişimi	Piyasa Değeri	Hisse Oranı	Bildirim Tarihi	Ülke
CITIGROUP INCORPORAT	173,073,948	-322,500	2,914,565,311	7.87%	25.02.2020	United States
BLACKROCK	39,433,517	-1,236,486	664,060,432	1.79%	24.02.2020	United States
VANGUARD GROUP	38,783,736	14,437	653,118,120	1.76%	31.01.2020	United States
NORDEA BANK APB	18,618,697	-1,060,187	313,538,860	0.85%	31.12.2019	Sweden
NORGES BANK	12,903,445	0	217,294,016	0.59%	31.12.2018	Norway
DIMENSIONAL FUND ADV	12,306,391	-285,591	207,239,626	0.56%	31.12.2019	United States
ROBECO LUXEMBOURG S.	10,843,577	58,524	182,605,838	0.49%	31.12.2019	Luxembourg
MASSACHUSETTS MUTUAL	10,060,851	26,368	169,424,732	0.46%	31.12.2019	United States
GOVMT PENSION INVST	8,892,377	0	149,747,630	0.40%	31.03.2019	Japan
PICTET FUNDS	5,871,315	8,787	98,872,945	0.27%	31.10.2019	Switzerland

THYAO TI - İlk 10 Yabancı Ortak	Pozisyon	Pozisyon Değişimi	Piyasa Değeri	Hisse Oranı	Bildirim Tarihi	Ülke
BLACKROCK	43,559,973	-10,201,444	733,549,952	3.16%	24.02.2020	United States
VANGUARD GROUP	19,828,476	5,823	333,911,539	1.44%	31.01.2020	United States
TT INTERNATIONAL INV	18,643,774	1,091,521	313,961,157	1.35%	30.09.2019	United Kingdom
DIMENSIONAL FUND ADV	18,038,663	-1,176,395	303,771,088	1.31%	31.12.2019	United States
NORGES BANK	13,843,235	0	233,120,080	1.00%	31.12.2018	Norway
RWC ASSET MANAGEMENT	7,134,896	1,404,996	120,151,650	0.52%	30.09.2019	United Kingdom
TOBAM	5,185,116	0	87,317,354	0.38%	31.12.2019	France
ALLIANZ SE	4,502,738	2,330,752	75,826,109	0.33%	24.02.2020	Germany
GOVMT PENSION INVST	4,310,785	0	72,593,620	0.31%	31.03.2019	Japan
CANDRIAM INVESTORS G	4,000,000	-100,000	67,360,001	0.29%	31.12.2019	Luxembourg

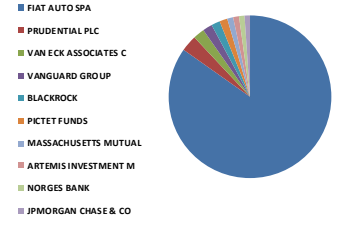
TKFEN TI - İlk 10 Yabancı Ortak	Pozisyon	Pozisyon Değişimi	Piyasa Değeri	Hisse Oranı	Bildirim Tarihi	Ülke
NORGES BANK	7,736,851	0	130,288,572	2.09%	31.12.2018	Norway
VANGUARD GROUP	6,160,930	-5,954	103,750,062	1.67%	31.01.2020	United States
BLACKROCK	5,752,596	53,057	96,873,718	1.55%	21.02.2020	United States
DIMENSIONAL FUND ADV	4,762,222	-53,769	80,195,819	1.29%	31.12.2019	United States
CAUSEWAY CAPITAL MAN	4,280,727	-630,060	72,087,443	1.16%	31.12.2019	United States
STATE OF CALIFORNIA	2,448,197	0	41,227,638	0.66%	30.06.2018	United States
BRITISH COLUMBIA INV	2,126,813	0	35,815,531	0.57%	30.03.2018	Canada
GRANTHAM MAYO VAN OT	1,875,701	0	31,586,805	0.51%	30.11.2018	United States
WISDOMTREE INVESTMEN	1,812,235	-6,788	30,518,038	0.49%	24.02.2020	United States
STATE STREET CORP	1,732,809	0	29,180,504	0.47%	24.02.2020	United States

Kaynak: Bloomberg

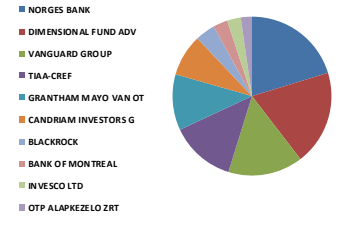
Yabancı Takas Oranları

BIST 30 - İlk 10 Yabancı Hissedar Pozisyonu

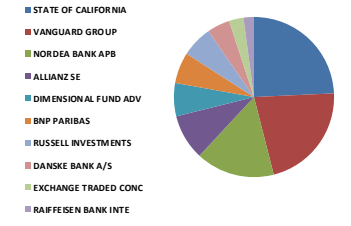
TOASO TI - İlk 10 Yabancı Ortak	Pozisyon	Pozisyon Değişimi	Piyasa Değeri	Hisse Oranı	Bildirim Tarihi	Ülke
FIAT AUTO SPA	189,279,857	0	3,187,472,821	37.86%	15.02.2019	Italy
PRUDENTIAL PLC	7,184,850	0	120,992,875	1.44%	29.11.2019	United Kingdom
VAN ECK ASSOCIATES C	5,030,000	0	84,705,201	1.01%	30.06.2019	United States
VANGUARD GROUP	4,258,099	40,690	71,706,388	0.85%	31.01.2020	United States
BLACKROCK	3,849,475	2,708	64,825,160	0.77%	24.02.2020	United States
PICTET FUNDS	3,503,095	-1,872,700	58,992,120	0.70%	31.10.2019	Switzerland
MASSACHUSETTS MUTUAL	2,654,514	197,120	44,702,016	0.53%	30.06.2019	United States
ARTEMIS INVESTMENT M	2,594,869	49,700	43,697,594	0.52%	31.10.2019	United Kingdom
NORGES BANK	2,431,316	0	40,943,362	0.49%	31.12.2018	Norway
JPMORGAN CHASE & CO	2,422,816	-190,680	40,800,222	0.48%	24.02.2020	United States



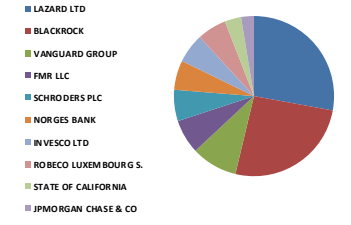
TSKB TI - İlk 10 Yabancı Ortak	Pozisyon	Pozisyon Değişimi	Piyasa Değeri	Hisse Oranı	Bildirim Tarihi	Ülke
NORGES BANK	57,416,231	0	966,889,339	2.05%	31.12.2018	Norway
DIMENSIONAL FUND ADV	54,715,282	-4,554,331	921,405,357	1.95%	31.12.2019	United States
VANGUARD GROUP	42,994,316	-78,978	724,024,288	1.54%	31.01.2020	United States
TIAA-CREF	37,649,211	10,743,053	634,012,719	1.34%	31.12.2019	United States
GRANTHAM MAYO VAN OT	32,260,900	0	543,273,561	1.15%	30.11.2018	United States
CANDRIAM INVESTORS G	24,100,000	2,200,000	405,844,004	0.86%	31.12.2019	Luxembourg
BLACKROCK	11,359,615	-1,181,138	191,295,918	0.41%	21.02.2020	United States
BANK OF MONTREAL	8,367,422	0	140,907,388	0.30%	30.09.2018	Canada
INVESCO LTD	7,836,637	-659,053	131,968,968	0.28%	31.10.2019	United States
OTP ALAPKEZELO ZRT	6,476,554	0	109,065,170	0.23%	28.06.2019	Hungary



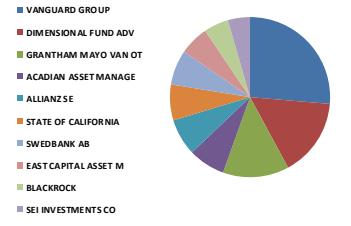
TTKOM TI - İlk 10 Yabancı Ortak	Pozisyon	Pozisyon Değişimi	Piyasa Değeri	Hisse Oranı	Bildirim Tarihi	Ülke
STATE OF CALIFORNIA	20,462,990	0	344,596,755	0.58%	30.06.2018	United States
VANGUARD GROUP	18,116,837	3,857	305,087,538	0.52%	31.01.2020	United States
NORDEA BANK APB	13,194,027	1,224,558	222,187,417	0.38%	31.12.2019	Sweden
ALLIANZ SE	7,825,227	2,541,331	131,776,824	0.22%	24.02.2020	Germany
DIMENSIONAL FUND ADV	5,496,369	-471,484	92,558,855	0.16%	31.12.2019	United States
BNP PARIBAS	5,386,291	2,538,972	90,705,141	0.15%	31.01.2020	France
RUSSELL INVESTMENTS	5,191,521	542,816	87,425,214	0.15%	31.01.2020	United States
DANSKE BANK A/S	3,783,206	-433,280	63,709,190	0.11%	31.01.2020	Denmark
EXCHANGE TRADED CONC	2,328,354	0	39,209,482	0.07%	24.02.2020	United States
RAIFFEISEN BANK INTE	1,709,600	0	28,789,664	0.05%	31.12.2019	Austria



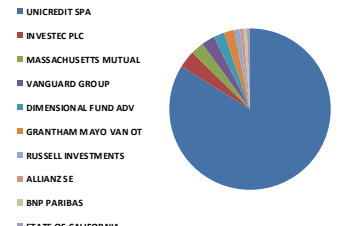
TUPRS TI - İlk 10 Yabancı Ortak	Pozisyon	Pozisyon Değişimi	Piyasa Değeri	Hisse Oranı	Bildirim Tarihi	Ülke
LAZARD LTD	13,472,553	0	226,877,795	5.38%	7.06.2018	Bermuda
BLACKROCK	12,498,780	0	210,479,457	4.99%	30.01.2020	United States
VANGUARD GROUP	4,515,352	-23,090	76,038,528	1.80%	31.01.2020	United States
FMR LLC	3,332,856	92,665	56,125,296	1.33%	31.12.2019	United States
SCHRODERS PLC	3,050,530	-1,403,821	51,370,926	1.22%	31.01.2020	United Kingdom
NORGES BANK	2,886,200	0	48,603,608	1.15%	31.12.2018	Norway
INVESCO LTD	2,879,287	889	48,487,194	1.15%	24.02.2020	United States
ROBECO LUXEMBOURG S.	2,867,241	-100,000	48,284,339	1.14%	31.12.2019	Luxembourg
STATE OF CALIFORNIA	1,611,513	0	27,137,879	0.64%	30.06.2018	United States
JPMORGAN CHASE & CO	1,243,940	-240,394	20,947,950	0.50%	24.02.2020	United States



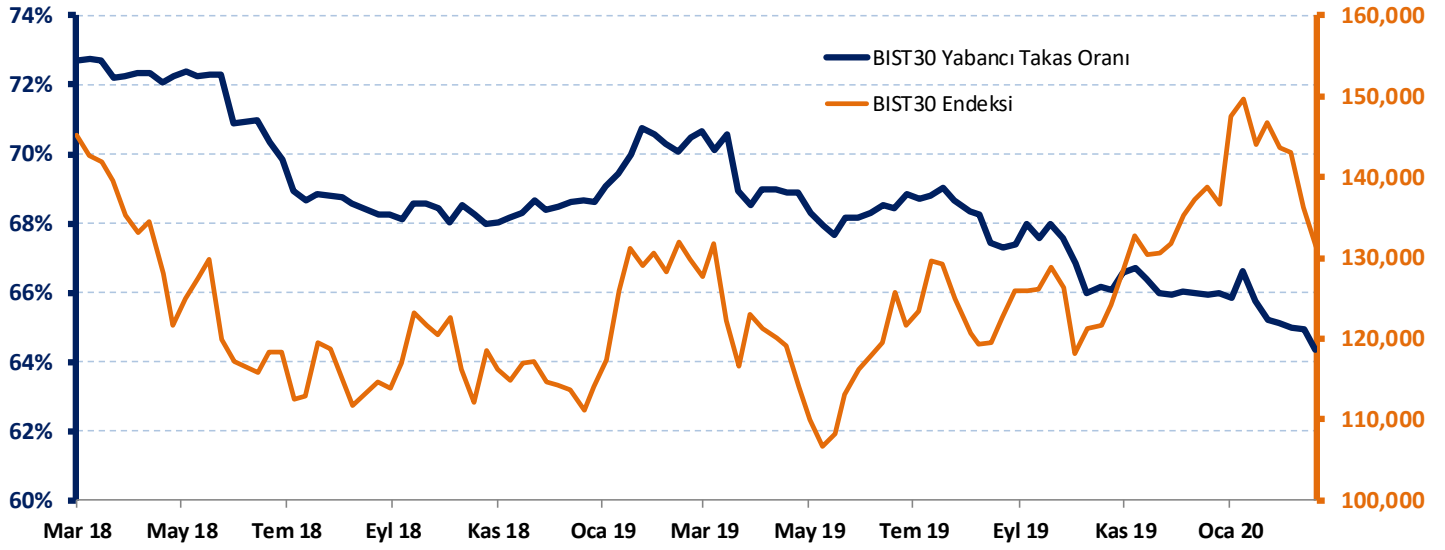
VAKBN TI - İlk 10 Yabancı Ortak	Pozisyon	Pozisyon Değişimi	Piyasa Değeri	Hisse Oranı	Bildirim Tarihi	Ülke
VANGUARD GROUP	35,606,432	-6,305	599,612,320	1.42%	31.01.2020	United States
DIMENSIONAL FUND ADV	21,333,403	135,262	359,254,510	0.85%	31.12.2019	United States
GRANTHAM MAYO VAN OT	17,948,619	-113,893	302,254,747	0.72%	30.11.2018	United States
ACADIAN ASSET MANAGE	10,074,057	0	169,647,121	0.40%	31.12.2019	United States
ALLIANZ SE	10,042,049	2,466,210	169,108,107	0.40%	24.02.2020	Germany
STATE OF CALIFORNIA	9,643,765	0	162,401,004	0.39%	30.06.2018	United States
SWEDBANK AB	9,571,867	9,571,867	161,190,242	0.38%	30.12.2019	Sweden
EAST CAPITAL ASSET M	8,054,179	-1,122,912	135,632,376	0.32%	30.12.2019	Luxembourg
BLACKROCK	6,863,292	4,979,596	115,577,838	0.27%	24.02.2020	United States
SEI INVESTMENTS CO	5,958,370	0	100,338,952	0.24%	31.01.2020	United States



YKBNK TI - İlk 10 Yabancı Ortak	Pozisyon	Pozisyon Değişimi	Piyasa Değeri	Hisse Oranı	Bildirim Tarihi	Ülke
UNICREDIT SPA	1,689,410,260	-1,007,458,040	28,449,669,036	20.00%	14.02.2020	Italy
INVESTEC PLC	70,476,570	5,086,866	1,186,825,450	0.83%	31.12.2019	United Kingdom
MASSACHUSETTS MUTUAL	53,420,575	0	899,602,491	0.63%	30.06.2019	United States
VANGUARD GROUP	52,860,138	-18,680	890,164,732	0.63%	31.01.2020	United States
DIMENSIONAL FUND ADV	43,794,134	22,803	737,493,223	0.52%	31.12.2019	United States
GRANTHAM MAYO VAN OT	41,209,907	0	693,974,840	0.49%	30.11.2018	United States
RUSSELL INVESTMENTS	22,190,067	-67,856	373,680,732	0.26%	31.01.2020	United States
ALLIANZ SE	16,154,476	4,642,200	272,041,378	0.19%	24.02.2020	Germany
BNP PARIBAS	12,761,101	5,019,708	214,896,943	0.15%	31.01.2020	France
STATE OF CALIFORNIA	12,492,972	0	210,381,650	0.15%	30.06.2018	United States



BIST 30 Yabancı Takas Oranı



Kaynak: HLY Yatırım Danışmanlığı & Bireysel Portföy Yönetimi

Not: BIST 30 Yabancı Takas Oranı, endeks kapsamındaki şirketlerin endeks ağırlıkları ve yabancı takas oranları esas alınarak hesaplanmış olup Takasbank tarafından açıklanan yabancı takas oranından farklılık göstermektedir.

Yatırım Danışmanlığı ve Bireysel Portföy Yönetimi

Gökçe ARSLAN

Müdür

Kübra ÇELİK

Uzman

Gözde ODABAŞI AĞBABA

Uzman

ytrdanismanligibpy@halkyatirim.com.tr

0 (212) 314 81 81

ÇEKİNCE

"Yatırım Danışmanlığı" hizmeti; aracı kurumlar, portföy yönetim şirketleri, mevduat kabul etmeyen bankalar ile müşteri arasında imzalanacak Yatırım Danışmanlığı sözleşmesi çerçevesinde sunulmaktadır. Burada yer alan bilgi, yorum ve tavsiyeleri, kişilerin yerindelik testi ile belirlediği risk seviyeleri dikkate alınarak, Halk Yatırım Yatırım Danışmanlığı ve Araştırma birimi nezdinde güvenilir olduğuna inanılan bilgi kaynaklarından yararlanılarak hazırlanmakta ve kişiye özel sunulmaktadır. Verilen bu tavsiyeler mali durumunuz ile risk ve getiri tercihlerinize uygun olmayabilir. Bu nedenle, risk yapınıza uygun olmayan şekilde sadece burada yer alan bilgilere dayanılarak yatırım kararı verilmesi beklentilerinize uygun sonuçlar doğurmayabilir. Size özel olarak tahsis edilen Yatırım Danışmanınız ile irtibata geçmeniz ve mali durumunuz ve risk seviyelerinize uygun kararları birlikte almanız tavsiye edilir.

Veri ve grafikler güvenilirliğine inandığımız güvenilir kaynaklardan derlenmiş olup, yapılan yorumlar sadece HALK YATIRIM MENKUL DEĞERLER A.Ş. Yatırım Danışmanlığı'nın beklentilerini yansıtmaktadır. Bu bilgiler ışığında yapılan ve yapılacak olan ileriye dönük yatırımların sonuçlarından Şirketimiz hiçbir şekilde sorumlu tutulamaz. Ayrıca, Halk Yatırım Menkul Kıymetler A.Ş.'nin yazılı izni olmadıkça içeriği kısmen ya da tamamen üçüncü kişilerce hiç bir şekilde ve ortamda yayınlanamaz, iktisap edilemez, alıntı yapılamaz, kullanılamaz. İleti, gönderilen kişiye özel ve münhasırdır. İlave olarak, bu raporun gönderildiği ve yukarıdaki açıklamalarımız doğrultusunda kullanıldığı ülkelerdeki yasal düzenlemelerden kaynaklı tüm talep ve dava haklarımız saklıdır.

Uyarı Notu: Bu e-posta'nın içerdiği bilgiler (ekleri dahil olmak üzere) gizlidir. Onayınız olmaksızın üçüncü kişilere açıklanamaz. Bu mesajın gönderilmek istendiği kişi değilse, lütfen mesajı sisteminizden derhal siliniz. Halk Yatırım Menkul Değerler A.Ş. bu mesajın içerdiği bilgilerin doğruluğu veya eksiksiz olduğu konusunda bir garanti vermemektedir. Bu nedenle bilgilerin ne şekilde olursa olsun, içeriğinden, iletilmesinden, alınmasından, saklanmasından sorumlu değildir. Bu mesajın içeriği yazarına ait olup, Halk Yatırım Menkul Değerler A.Ş.'nin görüşlerini içermeyebilir.

