

YABANCI KURUM
İŞLEMLERİ ANALİZİ
YATIRIM DANIŞMANLIĞI



 **HALKYATIRIM**

halkyatirim.com.tr | 444 42 55

BIST'te Yabancı Kurum İşlemleri Analizi

#Yatırım #BIST #İşlemAnalizi #Analiz #YatırımDanışmanlığı #YabancıKurum #Son30

7 Aralık 2020

Borsa İstanbul'da ağırlıklı olarak yabancı kurumsal yatırımcı işlemlerine aracılık eden kurumlardan derlediğimiz verilere göre 4 Aralık tarihinde bu kurumlar toplam 3.504 milyon TL alım, 3.618 milyon TL satım ile **"net 114 milyon TL satış"** gerçekleştirdi. Hacim ve kademelere göre alım tarafında **FROTO, TOASO, CCOLA, BIMAS** dikkat çekerken en çok satılan hisselerde ise **SELEC, ARCLK, ASELS, SOKM** öne çıkıyor.

Haftalık kümülatif para girişi **"net 878 milyon TL"** olurken, son bir aylık kümülatif rakamlarda ise **"net 4.610 milyon TL"** para girişi görülüyor.

BIST'te işlem gören şirketlerde gerçekleşen net alım ve net satım miktarlarının ortalama günlük işlem miktarlarına göre sıralı listesini (ilk 10 ve son 10 hisse) aşağıda görebilirsiniz:

BIST'te işlem gören şirketlerde gerçekleşen net alım ve net satım miktarlarının kademelerde bekleyen emir miktarına göre sıralı listesini (ilk 10 ve son 10 hisse) aşağıda görebilirsiniz:

Hacime Göre İlk ve Son 10

Günlük - 04/12/2020				Günlük - 04/12/2020					
Net A-S / Hacim Oranına göre İlk 10				Net A-S / Hacim Oranına göre Son 10					
#	Hisse	NA/H	Net Alış Değişim	#	Hisse	NS/H	Net Satış Değişim		
	XU030	-0.3%	-13,735,462	-0.19%					
	XU050	-0.3%	-15,097,142	-0.14%					
	XU100	-0.2%	-11,152,191	0.00%					
	100-X	-0.4%	-5,986,753						
1	FROTO	16%	161,037	6.07%	1	ENKAI	-17%	-589,360	-1.52%
2	TOASO	14%	538,210	1.37%	2	SELEC	-7%	-1,201,634	-9.96%
3	OZKGY	10%	1,089,949	0.87%	3	IZMDC	-7%	-25,223	-1.16%
4	ENJSA	10%	641,795	2.14%	4	ARCLK	-6%	-450,748	-1.18%
5	CCOLA	9%	98,776	1.40%	5	LOGO	-6%	-19,336	-1.27%
6	BERA	8%	312,085	9.93%	6	ASELS	-6%	-2,004,745	-0.67%
7	BIMAS	8%	293,227	-0.56%	7	AGHOL	-6%	-88,302	-1.52%
8	YATAS	8%	576,033	4.70%	8	TSPOR	-6%	-1,242,869	-4.54%
9	IHLAS	7%	5,994,481	-0.81%	9	SOKM	-6%	-559,772	-1.32%
10	ANHYT	7%	110,913	-0.25%	10	SAHOL	-5%	-1,257,099	0.00%

NA/H ve NS/H son güne ait net yabancı alış/satış adedinin son bir aylık ortalama günlük işlem adedine oranı

Kademelere Göre İlk ve Son 10

Günlük - 04/12/2020				Günlük - 04/12/2020					
Net A-S / Kademe Oranına göre İlk 10				Net A-S / Kademe Oranına göre Son 10					
#	Hisse	NA/K	Net Alış Değişim	#	Hisse	NS/K	Net Satış Değişim		
	XU030	-0.3%	-13,735,462	-0.19%					
	XU050	-0.3%	-15,097,142	-0.14%					
	XU100	-0.2%	-11,152,191	0.00%					
	100-X	-0.4%	-5,986,753						
1	ITTFH	1871 x	2,071,640	0.41%	1	SOKM	-354 x	-559,772	-1.32%
2	TOASO	669 x	538,210	1.37%	2	ARCLK	-323 x	-450,748	-1.18%
3	FROTO	454 x	161,037	6.07%	3	SELEC	-266 x	-1,201,634	-9.96%
4	ADEL	196 x	45,232	9.92%	4	ALGYO	-257 x	-73,108	-1.26%
5	BIMAS	195 x	293,227	-0.56%	5	ALKIM	-213 x	-47,674	-1.26%
6	CCOLA	175 x	98,776	1.40%	6	BRSAN	-178 x	-76,164	-1.84%
7	ERBOS	130 x	43,058	9.96%	7	ASELS	-165 x	-2,004,745	-0.67%
8	TAVHL	116 x	187,365	0.65%	8	ALCAR	-134 x	-13,428	-2.68%
9	AEFES	112 x	128,992	-1.60%	9	TKFEN	-108 x	-229,660	-0.07%
10	DOCO	61 x	6,640	0.50%	10	ULKER	-106 x	-134,715	-0.45%

NA/K ve NS/K son güne ait net yabancı alış/satış adedinin ortalama kademede hisse adedine oranı

Haftalık

Net A-S / Hacim Oranına göre İlk 10				Net A-S / Hacim Oranına göre Son 10					
#	Hisse	NA/H	Net Alış Değişim	#	Hisse	NS/H	Net Satış Değişim		
	XU030	0.9%	36,989,470	-0.49%					
	XU050	1.0%	48,131,644	-0.10%					
	XU100	0.9%	56,531,288	0.16%					
	100-X	0.2%	3,067,199						
1	BIMAS	69%	2,653,147	1.22%	1	ANSGR	-93%	-1,016,182	-0.70%
2	AEFES	44%	1,806,305	-1.51%	2	IZMDC	-52%	-188,825	-6.00%
3	VERTU	30%	548,172	0.82%	3	FROTO	-51%	-518,300	2.17%
4	ENJSA	18%	1,169,966	3.77%	4	ENKAI	-46%	-1,610,815	1.28%
5	BERA	17%	622,615	21.25%	5	LOGO	-38%	-123,957	-1.62%
6	ISCTR	16%	15,236,620	-2.79%	6	ULKER	-30%	-1,081,771	-1.17%
7	DYOBY	16%	665,458	18.26%	7	ARCLK	-24%	-1,839,289	-0.63%
8	ANHYT	13%	220,374	-2.82%	8	SOKM	-24%	-2,390,160	-0.42%
9	NUHCM	13%	185,083	13.63%	9	MAVI	-21%	-367,762	2.70%
10	OZKGY	12%	1,355,919	8.37%	10	INDES	-21%	-811,482	0.00%

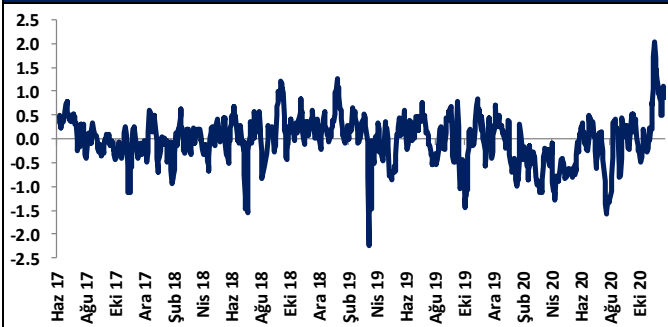
NA/H ve NS/H son 1 haftaya ait net yabancı alış/satış adedinin son bir aylık ortalama günlük işlem adedine oranı

Haftalık

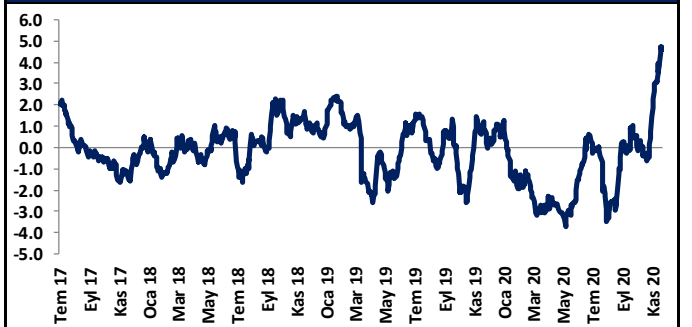
Net A-S / Kademe Oranına göre İlk 10				Net A-S / Kademe Oranına göre Son 10					
#	Hisse	NA/K	Net Alış Değişim	#	Hisse	NS/K	Net Satış Değişim		
	XU030	0.9%	36,989,470	-0.49%					
	XU050	1.0%	48,131,644	-0.10%					
	XU100	0.9%	56,531,288	0.16%					
	100-X	0.2%	3,067,199						
1	ITTFH	2798 x	3,099,187	4.24%	1	SOKM	-1510 x	-2,390,160	-0.42%
2	BIMAS	1763 x	2,653,147	1.22%	2	FROTO	-1460 x	-518,300	2.17%
3	AEFES	1574 x	1,806,305	-1.51%	3	ALKIM	-1388 x	-310,751	1.00%
4	HEKTS	505 x	192,191	0.23%	4	ARCLK	-1319 x	-1,839,289	-0.63%
5	PGSUS	447 x	317,042	2.51%	5	ULKER	-854 x	-1,081,771	-1.17%
6	NUHCM	260 x	185,083	13.63%	6	LOGO	-662 x	-123,957	-1.62%
7	ISCTR	215 x	15,236,620	-2.79%	7	BRSAN	-609 x	-260,352	-0.62%
8	OTKAR	213 x	40,388	3.57%	8	AKCNS	-606 x	-313,546	-2.17%
9	CIMSA	192 x	314,947	-0.51%	9	MPARK	-565 x	-917,010	3.33%
10	TUPRS	188 x	580,543	-0.58%	10	MAVI	-564 x	-367,762	2.70%

NA/K ve NS/K son güne ait net yabancı alış/satış adedinin ortalama kademede hisse adedine oranı

HAFTALIK Kümülatif Net Yabancı Para G/Ç - mlr TL*



AYLIK Kümülatif Net Yabancı Para G/Ç - mlr TL*



* Haftalık ve aylık net yabancı para girişi / çıkışı tutarları, verileri derlediğimiz kurumların geriye doğru 5 ve 22 işlem gününde ait net alım - satım toplamaları üzerinden hesaplanmaktadır. Veriler, fiyat değişimlerinden arındırılmamış TL bazlı nominal alım - satım toplamalarını göstermektedir.

BIST'te Yabancı Kurum İşlemleri Analizi

#Yatırım #BIST #İşlemAnalizi #Analiz #YatırımDanışmanlığı #YabancıKurum #Son30

Tutara Göre İlk ve Son 10 - Günlük

Günlük - 04/12/2020							
Net para girişine göre ilk 10				Net para çıkışına göre ilk 10			
#	Hisse	Adet	Tutar	#	Hisse	Adet	Tutar
1	BIMAS	293,227	20,731,163	1	ASELS	-2,004,745	-35,504,025
2	FROTO	161,037	19,694,767	2	TCELL	-1,748,508	-27,364,150
3	PETKM	3,978,464	18,460,074	3	DOHOL	-7,618,211	-21,788,083
4	TOASO	538,210	15,920,253	4	SELEC	-1,201,634	-18,036,529
5	GARAN	1,306,351	11,900,860	5	ISCTR	-2,251,195	-14,880,401
6	SASA	523,563	9,795,857	6	AKBNK	-2,109,394	-13,036,057
7	YATAS	576,033	7,321,382	7	SAHOL	-1,257,099	-12,822,413
8	IHLAS	5,994,481	7,313,267	8	ARCLK	-450,748	-12,819,276
9	ENJSA	641,795	7,059,749	9	TSKB	-5,405,881	-10,433,350
10	THYAO	537,451	6,540,783	10	TKNSA	-627,512	-9,111,477

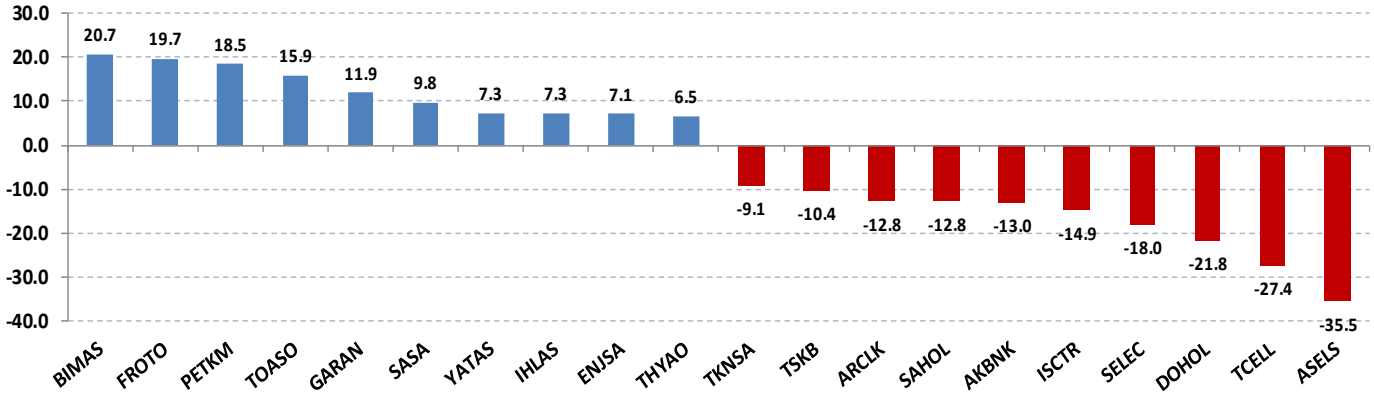
Net parasal büyüklük (tutar) bazında günlük olarak en fazla alınan ve en fazla satılan hisse senetleri

Tutara Göre İlk ve Son 10 - Haftalık

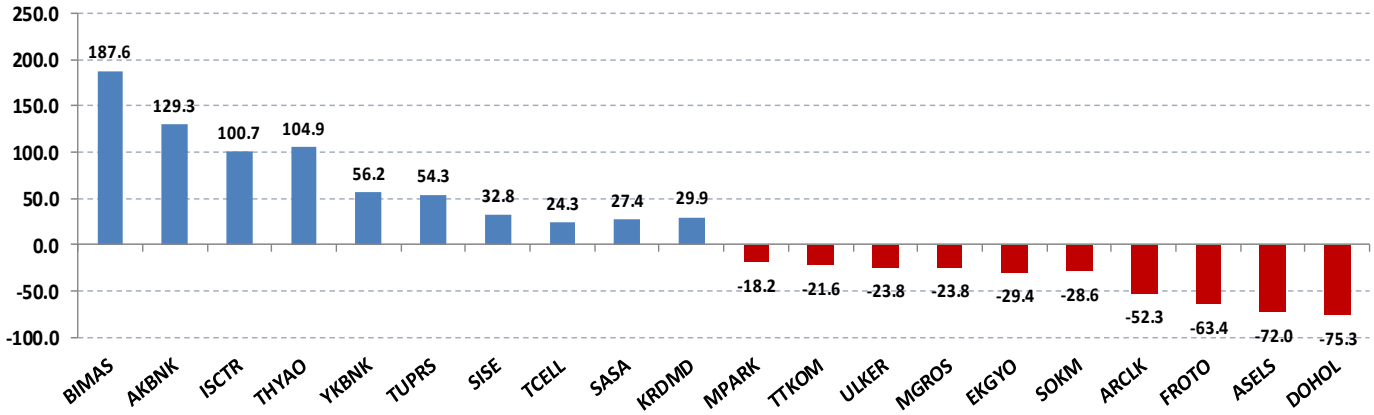
Haftalık								
Net para girişine göre ilk 10				Net para çıkışına göre ilk 10				
#	Hisse	Adet	Tutar	#	Hisse	Adet	Tutar	#
1	BIMAS	2,653,147	187,577,502	1	DOHOL	-26,339,466	-75,330,873	1
2	AKBNK	20,928,724	129,339,516	2	ASELS	-4,068,307	-72,049,724	2
3	ISCTR	15,236,620	100,714,060	3	FROTO	-518,300	-63,388,118	3
4	THYAO	8,621,918	104,928,744	4	ARCLK	-1,839,289	-52,309,379	4
5	YKBNK	19,301,446	56,167,209	5	SOKM	-2,390,160	-28,562,406	5
6	TUPRS	580,543	54,338,856	6	EKGYO	-13,779,783	-29,350,937	6
7	SISE	4,685,192	32,796,347	7	MGROS	-581,972	-23,814,287	7
8	TCELL	1,552,914	24,303,111	8	ULKER	-1,081,771	-23,798,967	8
9	SASA	1,464,864	27,407,614	9	TTKOM	-2,736,633	-21,564,668	9
10	KRDMD	6,096,983	29,936,189	10	MPARK	-917,010	-18,220,979	10

Net parasal büyüklük (tutar) bazında haftalık olarak en fazla alınan ve en fazla satılan hisse senetleri

Günlük net para giriş - çıkışı (milyon TL, ilk ve son 10 hisse)



Haftalık net para giriş - çıkışı (milyon TL, ilk ve son 10 hisse)



Şirketlerle ilgili Skor Kart'lara [buradan](#) ulaşabilirsiniz. Skor Kart, hisse senedine ilişkin güncel piyasa verilerinin yanı sıra, şirketin son 16 çeyreğine ilişkin önemli rasyo ve finansal verilerinin sunulduğu bir data setidir. Skor Kart ile bilanço dönemlerini takip edebilir, şirket bilançoları dahil tüm finansal şirket bilgilerine ulaşabilir ve güvenli yatırımın avantajlarından faydalanabilirsiniz.

BIST'te Yabancı Kurum İşlemleri Analizi

#Yatırım #BIST #İşlemAnalizi #Analiz #YatırımDanışmanlığı #YabancıKurum #Son30

Yabancı Kurumların, son 30 günde alım ve satım tarafında ısrarlı olduğu hisseler

Aşağıdaki grafikte, Borsa İstanbul'da ağırlıklı olarak yabancı kurumsal yatırımcı işlemlerine aracılık eden kurumların son 30 işlem gününde ısrarlı şekilde net alım veya net satım tarafında yer aldığı şirketler görülmektedir.

Yatay eksen, hacim kriterine göre net alıcılı ve net satıcılı şirketlerin son 30 gün içinde kaç gün ilk 10'a girdiğini, dikey eksen ise, bu dönemde ilgili hisse senetlerinin Borsa İstanbul'da sergiledikleri performansı göstermektedir.



Kaynak: Finnet

1. Bölge, son 30 işlem gününde yabancıların çoğunlukla net alıcı olduğu hisse senetlerinde kaç gün net alım tarafında kaldıklarını ve bu dönemki hisse senedi performanslarını,

2. Bölge, son 30 işlem gününde yabancıların çoğunlukla net satıcı olduğu hisse senetlerinde kaç gün net satım tarafında kaldıklarını ve bu dönemki hisse senedi performanslarını göstermektedir.

BIST'te Yabancı Kurum İşlemleri Analizi

#Yatırım #BIST #İşlemAnalizi #Analiz #YatırımDanışmanlığı #YabancıKurum #Son30

Yabancı Kurumların, son 30 günde alım ve satım tarafında ısrarlı olduğu hisselerin göreceli performans incelemesi

Önceki sayfada yer alan şirketlerin, BIST'e görece performansları,

Yatay eksen, hacim kriterine göre net alıcılı ve net satıcılı şirketlerin son 30 gün içinde kaç gün ilk 10'a girdiğini, dikey eksen ise, bu dönemde ilgili hisse senetlerinin Borsa İstanbul'da sergiledikleri göreceli performansı göstermektedir.



Kaynak: Finnet

1. Bölge, son 30 işlem gününde yabancıların çoğunlukla net alıcı olduğu hisse senetlerinde kaç gün net alım tarafında kaldıklarını ve bu dönemki hisse senedi göreceli performanslarını,

2. Bölge, son 30 işlem gününde yabancıların çoğunlukla net satıcı olduğu hisse senetlerinde kaç gün net satım tarafında kaldıklarını ve bu dönemki hisse senedi göreceli performanslarını göstermektedir.

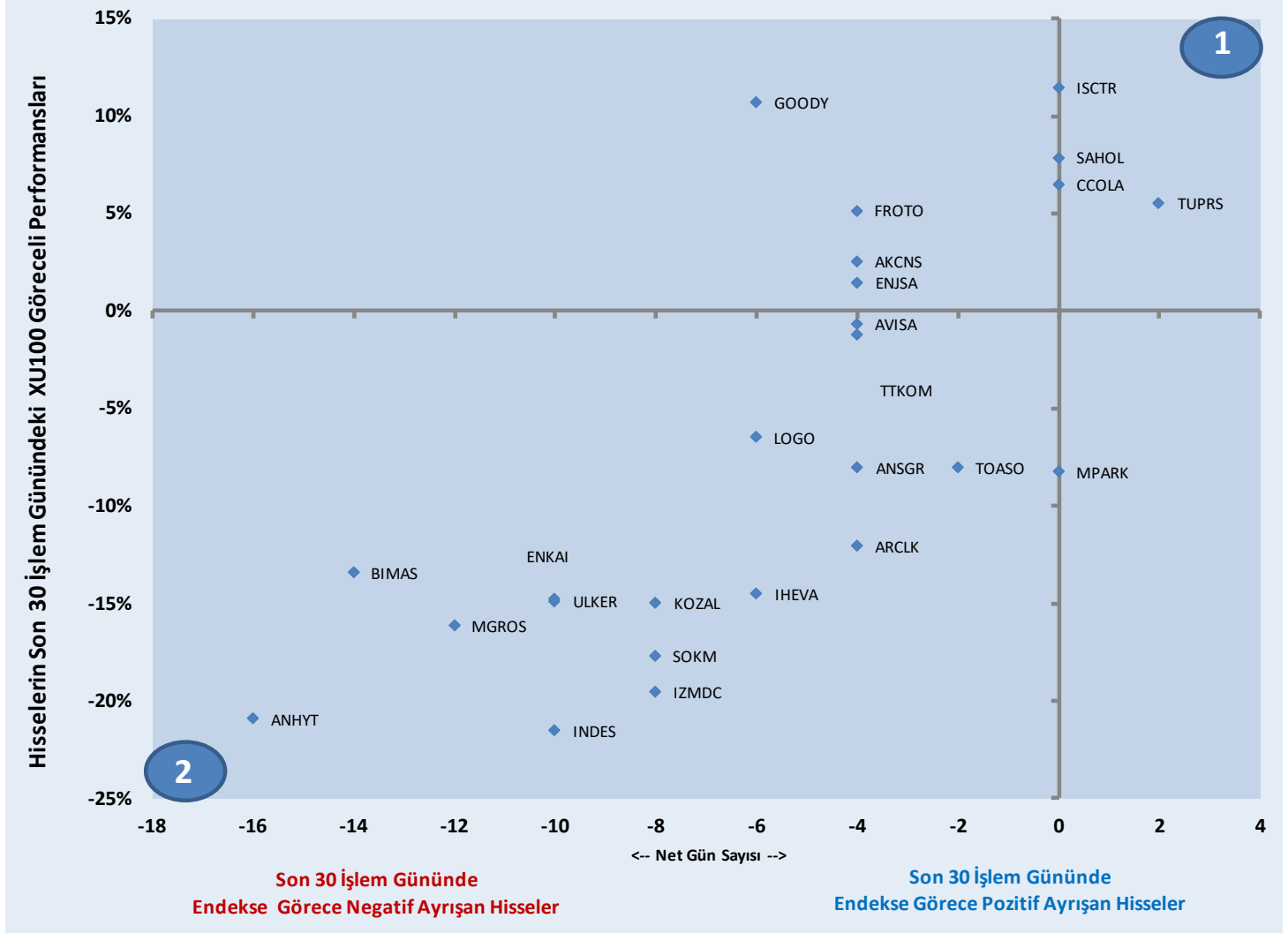
BIST'te Yabancı Kurum İşlemleri Analizi

#Yatırım #BIST #İşlemAnalizi #Analiz #YatırımDanışmanlığı #YabancıKurum #Son30

Yabancı Kurumların, son 30 günde alım ve satım tarafında ısrarlı olduğu hisseler için güçlülük incelemesi

Yabancıların, net alım ya da net satım tarafında ısrarlı oldukları hisselerin, son 30 gün içinde BIST 100 endeksine görece pozitif ya da negatif ayrışma sayıları (net) ve bu dönemdeki toplam göreceli performansları.

Yatay eksen, son 30 gün içinde yabancıların net alıcı / net satıcı olduğu şirketlerin bu dönemde BIST göreceli pozitif veya negatif ayrıştığı gün sayılarını, Dikey eksen ise bu dönemde ilgili hisse senetlerinin Borsa İstanbul'da sergiledikleri göreceli performansı göstermektedir.



Kaynak: Finnet

1. Bölge, son 30 günde endeks görece pozitif ayrışma gün sayısı yüksek olan hisse senetlerini ve bu dönemki göreceli performanslarını,
2. Bölge, son 30 günde endeks görece negatif ayrışma gün sayısı yüksek olan hisse senetlerini ve bu dönemki göreceli performanslarını göstermektedir.

BIST'te Yabancı Kurum İşlemleri Analizi

Künye

Yatırım Danışmanlığı ve Bireysel Portföy Yönetimi

Gökçe ARSLAN
Direktör

Şafak AKDAŞ
Müdür

Tuba ŞAHİN
Yönetmen

Gözde ODABAŞI AĞBABA
Uzman

Semih Can ÖZER
Uzman

ytrdanismanligibpy@halkyatirim.com.tr
0 (212) 314 81 81

ÇEKİNCE

"Yatırım Danışmanlığı" hizmeti; aracı kurumlar, portföy yönetim şirketleri, mevduat kabul etmeyen bankalar ile müşteri arasında imzalanacak Yatırım Danışmanlığı sözleşmesi çerçevesinde sunulmaktadır. Burada yer alan bilgi, yorum ve tavsiyeleri, kişilerin yerindelik testi ile belirlediği risk seviyeleri dikkate alınarak, Halk Yatırım Yatırım Danışmanlığı ve Araştırma birimi nezdinde güvenilir olduğuna inanılan bilgi kaynaklarından yararlanarak hazırlanmakta ve kişiye özel sunulmaktadır. Verilen bu tavsiyeler mali durumunuz ile risk ve getiri tercihlerinize uygun olmayabilir. Bu nedenle, risk yapınıza uygun olmayan şekilde sadece burada yer alan bilgilere dayanılarak yatırım kararı verilmesi beklentilerinize uygun sonuçlar doğurmayabilir. Size özel olarak tahsis edilen Yatırım Danışmanınız ile irtibata geçmeniz ve mali durumunuz ve risk seviyelerinize uygun kararları birlikte almanız tavsiye edilir.

Veri ve grafikler güvenilirliğine inandığımız güvenilir kaynaklardan derlenmiş olup, yapılan yorumlar sadece HALK YATIRIM MENKUL DEĞERLER A.Ş. Yatırım Danışmanlığı'nın beklentilerini yansıtmaktadır. Bu bilgiler ışığında yapılan ve yapılacak olan ileriye dönük yatırımların sonuçlarından Şirketimiz hiçbir şekilde sorumlu tutulamaz. Ayrıca, Halk Yatırım Menkul Kıymetler A.Ş.'nin yazılı izni olmadıkça içeriği kısmen ya da tamamen üçüncü kişilerce hiç bir şekil ve ortamda yayınlanamaz, iktisap edilemez, alıntı yapılamaz, kullanılamaz. İleti, gönderilen kişiye özel ve münhasırdır. İlave olarak, bu raporun gönderildiği ve yukarıdaki açıklamalarımız doğrultusunda kullanıldığı ülkelerdeki yasal düzenlemelerden kaynaklı tüm talep ve dava haklarımız saklıdır.

Uyarı Notu: Bu e-posta'nın içerdiği bilgiler (ekleri dahil olmak üzere) gizlidir. Onayımız olmaksızın üçüncü kişilere açıklanamaz. Bu mesajın gönderilmek istendiği kişi değilseniz, lütfen mesajı sisteminizden derhal siliniz. Halk Yatırım Menkul Değerler A.Ş. bu mesajın içerdiği bilgilerin doğruluğu veya eksiksiz olduğu konusunda bir garanti vermemektedir. Bu nedenle bilgilerin ne şekilde olursa olsun, içeriğinden, iletilmesinden, alınmasından, saklanmasından sorumlu değildir. Bu mesajın içeriği yazarına ait olup, Halk Yatırım Menkul Değerler A.Ş.'nin görüşlerini içermeyebilir.