

Aşağıdaki tabloda BIST 30 şirketlerinin son üç aylık yabancı takas oranlarını, oran değişimlerini, bu dönemki en düşük ve en yüksek yabancı takas oranlarını ve ilgili tarihlere dair fiyatlar ile yabancı yatırımcıların son dönem aktivitelerini görebilirsiniz.

Tablodaki verilere baktığımızda, yüksek yabancı takas oranına karşın KCHOL ve TAVHL'da son dönemde yabancıların pozisyon azaltması, TCELL'de ise pozisyon artışı dikkat çekiyor.

XU030 Yabancı Takas Oranları (YTO), Son 3 Ay											9 Ekim 2020 Cuma işlemleri sonucu oluşan 13 Ekim 2020 Salı takas verileri kullanılmıştır.		
Şirket *	Son Fiyat	Son Yab. Tks. Oranı	Δ (Oran, bp)			Son 3 Ay En Yüksek / En Düşük Yabancı Takas Oranı (YTO)	Δ (Oran, bp)	Tks. Tarihi ve YTO Eğilimi	Fiyat (T-2)	Δ (Fiyat,%)	Yabancı Aksiyonu		
			1 hafta	1 ay	3 ay								
TCELL	16.44	84.4%	36 bp	3406 bp	613 bp	En Düşük 50.3% En Yüksek 84.4%	3406 bp 0 bp	15.09.2020 13.10.2020	14.32 16.01	14.8% 2.7%	Dengeli		
SAHOL	8.54	63.3%	18 bp	-62 bp	-166 bp	En Düşük 62.8% En Yüksek 65.0%	55 bp -166 bp	29.09.2020 21.07.2020	7.96 9.45	7.3% -9.6%	Son Dönemde Alıcılar		
KCHOL	14.83	63.1%	-319 bp	-676 bp	-1243 bp	En Düşük 63.1% En Yüksek 75.7%	0 bp -1261 bp	13.10.2020 28.07.2020	14.71 17.45	0.8% -15.0%	Satıcılar		
BIMAS	69.45	62.4%	10 bp	-22 bp	-304 bp	En Düşük 62.1% En Yüksek 65.7%	32 bp -327 bp	18.08.2020 28.07.2020	67.20 73.85	3.3% -6.0%	Son Dönemde Alıcılar		
ARCLK	26.56	58.7%	-203 bp	-119 bp	779 bp	En Düşük 50.9% En Yüksek 61.3%	779 bp -259 bp	21.07.2020 22.09.2020	21.28 23.98	24.8% 10.8%	Son Dönemde Satıcılar		
TAVHL	15.47	57.8%	-34 bp	-148 bp	-744 bp	En Düşük 57.8% En Yüksek 66.6%	0 bp -881 bp	13.10.2020 11.08.2020	15.48 17.08	-0.1% -9.4%	Son Dönemde Satıcılar		
EREGL	9.61	57.8%	-21 bp	3 bp	-168 bp	En Düşük 57.7% En Yüksek 59.5%	10 bp -168 bp	08.09.2020 21.07.2020	8.78 8.70	9.5% 10.5%	Dengeli		
KOZAA	13.58	54.7%	11 bp	102 bp	13 bp	En Düşük 53.5% En Yüksek 55.4%	122 bp -64 bp	11.08.2020 04.08.2020	13.63 14.53	-0.4% -6.5%	Son Dönemde Alıcılar		
AKBNK	5.16	51.5%	32 bp	115 bp	-497 bp	En Düşük 50.3% En Yüksek 56.5%	122 bp -497 bp	22.09.2020 21.07.2020	4.87 5.82	6.0% -11.3%	Son Dönemde Alıcılar		
KOZAL	80.30	49.2%	-58 bp	-171 bp	-861 bp	En Düşük 49.2% En Yüksek 58.6%	0 bp -941 bp	13.10.2020 04.08.2020	80.35 88.60	-0.1% -9.4%	Son Dönemde Satıcılar		
TTKOM	7.52	46.4%	145 bp	269 bp	-808 bp	En Düşük 43.4% En Yüksek 54.5%	301 bp -808 bp	01.09.2020 21.07.2020	6.94 8.15	8.4% -7.7%	Son Dönemde Alıcılar		
GARAN	7.12	44.6%	-117 bp	-115 bp	-842 bp	En Düşük 44.6% En Yüksek 53.6%	0 bp -892 bp	13.10.2020 28.07.2020	7.10 7.91	0.3% -10.0%	Son Dönemde Satıcılar		
ISCTR	5.37	44.0%	11 bp	2 bp	-76 bp	En Düşük 43.6% En Yüksek 45.0%	48 bp -93 bp	25.08.2020 28.07.2020	5.02 5.29	7.0% 1.5%	-		
MGROS	42.00	43.6%	6 bp	143 bp	23 bp	En Düşük 42.1% En Yüksek 43.6%	149 bp 0 bp	11.08.2020 13.10.2020	38.54 41.60	9.0% 1.0%	Son Dönemde Alıcılar		
DOHOL	2.49	42.1%	-81 bp	-2 bp	-34 bp	En Düşük 40.0% En Yüksek 42.9%	210 bp -81 bp	11.08.2020 06.10.2020	1.97 2.42	26.4% 2.9%	Dengeli		
ASELS	18.24	39.9%	-140 bp	468 bp	455 bp	En Düşük 33.9% En Yüksek 41.3%	599 bp -140 bp	18.08.2020 06.10.2020	17.27 18.40	5.6% -0.9%	Dengeli		
EKGYO	1.84	38.4%	-20 bp	-141 bp	244 bp	En Düşük 36.0% En Yüksek 40.5%	244 bp -209 bp	21.07.2020 08.09.2020	2.27 1.74	-19.0% 5.7%	Satıcılar		
TUPRS	80.90	33.8%	100 bp	31 bp	-1173 bp	En Düşük 32.8% En Yüksek 45.8%	100 bp -1196 bp	06.10.2020 28.07.2020	79.55 87.35	1.7% -7.4%	Dengeli		
THYAO	10.73	29.1%	70 bp	-198 bp	-193 bp	En Düşük 28.4% En Yüksek 31.9%	70 bp -279 bp	06.10.2020 01.09.2020	10.62 11.00	1.0% -2.5%	Dengeli		
SISE	6.86	27.3%	-17 bp	1196 bp	832 bp	En Düşük 14.7% En Yüksek 27.5%	1257 bp -17 bp	08.09.2020 06.10.2020	6.22 7.04	10.3% -2.6%	Dengeli		
YKBNK	2.17	22.0%	55 bp	10 bp	-161 bp	En Düşük 21.5% En Yüksek 23.8%	55 bp -173 bp	06.10.2020 28.07.2020	2.13 2.36	1.9% -8.1%	Dengeli		
PETKM	4.63	20.4%	72 bp	60 bp	230 bp	En Düşük 18.1% En Yüksek 20.4%	230 bp 0 bp	21.07.2020 13.10.2020	4.23 4.61	9.5% 0.4%	Son Dönemde Alıcılar		
TKFEN	15.17	19.4%	-33 bp	-71 bp	-508 bp	En Düşük 19.4% En Yüksek 24.5%	0 bp -508 bp	13.10.2020 21.07.2020	15.09 16.91	0.5% -10.3%	Son Dönemde Satıcılar		
TSKB	1.14	18.9%	10 bp	-110 bp	-150 bp	En Düşük 18.8% En Yüksek 20.4%	10 bp -154 bp	06.10.2020 28.07.2020	1.10 1.25	3.6% -8.8%	Dengeli		
KRDMD	3.61	14.4%	-180 bp	52 bp	216 bp	En Düşük 12.2% En Yüksek 16.2%	216 bp -180 bp	21.07.2020 06.10.2020	3.10 3.44	16.5% 4.9%	Dengeli		
PGSUS	47.74	13.5%	43 bp	48 bp	191 bp	En Düşük 11.1% En Yüksek 13.5%	237 bp 0 bp	11.08.2020 13.10.2020	45.40 47.02	5.2% 1.5%	Son Dönemde Alıcılar		
GUBRF	33.98	7.4%	-36 bp	29 bp	-52 bp	En Düşük 7.1% En Yüksek 8.0%	35 bp -52 bp	18.08.2020 21.07.2020	29.04 28.20	17.0% 20.5%	-		
HALKB	5.09	5.7%	13 bp	-41 bp	-237 bp	En Düşük 5.5% En Yüksek 8.0%	13 bp -237 bp	06.10.2020 21.07.2020	5.07 6.02	0.4% -15.4%	Dengeli		
VAKBN	4.10	5.2%	-34 bp	-145 bp	-408 bp	En Düşük 5.2% En Yüksek 9.3%	0 bp -408 bp	13.10.2020 21.07.2020	4.07 4.99	0.7% -17.8%	Satıcılar		
OYAKC	8.64	2.3%	13 bp	44 bp	112 bp	En Düşük 1.1% En Yüksek 2.3%	122 bp 0 bp	28.07.2020 13.10.2020	8.80 8.01	-1.8% 7.9%	Alıcılar		

* Yabancıların görece daha çok tercih ettikleri (yabancı takas oranı yüksek) hisseler

* Yabancıların görece daha az tercih ettikleri (yabancı takas oranı düşük) hisseler

Kaynak: Matriks, HLY Yatırım Danışmanlığı ve Bireysel Portföy Yönetimi



Yabancı Takas Oranları

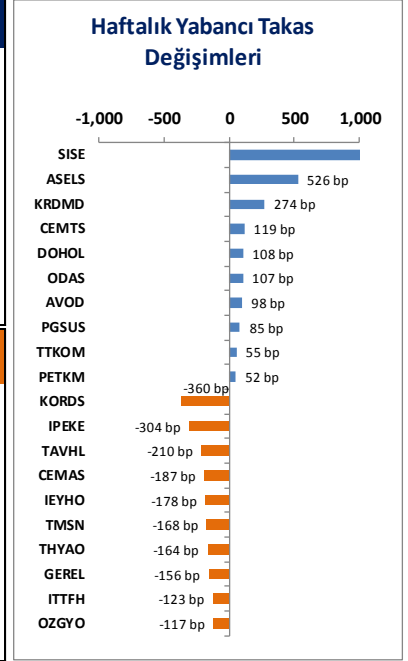
BIST 100 Şirketlerinin periyodik yabancı takas oranı değişimleri

Aşağıdaki tabloda BIST 100 şirketlerinin son bir hafta, iki hafta, bir ay, üç ay ve altı aylık dönemlerde yabancı takas oranlarındaki değişimleri takası en çok artan ve azalan ilk on şirket bazında görebilirsiniz.

AEFES son 3 aylık dönemde, **ODAS**, **TTKOM** ve **KERV** ise son 1 aylık dönemde yabancı takas oranında devam eden düzenli artış ile ; **IPEKE** son 6 aylık dönemde, **KCHOL** ve **ALGYO** ise son 3 aylık dönemde yabancı takas oranında devam eden düzenli azalış ile dikkat çekmektedir.

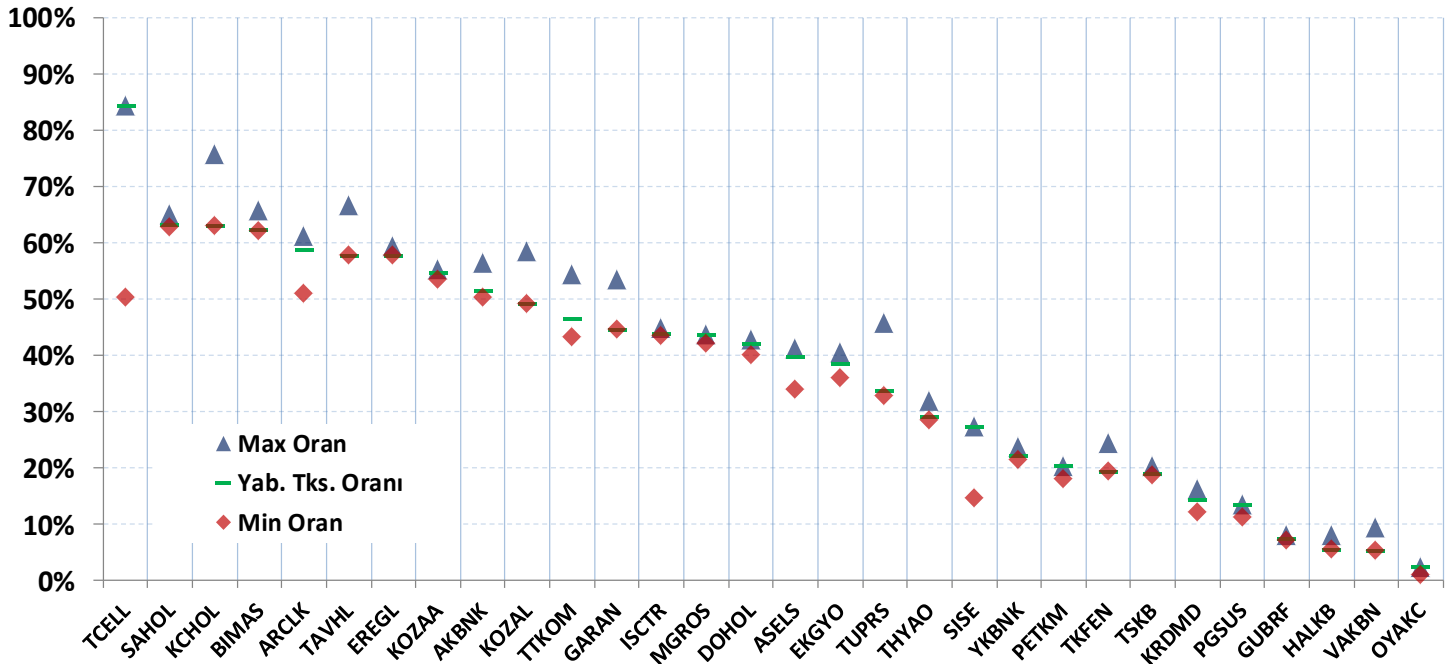
YABANCI TAKAS ORANI EN ÇOK ARTAN İLK 10 HİSSE (BIST - 100, bp)						
	Haftalık	2 Haftalık	Aylık	3 Aylık	6 Aylık	
1	ODAS 274 bp	SISE 1015 bp	TCELL 3406 bp	SISE 805 bp	MGROS 1454 bp	
2	TTKOM 145 bp	ASELS 387 bp	SISE 1196 bp	ARCLK 738 bp	ASELS 1073 bp	
3	KERV 110 bp	ODAS 381 bp	ASELS 468 bp	AEFES 641 bp	TTRAK 1059 bp	
4	AEFES 103 bp	TTKOM 200 bp	ODAS 359 bp	TCELL 556 bp	ENJSA 953 bp	
5	TUPRS 100 bp	KERV 148 bp	TTKOM 269 bp	ASELS 521 bp	OZGYO 842 bp	
6	OTKAR 76 bp	PGSUS 127 bp	KERV 196 bp	ENJSA 368 bp	ECILC 534 bp	
7	PETKM 72 bp	PETKM 124 bp	IHLAS 193 bp	SASA 316 bp	FROTO 473 bp	
8	THYAO 70 bp	AEFES 110 bp	AEFES 172 bp	KOZAA 298 bp	PETKM 471 bp	
9	ALARK 68 bp	KRDMD 94 bp	ENJSA 165 bp	TTRAK 298 bp	IHLAS 402 bp	
10	ISFIN 57 bp	OTKAR 91 bp	INDES 156 bp	FROTO 293 bp	SASA 382 bp	

YABANCI TAKAS ORANI EN ÇOK AZALAN İLK 10 HİSSE (BIST - 100, bp)						
	Haftalık	2 Haftalık	Aylık	3 Aylık	6 Aylık	
1	KCHOL -319 bp	IPEKE -488 bp	IPEKE -852 bp	IPEKE -1953 bp	VAKBN -5009 bp	
2	ARCLK -203 bp	KORDS -418 bp	KCHOL -676 bp	ALGYO -1607 bp	HALKB -3501 bp	
3	CEMFS -202 bp	KCHOL -359 bp	OZGYO -647 bp	OZGYO -1335 bp	TUPRS -2967 bp	
4	IPEKE -183 bp	IEYHO -313 bp	IEYHO -612 bp	TUPRS -1281 bp	TAVHL -2558 bp	
5	KRDMD -180 bp	TAVHL -244 bp	KORDS -514 bp	KCHOL -1241 bp	TKFEN -2509 bp	
6	ALGYO -147 bp	METRO -232 bp	METRO -414 bp	PRKME -972 bp	GARAN -2491 bp	
7	ASELS -140 bp	ARCLK -221 bp	ISGYO -358 bp	KORDS -926 bp	IPEKE -2313 bp	
8	IEYHO -135 bp	CEMAS -188 bp	AKSA -353 bp	MPARK -918 bp	MPARK -2228 bp	
9	GARAN -117 bp	ALGYO -187 bp	ALGYO -337 bp	TTKOM -915 bp	TTKOM -1547 bp	
10	METRO -116 bp	OZGYO -183 bp	MAVI -269 bp	GARAN -889 bp	AKBNK -1501 bp	



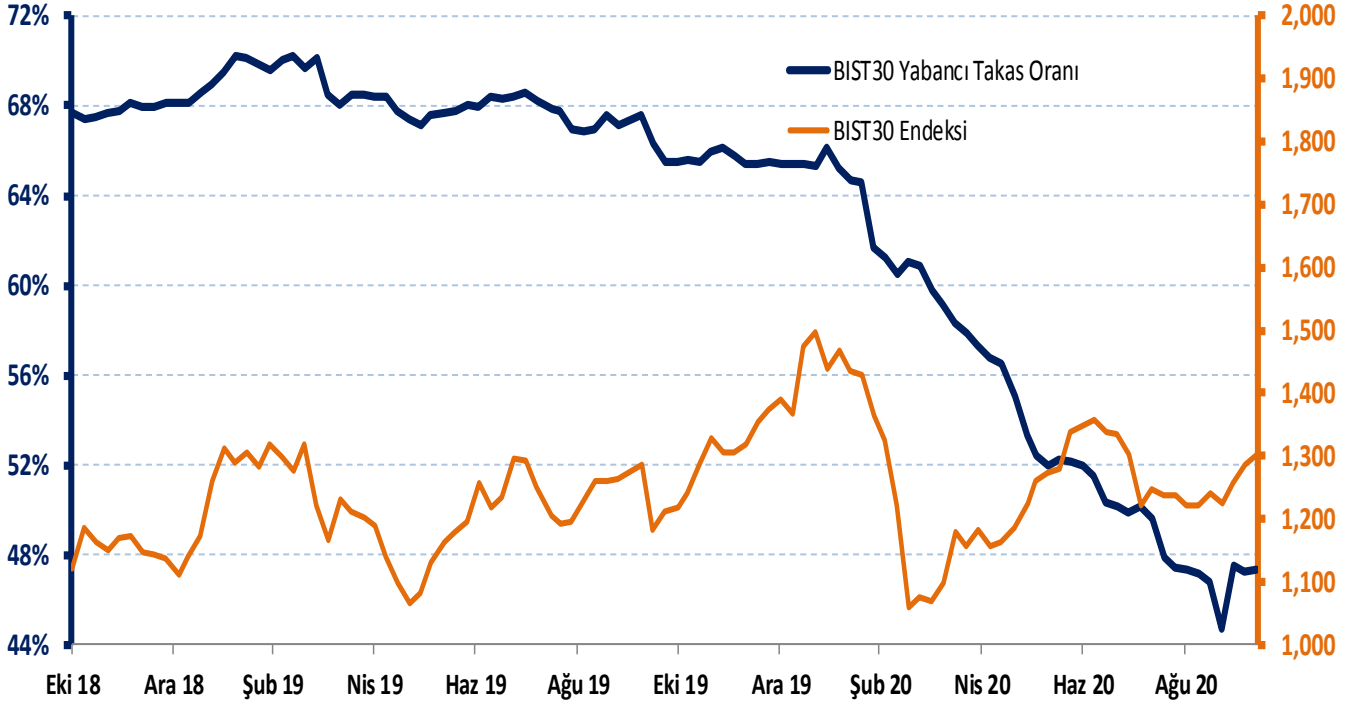
BIST 30 Şirketlerinin Son 3 Aylık Yabancı Takas Oranları

Aşağıdaki tabloda, BIST 30 şirketlerinin cari yabancı takas oranlarının son üç aylık dönemde gördükleri en yüksek ve en düşük yabancı takas oranlarına olan konumunu görebilirsiniz. Tablo, cari yabancı takas oranı en yüksek hisseden en düşük hisseye doğru sıralanmıştır.



Kaynak: Matriks, HLY Yatırım Danışmanlığı ve Bireysel Portföy Yönetimi

BIST 30 Yabancı Takas Oranı



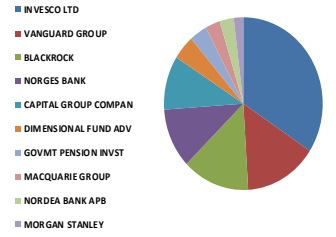
Kaynak: HLY Yatırım Danışmanlığı & Bireysel Portföy Yönetimi

Not: BIST 30 Yabancı Takas Oranı, endeks kapsamındaki şirketlerin endeks ağırlıkları ve yabancı takas oranları esas alınarak hesaplanmış olup Takasbank tarafından açıklanan yabancı takas oranından farklılık göstermektedir.

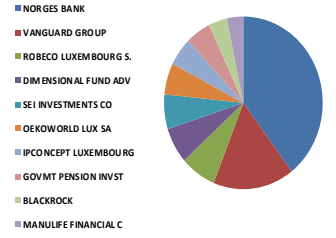
Yabancı Takas Oranları

BIST 30 - İlk 10 Yabancı Hissedar Pozisyonu

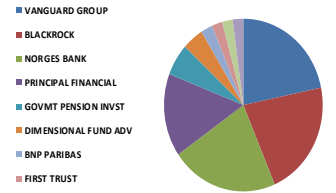
AKBNK TI - İlk 10 Yabancı Ortak	Pozisyon	Pozisyon Değişimi	Piyasa Değeri	Hisse Oranı	Bildirim Tarihi	Ülke
INVECO LTD	229,040,074	-13,729	3,857,034,881	4.40%	12.10.2020	United States
VANGUARD GROUP	99,365,748	-1,644,881	1,673,319,211	1.91%	31.08.2020	United States
BLACKROCK	91,750,318	-88,214	1,545,075,369	1.76%	09.10.2020	United States
NORGES BANK	74,635,608	0	1,256,863,650	1.44%	31.12.2019	Norway
CAPITAL GROUP COMPAN	67,707,107	-106,088,591	1,140,187,692	1.30%	30.06.2020	United States
DIMENSIONAL FUND ADV	30,429,231	189,510	512,428,255	0.59%	31.07.2020	United States
GOVMT PENSION INVST	24,020,828	0	404,510,747	0.46%	31.03.2020	Japan
MACQUARIE GROUP	20,095,697	0	338,411,541	0.39%	31.08.2020	Australia
NORDEA BANK APB	19,402,491	42,858	326,737,951	0.37%	31.08.2020	Sweden
MORGAN STANLEY	13,000,504	-15,103,635	218,928,489	0.25%	31.08.2020	United States



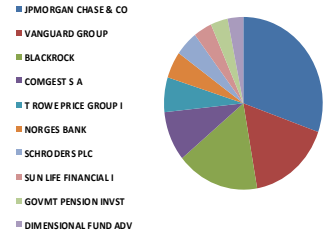
ARCLK TI - İlk 10 Yabancı Ortak	Pozisyon	Pozisyon Değişimi	Piyasa Değeri	Hisse Oranı	Bildirim Tarihi	Ülke
NORGES BANK	13,615,327	0	229,282,109	2.01%	31.12.2019	Norway
VANGUARD GROUP	5,682,809	-531,114	95,698,504	0.84%	31.08.2020	United States
ROBECO LUXEMBOURG S.	2,508,507	2,508,507	42,243,258	0.37%	31.08.2020	Luxembourg
DIMENSIONAL FUND ADV	2,281,746	21,244	38,424,603	0.34%	31.07.2020	United States
SEI INVESTMENTS CO	2,208,036	-246,352	37,183,327	0.33%	30.09.2020	United States
OEKOWORLD LUX SA	2,050,000	2,050,000	34,522,000	0.30%	30.06.2020	Luxembourg
IPCONCEPT LUXEMBOURG	1,805,951	286,500	30,412,215	0.27%	30.06.2020	Luxembourg
GOVMT PENSION INVST	1,772,683	0	29,851,982	0.26%	31.03.2020	Japan
BLACKROCK	1,316,527	-133,685	22,170,315	0.19%	31.08.2020	United States
MANULIFE FINANCIAL C	1,178,484	496,773	19,845,671	0.17%	30.09.2020	Canada



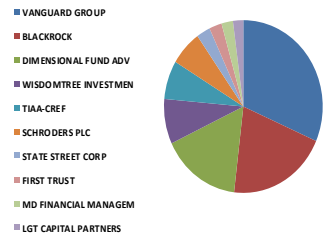
ASELS TI - İlk 10 Yabancı Ortak	Pozisyon	Pozisyon Değişimi	Piyasa Değeri	Hisse Oranı	Bildirim Tarihi	Ülke
VANGUARD GROUP	20,842,867	-136,429	350,993,883	0.91%	31.08.2020	United States
BLACKROCK	20,758,597	97,557	349,574,777	0.91%	09.10.2020	United States
NORGES BANK	20,734,392	0	349,167,164	0.91%	31.12.2019	Norway
PRINCIPAL FINANCIAL	14,820,400	1,025,000	249,575,538	0.65%	31.08.2020	United States
GOVMT PENSION INVST	5,770,368	0	97,172,998	0.25%	31.03.2020	Japan
DIMENSIONAL FUND ADV	4,100,015	1,313,174	69,044,253	0.18%	31.07.2020	United States
BNP PARIBAS	2,231,860	-66,845	37,584,523	0.10%	31.08.2020	France
FIRST TRUST	2,137,611	0	35,997,370	0.09%	12.10.2020	United States
FMR LLC	2,111,546	2,740	35,558,435	0.09%	31.08.2020	United States
LYXOR	2,092,812	888	35,242,954	0.09%	13.10.2020	France



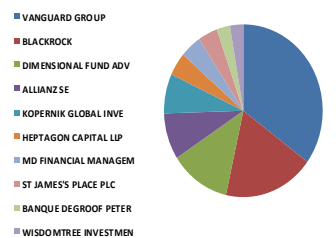
BIMAS TI - İlk 10 Yabancı Ortak	Pozisyon	Pozisyon Değişimi	Piyasa Değeri	Hisse Oranı	Bildirim Tarihi	Ülke
JPMORGAN CHASE & CO	29,502,440	2,599,786	496,821,094	4.86%	12.10.2020	United States
VANGUARD GROUP	16,322,035	-186,037	274,863,072	2.69%	31.08.2020	United States
BLACKROCK	16,319,542	-2,760	274,821,090	2.69%	09.10.2020	United States
COMGEST S A	9,043,865	-703,557	152,298,688	1.49%	30.06.2020	France
T ROWE PRICE GROUP I	6,330,812	-1,242,237	106,610,875	1.04%	30.06.2020	United States
NORGES BANK	4,849,646	0	81,668,039	0.80%	31.12.2019	Norway
SCHROEDERS PLC	4,562,733	-1,226,521	76,836,424	0.75%	31.08.2020	United Kingdom
SUN LIFE FINANCIAL I	3,634,886	37,744	61,211,481	0.60%	31.08.2020	Canada
GOVMT PENSION INVST	3,380,285	0	56,924,000	0.56%	31.03.2020	Japan
DIMENSIONAL FUND ADV	3,068,594	-119,030	51,675,123	0.51%	31.07.2020	United States



DOHOL TI - İlk 10 Yabancı Ortak	Pozisyon	Pozisyon Değişimi	Piyasa Değeri	Hisse Oranı	Bildirim Tarihi	Ülke
VANGUARD GROUP	35,277,196	-2,262,974	594,067,986	1.35%	31.08.2020	United States
BLACKROCK	22,843,755	7,472	384,688,838	0.87%	09.10.2020	United States
DIMENSIONAL FUND ADV	18,073,925	-3,665,293	304,364,900	0.69%	31.07.2020	United States
WISDOMTREE INVESTMEN	9,314,399	0	156,854,481	0.36%	12.10.2020	United States
TIAA-CREF	8,055,111	0	135,648,070	0.31%	31.08.2020	United States
SCHROEDERS PLC	7,340,701	0	123,617,406	0.28%	31.07.2020	United Kingdom
STATE STREET CORP	3,218,219	0	54,194,808	0.12%	12.10.2020	United States
FIRST TRUST	2,809,929	0	47,319,205	0.11%	12.10.2020	United States
MD FINANCIAL MANAGEM	2,536,025	741,469	42,706,661	0.10%	30.09.2020	Canada
LGT CAPITAL PARTNERS	2,341,573	-1,883,358	39,432,090	0.09%	31.05.2019	Switzerland



EKGYO TI - İlk 10 Yabancı Ortak	Pozisyon	Pozisyon Değişimi	Piyasa Değeri	Hisse Oranı	Bildirim Tarihi	Ülke
VANGUARD GROUP	73,820,072	1,750,124	1,243,130,024	1.94%	31.08.2020	United States
BLACKROCK	38,761,375	-477,480	652,741,561	1.02%	09.10.2020	United States
DIMENSIONAL FUND ADV	26,007,538	-103,504	437,966,944	0.68%	31.07.2020	United States
ALLIANZ SE	18,243,873	-7,485,030	307,226,824	0.48%	12.10.2020	Germany
KOPERNIK GLOBAL INVE	15,421,899	0	259,704,782	0.41%	31.08.2020	United States
HEPTAGON CAPITAL LLP	8,986,240	0	151,328,283	0.24%	31.07.2020	United Kingdom
MD FINANCIAL MANAGEM	8,950,655	0	150,729,032	0.24%	30.09.2020	Canada
ST JAMES'S PLACE PLC	8,174,034	0	137,650,734	0.22%	30.09.2018	United Kingdom
BANQUE DEGROOF PETER	5,829,000	0	98,160,361	0.15%	30.06.2020	Belgium
WISDOMTREE INVESTMEN	5,689,492	0	95,811,046	0.15%	12.10.2020	United States



Kaynak: Bloomberg

Yabancı Takas Oranları

BIST 30 - İlk 10 Yabancı Hissedar Pozisyonu

EREGL TI - İlk 10 Yabancı Ortak	Pozisyon	Pozisyon Değişimi	Piyasa Değeri	Hisse Oranı	Bildirim Tarihi	Ülke
EXPERT PLACEMENT SER	245,349,997	0	4,131,693,987	7.01%	07.02.2019	Romania
VANGUARD GROUP	48,964,385	-757,605	824,560,251	1.40%	31.08.2020	United States
BLACKROCK	42,732,518	-538,356	719,615,610	1.22%	09.10.2020	United States
NORGES BANK	25,649,983	0	431,945,718	0.73%	31.12.2019	Norway
SEB	16,293,491	-22,098,242	274,382,391	0.47%	30.06.2020	Sweden
SCHRODERS PLC	13,162,343	281,410	221,653,858	0.38%	31.07.2020	United Kingdom
DIMENSIONAL FUND ADV	12,103,546	-63,441	203,823,716	0.35%	31.07.2020	United States
GOVMT PENSION INVST	11,863,198	0	199,776,256	0.34%	31.03.2020	Japan
TOBAM	11,387,253	-110,862	191,761,342	0.33%	31.08.2020	France
ROBECO LUXEMBOURG S.	10,219,635	0	172,098,655	0.29%	31.08.2020	Luxembourg



FROTO TI - İlk 10 Yabancı Ortak	Pozisyon	Pozisyon Değişimi	Piyasa Değeri	Hisse Oranı	Bildirim Tarihi	Ülke
FORD MOTOR CO	143,997,037	0	2,424,910,125	41.04%	31.12.2019	United States
VANGUARD GROUP	2,713,524	-32,243	45,695,745	0.77%	31.08.2020	United States
BLACKROCK	2,267,249	139	38,180,474	0.65%	09.10.2020	United States
PZENA INVESTMENT MAN	1,772,637	-62,127	29,851,207	0.51%	30.09.2020	United States
JPMORGAN CHASE & CO	1,365,749	-18,547	22,999,213	0.39%	12.10.2020	United States
SCHRODERS PLC	1,328,737	1,224,619	22,375,931	0.38%	31.07.2020	United Kingdom
NORGES BANK	1,184,399	0	19,945,279	0.34%	31.12.2019	Norway
STATE STREET CORP	988,160	-20,961	16,640,615	0.28%	12.10.2020	United States
AVIVA GROUP	687,120	0	11,571,101	0.20%	30.09.2020	United States
DIMENSIONAL FUND ADV	599,032	-683	10,087,699	0.17%	31.07.2020	United States



GARAN TI - İlk 10 Yabancı Ortak	Pozisyon	Pozisyon Değişimi	Piyasa Değeri	Hisse Oranı	Bildirim Tarihi	Ülke
BANCO BILBAO VIZCAYA	2,093,700,000	0	35,257,908,319	49.85%	07.02.2019	Spain
CAPITAL GROUP COMPAN	133,720,221	-37,084,186	2,251,848,542	3.18%	30.06.2020	United States
BLACKROCK	79,814,039	-6,471,843	1,344,068,429	1.90%	09.10.2020	United States
VANGUARD GROUP	75,629,454	-45,809,707	1,273,600,017	1.80%	31.08.2020	United States
FMR LLC	57,913,821	-12,491	975,268,754	1.38%	12.10.2020	United States
NORGES BANK	37,497,811	0	631,463,143	0.89%	31.12.2019	Norway
DIMENSIONAL FUND ADV	31,593,135	72,754	532,028,398	0.75%	31.07.2020	United States
FRANK RUSSELL COMPAN	29,456,697	-2,878,511	496,050,782	0.70%	31.08.2020	United States
ALLIANCE BERNSTEIN	21,634,430	-5,061,590	364,323,805	0.52%	31.08.2020	United States
BAILLIE GIFFORD AND	19,173,589	973,222	322,883,242	0.46%	30.06.2020	United Kingdom



HALKB TI - İlk 10 Yabancı Ortak	Pozisyon	Pozisyon Değişimi	Piyasa Değeri	Hisse Oranı	Bildirim Tarihi	Ülke
VANGUARD GROUP	21,317,269	-693,397	358,982,813	0.86%	31.08.2020	United States
DIMENSIONAL FUND ADV	8,806,706	-1,773,903	148,304,930	0.36%	31.08.2020	United States
CHARLES SCHWAB CORPO	7,607,292	251,211	128,106,798	0.31%	12.10.2020	United States
ALLIANZ SE	6,311,006	-6,061,100	106,277,342	0.26%	12.10.2020	Germany
KOPERNIK GLOBAL INVE	5,952,173	0	100,234,594	0.24%	31.08.2020	United States
HEPTAGON CAPITAL LLP	2,620,179	0	44,123,815	0.11%	31.07.2020	United Kingdom
ST JAMES'S PLACE PLC	1,953,422	0	32,895,627	0.08%	30.09.2018	United Kingdom
INVECO LTD	1,618,577	0	27,256,837	0.07%	12.10.2020	United States
AEGON NV	1,284,000	0	21,622,560	0.05%	30.06.2020	Netherlands
CAISSE DE DEPOT ET P	1,167,435	0	19,659,606	0.05%	31.12.2018	Canada



ISCTR TI - İlk 10 Yabancı Ortak	Pozisyon	Pozisyon Değişimi	Piyasa Değeri	Hisse Oranı	Bildirim Tarihi	Ülke
VANGUARD GROUP	51,665,218	-833,236	870,042,279	1.15%	31.08.2020	United States
BLACKROCK	41,633,481	4,916	701,107,826	0.93%	09.10.2020	United States
ST JAMES'S PLACE PLC	19,273,018	0	324,557,626	0.43%	30.09.2018	United Kingdom
DIMENSIONAL FUND ADV	19,253,895	-56	324,235,595	0.43%	31.07.2020	United States
GOVMT PENSION INVST	14,634,506	0	246,445,083	0.33%	31.03.2020	Japan
FRANK RUSSELL COMPAN	13,078,399	4	220,240,241	0.29%	31.08.2020	United States
NORGES BANK	9,729,511	0	163,844,967	0.22%	31.12.2019	Norway
FMR LLC	9,128,352	31,827	153,721,449	0.20%	31.08.2020	United States
ACADIAN ASSET MANAGE	8,762,624	0	147,562,589	0.19%	31.08.2020	United States
CHARLES SCHWAB CORPO	6,815,523	54,233	114,773,408	0.15%	12.10.2020	United States



KCHOL TI - İlk 10 Yabancı Ortak	Pozisyon	Pozisyon Değişimi	Piyasa Değeri	Hisse Oranı	Bildirim Tarihi	Ülke
VANGUARD GROUP	31,458,726	-530,267	529,764,951	1.24%	31.08.2020	United States
BLACKROCK	22,564,617	2,083	379,988,154	0.89%	09.10.2020	United States
LAZARD LTD	19,959,461	-11,003,094	336,117,326	0.79%	30.06.2020	Bermuda
CAPITAL GROUP COMPAN	17,190,362	-4,888	289,485,699	0.68%	30.06.2020	United States
SCHRODERS PLC	12,632,974	6,967,040	212,739,284	0.50%	31.08.2020	United Kingdom
GOVMT PENSION INVST	6,635,519	0	111,742,141	0.26%	31.03.2020	Japan
FRANK RUSSELL COMPAN	6,578,725	-46,101	110,785,730	0.26%	31.07.2020	United States
NORGES BANK	5,841,621	0	98,372,899	0.23%	31.12.2019	Norway
STATE OF CALIFORNIA	5,137,031	0	86,507,603	0.20%	30.06.2019	United States
ST JAMES'S PLACE PLC	4,525,621	0	76,211,458	0.18%	30.09.2018	United Kingdom

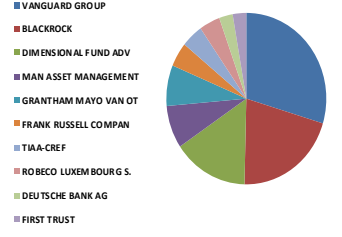


Kaynak: Bloomberg

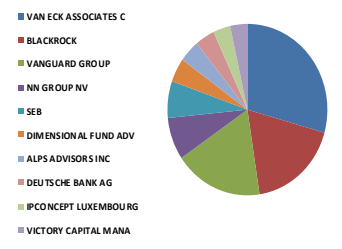
Yabancı Takas Oranları

BIST 30 - İlk 10 Yabancı Hissedar Pozisyonu

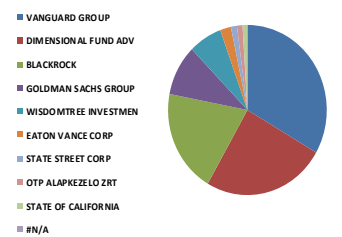
KOZAA TI - İlk 10 Yabancı Ortak	Pozisyon	Pozisyon Değişimi	Piyasa Değeri	Hisse Oranı	Bildirim Tarihi	Ülke
VANGUARD GROUP	6,302,743	-244,811	106,138,193	1.62%	31.08.2020	United States
BLACKROCK	4,377,216	1,217	73,712,318	1.13%	09.10.2020	United States
DIMENSIONAL FUND ADV	3,229,001	-715,463	54,376,377	0.83%	31.07.2020	United States
MAN ASSET MANAGEMENT	1,723,172	435,066	29,018,217	0.44%	31.07.2020	Ireland
GRANTHAM MAYO VAN OT	1,642,447	0	27,658,808	0.42%	31.05.2020	United States
FRANK RUSSELL COMPAN	952,164	-137,938	16,034,442	0.25%	31.08.2020	United States
TIAA-CREF	945,000	0	15,913,800	0.24%	31.08.2020	United States
ROBECO LUXEMBOURG S.	893,255	0	15,042,414	0.23%	31.08.2020	Luxembourg
DEUTSCHE BANK AG	600,000	0	10,104,000	0.15%	31.07.2020	Germany
FIRST TRUST	591,848	0	9,966,720	0.15%	12.10.2020	United States



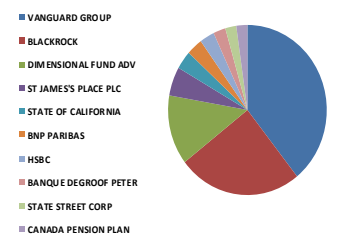
KOZAL TI - İlk 10 Yabancı Ortak	Pozisyon	Pozisyon Değişimi	Piyasa Değeri	Hisse Oranı	Bildirim Tarihi	Ülke
VAN ECK ASSOCIATES C	2,574,221	0	43,349,882	1.69%	12.10.2020	United States
BLACKROCK	1,594,218	-7,385	26,846,631	1.05%	09.10.2020	United States
VANGUARD GROUP	1,575,367	-18,585	26,529,121	1.03%	31.08.2020	United States
NN GROUP NV	697,151	260,330	11,740,023	0.46%	30.06.2020	Netherlands
SEB	609,111	-96,893	10,257,429	0.40%	30.06.2020	Sweden
DIMENSIONAL FUND ADV	396,284	1,379	6,673,423	0.26%	31.07.2020	United States
ALPS ADVISORS INC	369,453	0	6,221,589	0.24%	12.10.2020	United States
DEUTSCHE BANK AG	344,296	0	5,797,945	0.23%	18.08.2020	Germany
IPCONCEPT LUXEMBOURG	300,894	300,894	5,067,055	0.20%	30.06.2020	Luxembourg
VICTORY CAPITAL MANA	298,319	0	5,023,692	0.20%	31.08.2020	United States



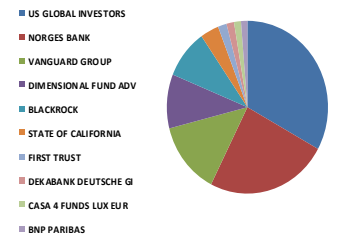
KRDMD TI - İlk 10 Yabancı Ortak	Pozisyon	Pozisyon Değişimi	Piyasa Değeri	Hisse Oranı	Bildirim Tarihi	Ülke
VANGUARD GROUP	31,840,088	-81,775	536,187,087	4.08%	31.08.2020	United States
DIMENSIONAL FUND ADV	23,852,909	-981,775	401,682,991	3.06%	31.08.2020	United States
BLACKROCK	18,834,930	6,081	317,180,224	2.41%	09.10.2020	United States
GOLDMAN SACHS GROUP	9,197,497	0	154,885,851	1.18%	30.09.2018	United States
WISDOMTREE INVESTMEN	6,441,726	0	108,478,667	0.83%	12.10.2020	United States
EATON VANCE CORP	2,093,457	0	35,253,816	0.27%	31.08.2020	United States
STATE STREET CORP	1,165,261	0	19,622,995	0.15%	12.10.2020	United States
OTP ALAPKEZELO ZRT	1,107,434	0	18,649,189	0.14%	28.06.2019	Hungary
STATE OF CALIFORNIA	923,409	0	15,550,208	0.12%	30.06.2019	United States
#N/A	#N/A	#N/A	#N/A	#N/A	#N/A	#N/A



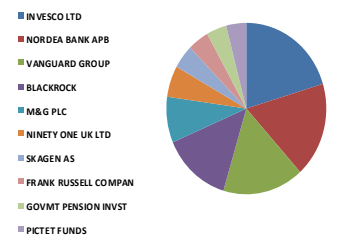
PETKM TI - İlk 10 Yabancı Ortak	Pozisyon	Pozisyon Değişimi	Piyasa Değeri	Hisse Oranı	Bildirim Tarihi	Ülke
VANGUARD GROUP	33,222,800	-369,491	559,471,957	1.57%	31.08.2020	United States
BLACKROCK	21,394,919	236	360,290,439	1.01%	09.10.2020	United States
DIMENSIONAL FUND ADV	11,261,375	-1,421	189,641,557	0.53%	31.07.2020	United States
ST JAMES'S PLACE PLC	4,555,431	0	76,713,459	0.22%	30.09.2018	United Kingdom
STATE OF CALIFORNIA	2,979,141	0	50,168,735	0.14%	30.06.2019	United States
BNP PARIBAS	2,771,496	-969,000	46,671,993	0.13%	31.08.2020	France
HSBC	2,567,409	1,800,000	43,235,168	0.12%	31.08.2020	United Kingdom
BANQUE DEGROOF PETER	2,135,241	285,151	35,957,459	0.10%	30.06.2020	Belgium
STATE STREET CORP	1,963,553	0	33,066,233	0.09%	12.10.2020	United States
CANADA PENSION PLAN	1,934,000	0	32,568,560	0.09%	31.03.2020	Canada



PGSUS TI - İlk 10 Yabancı Ortak	Pozisyon	Pozisyon Değişimi	Piyasa Değeri	Hisse Oranı	Bildirim Tarihi	Ülke
US GLOBAL INVESTORS	2,903,734	19,365	48,898,881	2.84%	12.10.2020	United States
NORGES BANK	2,151,293	0	36,227,774	2.10%	31.12.2019	Norway
VANGUARD GROUP	1,194,056	-14,073	20,107,903	1.17%	31.08.2020	United States
DIMENSIONAL FUND ADV	887,541	-41,056	14,946,191	0.87%	31.08.2020	United States
BLACKROCK	811,163	49,205	13,659,985	0.79%	09.10.2020	United States
STATE OF CALIFORNIA	329,037	0	5,540,983	0.32%	30.06.2019	United States
FIRST TRUST	157,133	0	2,646,120	0.15%	12.10.2020	United States
DEKABANK DEUTSCHE GI	135,000	0	2,273,400	0.13%	30.09.2019	Germany
CASA 4 FUNDS LUX EUR	120,336	0	2,026,458	0.12%	29.03.2019	Luxembourg
BNP PARIBAS	112,912	-941	1,901,438	0.11%	30.06.2020	France



SAHOL TI - İlk 10 Yabancı Ortak	Pozisyon	Pozisyon Değişimi	Piyasa Değeri	Hisse Oranı	Bildirim Tarihi	Ülke
INVESCO LTD	40,901,090	73,239	688,774,362	2.00%	12.10.2020	United States
NORDEA BANK APB	35,900,407	-26,149	604,562,859	1.76%	31.08.2020	Sweden
VANGUARD GROUP	32,801,896	-402,427	552,383,934	1.61%	31.08.2020	United States
BLACKROCK	28,002,580	-154,021	471,563,451	1.37%	09.10.2020	United States
M&G PLC	17,371,393	-5,006,350	292,534,261	0.85%	30.06.2020	United Kingdom
NINETY ONE UK LTD	11,843,029	1,590,483	199,436,610	0.58%	31.08.2020	United Kingdom
SKAGEN AS	9,060,417	1,505,417	152,577,424	0.44%	31.08.2020	Norway
FRANK RUSSELL COMPAN	8,615,755	5	145,089,316	0.42%	31.07.2020	United States
GOVMT PENSION INVST	8,154,981	0	137,329,881	0.40%	31.03.2020	Japan
PICNET FUNDS	8,072,796	-1,765,526	135,945,886	0.40%	31.03.2020	Switzerland



Kaynak: Bloomberg


Yabancı Takas Oranları

BIST 30 - İlk 10 Yabancı Hissedar Pozisyonu

SISE TI - İlk 10 Yabancı Ortak	Pozisyon	Pozisyon Değişimi	Piyasa Değeri	Hisse Oranı	Bildirim Tarihi	Ülke
BLACKROCK	28,990,560	-15	488,201,035	0.95%	09.10.2020	United States
NORGES BANK	24,933,762	0	419,884,556	0.81%	31.12.2019	Norway
VANGUARD GROUP	21,342,092	-673,818	359,400,833	0.70%	31.08.2020	United States
MACQUARIE GROUP	10,979,905	-574,083	184,901,602	0.36%	31.08.2020	Australia
DIMENSIONAL FUND ADV	9,905,349	9,083	166,806,079	0.32%	31.08.2020	United States
WISDOMTREE INVESTMEN	5,526,291	0	93,062,741	0.18%	12.10.2020	United States
SEB	5,052,613	1,623,792	85,086,004	0.16%	31.05.2019	Sweden
FIRST TRUST	4,628,666	0	77,946,736	0.15%	12.10.2020	United States
LYXOR	4,173,772	1,807	70,286,321	0.14%	13.10.2020	France
ST JAMES'S PLACE PLC	3,660,988	0	61,651,038	0.12%	30.09.2018	United Kingdom




SODA TI - İlk 10 Yabancı Ortak	Pozisyon	Pozisyon Değişimi	Piyasa Değeri	Hisse Oranı	Bildirim Tarihi	Ülke
VANGUARD GROUP	14,114,739	-57,487	237,692,207	1.41%	31.08.2020	United States
PICTET FUNDS	11,855,052	-37,863	199,639,077	1.19%	31.03.2020	Switzerland
ROBECO LUXEMBOURG S.	10,345,359	0	174,215,847	1.03%	31.08.2020	Luxembourg
FRANKLIN RESOURCES	9,129,656	0	153,743,408	0.91%	31.08.2020	United States
NORGES BANK	8,563,988	0	144,217,559	0.86%	31.12.2019	Norway
DIMENSIONAL FUND ADV	6,225,308	-891,951	104,834,188	0.62%	31.08.2020	United States
STATE OF CALIFORNIA	4,528,722	0	76,263,679	0.45%	30.06.2019	United States
NORDEA BANK APB	2,316,096	0	39,003,057	0.23%	31.08.2020	Sweden
SEB	2,183,093	0	36,763,286	0.22%	31.05.2019	Sweden
EAST CAPITAL ASSET M	1,744,009	-35,000	29,369,112	0.17%	28.12.2018	Luxembourg




TAVHL TI - İlk 10 Yabancı Ortak	Pozisyon	Pozisyon Değişimi	Piyasa Değeri	Hisse Oranı	Bildirim Tarihi	Ülke
AEROPORTS DE PARIS	167,542,321	-2,992	2,821,412,711	46.12%	07.02.2019	France
US GLOBAL INVESTORS	8,865,558	22,615	149,295,998	2.44%	12.10.2020	United States
NINETY ONE UK LTD	8,751,582	990,105	147,376,642	2.41%	31.08.2020	United Kingdom
VANGUARD GROUP	6,197,506	-246,005	104,366,002	1.71%	31.08.2020	United States
SCHRODERS PLC	4,545,364	153,439	76,543,930	1.25%	30.06.2020	United Kingdom
BLACKROCK	4,306,668	-1,267	72,524,290	1.19%	09.10.2020	United States
NORGES BANK	2,577,549	0	43,405,926	0.71%	31.12.2019	Norway
DIMENSIONAL FUND ADV	2,268,865	-530,606	38,207,687	0.62%	31.08.2020	United States
WISDOMTREE INVESTMEN	2,078,575	0	35,003,203	0.57%	12.10.2020	United States
TOBAM	1,529,080	-65,808	25,749,707	0.42%	31.08.2020	France




TCELL TI - İlk 10 Yabancı Ortak	Pozisyon	Pozisyon Değişimi	Piyasa Değeri	Hisse Oranı	Bildirim Tarihi	Ülke
CITIGROUP INCORPORAT	164,649,738	-371,310	2,772,701,613	7.48%	01.04.2020	United States
VANGUARD GROUP	39,315,056	-251,377	662,065,549	1.79%	31.08.2020	United States
BLACKROCK	34,365,567	-348,451	578,716,154	1.56%	09.10.2020	United States
NORGES BANK	17,430,356	0	293,527,198	0.79%	31.12.2019	Norway
NORDEA BANK APB	16,883,754	-80,233	284,322,420	0.77%	31.08.2020	Sweden
ROBECO LUXEMBOURG S.	11,435,532	0	192,574,361	0.52%	31.08.2020	Luxembourg
SCHRODERS PLC	10,443,257	1,647,777	175,864,449	0.47%	31.07.2020	United Kingdom
DIMENSIONAL FUND ADV	9,420,765	-328,336	158,645,684	0.43%	31.07.2020	United States
GOVMT PENSION INVST	8,886,470	0	149,648,156	0.40%	31.03.2020	Japan
MASSACHUSETTS MUTUAL	8,185,063	5,678,156	137,836,462	0.37%	31.03.2020	United States



THYAO TI - İlk 10 Yabancı Ortak	Pozisyon	Pozisyon Değişimi	Piyasa Değeri	Hisse Oranı	Bildirim Tarihi	Ülke
NORGES BANK	22,542,405	0	379,614,104	1.63%	31.12.2019	Norway
VANGUARD GROUP	19,123,481	511,698	322,039,423	1.39%	31.08.2020	United States
BLACKROCK	17,546,807	19,246	295,488,233	1.27%	09.10.2020	United States
DIMENSIONAL FUND ADV	15,628,250	-2,092	263,179,732	1.13%	31.07.2020	United States
US GLOBAL INVESTORS	12,386,941	101,420	208,596,088	0.90%	12.10.2020	United States
PRUDENTIAL PLC	9,536,250	0	160,590,451	0.69%	31.08.2020	United Kingdom
RWC ASSET MANAGEMENT	7,134,896	1,404,996	120,151,650	0.52%	30.09.2019	United Kingdom
TOBAM	4,859,502	-120,840	81,834,014	0.35%	31.08.2020	France
GOVMT PENSION INVST	4,580,593	0	77,137,187	0.33%	31.03.2020	Japan
CHARLES SCHWAB CORPO	3,152,757	27,906	53,092,428	0.23%	12.10.2020	United States



TKFEN TI - İlk 10 Yabancı Ortak	Pozisyon	Pozisyon Değişimi	Piyasa Değeri	Hisse Oranı	Bildirim Tarihi	Ülke
VANGUARD GROUP	5,799,109	-232,523	97,656,996	1.57%	31.08.2020	United States
BLACKROCK	4,060,177	-17,365	68,373,381	1.10%	09.10.2020	United States
NORGES BANK	3,752,082	0	63,185,061	1.01%	31.12.2019	Norway
DIMENSIONAL FUND ADV	3,465,235	30,796	58,354,558	0.94%	31.08.2020	United States
CAUSEWAY CAPITAL MAN	2,860,048	-792,078	48,163,209	0.77%	30.06.2020	United States
STATE OF CALIFORNIA	2,705,001	0	45,552,217	0.73%	30.06.2019	United States
SCHRODERS PLC	1,821,704	-45,195	30,677,496	0.49%	31.07.2020	United Kingdom
WISDOMTREE INVESTMEN	1,689,749	0	28,455,373	0.46%	12.10.2020	United States
ALASKA PERMANENT FUN	1,518,738	0	25,575,548	0.41%	30.06.2019	United States
STATE STREET CORP	1,259,033	0	21,202,116	0.34%	12.10.2020	United States

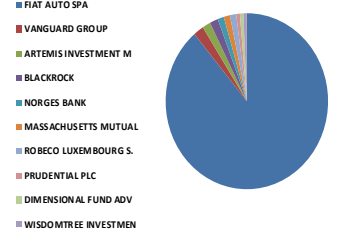


Kaynak: Bloomberg

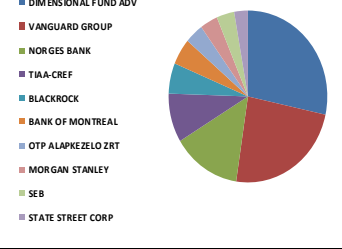
Yabancı Takas Oranları

BIST 30 - İlk 10 Yabancı Hissedar Pozisyonu

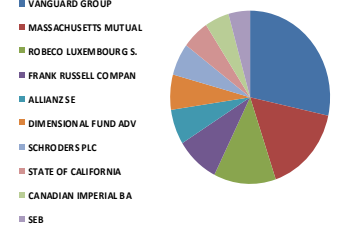
TOASO TI - İlk 10 Yabancı Ortak	Pozisyon	Pozisyon Değişimi	Piyasa Değeri	Hisse Oranı	Bildirim Tarihi	Ülke
FIAT AUTO SPA	189,279,857	0	3,187,472,821	37.86%	15.02.2019	Italy
VANGUARD GROUP	4,400,988	-124,678	74,112,639	0.88%	31.08.2020	United States
ARTEMIS INVESTMENT M	3,520,339	-84,982	59,282,509	0.70%	29.05.2020	United Kingdom
BLACKROCK	3,499,872	67,843	58,937,845	0.70%	09.10.2020	United States
NORGES BANK	2,674,807	0	45,043,750	0.53%	31.12.2019	Norway
MASSACHUSETTS MUTUAL	2,654,514	197,120	44,702,016	0.53%	31.03.2020	United States
ROBECO LUXEMBOURG S.	2,641,267	530,257	44,478,937	0.53%	31.08.2020	Luxembourg
PRUDENTIAL PLC	1,551,590	0	26,128,776	0.31%	28.02.2019	United Kingdom
DIMENSIONAL FUND ADV	1,504,865	327	25,341,927	0.30%	31.07.2020	United States
WISDOMTREE INVESTMEN	1,442,022	0	24,283,651	0.29%	12.10.2020	United States



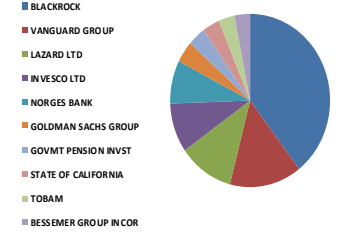
TSKB TI - İlk 10 Yabancı Ortak	Pozisyon	Pozisyon Değişimi	Piyasa Değeri	Hisse Oranı	Bildirim Tarihi	Ülke
DIMENSIONAL FUND ADV	48,313,136	-3,355,482	813,593,218	1.73%	31.08.2020	United States
VANGUARD GROUP	40,839,954	-1,968,780	687,744,832	1.46%	31.08.2020	United States
NORGES BANK	23,694,804	0	399,020,503	0.85%	31.12.2019	Norway
TIAA-CREF	15,780,000	0	265,735,202	0.56%	31.08.2020	United States
BLACKROCK	9,711,113	271	163,535,144	0.35%	09.10.2020	United States
BANK OF MONTREAL	8,367,422	0	140,907,388	0.30%	30.09.2018	Canada
OTP ALAPKEZELO ZRT	6,476,554	0	109,065,170	0.23%	28.06.2019	Hungary
MORGAN STANLEY	6,173,756	16,621	103,966,052	0.22%	30.11.2017	United States
SEB	6,052,810	0	101,929,321	0.22%	31.12.2019	Sweden
STATE STREET CORP	4,753,161	0	80,043,232	0.17%	12.10.2020	United States



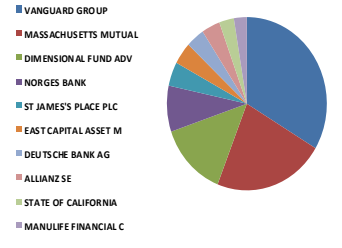
TTKOM TI - İlk 10 Yabancı Ortak	Pozisyon	Pozisyon Değişimi	Piyasa Değeri	Hisse Oranı	Bildirim Tarihi	Ülke
VANGUARD GROUP	18,214,787	-218,852	306,737,016	0.52%	31.08.2020	United States
MASSACHUSETTS MUTUAL	10,444,988	0	175,893,600	0.30%	31.03.2020	United States
ROBECO LUXEMBOURG S.	8,220,531	-1,144,254	138,433,743	0.23%	31.08.2020	Luxembourg
FRANK RUSSELL COMPAN	5,748,333	7	96,801,929	0.16%	31.07.2020	United States
ALLIANZ SE	4,171,707	-2,686,448	70,251,547	0.12%	12.10.2020	Germany
DIMENSIONAL FUND ADV	4,148,816	35,903	69,866,062	0.12%	31.07.2020	United States
SCHROEDERS PLC	3,780,263	994,156	63,659,629	0.11%	31.07.2020	United Kingdom
STATE OF CALIFORNIA	3,480,359	0	58,609,246	0.10%	30.06.2019	United States
CANADIAN IMPERIAL BA	3,071,617	3,071,617	51,726,031	0.09%	30.06.2020	Canada
SEB	2,936,930	2,160,080	49,457,902	0.08%	30.06.2020	Sweden



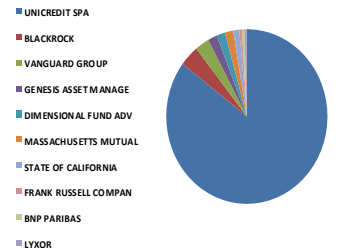
TUPRS TI - İlk 10 Yabancı Ortak	Pozisyon	Pozisyon Değişimi	Piyasa Değeri	Hisse Oranı	Bildirim Tarihi	Ülke
BLACKROCK	12,498,780	0	210,479,457	4.99%	30.01.2020	United States
VANGUARD GROUP	4,607,181	25,331	77,584,929	1.84%	31.08.2020	United States
LAZARD LTD	3,524,114	-2,410,192	59,346,080	1.41%	30.06.2020	Bermuda
INVESCO LTD	2,908,130	1,833	48,972,910	1.16%	12.10.2020	United States
NORGES BANK	2,566,542	0	43,220,568	1.02%	31.12.2019	Norway
GOLDMAN SACHS GROUP	1,282,672	200	21,600,197	0.51%	12.10.2020	United States
GOVMT PENSION INVST	1,128,015	0	18,995,773	0.45%	31.03.2020	Japan
STATE OF CALIFORNIA	1,101,036	0	18,541,446	0.44%	30.06.2019	United States
TOBAM	1,035,556	-25,481	17,438,763	0.41%	31.08.2020	France
BESSEMER GROUP INCOR	989,740	0	16,667,222	0.40%	30.06.2020	United States



VAKBN TI - İlk 10 Yabancı Ortak	Pozisyon	Pozisyon Değişimi	Piyasa Değeri	Hisse Oranı	Bildirim Tarihi	Ülke
VANGUARD GROUP	35,278,157	-732,471	594,084,169	0.90%	31.08.2020	United States
MASSACHUSETTS MUTUAL	23,409,936	-3,579,402	394,223,326	0.60%	31.03.2020	United States
DIMENSIONAL FUND ADV	14,379,448	65,961	242,149,907	0.37%	31.07.2020	United States
NORGES BANK	8,857,774	0	149,164,916	0.23%	31.12.2019	Norway
ST JAMES'S PLACE PLC	4,756,823	0	80,104,900	0.12%	30.09.2018	United Kingdom
EAST CAPITAL ASSET M	4,112,121	-1,087,912	69,248,118	0.11%	28.12.2018	Luxembourg
DEUTSCHE BANK AG	3,967,697	200,000	66,816,018	0.10%	18.08.2020	Germany
ALLIANZ SE	3,860,593	-5,995,860	65,012,387	0.10%	12.10.2020	Germany
STATE OF CALIFORNIA	3,066,071	0	51,632,636	0.08%	30.06.2019	United States
MANULIFE FINANCIAL C	2,595,738	-1,876,100	43,712,228	0.07%	30.09.2020	Canada



YKBNK TI - İlk 10 Yabancı Ortak	Pozisyon	Pozisyon Değişimi	Piyasa Değeri	Hisse Oranı	Bildirim Tarihi	Ülke
UNICREDIT SPA	1,689,410,260	0	28,449,669,036	20.00%	31.03.2020	Italy
BLACKROCK	76,822,044	84,362	1,293,683,233	0.91%	09.10.2020	United States
VANGUARD GROUP	56,301,280	-4,752,345	948,113,564	0.67%	31.08.2020	United States
GENESIS ASSET MANAGE	36,476,254	0	614,260,123	0.43%	30.06.2020	Guernsey
DIMENSIONAL FUND ADV	33,831,948	-1,527,662	569,730,009	0.40%	31.07.2020	United States
MASSACHUSETTS MUTUAL	32,741,447	-16,217,071	551,365,972	0.39%	31.03.2020	United States
STATE OF CALIFORNIA	24,600,245	0	414,268,130	0.29%	30.06.2019	United States
FRANK RUSSELL COMPAN	10,311,331	-2,611,325	173,642,816	0.12%	31.07.2020	United States
BNP PARIBAS	9,901,378	267,955	166,739,207	0.12%	30.09.2020	France
LYXOR	8,891,356	-156	149,730,436	0.11%	13.10.2020	France



Kaynak: Bloomberg

Yatırım Danışmanlığı ve Bireysel Portföy Yönetimi

Gökçe ARSLAN

Müdür

Tuba ŞAHİN
YönetmenGözde ODABAŞI AĞBABA
UzmanSemih Can ÖZER
Uzmanytrdanismanligibpy@halkyatirim.com.tr

0 (212) 314 81 81

ÇEKİNCE

"Yatırım Danışmanlığı" hizmeti; aracı kurumlar, portföy yönetim şirketleri, mevduat kabul etmeyen bankalar ile müşteri arasında imzalanacak Yatırım Danışmanlığı sözleşmesi çerçevesinde sunulmaktadır. Burada yer alan bilgi, yorum ve tavsiyeleri, kişilerin yerindelik testi ile belirlediği risk seviyeleri dikkate alınarak, Halk Yatırım Yatırım Danışmanlığı ve Araştırma birimi nezdinde güvenilir olduğuna inanılan bilgi kaynaklarından yararlanarak hazırlanmakta ve kişiye özel sunulmaktadır. Verilen bu tavsiyeler mali durumunuz ile risk ve getiri tercihlerinize uygun olmayabilir. Bu nedenle, risk yapınıza uygun olmayan şekilde sadece burada yer alan bilgilere dayanılarak yatırım kararı verilmesi beklentilerinize uygun sonuçlar doğurmayabilir. Size özel olarak tahsis edilen Yatırım Danışmanınız ile irtibata geçmeniz ve mali durumunuz ve risk seviyelerinize uygun kararları birlikte almanız tavsiye edilir.

Veri ve grafikler güvenilirliğine inandığımız güvenilir kaynaklardan derlenmiş olup, yapılan yorumlar sadece HALK YATIRIM MENKUL DEĞERLER A.Ş. Yatırım Danışmanlığı'nın beklentilerini yansıtmaktadır. Bu bilgiler ışığında yapılan ve yapılacak olan ileriye dönük yatırımların sonuçlarından Şirketimiz hiçbir şekilde sorumlu tutulamaz. Ayrıca, Halk Yatırım Menkul Kıymetler A.Ş.'nin yazılı izni olmadıkça içeriği kısmen ya da tamamen üçüncü kişilerce hiç bir şekil ve ortamda yayınlanamaz, iktisap edilemez, alıntı yapılamaz, kullanılamaz. İleti, gönderilen kişiye özel ve münhasırdır. İlave olarak, bu raporun gönderildiği ve yukarıdaki açıklamalarımız doğrultusunda kullanıldığı ülkelerdeki yasal düzenlemelerden kaynaklı tüm talep ve dava haklarımız saklıdır.

Uyarı Notu: Bu e-posta'nın içerdiği bilgiler (ekleri dahil olmak üzere) gizlidir. Onayımız olmaksızın üçüncü kişilere açıklanamaz. Bu mesajın gönderilmek istendiği kişi değilseniz, lütfen mesajı sisteminizden derhal siliniz. Halk Yatırım Menkul Değerler A.Ş. bu mesajın içerdiği bilgilerin doğruluğu veya eksiksiz olduğu konusunda bir garanti vermemektedir. Bu nedenle bilgilerin ne şekilde olursa olsun, içeriğinden, iletilmesinden, alınmasından, saklanmasından sorumlu değildir. Bu mesajın içeriği yazarına ait olup, Halk Yatırım Menkul Değerler A.Ş.'nin görüşlerini içermeyebilir.

